




# RENCANA KERJA PEMERINTAH DAERAH (RKPD) KOTA BOGOR

2024



PEMERINTAH KOTA BOGOR





WALI KOTA BOGOR  
PROVINSI JAWA BARAT

PERATURAN WALI KOTA BOGOR

NOMOR 28 TAHUN 2023

TENTANG

RENCANA KERJA PEMERINTAH DAERAH KOTA BOGOR  
TAHUN 2024

DENGAN RAHMAT TUHAN YANG MAHA ESA

WALI KOTA BOGOR,

- Menimbang : a. bahwa sesuai arah kebijakan dan sasaran pokok Rencana Pembangunan Jangka Panjang Daerah Kota Bogor Tahun 2005-2025, perencanaan pembangunan tahunan Kota Bogor harus mengacu berpedoman pada Rencana Pembangunan Jangka Menengah Nasional, Perubahan Rencana Pembangunan Jangka Menengah Daerah Propinsi Jawa Barat dan Perubahan Rencana Pembangunan Jangka Menengah Daerah Kota Bogor;
- b. bahwa penyusunan perencanaan pembangunan Kota Bogor Tahun 2024 bertujuan untuk menyelaraskan program dan kegiatan pembangunan daerah Kota Bogor Tahun 2024 dengan Rencana Pembangunan Jangka Menengah Nasional Tahun 2020-2024, Rencana Pembangunan Daerah Provinsi Jawa Barat Tahun 2024-2026 dan Perubahan Rencana Pembangunan Jangka Menengah Daerah Kota Bogor Tahun 2019-2024;
- c. bahwa untuk menjamin keselarasan perencanaan pembangunan daerah sebagaimana dimaksud pada huruf b, maka perlu menetapkan Rencana Kerja Pemerintah Daerah Kota Bogor Tahun 2024 yang merupakan dokumen perencanaan Daerah Kota Bogor untuk periode 1 (satu) tahun;

- d. bahwa berdasarkan pertimbangan sebagaimana dimaksud pada huruf a, huruf b, dan huruf c, perlu menetapkan Peraturan Wali Kota tentang Rencana Kerja Pemerintah Daerah Kota Bogor Tahun 2024;

- Mengingat :
1. Undang-Undang Nomor 16 Tahun 1950 tentang Pembentukan Daerah-Daerah Kota Besar dalam Lingkungan Propinsi Jawa Timur, Jawa Tengah, Jawa Barat dan Dalam Daerah Istimewa Yogyakarta (Berita Negara Republik Indonesia Tahun 1950 Nomor 45), sebagaimana telah diubah dengan Undang-Undang Nomor 13 Tahun 1954 tentang Perubahan Undang-Undang Nomor 16 dan 17 Tahun 1950 (Republik Indonesia Dahulu) tentang Pembentukan Kota-Kota Besar dan Kota-Kota Kecil di Jawa (Lembaran Negara Republik Indonesia Tahun 1954 Nomor 40, Tambahan Lembaran Negara Republik Indonesia Nomor 551);
  2. Undang-Undang Nomor 28 Tahun 1999 tentang Penyelenggaraan Negara yang Bersih dan Bebas dari Korupsi, Kolusi dan Nepotisme (Lembaran Negara Republik Indonesia Tahun 1999 Nomor 75, Tambahan Lembaran Negara Republik Indonesia Nomor 3851), sebagaimana telah diubah dengan Undang-Undang Nomor 30 Tahun 2002 tentang Komisi Pemberantasan Tindak Pidana Korupsi (Lembaran Negara Republik Indonesia Tahun 2002 Nomor 137, Tambahan Lembaran Negara Republik Indonesia Nomor 4250);
  3. Undang-Undang Nomor 1 Tahun 2022 tentang Hubungan Keuangan Antara Pemerintah Pusat dan Pemerintah Daerah (Lembaran Negara Republik Indonesia Tahun 2022 Nomor 4, Tambahan Lembaran Negara Republik Indonesia Nomor 6757);
  4. Undang-Undang Nomor 25 Tahun 2004 tentang Sistem Perencanaan Pembangunan Nasional (Lembaran Negara Republik Indonesia Tahun 2004 Nomor 104, Tambahan Lembaran Negara Republik Indonesia Nomor 4421);
  5. Undang-Undang Nomor 17 Tahun 2007 tentang Rencana Pembangunan Jangka Panjang Nasional Tahun 2005-2025 (Lembaran Negara Republik Indonesia Tahun 2007 Nomor 33, Tambahan Lembaran Negara Republik Indonesia Nomor 4700);

6. Undang-Undang Nomor 26 Tahun 2007 tentang Penataan Ruang (Lembaran Negara Republik Indonesia Tahun 2007 Nomor 68, Tambahan Lembaran Negara Republik Indonesia Nomor 4725), sebagaimana telah diubah dengan Undang-Undang Nomor 6 Tahun 2023 tentang Penetapan Peraturan Pemerintah Pengganti Undang-Undang Nomor 2 Tahun 2022 tentang Cipta Kerja Menjadi Undang-Undang (Lembaran Negara Republik Indonesia Tahun 2023 Nomor 41, Tambahan Lembaran Negara Republik Indonesia Nomor 6856);
7. Undang-Undang Nomor 23 Tahun 2014 tentang Pemerintahan Daerah (Lembaran Negara Republik Indonesia Tahun 2014 Nomor 244, Tambahan Lembaran Negara Republik Indonesia Nomor 5587), sebagaimana telah beberapa kali diubah, terakhir dengan Undang-Undang Nomor 6 Tahun 2023 tentang Penetapan Peraturan Pemerintah Pengganti Undang-Undang Nomor 2 Tahun 2022 tentang Cipta Kerja Menjadi Undang-Undang (Lembaran Negara Republik Indonesia Tahun 2023 Nomor 41, Tambahan Lembaran Negara Republik Indonesia Nomor 6856);
8. Undang-Undang Nomor 6 Tahun 2023 tentang Penetapan Peraturan Pemerintah Pengganti Undang-Undang Nomor 2 Tahun 2022 tentang Cipta Kerja Menjadi Undang-Undang (Lembaran Negara Republik Indonesia Tahun 2023 Nomor 41, Tambahan Lembaran Negara Republik Indonesia Nomor 6856);
9. Peraturan Pemerintah Nomor 26 Tahun 2008 tentang Rencana Tata Ruang Wilayah Nasional (Lembaran Negara Republik Indonesia Tahun 2008 Nomor 48; Tambahan Lembaran Negara Republik Indonesia Nomor 4833), sebagaimana telah diubah dengan Peraturan Pemerintah Nomor 13 Tahun 2017 tentang Perubahan Atas Peraturan Pemerintah Nomor 26 Tahun 2008 tentang Rencana Tata Ruang Wilayah Nasional (Lembaran Negara Republik Indonesia Tahun 2017 Nomor 77, Tambahan Lembaran Negara Republik Indonesia Nomor 6042).
10. Peraturan Pemerintah Nomor 2 Tahun 2018 tentang Standar Pelayanan Minimal (Lembaran Negara Republik Indonesia Tahun 2018 Nomor 2, Tambahan Lembaran Negara Republik Indonesia Nomor 6178);
11. Peraturan Pemerintah Nomor 21 Tahun 2021 tentang Penyelenggaraan Penataan Ruang (Lembaran Negara Republik Indonesia Tahun 2021 Nomor 31, Tambahan Lembaran Negara Republik Indonesia Nomor 6633);

12. Peraturan Presiden Nomor 59 Tahun 2017 tentang Pelaksanaan Pencapaian Tujuan Pembangunan Berkelanjutan (Lembaran Negara Republik Indonesia Tahun 2017 Nomor 136);
13. Peraturan Presiden Nomor 18 Tahun 2020 tentang Rencana Pembangunan Jangka Menengah Nasional Tahun 2020-2024 (Lembaran Negara Republik Indonesia Tahun 2020 Nomor 10);
14. Peraturan Presiden Nomor 72 Tahun 2021 tentang Percepatan Penurunan Stunting (Lembaran Negara Republik Indonesia Tahun 2021 Nomor 172);
15. Peraturan Presiden Nomor 111 Tahun 2022 tentang Pelaksanaan Pencapaian Tujuan Pembangunan Berkelanjutan (Lembaran Negara Republik Indonesia Tahun 2022 Nomor 180);
16. Instruksi Presiden Nomor 4 Tahun 2022 tentang Percepatan Penghapusan Kemiskinan Ekstrem;
17. Peraturan Menteri Dalam Negeri Nomor 86 Tahun 2017 tentang Tata Cara Perencanaan, Pengendalian dan Evaluasi Pembangunan Daerah, Tata Cara Evaluasi Rancangan Peraturan Daerah tentang Rencana Pembangunan Jangka Panjang Daerah dan Rencana Pembangunan Jangka Menengah Daerah, serta Tata Cara Perubahan Rencana Pembangunan Jangka Panjang Daerah, Rencana Pembangunan Jangka Menengah Daerah, dan Rencana Kerja Pemerintah Daerah (Berita Negara Republik Indonesia Tahun 2017 Nomor 1312);
18. Peraturan Menteri Dalam Negeri Nomor 70 Tahun 2019 tentang Sistem Informasi Pembangunan Daerah (Berita Negara Republik Indonesia Tahun 2019 Nomor 1114);
19. Peraturan Menteri Dalam Negeri Nomor 90 Tahun 2019 tentang Klasifikasi, Kodefikasi, dan Nomenklatur Perencanaan Pembangunan dan Keuangan Daerah (Berita Negara Republik Indonesia Tahun 2019 Nomor 1447);
20. Keputusan Menteri Dalam Negeri Nomor 050-5889 Tahun 2021 tentang Hasil verifikasi, Validasi dan Inventarisasi Pemutakhiran Klasifikasi, Kodefikasi dan Nomenklatur Perencanaan Pembangunan dan Keuangan Daerah;
21. Peraturan Menteri Perencanaan Pembangunan Nasional/Kepala Badan Perencanaan Pembangunan Nasional Nomor 4 Tahun 2023 tentang Rancangan Rencana Kerja Pemerintah Tahun 2024;

22. Peraturan Daerah Provinsi Jawa Barat Nomor 9 Tahun 2008 tentang Rencana Pembangunan Jangka Panjang Daerah Provinsi Jawa Barat Tahun 2005-2025 (Lembaran Daerah Provinsi Jawa Barat Tahun 2008 Nomor 8 Seri E, Tambahan Lembaran Daerah Provinsi Jawa Barat Nomor 45), sebagaimana telah beberapa kali diubah terakhir dengan Peraturan Daerah Provinsi Jawa Barat Nomor 7 Tahun 2019 tentang Perubahan Kedua Atas Peraturan Daerah Provinsi Jawa Barat Nomor 9 Tahun 2008 tentang Rencana Pembangunan Jangka Panjang Daerah Provinsi Jawa Barat Tahun 2005-2025 (Lembaran Daerah Provinsi Jawa Barat Tahun 2019 Nomor 7, Tambahan Lembaran Daerah Provinsi Jawa Barat Nomor 236);
23. Peraturan Daerah Provinsi Jawa Barat Nomor 9 Tahun 2022 tentang Rencana Tata Ruang Wilayah Provinsi Jawa Barat Tahun 2022-2042 (Lembaran Daerah Tahun 2022 Nomor 9, Tambahan Lembaran Daerah Nomor 262);
24. Peraturan Gubernur Jawa Barat Nomor 25 Tahun 2023 tentang Rencana Pembangunan Daerah Provinsi Jawa Barat Tahun 2024-2026;
25. Peraturan Gubernur Jawa Barat Nomor 35 Tahun 2023 tentang Rencana Kerja Pemerintah Daerah Provinsi Jawa Barat Tahun 2024;
26. Peraturan Daerah Kota Bogor Nomor 2 Tahun 2008 tentang Tata Cara Penyusunan Rencana Pembangunan Daerah (Lembaran Daerah Kota Bogor Tahun 2008 Nomor 1 Seri E), sebagaimana telah diubah dengan Peraturan Daerah Kota Bogor Nomor 2 Tahun 2010 tentang Perubahan Atas Peraturan Daerah Kota Bogor Nomor 2 Tahun 2008 tentang Tata Cara Penyusunan Rencana Pembangunan Daerah (Lembaran Daerah Kota Bogor Tahun 2010 Nomor 1 Seri E);
27. Peraturan Daerah Kota Bogor Nomor 7 Tahun 2009 tentang Rencana Pembangunan Jangka Panjang (RPJP) Daerah Tahun 2005-2025 (Lembaran Daerah Kota Bogor Tahun 2009 Nomor 3 Seri E);
28. Peraturan Daerah Kota Bogor Nomor 8 Tahun 2011 tentang Rencana Tata Ruang Wilayah Kota Bogor 2011-2031 (Lembaran Daerah Kota Bogor Tahun 2011 Nomor 2 Seri E), sebagaimana telah diubah dengan Peraturan Daerah Kota Bogor Nomor 6 Tahun 2021 tentang Perubahan Atas Peraturan Daerah Kota Bogor Nomor 8 Tahun 2011 tentang Rencana Tata Ruang Wilayah Kota Bogor 2011-2031 (Lembaran Daerah Kota Bogor Tahun 2021 Nomor 6);

29. Peraturan Daerah Kota Bogor Nomor 8 Tahun 2017 tentang Penyelenggaraan Urusan Pemerintahan Daerah (Lembaran Daerah Kota Bogor Tahun 2017 Nomor 5 Seri E);
30. Peraturan Daerah Kota Bogor Nomor 14 Tahun 2019 tentang Rencana Pembangunan Jangka Menengah Daerah Tahun 2019-2024 (Lembaran Daerah Kota Bogor Tahun 2019 Nomor 11 Seri E), sebagaimana telah diubah dengan Peraturan Daerah Kota Bogor Nomor 5 Tahun 2022 tentang Perubahan Atas Peraturan Daerah Kota Bogor Nomor 14 Tahun 2019 tentang Rencana Pembangunan Jangka Menengah Daerah Kota Bogor Tahun 2019-2024 (Lembaran Daerah Kota Bogor Tahun 2022 Nomor 5);
31. Peraturan Daerah Kota Bogor Nomor 3 Tahun 2021 tentang Pembentukan dan Susunan Perangkat Daerah Kota Bogor (Lembaran Daerah Kota Bogor Tahun 2021 Nomor 3);
32. Peraturan Wali Kota Bogor Nomor 119 Tahun 2022 tentang Kedudukan, Susunan Organisasi, Tugas dan Fungsi serta Tata Kerja Perangkat Daerah (Berita Daerah Kota Bogor Tahun 2022 Nomor 119).

MEMUTUSKAN:

Menetapkan : PERATURAN WALI KOTA TENTANG RENCANA KERJA PEMERINTAH DAERAH KOTA BOGOR TAHUN 2024.

BAB I  
KETENTUAN UMUM

Pasal 1

Dalam Peraturan Wali Kota ini, yang dimaksud dengan:

1. Daerah Kota adalah Daerah Kota Bogor.
2. Pemerintah Daerah adalah Wali Kota sebagai unsur penyelenggara pemerintahan daerah yang memimpin pelaksanaan urusan pemerintahan yang menjadi kewenangan daerah otonom.
3. Wali Kota adalah Wali Kota Bogor.
4. Rencana Pembangunan Jangka Menengah Daerah Kota Bogor yang selanjutnya disingkat RPJMD adalah Rencana Pembangunan Jangka Menengah Daerah untuk periode 5 (lima) tahun.
5. Rencana Pembangunan Tahunan Nasional yang selanjutnya disingkat RKP adalah dokumen perencanaan Nasional untuk periode 1 (satu) tahun.
6. Rencana Pembangunan Tahunan Provinsi yang selanjutnya disingkat RKPD Provinsi, adalah dokumen perencanaan Provinsi Jawa Barat untuk periode 1 (satu) tahun.

7. Rencana Pembangunan Tahunan Daerah yang selanjutnya disingkat RKPD adalah dokumen perencanaan Daerah Kota Bogor untuk periode 1 (satu) tahun.
8. Rencana Strategis Perangkat Daerah yang selanjutnya disingkat Renstra Perangkat Daerah adalah dokumen perencanaan Satuan Kerja Perangkat Daerah Kota Bogor untuk periode 5 (lima) tahun.
9. Rencana Kerja Tahunan Perangkat Daerah yang selanjutnya disingkat Renja Perangkat Daerah, adalah dokumen perencanaan Satuan Kerja Perangkat Daerah Kota Bogor untuk periode 1 (satu) tahun.
10. Rencana Kerja dan Anggaran Perangkat Daerah yang selanjutnya disingkat RKA Perangkat Daerah adalah dokumen perencanaan dan penganggaran yang berisi program dan kegiatan suatu OPD, serta Pagu Anggaran Sementara yang didasarkan atas Kebijakan Umum Anggaran (KUA) dan Prioritas Plafon Anggaran Sementara (PPAS).
11. Perangkat Daerah adalah unsur pembantu Wali Kota dan Dewan Perwakilan Rakyat Daerah (DPRD) dalam penyelenggaraan urusan pemerintahan yang menjadi kewenangan Daerah.
12. Kepala Perangkat Daerah adalah Kepala Perangkat Daerah di lingkungan Pemerintah Daerah Kota Bogor.
13. Badan Perencanaan Pembangunan Daerah yang selanjutnya disingkat Bappeda adalah Badan Perencanaan Pembangunan Daerah Kota Bogor.
14. Kepala Badan Perencanaan Pembangunan Daerah yang selanjutnya disingkat Kepala Bappeda adalah Kepala Bappeda Kota Bogor.

## BAB II KEDUDUKAN, MAKSUD DAN TUJUAN

### Pasal 2

- (1) Kedudukan RKPD merupakan:
  - a. dokumen perencanaan daerah untuk periode tahun 2024 yang dimulai pada tanggal 1 Januari 2024 dan berakhir pada tanggal 31 Desember 2024; dan
  - b. penjabaran dari RPJMD Kota Bogor berpedoman kepada RKP Tahun 2024 yang memuat rencana kerangka ekonomi daerah, indikator pembangunan daerah, rencana kerja dan pendanaan, baik yang dilaksanakan langsung oleh Pemerintah Daerah maupun yang dilaksanakan dengan mendorong partisipasi masyarakat.
- (2) Maksud penyusunan RKPD adalah sebagai pedoman dalam:
  - a. penyusunan Renja Perangkat Daerah; dan
  - b. penyusunan Kebijakan Umum Anggaran (KUA), Prioritas Plafon Anggaran Sementara (PPAS) dan Rancangan Anggaran Pendapatan dan Belanja Daerah (RAPBD) Kota Bogor Tahun 2024.
- (3) Tujuan Penetapan RKPD adalah untuk:
  - a. mewujudkan pencapaian visi dan misi daerah;
  - b. mewujudkan integrasi, sinkronisasi dan sinergitas pembangunan baik antar sektor, antar ruang, antar waktu dan antar pemangku kepentingan;



- c. mewududkan keterkaitan dan konsistensi antara perencanaan, penganggaran, pelaksanaan, pengendalian dan pengawasan;
- d. mengoptimalkan partisipasi masyarakat; dan
- e. mengoptimalkan pemanfaatan sumber daya secara efisien, efektif berkeadilan dan berkelanjutan.

### BAB III KELEMBAGAAN

#### Pasal 3

Kepala Bappeda melakukan penelaahan rancangan akhir Renja Perangkat Daerah mengenai kesesuaiannya dengan RKPD, Renstra Perangkat Daerah serta tugas pokok dan fungsi Perangkat Daerah.

### BAB IV SISTEMATIKA PENYUSUNAN DOKUMEN RKPD TAHUN 2024

#### Pasal 4

#### BAB I PENDAHULUAN

- 1.1. Latar Belakang
- 1.2. Dasar Hukum Penyusunan
- 1.3. Hubungan Antar Dokumen
- 1.4. Maksud dan Tujuan
- 1.5. Sistematika Dokumen RKPD

#### BAB II GAMBARAN UMUM KONDISI DAERAH

- 2.1. Kondisi Umum Daerah
- 2.2. Evaluasi Pelaksanaan Program dan Kegiatan RKPD Sampai Dengan Tahun Berjalan dan Realisasi RPJMD
- 2.3. Permasalahan Pembangunan Daerah

#### BAB III KERANGKA EKONOMI DAERAH DAN KEUANGAN DAERAH

- 3.1. Arah Kebijakan Ekonomi Daerah
- 3.2. Arah Kebijakan Keuangan Daerah

#### BAB IV SASARAN DAN PRIORITAS PEMBANGUNAN DAERAH

- 4.1. Tujuan dan Sasaran Pembangunan
- 4.2. Prioritas dan sasaran Pembangunan tahun 2024

#### BAB V RENCANA KERJA DAN PENDANAAN DAERAH

#### BAB VI KINERJA PENYELENGGARAAN PEMERINTAHAN DAERAH

#### BAB VII PENUTUP

BAB V  
PERUBAHAN RKPD

Pasal 5

- (1) RKPD dapat diubah dalam hal tidak sesuai dengan perkembangan dalam tahun berjalan.
- (2) Perkembangan dalam tahun berjalan sebagaimana dimaksud pada ayat (1) seperti:
  - a. perkembangan yang tidak sesuai dengan asumsi prioritas pembangunan Daerah, kerangka ekonomi Daerah dan keuangan Daerah, rencana program dan kegiatan RKPD berkenaan; dan/atau
  - b. saldo anggaran lebih tahun anggaran sebelumnya harus digunakan untuk tahun berjalan; dan/atau
  - c. keadaan darurat dan keadaan luar biasa sesuai ketentuan peraturan perundang-undangan.

Pasal 6

- (1) Perubahan RKPD sebagaimana dimaksud dalam Pasal 5 ditetapkan dengan Peraturan Wali Kota.
- (2) Wali Kota menyampaikan Peraturan Wali Kota tentang Perubahan RKPD kepada Gubernur bersamaan dengan penyampaian rancangan Peraturan Daerah tentang Perubahan APBD tahun berkenaan untuk dievaluasi dengan tembusan kepada Menteri Dalam Negeri.

BAB VI  
PENGENDALIAN DAN EVALUASI

Pasal 7

Pengendalian dan evaluasi dalam pelaksanaan RKPD Tahun 2024 sebagai berikut:

- a. Kepala Perangkat Daerah melakukan pemantauan terhadap rencana pembangunan;
- b. Kepala Bappeda menghimpun dan menganalisis hasil pemantauan pelaksanaan rencana pembangunan dari masing-masing Perangkat Daerah;
- c. Kepala Perangkat Daerah melakukan evaluasi kinerja pelaksanaan rencana pembangunan tahun sebelumnya;
- d. Kepala Bappeda menyusun evaluasi rencana pembangunan berdasarkan hasil evaluasi Kepala Perangkat Daerah; dan
- e. hasil evaluasi sebagaimana dimaksud pada huruf d menjadi bahan bagi penyusunan RKPD tahun berikutnya.

BAB VII  
PENUTUP

Pasal 8

Uraian lebih lanjut mengenai dokumen RKPD Kota Bogor Tahun 2024 sebagaimana tercantum dalam Lampiran yang merupakan bagian tidak terpisahkan dari Peraturan Wali Kota ini.

Pasal 9

Peraturan Wali Kota ini mulai berlaku pada tanggal diundangkan.

Agar setiap orang dapat mengetahuinya, memerintahkan pengundangan Peraturan Wali Kota ini dengan penempatannya dalam Berita Daerah Kota Bogor.

Salinan sesuai dengan aslinya

**SEKRETARIAT DAERAH KOTA BOGOR**  
**KEPALA BAGIAN HUKUM DAN**  
**HAK ASASI MANUSIA.**

**ALMA WIRANTA, S.H., M.Si(Han)**

Pembina Tk.I

NIP. 19800507 200312 1 003

Ditetapkan di Bogor  
pada tanggal 4 Juli 2023

**WALI KOTA BOGOR,**

**TTD**

**BIMA ARYA**

Diundangkan di Bogor  
pada tanggal 4 Juli 2023

**SEKRETARIS DAERAH KOTA BOGOR,**

**TTD**

**SYARIFAH SOFIAH DWIKORAWATI**

BERITA DAERAH KOTA BOGOR  
TAHUN 2023 NOMOR 28

## DAFTAR ISI

|                                                                                                     |        |
|-----------------------------------------------------------------------------------------------------|--------|
| <b>BAB I PENDAHULUAN</b> .....                                                                      | I.1    |
| 1.1 Latar Belakang.....                                                                             | I.1    |
| 1.2 Dasar Hukum Penyusunan.....                                                                     | I.9    |
| 1.3 Hubungan Antar Dokumen.....                                                                     | I.16   |
| 1.4 Maksud Dan Tujuan.....                                                                          | I.17   |
| 1.5 Sistematika Dokumen RKPD Kota Bogor Tahun 2024.....                                             | I.18   |
| <br>                                                                                                |        |
| <b>BAB II GAMBARAN UMUM KONDISI DAERAH</b> .....                                                    | II.1   |
| 2.1. Kondisi Umum Kondisi Daerah.....                                                               | II.1   |
| 2.1.1 Aspek Geografi Dan Demografi.....                                                             | II.1   |
| 2.1.2 Aspek Kesejahteraan Masyarakat.....                                                           | II.16  |
| 2.1.3 Aspek Pelayanan Umum.....                                                                     | II.43  |
| 2.1.4 Aspek Daya Saing Daerah.....                                                                  | II.87  |
| 2.2. Evaluasi Pelaksanaan Program Dan Kegiatan RKPD Sampai Tahun Berjalan Dan Realisasi RPJMD ..... | II.98  |
| 2.2.1 Evaluasi Pelaksanaan Program RKPD Sampai Dengan Tahun 2022 .....                              | II.98  |
| 2.2.2 Capaian Indikator Makro Pembangunan Daerah.....                                               | II.217 |
| 2.3. Permasalahan Pembangunan Daerah .....                                                          | II.219 |
| 2.3.1 Permasalahan Daerah Yang Berhubungan Dengan Prioritas Dan Sasaran Pembangunan Daerah.....     | II.219 |
| 2.3.2 Identifikasi Permasalahan Penyelenggaraan Urusan Pemerintah Daerah .....                      | II.221 |
| 2.3.3 Permasalahan Hasil Evaluasi RKPD Tahun 2022 Untuk Dasar Identifikasi Isu Strategis .....      | II.230 |
| 2.4. Standar Pelayanan Minimum (SPM) .....                                                          | II.232 |
| 2.4.1 Realisasi Capaian SPM Kota Bogor Tahun 2022.....                                              | II.239 |
| <br>                                                                                                |        |
| <b>BAB III KERANGKA EKONOMI DAN KEUANGAN DAERAH TAHUN 2024</b>                                      |        |
| 3.1 Arah Kebijakan Pembangunan Ekonomi Daerah.....                                                  | III.1  |

|       |                                                                                 |        |
|-------|---------------------------------------------------------------------------------|--------|
| 3.1.1 | Kondisi Pembangunan Ekonomi Kota Bogor .....                                    | III.1  |
| 3.1.2 | Tantangan Dan Prospek Perekonomian Daerah Tahun 2023 Dan Tahun 2024.....        | III.19 |
| 3.1.3 | Proyeksi Perekonomian Kota Bogor .....                                          | III.24 |
| 3.2   | Arah Kebijakan Keuangan Daerah .....                                            | III.31 |
| 3.2.1 | Kinerja Keuangan Masa Lalu .....                                                | III.33 |
| 3.2.2 | Arah Kebijakan Keuangan Daerah Tahun 2024 .....                                 | III.65 |
| 3.2.3 | Arah Kebijakan Pendapatan Daerah Tahun 2024.....                                | III.75 |
| 3.2.4 | Arah Kebijakan Belanja Daerah Tahun 2024 .....                                  | III.80 |
| 3.2.5 | Arah Kebijakan Pembiayaan Daerah 2024 .....                                     | III.85 |
| 3.3   | Alternatif Pembiayaan Pembangunan Daerah 2024.....                              | III.86 |
| 3.3.1 | APBN (Dana Transfer Dan Belanja Dipa K/L Di Daerah) .....                       | III.86 |
| 3.3.2 | Peran Tanggung Jawab Sosial Dan Lingkungan (TJSL) Dalam Pembangunan Daerah..... | III.87 |

**BAB IV SASARAN DAN PRIORITAS PEMBANGUNAN DAERAH .....** IV.1

|        |                                                                               |        |
|--------|-------------------------------------------------------------------------------|--------|
| 4.1.   | Tujuan dan Sasaran Pembangunan Tahun 2024 .....                               | IV.2   |
| 4.1.1. | Tujuan dan Sasaran Pembangunan Nasional Tahun 2024 .....                      | VI.2   |
| 4.1.2. | Tujuan dan Sasaran Pembangunan Provinsi Jawa Barat Tahun 2024.....            | IV.9   |
| 4.1.3. | Tujuan dan Sasaran Pembangunan Kota Bogor Tahun 2024 ....                     | IV.11  |
| 4.2.   | Prioritas Pembangunan.....                                                    | IV.59  |
| 4.2.1. | Prioritas Pembangunan Nasional Tahun 2024.....                                | IV.59  |
| 4.2.2. | Prioritas Pembangunan Provinsi Jawa Barat Tahun 2024 .....                    | IV.60  |
| 4.2.3. | Prioritas Pembangunan Kota Bogor Tahun 2024.....                              | IV.62  |
| 4.2.4. | Program Tahun 2024 yang mendukung Tujuan Pembangunan Berkelanjutan (TPB)..... | IV.146 |
| 4.2.5. | Penerapan Standar Pelayanan Minimal (SPM).....                                | IV.159 |
| 4.2.6. | Strategi dan Arah Kebijakan Pendekatan Spasial.....                           | IV.169 |
| 4.3.   | Inovasi Daerah .....                                                          | IV.199 |
| 4.4.   | Kerjasama Daerah .....                                                        | IV.203 |
| 4.5.   | Tanggung Jawab Sosial dan Lingkungan Perusahaan (TJSPL)...                    | IV.204 |



4.6. Penelaahan Pokok-Pokok Pikiran DPRD.....IV.205

**BAB V RENCANA KERJA DAN PENDANAAN DAERAH ..... V.1**

5.1. Rencana Program Dan Kegiatan Prioritas Daerah..... V.1

5.2. Rekapitulasi RKPD Dan Renja Tahun 2024 Per Satuan Perangkat Kerja Daerah, Per Urusan Pemerintahan Dan Per Prioritas Pembangunan Daerah.....V.491

5.3. Rencana Program Dan Kegiatan Yang Diusulkan Penganggaran Dari Sumber Anggaran APBN ..... V.517

5.4. Rencana Program Dan Kegiatan Yang Diusulkan Penganggaran Dari Sumber Anggaran APBD Provinsi Jawa Barat ..... V.519

5.5. Rencana Pendanaan Program Unggulan Kota Bogor..... V.522

5.6. Rencana Pelaksanaan SPM Tahun 2024 ..... V.526

5.7. Penelaahan Pokok-Pokok Pikiran DPRD Kota Bogor ..... V.529

**BAB VI KINERJA PENYELENGGARAAN PEMERINTAH DAERAH.....VI.1**

6.1 Proyeksi Indikator Makro Pembangunan Kota Bogor Tahun 2019-2024..... VI.2

6.2 Penetapan Indikator Kinerja Utama ..... VI.3

6.3 Indikator Kinerja Kunci (IKK) ..... VI.4

## DAFTAR TABEL

|                                                                                                                                             |       |
|---------------------------------------------------------------------------------------------------------------------------------------------|-------|
| Tabel 2. 1 Luas Wilayah Kecamatan Dan Jumlah Kelurahan Di Kota Bogor .....                                                                  | II.2  |
| Tabel 2. 2 Luas Penggunaan Lahan Kota Bogor Tahun 2015 .....                                                                                | II.6  |
| Tabel 2. 3 Pembagian Wilayah Pelayanan (Wp) Kota Bogor .....                                                                                | II.10 |
| Tabel 2. 4 Kawasan Rawan Bencana .....                                                                                                      | II.11 |
| Tabel 2. 5 Jumlah Penduduk, Kepadatan Dan Laju Pertumbuhan Penduduk Serta Luas Wilayah Berdasarkan Kecamatan Di Kota Bogor Tahun 2022.....  | II.14 |
| Tabel 2. 6 Jumlah Pemeluk Agama Di Kota Bogor Tahun 2022 .....                                                                              | II.16 |
| Tabel 2. 7 Produk Domestik Bruto Atas Dasar Harga Konstan 2010 Menurut Lapangan Usaha Di Kota Bogor (Miliar Rupiah) Tahun 2019 – 2022 ..... | II.17 |
| Tabel 2. 8 Produk Domestik Regional Bruto Atas Dasar Harga Berlaku Menurut Lapangan Usaha (Miliar Rupiah) Tahun 2019 – 2022 .....           | II.18 |
| Tabel 2. 9 Produk Domestik Regional Bruto Per Kapita Kota Bogor Tahun 2019 - 2022 (Dalam Juta Rupiah) .....                                 | II.24 |
| Tabel 2. 10 Jumlah Rumah Tangga Miskin Kota Bogor Tahun 2021 ...                                                                            | II.26 |
| Tabel 2. 11 Kondisi Kemiskinan Di Kota Bogor.....                                                                                           | II.28 |
| Tabel 2. 12 Komponen Penyusun Ipm Di Kota Bogor Tahun 2019 - 2022.....                                                                      | II.30 |
| Tabel 2. 13 Perkembangan Indeks Pembangunan Dan Pemberdayaan Gender Kota Bogor Dan Provinsi Jawa Barat Tahun 2019 - 2022 .....              | II.34 |
| Tabel 2. 14 Indikator Kesehatan Di Kota Bogor Tahun 2022.....                                                                               | II.38 |
| Tabel 2. 15 Perbandingan Jumlah Angkatan Kerja, Tingkat Partisipasi Kerja Dan Tingkat Pengangguran Terbuka Kota Bogor Tahun 2022.....       | II.39 |
| Tabel 2. 16 Jumlah Angkatan Kerja Yang Bekerja Menurut Tingkat Pendidikan Tertinggi Tahun 2019 - 2022.....                                  | II.39 |
| Tabel 2. 17 Perkembangan Seni, Budaya Dan Olahraga .....                                                                                    | II.42 |
| Tabel 2. 18 Angka Partisipasi Pendidikan Anak Usia Dini (Paud) Di Kota Bogor Tahun 2020 - 2022.....                                         | II.44 |

|                                                                                                                      |       |
|----------------------------------------------------------------------------------------------------------------------|-------|
| Tabel 2. 19 Angka Partisipasi Pendidikan Dasar Di Kota Bogor Tahun 2020 – 2022 .....                                 | II.45 |
| Tabel 2. 20 Angka Partisipasi Pendidikan Kesetaraan Di Kota Bogor ..                                                 | II.45 |
| Tabel 2. 21 Perkembangan Sarana Prasarana Dan Sumber Daya Pendidikan .....                                           | II.46 |
| Tabel 2. 22 Rasio Peserta Didik Per Kecamatan Di Kota Bogor Tahun 2022.....                                          | II.47 |
| Tabel 2. 23 Guru Yang Memenuhi Kualifikasi S1/D-Iv Di Kota Bogor .                                                   | II.48 |
| Tabel 2. 24 Kasus Kematian Ibu Di Kota Bogor .....                                                                   | II.50 |
| Tabel 2. 25 Jumlah Stunting Di Kota Bogor Tahun 2022.....                                                            | II.51 |
| Tabel 2. 26 Jumlah Fasilitas Pelayanan Kesehatan Di Kota Bogor Tahun 2022.....                                       | II.54 |
| Tabel 2. 27 Pembangunan Aspek Pelayanan Umum Urusan Pekerjaan Umum Di Kota Bogor Tahun 2019 - 2022.....              | II.55 |
| Tabel 2. 28 Pembangunan Aspek Pelayanan Umum Urusan Penataan Ruang Di Kota Bogor Tahun 2019 - 2022 .....             | II.57 |
| Tabel 2. 29 Indikator Rumah Layak Huni Di Kota Bogor Tahun 2019 – 2022 .....                                         | II.59 |
| Tabel 2. 30 Indikator Lingkungan Pemukiman Kumuh Di Kota Bogor                                                       | II.60 |
| Tabel 2. 31 Indikator Ketentraman, Ketertiban Umum Dan Perlindungan Masyarakat Di Kota Bogor Tahun 2019 – 2022.....  | II.60 |
| Tabel 2. 32 Persentase Ppks Yang Memperoleh Bantuan Sosial Di Kota Bogor Tahun 2019 – 2022 .....                     | II.62 |
| Tabel 2. 33 Angka Sengketa Pengusaha-Pekerja Per Tahun.....                                                          | II.63 |
| Tabel 2. 34 Peraturan Perusahaan (Pp) Dan Perjanjian Kerja Bersama (PKB) Yang Disahkan Di Kota Bogor Tahun 2022..... | II.63 |
| Tabel 2. 35 Jumlah Pencari Kerja Di Kota Bogor Menurut Pendidikan Tahun 2022.....                                    | II.64 |
| Tabel 2. 36 Indikator Urusan Pemberdayaan Perempuan Dan Perlindungan Anak Kota Bogor Tahun 2019 - 2022 .....         | II.65 |
| Tabel 2. 37 Indikator Pangan Kota Bogor Tahun 2019 – 2022 .....                                                      | II.66 |
| Tabel 2. 38 Indikator Urusan Pertanahan Di Kota Bogor Tahun 2019 - 2022 .....                                        | II.67 |
| Tabel 2. 39 Indeks Kualitas Lingkungan Hidup Di Kota Bogor Tahun 2019 – 2022 .....                                   | II.68 |



|                                                                                                                      |       |
|----------------------------------------------------------------------------------------------------------------------|-------|
| Tabel 2. 40 Persentase Jumlah Sampah Yang Tertangani.....                                                            | II.68 |
| Tabel 2. 41 Indikator Urusan Administrasi Kependudukan Dan<br>Pencatatan Sipil Di Kota Bogor Tahun 2019 - 2022 ..... | II.69 |
| Tabel 2. 42 Perkembangan Partisipasi Masyarakat Di Kota Bogor<br>Tahun 2019 – 2022 .....                             | II.70 |
| Tabel 2. 43 Indikator Urusan Pengendalian Penduduk Dan Keluarga<br>Berencana Kota Bogor Tahun 2019 - 2022 .....      | II.71 |
| Tabel 2. 44 Indikator Urusan Perhubungan Kota Bogor Tahun 2019 –<br>2022.....                                        | II.71 |
| Tabel 2. 45 Indikator Kinerja Urusan Komunikasi Dan Informatika Di<br>Kota Bogor Tahun 2019 - 2022.....              | II.73 |
| Tabel 2. 46 Indikator Kinerja Urusan Koperasi, Usaha Kecil Dan<br>Menengah Di Kota Bogor Tahun 2019- 2022 .....      | II.73 |
| Tabel 2. 47 Indikator Urusan Penanaman Modal Di Kota Bogor<br>Tahun 2019– 2022 .....                                 | II.74 |
| Tabel 2. 48 Persentase Organisasi Pemuda Yang Aktif Di Kota Bogor .                                                  | II.75 |
| Tabel 2. 49 Indikator Urusan Kebudayaan Di Kota Bogor Tahun 2019<br>- 2022 .....                                     | II.75 |
| Tabel 2. 50 Indikator Urusan Perpustakaan Di Kota Bogor Tahun<br>2019 - 2022.....                                    | II.76 |
| Tabel 2. 51 Indikator Urusan Kearsipan Di Kota Bogor Tahun 2019 –<br>2022.....                                       | II.76 |
| Tabel 2. 52 Indikator Urusan Pertanian Di Kota Bogor Tahun 2019 –<br>2022.....                                       | II.79 |
| Tabel 2. 53 Indikator Kinerja Urusan Perdagangan Di Kota Bogor<br>Tahun 2019 - 2022.....                             | II.82 |
| Tabel 2. 54 Indikator Kinerja Urusan Perindustrian Di Kota Bogor<br>Tahun 2019 - 2022.....                           | II.83 |
| Tabel 2. 55 Indikator Kinerja Urusan Perencanaan Pembangunan<br>Kota Bogor Tahun 2019 - 2022.....                    | II.84 |
| Tabel 2. 56 Indikator Urusan Keuangan Kota Bogor Tahun 2019 –<br>2022.....                                           | II.84 |
| Tabel 2. 57 Indikator Kepegawaian, Pendidikan, Dan Pelatihan.....                                                    | II.85 |
| Tabel 2. 58 Indikator Urusan Pengawasan Kota Bogor Tahun 2019 -<br>2022.....                                         | II.86 |
| Tabel 2. 59 Indikator Urusan Penelitian Dan Pengembangan .....                                                       | II.86 |

|                                                                                                                            |        |
|----------------------------------------------------------------------------------------------------------------------------|--------|
| Tabel 2. 60 Kondisi Ruas Jalan Raya Tajur Tahun 2022 .....                                                                 | II.88  |
| Tabel 2. 61 Kondisi Ruas Jalan Raya Pajajaran Segmen 1 Dan 2<br>Tahun 2022.....                                            | II.89  |
| Tabel 2. 62 Kondisi Ruas Jalan Raya Pajajaran Segmen 3 Tahun<br>2022.....                                                  | II.89  |
| Tabel 2. 63 Kondisi Ruas Jalan Raya Pajajaran Segmen 4, 5 Dan 6<br>Tahun 2022.....                                         | II.89  |
| Tabel 2. 64 Kondisi Ruas Jalan Ks. Tubun Segmen 1, 2, 3 Dan 4<br>Tahun 2022.....                                           | II.90  |
| Tabel 2. 65 Kondisi Ruas Jalan Kh. Sholeh Iskandar Segmen 1, 2, 3<br>Dan 4 Tahun 2022 .....                                | II.90  |
| Tabel 2. 66 Kondisi Ruas Jalan Raya Pemda Kedunghalang Tahun<br>2022.....                                                  | II.91  |
| Tabel 2. 67 Jumlah Pelanggan Listrik Dan Daya Tersambung<br>Menurut Kawasan/Rayon Tahun 2022 .....                         | II.93  |
| Tabel 2. 68 Banyaknya Kriminalitas Di Kota Bogor Menurut Jenisnya<br>Tahun 2019 - 2021.....                                | II.94  |
| Tabel 2. 69 Banyaknya Kejadian Unjuk Rasa Di Kota Bogor Tahun<br>2019 - 2022.....                                          | II.95  |
| Tabel 2. 70 Jumlah Kelurahan Berdasarkan Statusnya Di Kota Bogor<br>Tahun 2019 – 2021 .....                                | II.95  |
| Tabel 2. 71 Lulusan S1/S2/S3 Di Kota Bogor .....                                                                           | II.96  |
| Tabel 2. 72 Rasio Ketergantungan Di Kota Bogor Tahun 2019 - 2022.                                                          | II.97  |
| Tabel 2. 73 Capaian Indikator Kinerja Sasaran Rpjmd Kota Bogor<br>Tahun 2021 – 2022 .....                                  | II.100 |
| Tabel 2. 74 Ketercapaian Indikator Kinerja Program (Outcome) .....                                                         | II.162 |
| Tabel 2. 75 Capaian Indikator Makro Pembangunan Kota Bogor<br>Tahun 2020-2022.....                                         | II.218 |
| Tabel 2. 76 Indikator Kinerja Pencapaian SPM Kabupaten/KotaII.....                                                         | II.234 |
| Tabel 3. 1 Laju Pertumbuhan PDRB Kota Bogor Atas Dasar Harga<br>Konstan Menurut Lapangan Usaha (%) Tahun<br>2018–2022..... | III.4  |
| Tabel 3. 2 Laju Pertumbuhan PDRB Kota Bogor Atas Dasar Harga<br>Berlaku Menurut Lapangan Usaha (%) Tahun<br>2018–2022..... | III.6  |

|                                                                                                                                                                      |        |
|----------------------------------------------------------------------------------------------------------------------------------------------------------------------|--------|
| Tabel 3. 3 PDRB Atas Dasar Harga Berlaku Menurut Pengeluaran<br>(Juta) Kota Bogor Tahun 2018 – 2022 .....                                                            | III.7  |
| Tabel 3. 4 PDRB Atas Dasar Harga Konstan 2010 Menurut<br>Pengeluaran (Miliar) Kota Bogor Tahun 2018 – 2022.....                                                      | III.7  |
| Tabel 3. 5 Produk Domestik Regional Bruto Dan Pdrb Per Kapita Kota<br>Bogor Tahun 2018-2022.....                                                                     | III.9  |
| Tabel 3. 6 Rata-Rata Pengeluaran Per Kapita Sebulan (Rupiah) Kota<br>Bogor Tahun 2022.....                                                                           | III.10 |
| Tabel 3. 7 IHK dan Tingkat Inflasi Month to Month (mtm), Year to Date<br>(ytd), dan Year on Year (yoy) Kota Bogor Desember 2022<br>menurut Kelompok Pengeluaran..... | III.16 |
| Tabel 3. 8 Keselarasan Kebijakan Ekonomi Kota Bogor Tahun 2024<br>dengan Arahan Presiden dalam RPJMN Tahun 2020-2024                                                 | III.25 |
| Tabel 3. 9 Keselarasan Kebijakan Ekonomi Kota Bogor Tahun 2024<br>dengan Strategi Pengembangan Wilayah Jawa-Bali Tahun<br>2024.....                                  | III.26 |
| Tabel 3. 10 Keselarasan Kebijakan Ekonomi Kota Bogor Tahun 2024<br>dengan Tema Pembangunan RKP Tahun 2024.....                                                       | III.27 |
| Tabel 3. 11 Keselarasan Kebijakan Ekonomi Kota Bogor Tahun 2024<br>dengan Arah Kebijakan dalam RKP Tahun 2024.....                                                   | III.28 |
| Tabel 3. 12 Keselarasan Arah dan Kebijakan Ekonomi Provinsi Jawa<br>Barat Tahun 2024 dan Arah Kebijakan Ekonomi Kota<br>Bogor Tahun 2024.....                        | III.30 |
| Tabel 3. 13 Target Pembangunan Ekonomi Kota Bogor Tahun 2024....                                                                                                     | III.31 |
| Tabel 3. 14 Realisasi Pendapatan Asli Daerah Kota Bogor Tahun<br>2019-2022.....                                                                                      | III.36 |
| Tabel 3. 15 Realisasi Pendapatan Transfer Kota Bogor Tahun 2019-<br>2021.....                                                                                        | III.42 |
| Tabel 3. 16 Realisasi Lain-Lain Pendapatan Daerah yang Sah Kota<br>Bogor Tahun 2019-2022.....                                                                        | III.45 |
| Tabel 3. 17 Analisa Indeks Kemandirian Fiskal Pemerintah Kota<br>Bogor .....                                                                                         | III.46 |
| Tabel 3. 18 Total Realisasi Belanja Daerah Kota Bogor Tahun 2019-<br>2022.....                                                                                       | III.47 |
| Tabel 3. 19 Realisasi Belanja Operasi Kota Bogor Tahun 2019-2022 ..                                                                                                  | III.50 |
| Tabel 3. 20 Realisasi Komponen Belanja Modal Kota Bogor Tahun<br>2019-2022.....                                                                                      | III.53 |

|                                                                                                 |        |
|-------------------------------------------------------------------------------------------------|--------|
| Tabel 3. 21 Realisasi Belanja Transfer Kota Bogor Tahun 2019-2022 .                             | III.55 |
| Tabel 3. 22 Alokasi Anggaran Per Urusan Kota Bogor Tahun 2019-2022.....                         | III.58 |
| Tabel 3. 23 Realisasi Belanja Pemenuhan Kebutuhan Aparatur Kota Bogor Tahun 2019-2022.....      | III.59 |
| Tabel 3. 24 Pengeluaran Wajib Dan Mengikat Serta Pembiayaan Kota Bogor Tahun 2019-2022.....     | III.60 |
| Tabel 3. 25 Kondisi Neraca Daerah Tahun 2019-2022.....                                          | III.61 |
| Tabel 3. 26 Penutup Defisit Riil Anggaran Kota Bogor Tahun 2019-2022.....                       | III.63 |
| Tabel 3. 27 Realisasi Penerimaan Pembiayaan Kota Bogor Tahun 2019-2022.....                     | III.64 |
| Tabel 3. 28 Realisasi Pengeluaran Pembiayaan Daerah Kota Bogor Tahun 2019-2022.....             | III.65 |
| Tabel 3. 29 Rencana Pendapatan Daerah Kota Bogor 2024.....                                      | III.66 |
| Tabel 3. 30 Rencana Pendapatan Asli Daerah Kota Bogor Tahun 2024.....                           | III.67 |
| Tabel 3. 31 Rencana Pendapatan Transfer Kota Bogor Tahun 2024....                               | III.68 |
| Tabel 3. 32 Rencana Belanja Daerah Kota Bogor Tahun 2024..                                      | III.69 |
| Tabel 3. 33 Rencana Belanja Operasi Kota Bogor Tahun 2024.....                                  | III.70 |
| Tabel 3. 34 Rencana Belanja Modal Kota Bogor Tahun 2024 .....                                   | III.71 |
| Tabel 3. 35 Rencana Belanja Tidak Terduga Kota Bogor Tahun 2024 .                               | III.71 |
| Tabel 3. 36 Rencana Belanja Transfer Kota Bogor Tahun 2024.....                                 | III.72 |
| Tabel 3. 37 Pembiayaan Kota Bogor Tahun 2021-2024.....                                          | III.72 |
| Tabel 3. 38 Rencana Pembiayaan Kota Bogor Tahun 2024 .....                                      | III.73 |
| Tabel 3. 39 Struktur Anggaran Rencana Kerja Pemerintah Daerah (RKPD) Kota Bogor Tahun 2024..... | III.74 |
| Tabel 3. 40 Keterkaitan Kegiatan TJSPL Tahun 2022 dengan Program RPJMD 2019-2024.....           | III.89 |
| Tabel 4. 1 Target Pencapaian Indikator Makro Ekonomi Pembangunan Nasional Tahun 2024 .....      | IV.7   |
| Tabel 4. 2 Target Indikator Ekonomi Pembangunan Provinsi Jawa Barat.....                        | IV.10  |
| Tabel 4. 3 Target Capaian Indikator Makro Kota Bogor Tahun 2024... ..                           | IV.29  |

|                                                                                                                                                                                            |        |
|--------------------------------------------------------------------------------------------------------------------------------------------------------------------------------------------|--------|
| Tabel 4. 4 Sinergitas Isu Strategis Nasional, Provinsi Jawa Barat, Dan Kota Bogor .....                                                                                                    | IV.30  |
| Tabel 4. 5 Sasaran Dan Arah Kebijakan Pembangunan Daerah Kota Bogor Tahun 2024.....                                                                                                        | IV.31  |
| Tabel 4. 6 Sinkronisasi Prioritas Pembangunan Terhadap Program Rpjmd Dan Rkpd 2024 .....                                                                                                   | IV.65  |
| Tabel 4. 7 Program Pembangunan Daerah Kota Bogor Tahun 2024 Yang Disertai Pagu Indikatif .....                                                                                             | IV.92  |
| Tabel 4.8 Sinkronisasi Sasaran Pembangunan Nasional, Pembangunan Daerah Provinsi Jawa Barat Dan Pembangunan Daerah Kota Bogor Untuk Rencana Pembangunan Tahun 2024 .....                   | IV.121 |
| Tabel 4. 9 Sinkronisasi Tema Dan Prioritas Pembangunan Nasional, Pembangunan Daerah Provinsi Jawa Barat Dan Pembangunan Daerah Kota Bogor Untuk Rencana Pembangunan Tahun 2024 .....       | IV.126 |
| Tabel 4. 10 Sinkronisasi Prioritas Pembangunan Nasional Terhadap Prioritas Pembangunan Kota Bogor Serta Dukungan Program Rencana Kerja Pemerintah Daerah (RKPD) Tahun 2024.....            | IV.128 |
| Tabel 4. 11 Sinkronisasi Prioritas Pembangunan Provinsi Jawa Barat Terhadap Prioritas Pembangunan Kota Bogor Serta Dukungan Program Rencana Kerja Pemerintah Daerah (RKPD) Tahun 2023..... | IV.138 |
| Tabel 4. 12 Program Dan Kegiatan Yang Mendukung Terhadap Pelaksanaan Penerapan Tujuan Pembangunan Berkelanjutan (TPB) .....                                                                | IV.147 |
| Tabel 4. 13 Rencana Penerapan Standar Pelayanan Minimal Pada Urusan Wajib Pelayanan Dasar Kota Bogor Tahun 2019-2024.....                                                                  | IV.160 |
| Tabel 4. 14 Indikasi Program Pengembangan Wilayah Pelayanan .....                                                                                                                          | IV.183 |
| Tabel 4. 15 Indikasi Program Transportasi .....                                                                                                                                            | IV.186 |
| Tabel 4. 16 Indikasi Program Perwujudan Jaringan Prasarana Kota ...                                                                                                                        | IV.193 |
| Tabel 4. 17 Inovasi Daerah Yang Telah Dilaksanakan .....                                                                                                                                   | IV.200 |
| Tabel 5. 1 Rencana Program dan Kegiatan Prioritas Rencana Kerja Organisasi Perangkat Daerah (Renja OPD) Kota Bogor Tahun 2024 .....                                                        | IV.3   |
| Tabel 5. 2 Rekapitulasi Pagu Indikatif Perangkat Daerah Tahun 2024.V.491                                                                                                                   |        |




|                                                                                                                               |       |
|-------------------------------------------------------------------------------------------------------------------------------|-------|
| Tabel 5. 3 Proporsi Pagu RKPD Per Urusan Pemerintahan.....                                                                    | V.493 |
| Tabel 5. 4 Tabel Bidang Urusan .....                                                                                          | V.493 |
| Tabel 5. 5 Pagu RKPD Terhadap Prioritas Pembangunan Nasional .....                                                            | V.501 |
| Tabel 5. 6 Pagu RKPD Terhadap Prioritas Pembangunan Provinsi .....                                                            | V.505 |
| Tabel 5. 7 Pagu RKPD Terhadap Prioritas Pembangunan Kota Bogor..                                                              | V.511 |
| Tabel 5. 8 Proporsi Prioritas Pembangunan Tahun 2024 .....                                                                    | V.517 |
| Tabel 5. 9 Usulan Pendanaan Dari APBN Tahun 2024 .....                                                                        | V.518 |
| Tabel 5. 10 Rencana Usulan Pendanaan Dari APBD Provinsi Jawa Barat Tahun 2024 .....                                           | V.519 |
| Tabel 5. 11 Pagu RKPD Terhadap Program Unggulan Dan Strategis Tahun 2024.....                                                 | V.522 |
| Tabel 5. 12 Rencana Pendanaan Pelaksanaan SPM Tahun 2024 .....                                                                | V.526 |
| Tabel 5. 13 Hasil Penelaahan Pokok-Pokok Pikiran DPRD Kota Bogor                                                              | V.529 |
| Tabel 5. 14 Usulan Pokok-Pokok Pikiran DPRD Kota Bogor.....                                                                   | V.534 |
| Tabel 6. 1 Proyeksi Indikator Makro Pembangunan Kota Bogor 2020-2024.....                                                     | VI.2  |
| Tabel 6. 2 Penetapan Indikator Kinerja Utama Daerah Kota Bogor ...                                                            | VI.3  |
| Tabel 6. 3 Penetapan Indikator Kinerja Daerah Terhadap Capaian Kinerja Penyelenggaraan Urusan Pemerintahan Di Kota Bogor..... | VI.5  |

## DAFTAR GAMBAR

|                                                                                           |       |
|-------------------------------------------------------------------------------------------|-------|
| Gambar 1. 1 Pendekatan Dalam Penyusunan RKPD Tahun 2024.....                              | I.4   |
| Gambar 1. 2 Tahapan Proses Penyusunan RKPD Tahun 2024 .....                               | I.6   |
| Gambar 1. 3 Hubungan Antar Dokumen Perencanaan Pembangunan Daerah.....                    | I.17  |
| Gambar 2. 1 Peta Wilayah Administratif Kota Bogor .....                                   | II.1  |
| Gambar 2. 2 Penggunaan Lahan Kota Bogor .....                                             | II.7  |
| Gambar 2. 3 Peta Rencana Pola Ruang Kota Bogor .....                                      | II.8  |
| Gambar 2. 4 Daerah Rawan Bencana Di Wilayah Kota Bogor .....                              | II.12 |
| Gambar 2. 5 Infografis Kebencanaan Kota Bogor Tahun 2022.....                             | II.13 |
| Gambar 2. 6 Peta Jumlah Balita Dengan Status Sangat Pendek Di Kota Bogor Tahun 2022 ..... | II.52 |
| Gambar 2. 7 Peta Jumlah Balita Dengan Status Pendek Di Kota Bogor Tahun 2022 .....        | II.53 |
| Gambar 2. 8 Peta Sistem Jaringan Air Minum Kota Bogor.....                                | II.82 |
| Gambar 4. 1 Agenda Pembangunan Nasional Tahun 2020-2024.....                              | IV.3  |
| Gambar 4. 2 Target Indikator Makro Pembangunan Nasional Tahun 2020-2024.....              | IV.4  |
| Gambar 4. 3 Kerangka Pikir Tema Pembangunan Rkp 2024.....                                 | IV.4  |
| Gambar 4. 4 Indikator Sasaran Pembangunan Tahun 2024 .....                                | IV.7  |
| Gambar 4. 5 Arah Kebijakan Dan Strategi Pembangunan Nasional Tahun 2024.....              | IV.8  |
| Gambar 4. 6 Tahapan Pembangunan Jangka Panjang Kota Bogor Tahun 2005-2025.....            | IV.12 |
| Gambar 4. 7 Fokus/Tema Tahapan Rkpd Periode 2019-2024 .....                               | IV.16 |
| Gambar 4. 8 Tujuan Dan Sasaran Misi 1: Mewujudkan Kota Bogor Yang Sehat .....             | IV.18 |
| Gambar 4. 9 Tujuan Dan Sasaran Misi 2: Mewujudkan Kota Bogor Yang Cerdas .....            | IV.21 |
| Gambar 4. 10 Tujuan Dan Saaran Misi 3: Mewujudkan Kota Bogor Yang Sejahtera .....         | IV.23 |
| Gambar 4. 11 Permasalahan Pembangunan Daerah Kota Bogor 2019-2024.....                    | IV.27 |



|                                                                                                                          |        |
|--------------------------------------------------------------------------------------------------------------------------|--------|
| Gambar 4. 12 Prioritas Nasional RKP Tahun 2024 .....                                                                     | IV.59  |
| Gambar 4. 13 Prioritas Pembangunan Daerah Kota Bogor Tahun 2024.....                                                     | IV.62  |
| Gambar 4. 14 Sinkronisasi Prioritas Pembangunan Nasional Dan Prioritas Pembangunan Kota Bogor Tahun 2024.....            | IV.127 |
| Gambar 4. 15 Sinkronisasi Prioritas Pembangunan Provinsi Jawa Barat Dan Prioritas Pembangunan Kota Bogor Tahun 2024..... | IV.138 |
| Gambar 4. 16 Peta Rencana Struktur Ruang .....                                                                           | IV.181 |
| Gambar 4. 17 Peta Rencana Pola Ruang .....                                                                               | IV.182 |





## DAFTAR GRAFIK

|                                                                                                                             |       |
|-----------------------------------------------------------------------------------------------------------------------------|-------|
| Grafik 2. 1 Pembagian Wilayah Administratif Kota Bogor .....                                                                | II.3  |
| Grafik 2. 2 Kejadian Bencana Kota Bogor.....                                                                                | II.13 |
| Grafik 2. 3 Piramida Penduduk Kota Bogor Tahun 2022 .....                                                                   | II.14 |
| Grafik 2. 4 Jumlah Penduduk Berdasarkan Kelompok Umur Dan<br>Jenis Kelamin.....                                             | II.15 |
| Grafik 2. 5 Perkembangan PDRB Kota Bogor.....                                                                               | II.17 |
| Grafik 2. 6 Distribusi Persentase Dan Laju Pertumbuhan Pdrb<br>Menurut Lapangan Usaha Di Kota Bogor Tahun 2022 .....        | II.20 |
| Grafik 2. 7 Perkembangan Pdrb Adhb Berdasarkan Komponen<br>Pengeluaran (Miliar Rupiah) .....                                | II.21 |
| Grafik 2. 8 Perbandingan Lpe Indonesia, Provinsi Jawa Barat Dan<br>Kota Bogor (Persen) .....                                | II.21 |
| Grafik 2. 9 Perbandingan Laju Inflasi Nasional, Provinsi Jawa Barat<br>Dan Kota Bogor .....                                 | II.22 |
| Grafik 2. 10 Laju Inflasi Menurut Kelompok Pengeluaran Di Kota<br>Bogor, 2022.....                                          | II.23 |
| Grafik 2. 11 Perkembangan Ihk Dan Inflasi Gabungan Tujuh Kota Di<br>Jawa Barat Menurut Bulan, 2022 .....                    | II.23 |
| Grafik 2. 12 Perbandingan Gini Ratio Nasional, Jawa Barat Dan Kota<br>Bogor .....                                           | II.25 |
| Grafik 2. 13 Perbandingan Garis Kemiskinan Kabupaten/ Kota Di<br>Provinsi Jawa Barat Tahun 2022 (Rupiah/Kapita/Bulan) ..... | II.27 |
| Grafik 2. 14 Jumlah Penduduk Miskin Dan Tingkat Kemiskinan Di<br>Kota Bogor Tahun 2015 - 2022.....                          | II.28 |
| Grafik 2. 15 Indeks Kedalaman Kemiskinan Dan Indeks Keparahan<br>Kemiskinan .....                                           | II.29 |
| Grafik 2. 16 Perbandingan IPM Kota Bogor, Provinsi Jawa Barat, Dan<br>Nasional.....                                         | II.32 |
| Grafik 2. 17 Pertumbuhan IPM Kota Bogor, Provinsi Jawa Barat Dan<br>Nasional.....                                           | II.32 |
| Grafik 2. 18 Perkembangan Angka Melek Huruf Di Kota Bogor.....                                                              | II.34 |
| Grafik 2. 19 Perbandingan Rata-Rata Lama Sekolah (RLS) Antara<br>Kota Bogor, Provinsi Jawa Barat Dan Nasional .....         | II.35 |

|                                                                                                                       |        |
|-----------------------------------------------------------------------------------------------------------------------|--------|
| Grafik 2. 20 Perkembangan APK Dan APM SD/Mi/Sederajat Di Kota Bogor .....                                             | II.36  |
| Grafik 2. 21 Perkembangan APK Dan APM SMP/Mts/Sederajat Di Kota Bogor .....                                           | II.36  |
| Grafik 2. 22 Perkembangan APK Dan APM SMA/SMK/MA/Sederajat Di Kota Bogor .....                                        | II.37  |
| Grafik 2. 23 Perkembangan Tingkat Partisipasi Angkatan Kerja Di Kota Bogor .....                                      | II.40  |
| Grafik 2. 24 Perkembangan Tingkat Pengangguran Terbuka Di Kota Bogor (%).....                                         | II.41  |
| Grafik 2. 25 Perbandingan Harapan Lama Sekolah (HLS) Antara Kota Bogor, Provinsi Jawa Barat Dan Nasional .....        | II.43  |
| Grafik 2. 26 Perbandingan AHH Kota Bogor, Provinsi Jawa Barat Dan Nasional .....                                      | II.48  |
| Grafik 2. 27 Perkembangan AKB Di Kota Bogor.....                                                                      | II.49  |
| Grafik 2. 28 Perkembangan AKI Per 100.000 Penduduk Di Kota Bogor .....                                                | II.50  |
| Grafik 2. 29 Persentase Rumah Tangga Pengguna Air Bersih .....                                                        | II.59  |
| Grafik 2. 30 Perkembangan Kunjungan Wisatawan Ke Kota Bogor .....                                                     | II.78  |
| Grafik 2. 31 Sebaran Lahan Sawah Di Kota Per Kecamatan .....                                                          | II.79  |
| Grafik 2. 32 Jumlah Pelanggan Listrik Pt. PLN (Persero) Pada Cabang PLN Kota Bogor Menurut Kawasan/ Rayon, 2022 ..... | II.80  |
| Grafik 2. 33 Jumlah Pelanggan Air Menurut Zona Pelayanan Di Kota Bogor, 2022.....                                     | II.81  |
| Grafik 2. 34 Perkembangan Pengeluaran Riil Per Kapita Kota Bogor Dan Provinsi Jawa Barat .....                        | II.87  |
| Grafik 2. 35 Persentase Ketersediaan Air Bersih Di Kota Bogor .....                                                   | II.92  |
| Grafik 3. 1 Laju Pertumbuhan Ekonomi Nasional, Provinsi Jawa Barat Dan Kota Bogor Tahun 2018-2022.....                | III.3  |
| Grafik 3. 2 Gini Rasio Kota Bogor Tahun 2018 – 2022.....                                                              | III.11 |
| Grafik 3. 3 Persentase Perkembangan Penduduk Miskin Tahun 2018 – 2022 .....                                           | III.12 |
| Grafik 3. 4 Persentase Indeks Kedalaman Kemiskinan Tahun 2018 – 2022.....                                             | III.13 |
| Grafik 3. 5 Indeks Keparahan Kemiskinan Tahun 2018 - 2022 .....                                                       | III.14 |

|                                                                                                            |        |
|------------------------------------------------------------------------------------------------------------|--------|
| Grafik 3. 6 Perkembangan Tingkat Inflasi Kota Bogor Tahun 2018-2022.....                                   | III.17 |
| Grafik 3. 7 Perkembangan Tingkat Inflasi Bulanan Kota Bogor Tahun 2022.....                                | III.17 |
| Grafik 3. 8 TPAK Kota Bogor Tahun 2018-2022 .....                                                          | III.18 |
| Grafik 3. 9 TPT Kota Bogor Tahun 2018-2022 .....                                                           | III.19 |
| Grafik 3. 10 Pertumbuhan Ekonomi, Volume Perdagangan Global dan Inflasi Global.....                        | III.21 |
| Grafik 3. 11 Realisasi Pendapatan Daerah Kota Bogor Tahun 2019-2022.....                                   | III.34 |
| Grafik 3. 12 Realisasi Pendapatan Daerah Kota Bogor Tahun 2019-2022.....                                   | III.35 |
| Grafik 3. 13 Realisasi Pendapatan Asli Daerah Per Komponen Tahun 2019-2022.....                            | III.39 |
| Grafik 3. 14 Persentase Pendapatan Transfer Pemerintah Pusat Tahun 2019-2022.....                          | III.43 |
| Grafik 3. 15 Persentase Pendapatan Transfer Antar Daerah Tahun 2019-2022.....                              | III.44 |
| Grafik 3. 16 Kemandirian Fiskal Kota Bogor Tahun 2019-2022.....                                            | III.45 |
| Grafik 3. 17 Realisasi Belanja Daerah Kota Bogor Tahun 2019-2022..                                         | III.47 |
| Grafik 3. 18 Persentase Komponen Belanja Operasi Terhadap Total Belanja Operasi Tahun 2019-2022 .....      | III.51 |
| Grafik 3. 19 Persentase Komponen Belanja Operasi Terhadap Total Belanja Daerah Tahun 2019-2022.....        | III.51 |
| Grafik 3. 20 Persentase Belanja Modal Terhadap Total Belanja Daerah Kota Bogor Tahun 2019-2022 .....       | III.54 |
| Grafik 3. 21 Persentase Belanja Modal Terhadap Total Belanja Daerah Kota Bogor Tahun 2019-2022 .....       | III.54 |
| Grafik 3. 22 Total Realisasi Belanja Tidak Terduga Kota Bogor Tahun 2019-2022.....                         | III.55 |
| Grafik 3. 23 Realisasi Belanja Transfer Terhadap Anggaran Belanja Transfer Kota Bogor Tahun 2019-2022..... | III.56 |



## LAMPIRAN PERATURAN WALIKOTA BOGOR

**NOMOR : 28 TAHUN 2023**

**TANGGAL : 4 JULI 2023**

**TENTANG : RENCANA KERJA PEMERINTAH DAERAH KOTA BOGOR  
TAHUN 2024**

# BAB I PENDAHULUAN

## 1.1 LATAR BELAKANG

Undang-Undang Nomor 25 Tahun 2004 tentang Sistem Perencanaan Pembangunan Nasional membagi dokumen perencanaan pembangunan berdasarkan jangka waktunya, meliputi Rencana Pembangunan Jangka Panjang Daerah (RPJPD) untuk periode 20 (dua puluh) Tahun, Rencana Pembangunan Jangka Menengah Daerah (RPJMD) untuk periode 5 (lima) Tahun dan Rencana Kerja Pembangunan Daerah (RKPD) untuk periode 1 (satu) Tahun.

Pasca dilantiknya Kepala Daerah dan Wakil Kepala Daerah Kota Bogor pada Tanggal 20 April 2019, Pemerintah Kota Bogor telah menetapkan Peraturan Daerah Kota Bogor Nomor 14 Tahun 2019 tentang Rencana Pembangunan Jangka Menengah Daerah Kota Bogor Tahun 2019-2024 yang telah diundangkan pada tanggal 10 September 2019 sebagaimana telah diubah dengan Peraturan Daerah Kota Bogor Nomor 5 Tahun 2022 tentang Perubahan Rencana Pembangunan Jangka Menengah Daerah Kota Bogor Tahun 2019-2024. Sebagai tindak lanjut dari penetapan Perda Kota Bogor Nomor 5 Tahun 2022 sebagaimana dimaksud diatas, maka dalam penyusunan Rencana Kerja Tahunan, sesuai amanat Peraturan Menteri Dalam Negeri Nomor 86 Tahun 2017 tentang Tata Cara Perencanaan, Pengendalian Dan Evaluasi Pembangunan Daerah, Tata Cara Evaluasi Rancangan Peraturan Daerah Tentang Rencana Pembangunan Jangka Panjang Daerah Dan Rencana Pembangunan Jangka Menengah Daerah, Serta Tata Cara Perubahan Rencana Pembangunan Jangka Panjang Daerah, Rencana Pembangunan Jangka Menengah Daerah, dan Rencana Kerja

Pemerintah Daerah, Pemerintah Kota Bogor wajib melakukan penyusunan Rencana Kerja Pemerintah Daerah (RKPD) Kota Bogor Tahun 2024.

RKPD Kota Bogor Tahun 2024 merupakan RKPD tahun ke 5 (lima) dari periode RPJMD Kota Bogor Tahun 2019-2024. RKPD Tahun 2024 disusun dengan berpedoman pada Peraturan Daerah Kota Bogor Nomor 5 Tahun 2022 tentang Perubahan Rencana Pembangunan Jangka Menengah Daerah Kota Bogor Tahun 2019-2024. Hal ini bertujuan agar pelaksanaan pembangunan tahunan tetap fokus mengarah pada pencapaian tujuan pembangunan 5 (lima) tahunan sebagai wujud pelaksanaan amanat Peraturan Daerah tentang Perubahan RPJMD Kota Bogor Tahun 2019-2024. Selain berpedoman pada Dokumen Perubahan Rencana Pembangunan Jangka Menengah Daerah Kota Bogor Tahun 2019-2024, penyusunan Dokumen RKPD Kota Bogor Tahun 2024 juga mengacu pada Perubahan Rencana Strategis Perangkat Daerah Tahun 2019-2024 tahun berkenaan, perubahan tersebut terjadi karena adanya berbagai dinamika seperti *force majeure* (pandemi Covid 19) serta perubahan regulasi dan kebijakan dari pusat/provinsi sehingga berdampak pada pembangunan yang telah dan akan dilaksanakan.

Rencana Kerja Pemerintah Daerah (RKPD) Tahun 2024 mengusung **tema Membangun Kemandirian Daerah** sesuai dengan yang tertuang dalam Perubahan Rencana Pembangunan Jangka Menengah Daerah Kota Bogor Tahun 2019-2024 periode tahun ke lima. Dalam penyusunan Rencana Kerja Pemerintah Daerah Kota Bogor Tahun 2024 didasari oleh permasalahan yang terjadi di Tahun 2022 yaitu permasalahan terkait sektor **Pendidikan, Kesehatan, Kemiskinan, Pengangguran, Infrastruktur dan implementasi Reformasi Birokrasi** yang tentunya berdampak pada perencanaan pembangunan di Tahun 2024. Dari beberapa permasalahan tersebut maka ditetapkanlah **isu strategis** Pemerintah Kota Bogor Tahun 2024 yaitu **Pembangunan Manusia, Infrastruktur Berkelanjutan, Percepatan Pemulihan Ekonomi dan Akuntabilitas, pelayanan publik, dan Inovasi** sebagai langkah dalam penyusunan perencanaan pembangunan. Pemerintah Kota Bogor dalam hal ini masih dihadapkan pada tantangan percepatan

pemulihan ekonomi sebagai akibat dari pandemi COVID-19 di Tahun 2020 dan Tahun 2021. Hal tersebut tentunya sangat berpengaruh dalam menentukan Prioritas Pembangunan Daerah Kota Bogor di Tahun 2024 agar sinergis dan selaras dengan Kebijakan Nasional maupun Provinsi Jawa Barat.

Sesuai amanat Peraturan Menteri Dalam Negeri Nomor 86 Tahun 2017 tentang Tata Cara Perencanaan, Pengendalian Dan Evaluasi Pembangunan Daerah, Tata Cara Evaluasi Rancangan Peraturan Daerah Tentang Rencana Pembangunan Jangka Panjang Daerah Dan Rencana Pembangunan Jangka Menengah Daerah, Serta Tata Cara Perubahan Rencana Pembangunan Jangka Panjang Daerah, Rencana Pembangunan Jangka Menengah Daerah, Dan Rencana Kerja Pemerintah Daerah, dalam Pasal 147 menyebutkan bahwa untuk menjaga kesinambungan penyelenggaraan pemerintahan dan pembangunan daerah. Penyusunan Rencana Kerja Perangkat Daerah Kota Bogor Tahun 2024 berpedoman pada:

1. Arah kebijakan dan sasaran pokok RPJPD Kota Bogor Tahun 2005-2025 pada periode berkenaan yaitu periode kelima, yang telah tertuang dalam Perubahan Rencana Pembangunan Jangka Menengah (RPJMD) Kota Bogor Tahun 2019-2024;
2. Berpedoman pada RPJMN Tahun 2020-2024 dan RPD Provinsi Jawa Barat Tahun 2024-2026, serta Rancangan RKP Tahun 2024 dan RKPD Provinsi Jawa Barat Tahun 2024;
3. Dalam penyusunan RKPD Tahun 2024, DPRD Kota Bogor memberikan masukan dan saran berupa pokok-pokok pikiran DPRD berdasarkan hasil reses/penjaringan aspirasi masyarakat sebagai bahan perumusan kegiatan, lokasi kegiatan dan kelompok sasaran yang selaras dengan pencapaian sasaran pembangunan yang telah ditetapkan dalam Peraturan Daerah Kota Bogor tentang Perubahan RPJMD Kota Bogor Tahun 2019-2024.

**Gambar 1. 1**  
**Pendekatan dalam Penyusunan RKPD Tahun 2024**



Sumber : Bappeda Kota Bogor, 2023

Proses Penyusunan RKPD Kota Bogor Tahun 2024 dilaksanakan dengan pendekatan:

1. Top-down, yaitu pendekatan perencanaan pembangunan dengan memperhatikan program-program prioritas dan kebijakan Pemerintah Pusat dan Provinsi. Hal ini ditunjukkan dengan konsistensi Penyusunan RKPD yang mengacu kepada Arah Kebijakan dan Program Prioritas dalam Rancangan RKP Tahun 2024, serta Arah Kebijakan dan Program Prioritas Pemerintah Provinsi Jawa Barat yang tertuang dalam Rancangan RKPD Provinsi Jawa Barat Tahun 2024 dan tergambar dalam proses pelaksanaan Musrenbang Tingkat Kota Bogor yang dilaksanakan pada Bulan Maret 2023 dengan menghadirkan Narasumber dari Pemerintah Provinsi Jawa Barat (Bappeda Jabar) serta hadir dalam pelaksanaan Musrenbang Tingkat Provinsi Jawa Barat dan Musrenbang Nasional;
2. Bottom-up, yaitu pendekatan perencanaan pembangunan yang mengakomodir usulan/kebutuhan masyarakat yang telah disepakati bersama melalui pelaksanaan Musrenbang di 68 (enam puluh delapan) Kelurahan yang dilaksanakan mulai dari bulan November sampai dengan bulan Desember Tahun 2022, dimana usulan/kebutuhan masyarakat tersebut kemudian dipilah menurut prioritas dan urgensi di Tingkat Kecamatan, disepakati melalui Musrenbang Kecamatan yang dilaksanakan pada Bulan Februari Tahun 2023 di 6 (enam) Kecamatan dan untuk usulan/kebutuhan masyarakat yang menjadi prioritas utama setelah dilakukan verifikasi dan validasi oleh Dinas teknis dan aparat

wilayah dibahas dan disepakati melalui sidang kelompok dengan melibatkan seluruh Perangkat Daerah, LPM, Kecamatan serta unsur DPRD melalui pelaksanaan Pra Musrenbang Tingkat Kota pada Bulan Maret 2023 dan difinalkan saat Musrenbang Tingkat Kota.

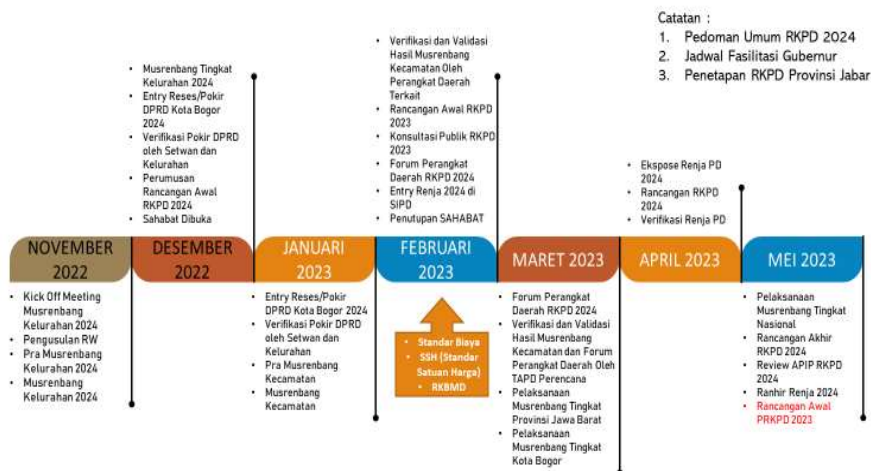
3. Teknokratik, yaitu pendekatan perencanaan yang mengedepankan metode dan kerangka berpikir ilmiah untuk mencapai Tujuan dan Sasaran Pembangunan Daerah. Hal ini ditunjukkan melalui penelaahan terhadap Rancangan Awal Renja Perangkat Daerah Tahun 2024 yang sudah dipaduserasikan dengan usulan kegiatan yang bersifat bottom-up, top-down, partisipatif dan politis melalui Forum Koordinasi dengan Perangkat Daerah yang kemudian disebut sebagai Forum Perangkat Daerah Musrenbang RKPD Tahun 2024, dilaksanakan pada Bulan Maret 2023.
4. Politis, yaitu pendekatan perencanaan yang mengakomodir pemenuhan Visi dan Misi Kepala Daerah dalam dokumen perencanaan pembangunan yang dibahas bersama dengan DPRD, ditunjukkan dengan diakomodirnya pemenuhan janji politis Kepala Daerah serta aspirasi masyarakat yang disampaikan melalui pokok-pokok pikiran DPRD yang teridentifikasi berdasarkan hasil reses/penjaringan aspirasi masyarakat sebagai bahan perumusan kegiatan, lokasi kegiatan dan kelompok sasaran yang selaras dengan pencapaian sasaran pembangunan yang telah ditetapkan dalam Peraturan Daerah Kota Bogor tentang Perubahan RPJMD Kota Bogor Tahun 2019-2024. Proses ini dilaksanakan secara simultan mulai dari Bulan Desember Tahun 2022 sampai dengan Bulan Maret Tahun 2023 bersamaan dengan proses Musrenbang Tingkat Kelurahan, Musrenbang Kecamatan, Forum Perangkat Daerah dan Musrenbang Tingkat Kota;
5. Partisipatif, yaitu pendekatan perencanaan pembangunan yang dilaksanakan dengan melibatkan berbagai pemangku kepentingan, hal ini ditunjukkan dengan diakomodirnya saran, masukan dan pendapat dari pemangku kepentingan seperti Akademisi, Badan atau Pelaku Usaha, Masyarakat atau Komunitas dan Media bersatu padu



berkolaborasi serta berkomitmen untuk membangun Kota Bogor ke arah yang lebih baik dilaksanakan melalui Konsultasi Publik Rancangan Awal RKPD Tahun 2024 pada Bulan Februari 2023.

Berikut disampaikan *timeline* pelaksanaan proses penyusunan RKPD Kota Bogor Tahun 2024:

**Gambar 1. 2**  
**Tahapan Proses Penyusunan RKPD Tahun 2024**



Sumber : Bappeda Kota Bogor, 2023

Berdasarkan pendekatan perencanaan tersebut, maka proses penyusunan RKPD Kota Bogor Tahun 2024 dilakukan melalui tahapan sebagai berikut:

1. Penyusunan Dokumen Rancangan Awal RKPD Tahun 2024 dengan berpedoman pada:
  - a. Penelaahan terhadap target-target yang dituangkan dalam RPJMN Tahun 2020-2024 dan Rancangan Awal RKP Tahun 2024, RPD Provinsi Jawa Barat Tahun 2024-2026 dan Rancangan Awal RKPD Provinsi Jawa Barat Tahun 2024, serta RPJMD Kota Bogor Tahun 2019-2024;
  - b. Penelaahan terhadap Rancangan Awal Renja Perangkat Daerah Tahun 2024 melalui Forum Koordinasi dengan Perangkat Daerah;

- c. Penelaahan terhadap Rancangan Awal RKPD Tahun 2024 dengan memperhatikan saran dan masukan dari Akademisi dan Praktisi Pembangunan sebagaimana disampaikan pada saat Konsultasi Publik Rancangan Awal RKPD Tahun 2024.
2. Penyusunan Rancangan RKPD merupakan hasil dari tahapan proses perencanaan yang bersifat Bottom-up, Top-down, Teknokratik, Politis dan Partisipatif dengan tahapan sebagai berikut:
    - a. Musrenbang Tingkat Kelurahan (dilaksanakan mulai tanggal 10 November sampai dengan 14 Desember 2022);
    - b. Musrenbang Tingkat Kecamatan (dilaksanakan pada tanggal 16 sampai dengan 25 Januari 2023);
    - c. Konsultasi Publik dengan pemangku kepentingan (dilaksanakan pada tanggal 16 Februari 2023);
    - d. Forum Perangkat Daerah (dilaksanakan pada tanggal 9 Maret 2023 sampai dengan 10 Maret 2023);
    - e. Pra Musrenbang, berupa sidang kelompok berdasarkan kelompok urusan Sosial Budaya, Pemerintahan, Fisik, serta Ekonomi (dilaksanakan pada tanggal 16 Maret 2023). Dalam sidang kelompok sebagaimana dimaksud, Rancangan Renja Perangkat Daerah Tahun 2024 yang disusun oleh Perangkat Daerah melalui pendekatan teknokratik sudah dipaduserasikan dengan usulan kegiatan yang bersifat bottom up yaitu usulan kegiatan masyarakat dalam musrenbang kelurahan dan kecamatan, usulan kegiatan yang bersifat top down kebijakan pemerintah pusat/provinsi, dan usulan kegiatan yang bersifat politis baik itu aspirasi pokok pokok pikiran DPRD maupun janji-janji politis Kepala Daerah serta partisipatif berupa saran dan masukan dari pemangku kepentingan seperti Akademisi, Badan atau Pelaku Usaha, Masyarakat atau Komunitas dan Media;
    - f. Hasil Sidang Kelompok dalam Pra Musrenbang menjadi bahan penyempurnaan rancangan RKPD Kota Bogor Tahun 2024 yang dihadiri oleh seluruh pemangku kepentingan.

- g. Musrenbang Tingkat Kota (dilaksanakan pada tanggal 24 Maret 2023)
3. Rancangan Akhir RKPD Kota Bogor Tahun 2024 disempurnakan berdasarkan pada Rancangan RKPD Kota Bogor Tahun 2024 yang telah disampaikan pada saat Musrenbang Tingkat Kota, hasil Musrenbang Provinsi Jawa Barat dan Musrenbang Nasional serta verifikasi dan validasi akhir untuk Program dan Kegiatan Prioritas;
4. Rancangan Akhir RKPD Tahun 2024 selanjutnya dilakukan reviu oleh Inspektorat Daerah sejak tanggal 6 Juni 2023 serta difasilitasi oleh Gubernur melalui Bappeda Jabar pada tanggal 17 Juni 2023 sebelum ditetapkan menjadi Peraturan Walikota Bogor tentang RKPD Kota Bogor Tahun 2024 ;
5. Untuk meningkatkan efektivitas dan pendayagunaan keunggulan sumber daya secara optimal, dalam proses penyusunan RKPD Kota Bogor Tahun 2024 didukung oleh sistem dan skema proses yang handal melalui pemanfaatan teknologi dan informasi, sebagai salah satu inovasi dalam perencanaan dan penganggaran yang berkualitas dan akuntabel, diantaranya melalui Sistem Informasi Pemerintahan Daerah (SIPD) Tahun 2024.

Berdasarkan Undang-Undang Nomor 25 Tahun 2004 Tentang Sistem Perencanaan Pembangunan Nasional dan Peraturan Menteri Dalam Negeri Nomor 86 Tahun 2017 tentang Tata Cara Perencanaan, Pengendalian Dan Evaluasi Pembangunan Daerah, Tata Cara Evaluasi Rancangan Peraturan Daerah Tentang Rencana Pembangunan Jangka Panjang Daerah Dan Rencana Pembangunan Jangka Menengah Daerah, Serta Tata Cara Perubahan Rencana Pembangunan Jangka Panjang Daerah, Rencana Pembangunan Jangka Menengah Daerah, Dan Rencana Kerja Pemerintah Daerah, maka penyusunan RKPD Tahun 2024 dilakukan dengan prinsip-prinsip sebagai berikut:

1. Perencanaan Pembangunan Daerah merupakan satu kesatuan dalam Sistem Perencanaan Pembangunan Nasional;

2. Perencanaan Pembangunan Daerah Kabupaten/Kota merupakan satu kesatuan dalam Sistem Perencanaan Pembangunan Daerah;
3. Perencanaan Pembangunan Daerah dilakukan berdasarkan peran dan kewenangan masing-masing;
4. Perencanaan Pembangunan Daerah mengintegrasikan Rencana Tata Ruang dengan Rencana Pembangunan Daerah;
5. Perencanaan Pembangunan Daerah dilaksanakan berdasarkan kondisi dan potensi yang dimiliki daerah, sesuai dinamika perkembangan Daerah Kabupaten/Kota, Provinsi dan Nasional;
6. Perencanaan Pembangunan Daerah dirumuskan secara transparan, responsif, efisien, efektif, akuntabel, partisipatif, terukur, berkeadilan, berwawasan lingkungan dan berkelanjutan;
7. Perencanaan Pembangunan Daerah dirumuskan secara spesifik (specific), terukur (measurable), dapat dilaksanakan (achievable), memperhatikan ketersediaan sumberdaya (resources availability) dan memperhatikan fungsi waktu (times), yang disingkat SMART.

## **1.2 DASAR HUKUM PENYUSUNAN**

Dasar hukum yang menjadi landasan penyusunan RKPD Kota Bogor Tahun 2024 adalah sebagai berikut:

1. Undang-Undang Nomor 16 Tahun 1950 tentang Pembentukan Daerah-Daerah Kota Besar dalam Lingkungan Propinsi Jawa Timur, Jawa Tengah, Jawa Barat dan Daerah Istimewa Yogyakarta sebagaimana telah diubah dengan Undang-Undang Nomor 13 Tahun 1954 tentang Pengubahan Undang-undang Nomor 16 dan 17 Tahun 1950 (Republik Indonesia dahulu) tentang Pembentukan Kota-Kota Besar dan Kota-Kota kecil di Jawa (Lembaran Negara Republik Indonesia Tahun 1954 Nomor 40, Tambahan Lembaran Negara Republik Indonesia Nomor 551);
2. Undang-Undang Nomor 25 Tahun 2004 tentang Sistem Perencanaan Pembangunan Nasional (Lembaran Negara Republik Indonesia Tahun

- 2004 Nomor 104, Tambahan Lembaran Negara Republik Indonesia Nomor 4421);
3. Undang-Undang Nomor 17 Tahun 2007 tentang Rencana Pembangunan Jangka Panjang Nasional Tahun 2005-2025 (Lembaran Negara Republik Indonesia Tahun 2007 Nomor 33, Tambahan Lembaran Negara Republik Indonesia Nomor 4700);
  4. Undang-Undang Nomor 26 Tahun 2007 tentang Penataan Ruang (Lembaran Negara Republik Indonesia Tahun 2007 Nomor 68, Tambahan Lembaran Negara Republik Indonesia Nomor 4725);
  5. Undang-Undang Nomor 23 Tahun 2014 tentang Pemerintahan Daerah (Lembaran Negara Republik Indonesia Tahun 2014 Nomor 244, Tambahan Lembaran Negara Republik Indonesia Nomor 5587 sebagaimana telah diubah beberapa kali, terakhir dengan Undang-Undang Nomor 09 Tahun 2015 tentang Perubahan Kedua atas Undang-Undang Nomor 23 Tahun 2014 tentang Pemerintahan Daerah (Lembaran Negara Republik Indonesia Tahun 2015 Nomor 58, Tambahan Lembaran Negara Republik Indonesia Nomor 5679);
  6. Undang-Undang Republik Indonesia Nomor 2 Tahun 2020 Tentang Penetapan Peraturan Pemerintah Pengganti Undang-Undang Nomor 1 Tahun 2020 Tentang Kebijakan Keuangan Negara Dan Stabilitas Sistem Keuangan Untuk Penanganan Pandemi Corona Virus Disease 2019 (COVID-19) dan/atau dalam Rangka menghadapi Ancaman yang Membahayakan Perekonomian Nasional dan/atau Stabilitas Sistem Keuangan menjadi Undang Undang (Lembaran Negara Republik Indonesia Tahun 2020 Nomor 134);
  7. Undang-Undang Nomor 11 Tahun 2020 tentang Cipta Kerja (Lembaran Negara Republik Indonesia Tahun 2020 Nomor 245);
  8. Undang-Undang Nomor 1 Tahun 2022 tentang Hubungan Keuangan Antara Pemerintah Pusat dan Pemerintah Daerah (Lembaran Negara Republik Indonesia Tahun 2022 Nomor 4, Tambahan Lembaran Negara Republik Indonesia Nomor 6757);

9. Undang-Undang Nomor 6 Tahun 2023 tentang Penetapan Peraturan Pemerintah Pengganti Undang-Undang Nomor 2 Tahun 2022 tentang Cipta Kerja Menjadi Undang-Undang (Lembaran Negara Republik Indonesia Tahun 2023 Nomor 41, Tambahan Lembaran Negara Nomor 6856);
10. Peraturan Pemerintah Nomor 8 Tahun 2008 tentang Tahapan Tata Cara Penyusunan Pengendalian dan Evaluasi Pelaksanaan Rencana Pembangunan Daerah (Lembaran Negara Republik Indonesia Tahun 2008 Nomor 21);
11. Peraturan Pemerintah Nomor 26 Tahun 2008 tentang Rencana Tata Ruang Wilayah Nasional (Lembaran Negara Republik Indonesia Tahun 2008 Nomor 48; Tambahan Lembaran Negara Republik Indonesia Nomor 4833) sebagaimana telah diubah dengan Peraturan Pemerintah Nomor 13 Tahun 2017 tentang Perubahan Atas Peraturan Pemerintah Nomor 26 Tahun 2008 Tentang Rencana Tata Ruang Wilayah Nasional (Lembaran Negara Republik Indonesia Tahun 2017 Nomor 77, Tambahan Lembaran Negara Republik Indonesia Nomor 6042);
12. Peraturan Pemerintah Nomor 46 Tahun 2016 tentang Tata Cara Penyelenggaraan Kajian Lingkungan Hidup Strategis (Lembaran Negara Republik Indonesia Tahun 2016 Nomor 228);
13. Peraturan Pemerintah Nomor 13 Tahun 2017 tentang Perubahan Atas Peraturan Pemerintah Nomor 26 Tahun 2008 Tentang Rencana Tata Ruang Wilayah Nasional (Lembaran Negara Republik Indonesia Tahun 2017 Nomor 77);
14. Peraturan Pemerintah Nomor 2 Tahun 2018 tentang Standar Pelayanan Minimal (Lembaran Negara Republik Indonesia Tahun 2018 Nomor 2, Tambahan Lembaran Negara Republik Indonesia Nomor 6178);
15. Peraturan Pemerintah Nomor 12 Tahun 2019 tentang Pengelolaan Keuangan Daerah (Lembaran Negara Republik Indonesia Tahun 2019 Nomor 42 Tambahan Lembaran Negara Republik Indonesia Nomor 6322);

16. Peraturan Pemerintah Nomor 13 Tahun 2019 tentang Laporan Dan Evaluasi Penyelenggaraan Pemerintahan Daerah (Lembaran Negara Republik Indonesia Tahun 2019 Nomor 52 Tambahan Lembaran Negara Republik Indonesia Nomor 6323);
17. Peraturan Pemerintah Nomor 72 Tahun 2019 tentang Perubahan Atas Peraturan Pemerintah Nomor 18 Tahun 2016 tentang Perangkat Daerah;
18. Peraturan Pemerintah Nomor 43 Tahun 2020 tentang Perubahan Atas Peraturan Pemerintah Nomor 23 Tahun 2020 tentang Pelaksanaan Program Pemulihan Ekonomi Nasional dalam rangka mendukung kebijakan keuangan negara untuk penanganan pandemi Corona Virus Disease 2019 dan/atau menghadapi Ancaman yang Membahayakan Perekonomian Nasional dan/atau Stabilitas Sistem Keuangan serta Penyelamatan Ekonomi Nasional (Lembaran Negara Republik Indonesia Tahun 2020 Nomor 186);
19. Peraturan Pemerintah Nomor 21 Tahun 2021 tentang Penyelenggaraan Penataan Ruang (Lembaran Negara Republik Indonesia Tahun 2021 Nomor 31, Tambahan Lembaran Negara Republik Indonesia Nomor 6633);
20. Peraturan Presiden Nomor 59 Tahun 2017 tentang Pelaksanaan Pencapaian Tujuan Pembangunan Berkelanjutan (Lembaran Negara Republik Indonesia Tahun 2017 Nomor 136);
21. Peraturan Presiden Nomor 72 Tahun 2021 tentang Percepatan Penurunan Stunting (Lembaran Negara Republik Indonesia Tahun 2021 Nomor 172);
22. Peraturan Presiden Nomor 111 Tahun 2022 tentang Pelaksanaan Pencapaian Tujuan Pembangunan Berkelanjutan (Lembaran Negara Republik Indonesia Tahun 2022 Nomor 180);
23. Peraturan Presiden Nomor 60 Tahun 2020 tentang Rencana Tata Ruang Kawasan Perkotaan Jakarta, Bogor, Depok, Tangerang, Bekasi, Puncak, dan Cianjur (Jabodetabek-Punjur) (Lembaran Negara Republik Indonesia Tahun 2020 Nomor 101);

24. Instruksi Presiden Nomor 4 Tahun 2022 tentang Percepatan Penghapusan Kemiskinan Ekstrem;
25. Peraturan Menteri Dalam Negeri Nomor 86 Tahun 2017 tentang Tata Cara Perencanaan, Pengendalian Dan Evaluasi Pembangunan Daerah, Tata Cara Evaluasi Rancangan Peraturan Daerah Tentang Rencana Pembangunan Jangka Panjang Daerah Dan Rencana Pembangunan Jangka Menengah Daerah, Serta Tata Cara Perubahan Rencana Pembangunan Jangka Panjang Daerah, Rencana Pembangunan Jangka Menengah Daerah, Dan Rencana Kerja Pemerintah Daerah (Berita Negara Republik Indonesia Tahun 2017 Nomor 1312);
26. Peraturan Menteri Dalam Negeri Nomor 120 Tahun 2018 tentang Perubahan Menteri Dalam Negeri Nomor 80 Tahun 2015 tentang Pembentukan Produk Hukum Daerah (Berita Negara Republik Indonesia Tahun 2018 Nomor 157);
27. Peraturan Menteri Dalam Negeri Nomor 70 Tahun 2019 tentang Sistem Informasi Pembangunan Daerah (Berita Negara Republik Indonesia Tahun 2019 Nomor 1114);
28. Peraturan Menteri Dalam Negeri Nomor 90 Tahun 2019 tentang Klasifikasi, Kodefikasi dan Nomenklatur Perencanaan Pembangunan dan Keuangan Daerah beserta pemutakhirannya (Berita Negara Republik Indonesia Tahun 2019 Nomor 1447);
29. Peraturan Menteri Kesehatan Republik Indonesia Nomor 9 Tahun 2020 tentang Pedoman Pembatasan Sosial Berskala Besar Dalam Rangka Percepatan Penanganan Corona Virus Disease 2019 Daerah (Berita Negara Republik Indonesia Tahun 2019 Nomor 326);
30. Peraturan Menteri Dalam Negeri Nomor 18 Tahun 2020 tentang Peraturan Pelaksanaan Peraturan Pemerintah Nomor 13 Tahun 2019 Tentang Laporan Dan Evaluasi Penyelenggaraan Pemerintahan Daerah (Berita Negara Republik Indonesia Tahun 2020 Nomor 288);
31. Peraturan Menteri Dalam Negeri Nomor 20 Tahun 2020 tentang Percepatan Penanganan Corona Virus Disease 2019 di Lingkungan



- Pemerintah Daerah (Berita Negara Republik Indonesia Tahun 2020 Nomor 249);
32. Peraturan Menteri Dalam Negeri Nomor 39 Tahun 2020 tentang Pengutamaan Penggunaan Alokasi dan Penggunaan Anggaran Pendapatan dan Belanja Daerah (Berita Negara Republik Indonesia Tahun 2020 Nomor 581);
  33. Peraturan Menteri Dalam Negeri Nomor 77 Tahun 2020 tentang Pedoman Teknis Pengelolaan Keuangan Daerah (Berita Negara Republik Indonesia Tahun 2020 Nomor 1781);
  34. Peraturan Menteri Dalam Negeri Nomor 26 Tahun 2021 tentang Perubahan atas Peraturan Menteri Dalam Negeri Nomor 39 Tahun 2020 tentang Pengutamaan Penggunaan Alokasi Anggaran untuk Kegiatan Tertentu, Perubahan Alokasi, dan Penggunaan Anggaran Pendapatan dan Belanja Daerah (Berita Negara Republik Indonesia Tahun 2021 Nomor 910);
  35. Peraturan Menteri Dalam Negeri Nomor 59 Tahun 2021 tentang Penerapan Standar Pelayanan Minimal (Berita Negara Republik Indonesia Tahun 2018 Nomor 1540);
  36. Peraturan Menteri Dalam Negeri Republik Indonesia Nomor 81 Tahun 2022 tentang Pedoman Penyusunan Rencana Kerja Pemerintah Daerah Tahun 2023 (Berita Negara Republik Indonesia Tahun 2022 Nomor 590);
  37. Keputusan Menteri Dalam Negeri Nomor 050-5889 Tahun 2021 Tentang Hasil Verifikasi, Validasi, dan Inventarisasi Klasifikasi, Kodefikasi, dan Nomenklatur Perencanaan Pembangunan dan Keuangan Daerah;
  38. Peraturan Menteri Perencanaan Pembangunan Nasional/Kepala Badan Perencanaan Pembangunan Nasional Republik Indonesia Nomor 4 Tahun 2023 tentang Rancangan Rencana Kerja Pemerintah Tahun 2024;
  39. Peraturan Daerah Provinsi Jawa Barat Nomor 7 Tahun 2019 Tentang Perubahan Kedua Atas Peraturan Daerah Provinsi Jawa Barat Nomor 9 Tahun 2008 Tentang Rencana Pembangunan Jangka Panjang Daerah Provinsi Jawa Barat Tahun 2005-2025 (Lembaran Daerah Provinsi Jawa

- Barat Tahun 2019 Nomor 7 Seri E, Tambahan Lembaran Daerah Provinsi Jawa Barat Nomor 236);
40. Peraturan Daerah Provinsi Jawa Barat Nomor 9 Tahun 2022 tentang Rencana Tata Ruang Wilayah Provinsi Jawa Barat Tahun 2022- 2042 (Lembaran Daerah Tahun 2022 Nomor 9, Tambahan Lembaran Daerah Nomor 262);
  41. Keputusan Gubernur Jawa Barat Nomor 443/Kep.189-Huham/2020 tentang Status Keadaan Tertentu Darurat Bencana Wabah Penyakit Akibat Corona Virus Disease 2019 (COVID-19) di Jawa Barat;
  42. Peraturan Gubernur Jawa Barat Nomor 25 Tahun 2023 tentang Rencana Pembangunan Daerah (RPD) Provinsi Jawa Barat Tahun 2024-2026;
  43. Peraturan Gubernur Jawa Barat Nomor 35 Tahun 2023 tentang Rencana Kerja Pemerintah Daerah (RKPD) Provinsi Jawa Barat Tahun 2024;
  44. Peraturan Daerah Kota Bogor Nomor 2 Tahun 2008 tentang Tata Cara Penyusunan Rencana Pembangunan Daerah sebagaimana telah diubah dengan Peraturan Daerah Kota Bogor Nomor 2 Tahun 2010 tentang Perubahan Atas Peraturan Daerah Kota Bogor Nomor 2 Tahun 2008 tentang Tata Cara Penyusunan Rencana Pembangunan Daerah (Lembaran Daerah Kota Bogor Tahun 2010 Nomor 1 Seri E);
  45. Peraturan Daerah Kota Bogor Nomor 3 Tahun 2008 tentang Urusan Pemerintahan Kota Bogor (Lembaran Daerah Kota Bogor Tahun 2008 Nomor 2 Seri D);
  46. Peraturan Daerah Kota Bogor Nomor 7 Tahun 2009 tentang Rencana Pembangunan Jangka Panjang (RPJP) Daerah Tahun 2005 – 2025 (Lembaran Daerah Kota Bogor Tahun 2009 Nomor 3 Seri E);
  47. Peraturan Daerah Kota Bogor Nomor 3 Tahun 2021 tentang Pembentukan dan Susunan Perangkat Daerah Kota Bogor (Lembaran Daerah Kota Bogor Tahun 2021 Nomor 118);
  48. Peraturan Daerah Kota Bogor Nomor 6 Tahun 2021 tentang Perubahan atas Peraturan Daerah Nomor 8 Tahun 2011 tentang Rencana Tata Ruang

Wilayah Kota Bogor Tahun 2011-2031 (Lembaran Daerah Nomor 6 Tahun 2021);

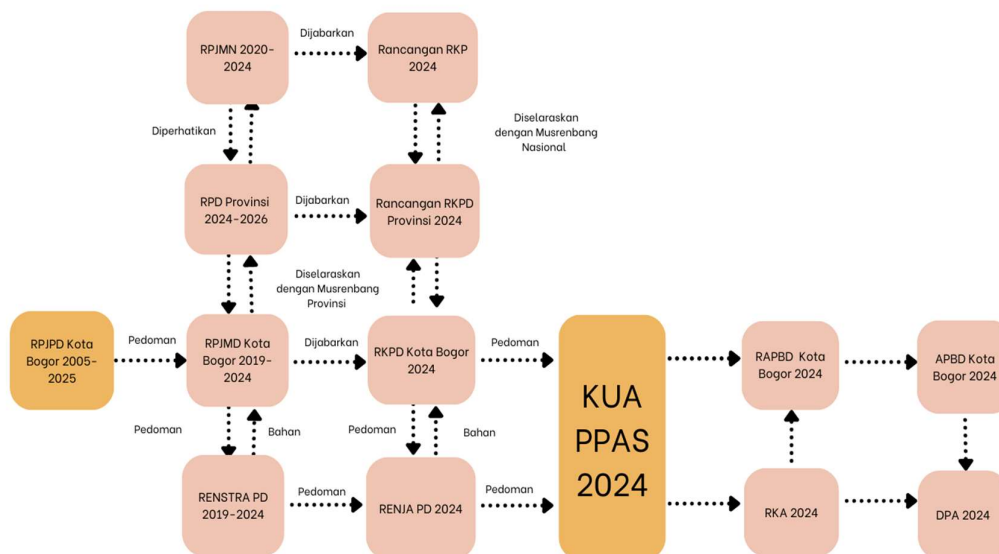
49. Peraturan Daerah Kota Bogor Nomor 5 Tahun 2022 tentang Perubahan Rencana Pembangunan Jangka Menengah Daerah Kota Bogor Tahun 2019-2024.

### **1.3 HUBUNGAN ANTAR DOKUMEN**

Penyusunan RKPD Kota Bogor Tahun 2024 mengacu pada Perubahan Rencana Pembangunan Jangka Menengah Daerah Kota Bogor Tahun 2019-2024 dan Perubahan Rencana Strategis Perangkat Daerah Kota Bogor Tahun 2019-2024 yang sinergis dengan Rencana Pembangunan Jangka Menengah Nasional Tahun 2019-2024 dan RPD Provinsi Jawa Barat Tahun 2024-2026, serta guna menjaga sinergitas, harmonisasi dan memastikan keselarasan, keterkaitan serta konsistensi tersebut dalam Sistem Perencanaan Pembangunan Daerah antara Perencanaan, Penganggaran, Pelaksanaan dan Pengawasan. RKPD Kota Bogor Tahun 2024 menjadi acuan dalam pelaksanaan Sistem Perencanaan dan Penganggaran Terpadu dan sebagai bagian yang tidak terpisahkan dalam tahapan penyusunan Rancangan Anggaran Pendapatan dan Belanja Daerah Kota Bogor Tahun 2024, yang terdiri atas Kebijakan Umum APBD (KUA) Tahun 2024, Prioritas dan Plafon Anggaran Sementara (PPAS) Tahun 2024, yang selanjutnya akan dituangkan secara detail di dalam Dokumen Rencana Kerja dan Anggaran Satuan Kerja Perangkat Daerah (RKA-SKPD) Tahun 2024 dan Dokumen Pelaksanaan Anggaran Satuan Kerja Perangkat Daerah (DPA-SKPD) Tahun 2024, seperti digambarkan berikut ini:



**Gambar 1. 3**  
**Hubungan Antar Dokumen Perencanaan Pembangunan Daerah**



Sumber : Bappeda Kota Bogor, 2023

#### 1.4 MAKSUD DAN TUJUAN

Maksud dari Penyusunan Rencana Kerja Pemerintah Daerah (RKPD) Tahun 2024 adalah sebagai acuan/pedoman Perencanaan dan Penganggaran Tahunan Pembangunan Daerah Kota Bogor Tahun 2024.

Adapun tujuan penyusunan Rencana Kerja Pemerintah Daerah (RKPD) Tahun 2024 adalah:

1. Mewujudkan pencapaian sasaran pembangunan Kota Bogor Tahun 2024 sebagaimana telah dituangkan dalam target Tahunan Pencapaian Kinerja Utama Pembangunan Kota Bogor sebagaimana telah dituangkan dalam RPJPD Tahun 2005-2025 dan dalam Perubahan RPJMD Kota Bogor Tahun 2019-2024;
2. Mewujudkan integrasi, sinkronisasi dan sinergi pembangunan, baik antar daerah, antar ruang, antar waktu, antar fungsi pemerintahan maupun antar tingkat pemerintahan;
3. Mewujudkan keterkaitan dan konsistensi antara perencanaan, penganggaran, pelaksanaan, pengendalian dan pengawasan;

4. Mengoptimalkan partisipasi Masyarakat dan Dunia usaha, Perguruan Tinggi dan Komunitas serta pemangku kepentingan lainnya;
5. Mengoptimalkan pemanfaatan sumber daya secara efisien, efektif, berkeadilan dan berkelanjutan;
6. Memberikan landasan operasional bagi seluruh Perangkat Daerah dalam Menyusun Rencana Kerja (Renja) Tahun 2024;
7. Tersedianya acuan untuk penyusunan Kebijakan Umum APBD (KUA) Tahun 2024 serta Prioritas dan Plafon Anggaran Sementara (PPAS) Tahun 2024;
8. Tersedianya acuan untuk penyusunan Rencana Anggaran Pendapatan dan Belanja Daerah (RAPBD) Tahun 2024; dan
9. Menjadi alat untuk menjamin keterkaitan antara perencanaan, penganggaran, pelaksanaan dan pengawasan pembangunan daerah.

## **1.5 SISTEMATIKA DOKUMEN RKPD KOTA BOGOR TAHUN 2024**

Sistematika Rencana Kerja Pemerintah Daerah (RKPD) Kota Bogor Tahun 2024, disusun dengan sistematika sebagai berikut:

### **BAB I. PENDAHULUAN**

#### **1.1 Latar Belakang**

Menjelaskan tentang latar belakang penyusunan Rencana Kerja Pemerintah Daerah (RKPD) Kota Bogor Tahun 2024 yang berisi pengertian ringkas RKPD, proses penyusunan RKPD, Kedudukan RKPD Tahun Rencana dalam periode Dokumen RPJMD, Keterkaitan antara Dokumen RKPD dan Dokumen RPJMD, Renstra Perangkat Daerah, Renja Perangkat Daerah serta tindak lanjutnya dengan proses penyusunan RAPBD.

#### **1.2 Dasar Hukum Penyusunan**

Menjelaskan Dasar Hukum yang digunakan dalam menyusun Rencana Kerja Pemerintah Daerah (RKPD) Kota Bogor Tahun 2024 baik yang berskala nasional, maupun lokal.

#### **1.3 Hubungan Antar Dokumen**

Menjelaskan hubungan antara Rencana Kerja Pemerintah Daerah (RKPD) Kota Bogor Tahun 2024 dengan dokumen-dokumen perencanaan lainnya yang relevan seperti RPJMN, RPJMD Provinsi Jawa Barat, RKP, dan RKPD Propinsi Jawa Barat.

#### **1.4 Maksud dan Tujuan**

Menjelaskan tentang maksud dan tujuan penyusunan Rencana Kerja Pemerintah Daerah (RKPD) Kota Bogor Tahun 2024.

#### **1.5 Sistematika Dokumen RKPD Tahun 2024**

Memuat sistematika Rencana Kerja Pemerintah Daerah (RKPD) Kota Bogor Tahun 2024 berkaitan dengan pengaturan bab serta garis besar isi setiap bab di dalamnya.

## **BAB II. GAMBARAN UMUM KONDISI DAERAH**

### **2.1 Kondisi Umum Kondisi Daerah**

Menjelaskan dan menyajikan secara logis dasar-dasar analisis, gambaran kondisi umum daerah yang meliputi aspek geografi dan demografi serta indikator kinerja penyelenggaraan pemerintah daerah. Sub bab ini memuat beberapa bahasan sebagai berikut:

#### **2.1.1 Aspek Geografi dan Demografi**

Menjelaskan kondisi umum geografis Kota Bogor, potensi pengembangan wilayah, dan wilayah rawan bencana.

#### **2.1.2 Aspek Kesejahteraan Masyarakat**

Menjelaskan kondisi umum kesejahteraan masyarakat sebagai bagian dari indikator kinerja pembangunan secara keseluruhan yang terkait fokus kesejahteraan dan pemerataan ekonomi, fokus kesejahteraan sosial, fokus seni budaya dan olahraga.

#### **2.1.3 Aspek Pelayanan Umum**

Menjelaskan kondisi umum aspek pelayanan umum sebagai bagian dari indikator kinerja pembangunan secara keseluruhan yang terkait fokus urusan pelayanan wajib dan urusan pelayanan pilihan serta fungsi penunjang urusan pemerintahan.

#### **2.1.4 Aspek Daya Saing Daerah**

Menjelaskan kondisi umum aspek daya saing daerah sebagai bagian dari indikator kinerja pembangunan secara keseluruhan yang terkait fokus kemampuan ekonomi daerah, fokus fasilitas infrastruktur, fokus iklim investasi dan fokus sumber daya manusia.

## **2.2 Evaluasi Pelaksanaan Program dan Kegiatan RKPD sampai tahun Berjalan dan Realisasi RPJMD**

Menelaah terhadap hasil evaluasi status dan kedudukan pencapaian kinerja pembangunan daerah berdasarkan rekapitulasi hasil evaluasi pelaksanaan program dan kegiatan RKPD tahun lalu dan realisasi RPJMD yang bersumber dari telaahan hasil evaluasi pelaksanaan RPJMD dan Renstra Perangkat Daerah tahun tahun sebelumnya.

Telaahan Hasil Evaluasi mencakup :

- 2.2.1 Realisasi program atau kegiatan yang tidak memenuhi target kinerja hasil atau keluaran yang direncanakan;
- 2.2.2 Realisasi program atau kegiatan yang telah memenuhi target kinerja hasil atau keluaran yang direncanakan tahun ke-n;
- 2.2.3 Realisasi Program atau kegiatan yang melebihi target kinerja hasil atau keluaran yang direncanakan;
- 2.2.4 Faktor-faktor penyebab tidak tercapainya, terpenuhinya atau melebihi target kinerja program atau kegiatan yang direncanakan;
- 2.2.5 Implikasi yang timbul terhadap target capaian RPJMD dan Kinerja Pembangunan Daerah;
- 2.2.6 Kebijakan atau tindakan perencanaan dan penganggaran yang perlu diambil untuk mengatasi faktor-faktor penyebab itu.

## **2.3 Permasalahan Pembangunan Daerah**

Merumuskan secara umum permasalahan pembangunan daerah yang berhubungan dengan prioritas pembangunan daerah dan permasalahan lainnya yang berhubungan dengan layanan dasar dan atau tugas fungsi perangkat daerah. Identifikasi Permasalahan pembangunan daerah tersebut dikelompokkan menjadi 2 kategori yaitu:

- 2.3.1 Permasalahan daerah yang berhubungan dengan prioritas dan sasaran pembangunan daerah;



2.3.2 Permasalahan penyelenggaraan urusan pemerintah daerah.

### **BAB III. Kerangka Ekonomi Daerah dan Keuangan Daerah**

#### **3.1 Arah Kebijakan Ekonomi Daerah**

Menjelaskan tentang arahan nasional di bidang ekonomi yang bersumber dari dokumen Rancangan Awal RKP (Nasional) Tahun 2024, Arah Kebijakan Ekonomi yang tertuang dalam Rancangan Awal RKPD Provinsi Jawa Barat Tahun 2024, dan Arah Kebijakan di bidang Ekonomi dalam Rancangan Awal RKPD Kota Bogor Tahun 2024. Arah Kebijakan ekonomi daerah ditujukan untuk mengimplementasikan program dan mewujudkan Visi Misi Kepala Daerah, serta permasalahan daerah sebagai payung untuk perumusan prioritas program dan kegiatan pembangunan yang akan dilaksanakan pada tahun rencana.

#### **3.2 Arah Kebijakan Keuangan Daerah**

Menjelaskan kebijakan yang akan dirumuskan oleh Pemerintah Kota Bogor berkaitan dengan Pendapatan Daerah, Pembiayaan Daerah, dan Belanja Daerah.

### **BAB IV. Sasaran dan Prioritas Pembangunan Daerah**

#### **4.1 Tujuan dan Sasaran Pembangunan**

Menjelaskan Hubungan Visi Misi dan Tujuan/Sasaran Pembangunan 5 (lima) tahunan yang telah tertuang dalam Perubahan RPJMD Kota Bogor Tahun 2019-2024.

#### **4.2 Prioritas dan Sasaran Pembangunan Tahun 2024**

Menjelaskan Prioritas Pembangunan Tahun 2024 yang dikaitkan dengan Target Kinerja Pembangunan Daerah Tahun 2024 yang tertuang dalam Perubahan RPJMD Kota Bogor Tahun 2019-2024.

### **BAB V. Rencana Kerja dan Pendanaan Daerah**

Menjelaskan Rencana Program dan Kegiatan Prioritas yang disusun berdasarkan hasil Evaluasi Pembangunan Tahun 2022 dan Target Kinerja Perubahan RPJMD Tahun 2024.





## **BAB VI. Kinerja Penyelenggaraan Pemerintah Daerah**

Penetapan Indikator Kinerja Penyelenggaraan Pemerintah Daerah yang bertujuan untuk memberi panduan dalam pencapaian kinerja tahunan yang ditetapkan menjadi Indikator Kinerja Utama (IKU) maupun Indikator Kinerja Kunci (IKK) pada akhir tahun Rencana.

## **BAB VII. Penutup**





## BAB II

# GAMBARAN UMUM KONDISI DAERAH

### 2.1. KONDISI UMUM KONDISI DAERAH

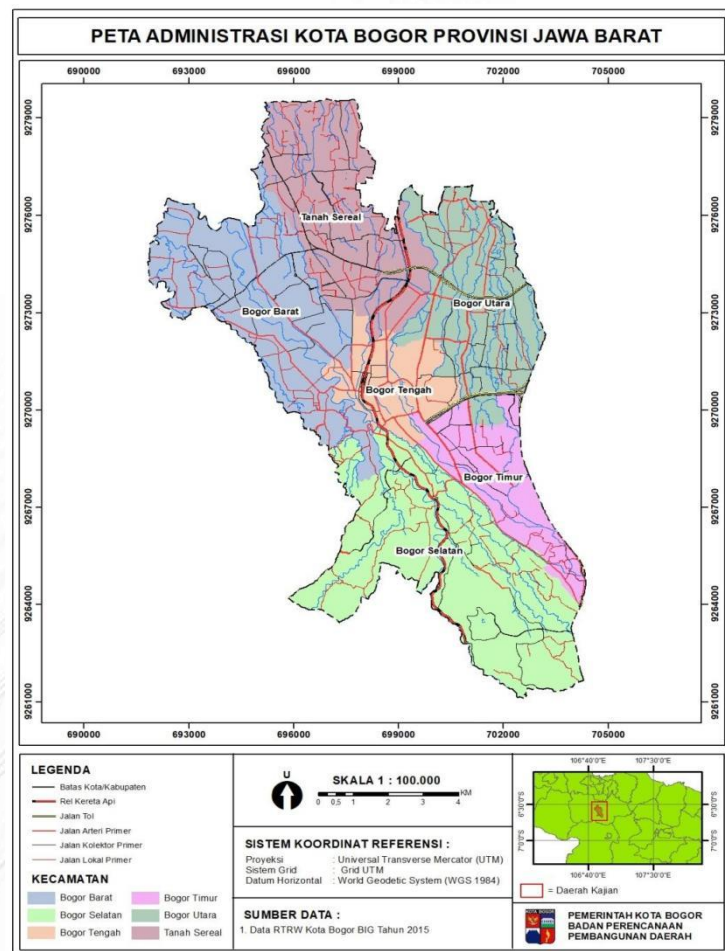
#### 2.1.1 ASPEK GEOGRAFI DAN DEMOGRAFI

##### 2.1.1.1. Aspek Geografi

#### A. Letak dan Kondisi Geografi

Secara geografis, Kota Bogor berada pada posisi koordinat  $106^{\circ}43'30''$  –  $106^{\circ}51'00''$  Bujur Timur dan  $6^{\circ}30'30''$ –  $6^{\circ}41'00''$  Lintang Selatan.

**Gambar 2. 1**  
**Peta Wilayah Administratif Kota Bogor**



Sumber : Perda Kota Bogor No.6 Tahun 2021, Bappeda Kota Bogor

Adapun batas- batas wilayah administratif Kota Bogor dengan batas wilayah sebagai berikut:

1. Sebelah Utara berbatasan dengan Kecamatan Kemang, Kecamatan Bojong Gede, dan Kecamatan Sukaraja, Kabupaten Bogor
2. Sebelah Timur berbatasan dengan Kecamatan Sukaraja dan Kecamatan Ciawi, Kabupaten Bogor

3. Sebelah Barat berbatasan dengan Kecamatan Kemang, Kecamatan Dramaga dan Kecamatan Ciomas, Kabupaten Bogor
4. Sebelah Selatan berbatasan dengan Kecamatan Taman Sari, Kecamatan Cijeruk dan Kecamatan Caringin, Kabupaten Bogor

Kedudukan geografi Kota Bogor berada di tengah-tengah wilayah Kabupaten Bogor serta lokasinya sangat dekat dengan DKI Jakarta. Jarak Kota Bogor dengan Kota Jakarta kurang lebih 60 kilometer dan dengan Kota Bandung sekitar 120 kilometer. Hal ini menjadi potensi yang strategis bagi perkembangan dan pertumbuhan ekonomi dan jasa, pusat kegiatan nasional untuk industri, perdagangan, transportasi, komunikasi, dan pariwisata.

## B. Luas Wilayah

Luas wilayah Kota Bogor sebesar 11,138.58 Ha yang terdiri dari 6 kecamatan dan 68 kelurahan. Keenam kecamatan tersebut yaitu Kecamatan Bogor Selatan, Kecamatan Bogor Timur, Kecamatan Bogor Utara, Kecamatan Bogor Tengah, Kecamatan Bogor Barat dan Kecamatan Tanah Sareal. Untuk luas wilayah menurut kecamatan tersaji pada Tabel 2.1.

**Tabel 2. 1**  
**Luas Wilayah Kecamatan dan Jumlah Kelurahan di Kota Bogor**

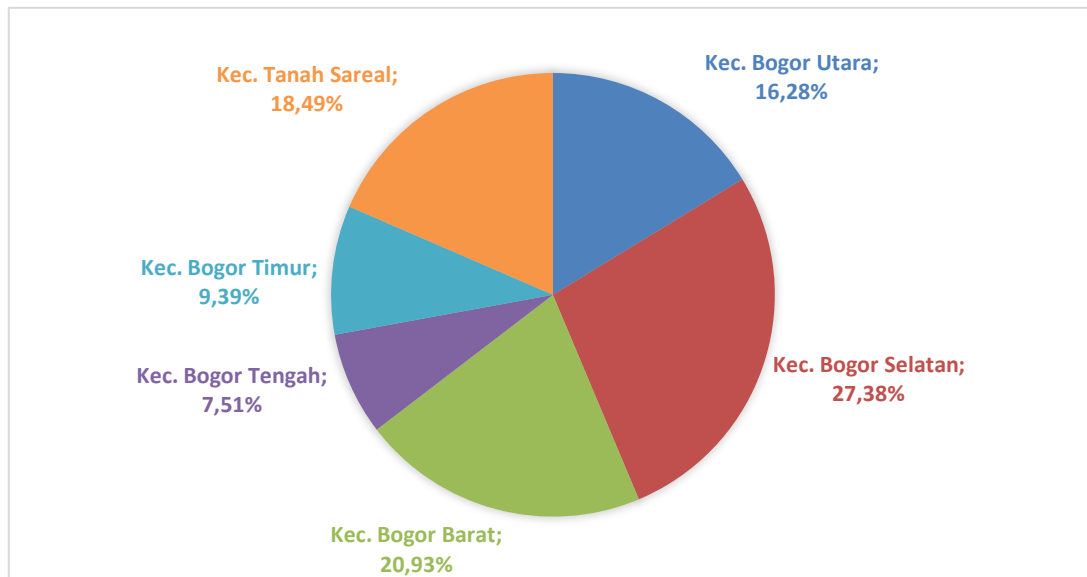
| No | Kecamatan     | Jumlah Kelurahan | Luas Wilayah (Ha) |
|----|---------------|------------------|-------------------|
| 1  | Bogor Selatan | 16               | 3,050.21          |
| 2  | Bogor Timur   | 6                | 1,046.4           |
| 3  | Bogor Utara   | 8                | 1,813.74          |
| 4  | Bogor Tengah  | 11               | 836.67            |
| 5  | Bogor Barat   | 16               | 2,331.55          |
| 6  | Tanah Sareal  | 11               | 2,060.01          |
|    | <b>Jumlah</b> | <b>68</b>        | <b>11,138.58</b>  |

Sumber: Kota Bogor Dalam Angka, 2023

Kecamatan Bogor Selatan mempunyai luas wilayah terbesar yaitu 3.050,21 hektar (27,38%) dan terdiri dari 16 kelurahan sedangkan Kecamatan Bogor Tengah mempunyai luas wilayah terkecil yaitu 836,67 (7,51%) hektar dan terdiri dari 11 kelurahan. Hal tersebut, dapat digambarkan sebagaimana diagram berikut ini:



**Grafik 2. 1**  
**Pembagian Wilayah Administratif Kota Bogor**



Sumber: Bogor Dalam Angka, 2023

### C. Topografi

Kota Bogor mempunyai wilayah dengan kontur berbukit dan bergelombang dengan ketinggian bervariasi, ketinggian minimum 190 meter dan ketinggian maksimum 330 meter di atas permukaan laut. Sebagian besar wilayah Kota Bogor memiliki lahan datar dengan kemiringan berkisar 0–2 persen, namun demikian ada beberapa wilayah yang mempunyai kemiringan hingga >40%. Luas lahan datar adalah seluas 1.763,94 hektar dan tersebar di enam kecamatan. Seluas 8.091,19 hektar merupakan lahan landai dengan kemiringan berkisar 2–15 persen, seluas 1.109,92 hektar merupakan lahan agak curam dengan kemiringan 15–25 persen, seluas 765,21 hektar merupakan lahan curam dengan kemiringan 25–40 persen dan lahan sangat curam seluas 119,74 hektar dengan kemiringan lebih dari 40 persen. Kecamatan Bogor Selatan merupakan daerah di Kota Bogor yang tergolong sangat peka terhadap erosi, karena mempunyai kemiringan lebih dari 40 persen atau sangat curam sehingga daerah tersebut sangat peka terhadap erosi.

### D. Geologi

Jenis tanah hampir di seluruh wilayah Kota Bogor adalah latosol coklat kemerahan dengan luasan 8.496,35 hektar, kedalaman efektif tanah lebih dari 90 centimeter dengan tekstur tanah yang halus serta bersifat agak peka terhadap erosi. Kemudian jenis tanah lain yang juga menyebar di enam Kecamatan yaitu aluvial kelabu dengan luasan 1.157,9 hektar.

Kondisi geologi di Kota Bogor yaitu tufa dengan luasan 3.395,17 hektar yang tersebar di enam kecamatan dengan Kecamatan Bogor Selatan menjadi kecamatan dengan penyebaran kondisi geologi tufa terbesar. Sedangkan kipas aluvial dengan luasan 3.249,98 hektar dan Kecamatan Bogor Utara menjadi kecamatan dengan penyebaran kondisi geologi kipas aluvial. Berdasarkan data KLHS Kota Bogor tahun 2015, kedalaman efektif tanah di Kota Bogor terdiri dari 3 macam, yaitu:

- Kedalaman 20 – 75 cm: Kecamatan Bogor Barat, Bogor Tengah dan Bogor Selatan
- Kedalaman 75-100 cm: Kecamatan Bogor Selatan
- Kedalaman > 100 cm: Kecamatan Tanah Sareal, Bogor Barat dan Bogor Utara.

#### **E. Hidrologi**

Di wilayah Kota Bogor terdapat enam lokasi mata air, empat lokasi air tanah dalam dan dua lokasi air tanah dangkal yang biasa digunakan untuk air minum non perpipaan. Kapasitas sumber mata air dan air tanah dari tahun ke tahun mengalami penurunan. Hal ini menunjukkan semakin berkurangnya resapan air karena semakin bertambahnya daerah pemukiman di wilayah Kota Bogor.

Beberapa danau, situ dan kolam di Kota Bogor ada yang berfungsi untuk irigasi, retensi dan rekreasi. Situ Gede, Situ Panjang dan Situ Curug difungsikan sebagai irigasi dan retensi. Danau Bogor Raya, Kolam Retensi Cimanggu dan Kolam Retensi Taman Sari Persada selain difungsikan sebagai retensi juga dimanfaatkan sebagai tempat rekreasi. Danau atau situ terluas di Kota Bogor adalah Situ Panjang (4,5 ha) dan Situ Gede (4 ha). Di wilayah Kota Bogor dilalui oleh dua buah sungai, yaitu Sungai Cisadane dan Sungai Ciliwung. Sungai Cisadane mempunyai luas pengaliran 185 kilometer persegi dan Sungai Ciliwung mempunyai luas pengaliran 211 kilometer persegi.

Untuk kualitas air, berdasarkan hasil pengujian kualitas air yang dilakukan oleh Dinas Lingkungan Hidup sebagaimana yang ditetapkan di dalam Peraturan Pemerintah Nomor 22 Tahun 2021 tentang Penyelenggaraan Perlindungan dan Pengelolaan Lingkungan Hidup, nilai Indeks Kualitas Air Kota Bogor pada tahun 2022 yaitu 51,39 poin.



## **F. Klimatologi**

Berdasarkan data BPS yang tertuang dalam Bogor Dalam Angka Tahun 2023, suhu Kota Bogor memiliki rata-rata tiap bulan berkisar antara 25,6°C – 26,6°C dengan suhu terendah 20,0 - 21,0°C dan suhu tertinggi 32,8°C - 34,7°C. Kelembaban udara rata-rata antara 81,7% - 86,7%, dengan rata-rata curah hujan bulanan tahunan berkisar 292,116 mm. Jumlah curah hujan maksimal pada tahun 2022 yaitu 499,6 mm yang terjadi pada bulan Oktober, sedangkan curah hujan minimal sebesar 106,6 mm terjadi pada bulan Januari.

Kualitas udara Kota Bogor secara keseluruhan dapat dikatakan baik atau sehat. Beberapa parameter kualitas udara Kota Bogor relatif tidak membahayakan lingkungan, karena gas-gas dan partikulat tersuspensi yang dihasilkan, pada umumnya masih di bawah ambang batas baku mutu udara ambien. Namun kadar debu dan tingkat kebisingan pada beberapa lokasi masih berada di atas persyaratan ambang batas yang ditentukan. Berdasarkan hasil uji kualitas udara yang dilaksanakan oleh Dinas Lingkungan Hidup Kota Bogor pada tahun 2022 melalui metode *passive sampler* musim kemarau yang dilakukan di 4 (empat) lokasi pemantauan diperoleh Nilai Indeks Kualitas Udara Kota Bogor sebesar 98.36 poin.

## **G. Penggunaan lahan**

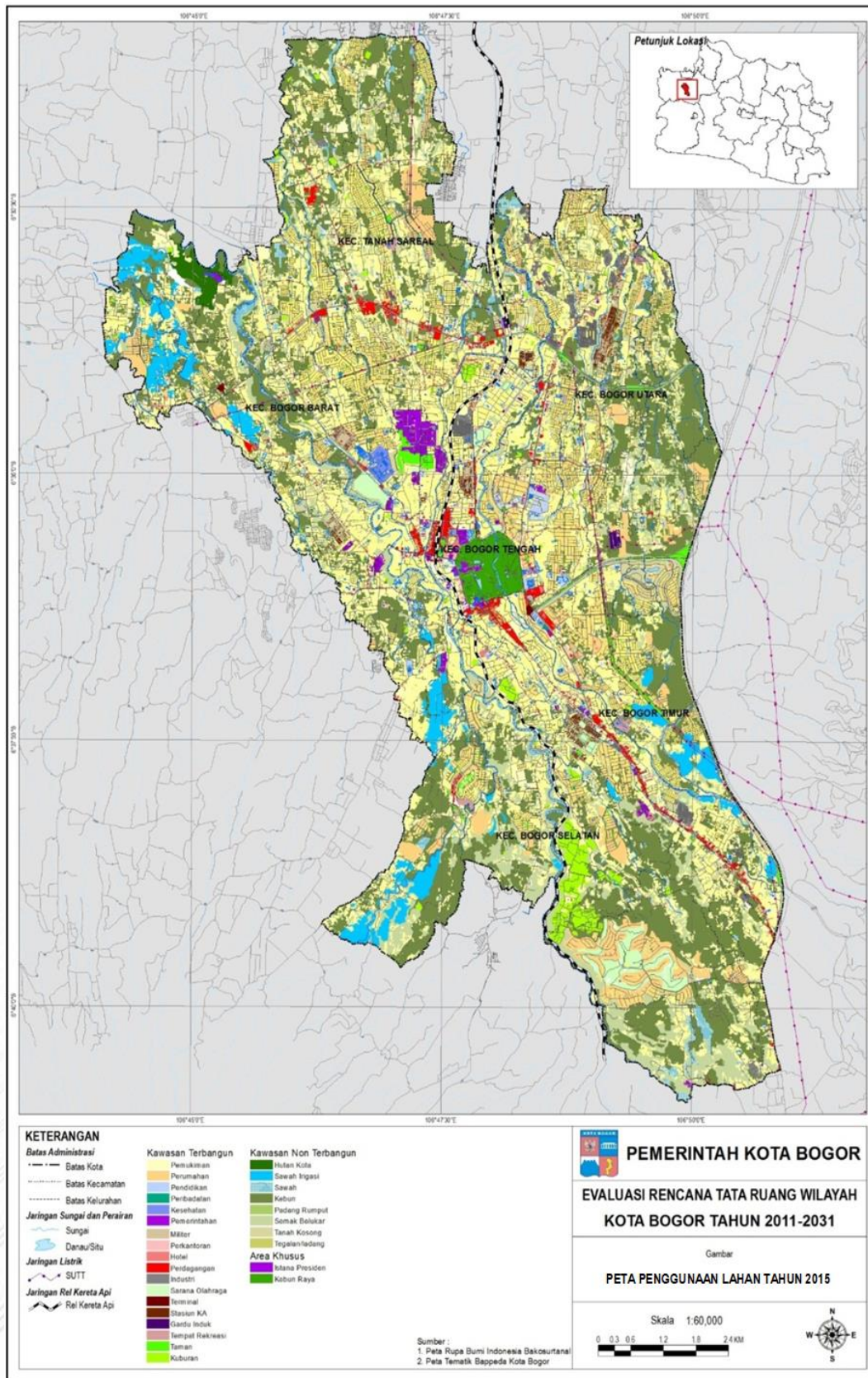
Penggunaan lahan di Kota Bogor tahun 2015 sebesar 6.520.21 hektar atau 56,30% dari lahan di Kota Bogor sudah menjadi lahan terbangun dengan 1.417.85 hektar atau 12,38 persen lahan terbangun tersebut merupakan kawasan perumahan. Sedangkan lahan tidak terbangun seluas 4.581,83 hektar (41,27%) dipergunakan antara lain untuk lahan pertanian kota seperti sawah tadah hujan, sawah irigasi, kebun, ladang, semak belukar seluas 4.010,43 hektar. Lahan lainnya masih berupa hutan kota seluas 45,07 hektar (0,41%), kebun raya seluas 96,067 hektar (0,87%), serta danau/situ seluas 12,6 hektar atau 0,11% (Bappeda Kota Bogor, 2015). Secara rinci dapat dilihat dalam tabel di bawah ini.

**Tabel 2. 2**  
**Luas Penggunaan Lahan Kota Bogor Tahun 2015**

| Penggunaan Lahan |                                     | Luas (Ha)        | Persentase (%) |
|------------------|-------------------------------------|------------------|----------------|
| <b>A</b>         | <b>Lahan Terbangun</b>              | <b>6.261,64</b>  | <b>56,20%</b>  |
| 1                | Perumahan                           | 1.418,143        | 12,73%         |
| 2                | Pemukiman                           | 3.604,677        | 32,35%         |
| 3                | Fasilitas Pendidikan                | 72,098           | 0,65%          |
| 4                | Fasilitas Kesehatan                 | 26,284           | 0,24%          |
| 5                | Fasilitas Peribadatan               | 7,007            | 0,06%          |
| 6                | Jalan & Rel Kereta Api              | 585,580          | 5,26%          |
| 7                | Fasilitas Transportasi              | 7,297            | 0,07%          |
| 8                | Fasilitas Olahraga                  | 119,347          | 1,07%          |
| 9                | Pemerintahan                        | 86,774           | 0,78%          |
| 10               | Industri                            | 111,955          | 1,00%          |
| 11               | Perdagangan                         | 138,087          | 1,24%          |
| 12               | Jasa<br>(Hotel/Perkantoran/Bengkel) | 8,538            | 0,08%          |
| 13               | Tempat wisata/Rekreasi              | 13,607           | 0,12%          |
| 14               | Kawasan Militer                     | 54,619           | 0,49%          |
| 15               | Gardu                               | 7,629            | 0,07%          |
| <b>B</b>         | <b>Lahan Tidak Terbangun</b>        | <b>4.608,796</b> | <b>41,36%</b>  |
| 16               | Sawah tadah hujan                   | 83,675           | 0,75%          |
| 17               | Sawah irigasi                       | 311,929          | 2,80%          |
| 18               | Kebun/Ladang/semak belukar          | 3.637,049        | 32,64%         |
| 19               | Kuburan/Pemakaman                   | 137,581          | 1,23%          |
| 20               | Empang/Kolam                        | 34,429           | 0,31%          |
| 21               | Tanah Kosong                        | 252,448          | 2,27%          |
| 22               | Hutan Kota                          | 45,066           | 0,40%          |
| 23               | Taman                               | 103,553          | 0,93%          |
| 24               | Padang Rumput                       | 3,066            | 0,03%          |
| <b>C</b>         | <b>Area Khusus</b>                  | <b>99,256</b>    | <b>0,89%</b>   |
| 25               | Kebun Raya                          | 96,068           | 0,86%          |
| 26               | Istana Presiden                     | 3,188            | 0,03%          |
| <b>D</b>         | <b>Lain Lain</b>                    | <b>172,503</b>   | <b>1,55%</b>   |
| 27               | Danau                               | 12,604           | 0,11%          |
| 28               | Sungai                              | 159,899          | 1,44%          |
| <b>Total</b>     |                                     | <b>11.142,20</b> | <b>100,00%</b> |

Sumber: Materi Teknis Perda No 6 Tahun 2021 tentang Perubahan RTRW

**Gambar 2. 2**  
**Penggunaan Lahan Kota Bogor**

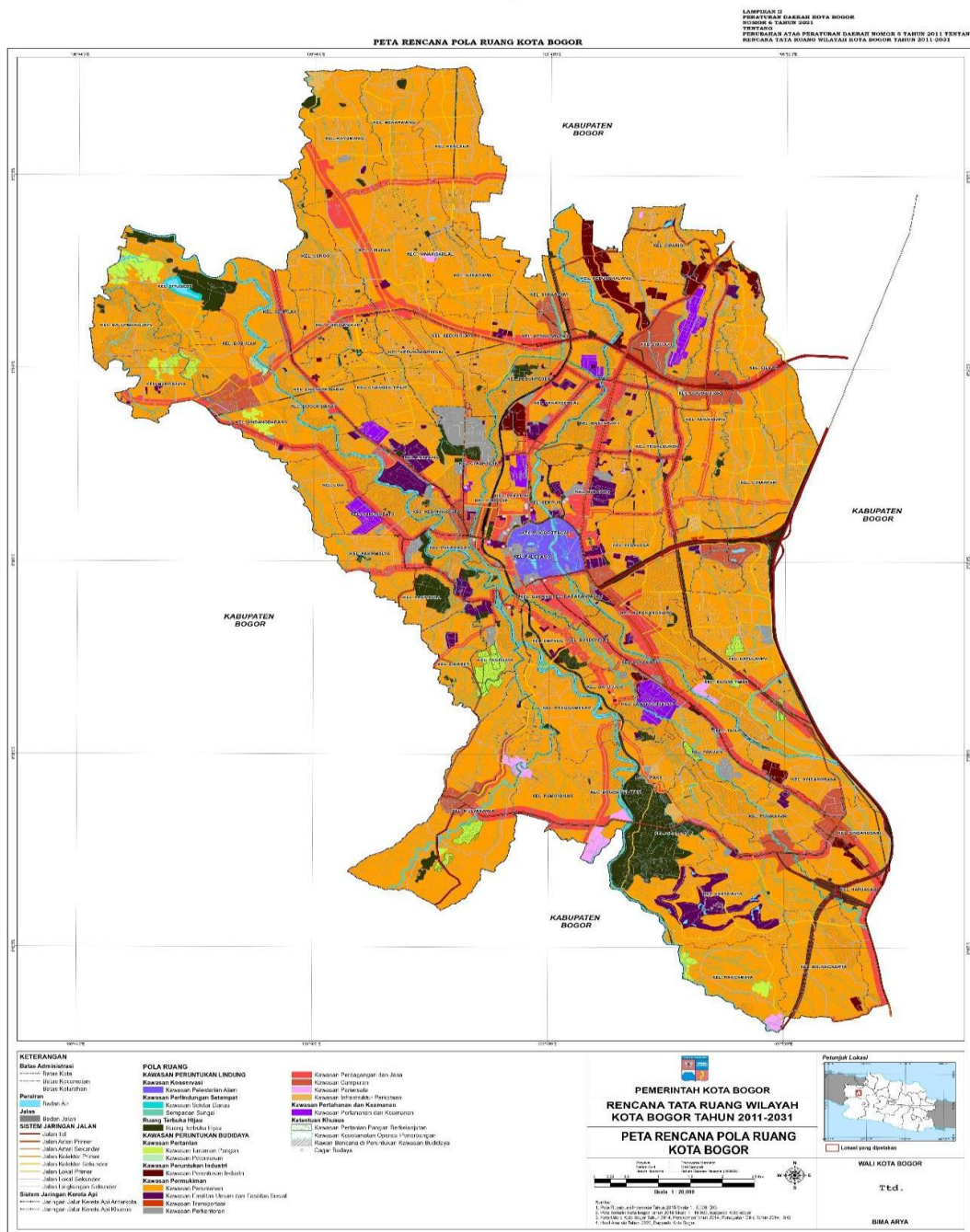


Sumber: Materi Teknis Perda No 6 Tahun 2021 tentang Perubahan RTRW



Kawasan budidaya adalah kawasan yang ditetapkan dengan fungsi utama untuk dibudidayakan atas dasar kondisi dan potensi sumber daya alam, sumber daya manusia, dan sumber daya buatan. Setiap pembangunan pada kawasan budi daya harus memperhatikan ketentuan intensitas pemanfaatan ruang dan bangunan. Sedangkan Kawasan lindung adalah kawasan yang ditetapkan dengan fungsi utama melindungi kelestarian lingkungan hidup yang mencakup sumber daya alam dan sumber daya buatan. Adapun sebaran Kawasan budidaya dan Kawasan lindung terdapat pada peta rencana polar uang dan peta penggunaan lahan pada gambar berikut ini.

**Gambar 2. 3**  
**Peta Rencana Pola Ruang Kota Bogor**



Sumber : Perda Kota Bogor No.6 Tahun 2021, Bappeda Kota Bogor



## H. Potensi Pengembangan Wilayah

Berdasarkan Peraturan Daerah Nomor 6 Tahun 2021 tentang Rencana Tata Ruang Wilayah Kota Bogor Tahun 2011-2031 (Lembaran Daerah Kota Bogor Tahun 2021 Nomor 121), wilayah Kota Bogor terbagi ke dalam lima Wilayah Pengembangan (WP) yaitu:

1. Wilayah Pengembangan Samida (WP A), meliputi seluruh Kecamatan Bogor Tengah (Kelurahan Babakan, Kelurahan Babakan Pasar, Kelurahan Cibogor, Kelurahan Ciwaringin, Kelurahan Gudang, Kelurahan Kebon Kalapa, Kelurahan Pabaton, Kelurahan Paledang, Kelurahan Panaragan, Kelurahan Sempur, dan Kelurahan Tegalega), sebagian Kecamatan Bogor Barat (Kelurahan Menteng), sebagian Kecamatan Bogor Selatan (Kelurahan Empang, Kelurahan Bondongan, Kelurahan Batutulis, dan Kelurahan Lawanggintung), dan sebagian Kecamatan Bogor Timur (Kelurahan Baranangsiang dan Kelurahan Sukasari);
2. Wilayah Pengembangan Pasima (WP B), meliputi sebagian Kecamatan Bogor Barat (Kelurahan Balungbangjaya, Kelurahan Bubulak, Kelurahan Gunungbatu, Kelurahan Loji, Kelurahan Margajaya, Kelurahan Pasirjaya, Kelurahan Pasirkuda, Kelurahan Pasirmulya, Kelurahan Sindangbarang, dan Kelurahan Situgede);
3. Wilayah Pengembangan Utara (WP C), meliputi sebagian Kecamatan Bogor Barat (Kelurahan Cilendek Barat, Kelurahan Cilendek Timur, Kelurahan Curug, Kelurahan Curugmekar, dan Kelurahan Semplak) dan seluruh Kecamatan Tanah Sareal (Kelurahan Cibadak, Kelurahan Kayumanis, Kelurahan Kebonpedes, Kelurahan Kedungbadak, Kelurahan Kedungjaya, Kelurahan Kedungwaringin, Kelurahan Kencana, Kelurahan Mekarwangi, Kelurahan Sukadamai, Kelurahan Sukaresmi, dan Kelurahan Tanah sareal);
4. Wilayah Pengembangan Purwa (WP D), meliputi seluruh Kecamatan Bogor Utara (Kelurahan Bantarjati, Kelurahan Cibuluh, Kelurahan Ciluar, Kelurahan Cimahpar, Kelurahan Ciparigi, Kelurahan Kedunghalang, Kelurahan Tanahbaru, dan Kelurahan Tegal gundil); dan
5. Wilayah Pengembangan Daksina (WP E), meliputi sebagian Kecamatan Bogor Selatan (Kelurahan Bojongkerta, Kelurahan Cikaret, Kelurahan Cipaku, Kelurahan Genteng, Kelurahan Harjasari, Kelurahan Kertamaya, Kelurahan Muarasari, Kelurahan Mulyaharja, Kelurahan Pakuan, Kelurahan Pamoyanan, Kelurahan Rancamaya, dan Kelurahan Ranggamekar) dan sebagian Kecamatan Bogor Timur (Kelurahan Katulampa, Kelurahan Sindangrasa, Kelurahan Sindangsari, dan Kelurahan Tajur).



Penetapan WP dimaksudkan untuk mendistribusikan pelayanan kegiatan kepada masyarakat serta mengurangi pergerakan penduduk ke pusat kota. memperhatikan pertimbangan di atas maka pembagian wilayah pelayanan (WP) Kota Bogor direncanakan sebagai berikut:

**Tabel 2. 3**  
**Pembagian Wilayah Pelayanan (WP) Kota Bogor**

| No | Wilayah Pelayanan (WP) | Lokasi Pusat                                                                           | Fungsi Pusat                           | Skala Pelayanan  | Rencana Jumlah Penduduk (jiwa) | Ket.                         |
|----|------------------------|----------------------------------------------------------------------------------------|----------------------------------------|------------------|--------------------------------|------------------------------|
| 1  | WP Samida (WP A)       | Kawasan Pemerintahan & Perkantoran & Komersial di sekitar Kebun Raya (Pusat Kota Lama) | Pusat Kota Sub-Pusat Kota (Pusat WP-A) | Seluruh Kota, WP | 273.811                        | -                            |
| 2  | WP Pasima (WP B)       | Daerah Bubulak - Sindangbarang                                                         | Sub Pusat Kota (Pusat WP-B)            | WP               | 186.424                        | Melayani penduduk perbatasan |
| 3  | WP Utara (WP C)        | Daerah Yasmin - Pasar TU Kemang                                                        | Sub Pusat Kota (Pusat WP-C)            | WP               | 456.499                        | -                            |
| 4  | WP Purwa (WP D)        | Daerah warung Jambu-Jl. Adnawijaya                                                     | Sub Pusat Kota (Pusat WP-D)            | WP               | 295.188                        | -                            |
| 5  | WP Daksina (WP E)      | Daerah Tajur & sekitar rencana akses toll Ciawi-Sukabumi- Inner Ring Road              | Sub Pusat Kota (Pusat WP-E)            | WP               | 324.509                        | Melayani penduduk perbatasan |

Sumber : Perda Kota Bogor No.6 Tahun 2021, Bappeda Kota Bogor

Arahan pengembangan setiap wilayah pelayanan adalah sebagai berikut:

1. PPK sebagai sebagai pusat kota lama (kawasan pusaka) diarahkan untuk mempertahankan dan meremajakan kegiatan perdagangan dan jasa yang ada, pusat perkantoran, dan RTH skala kota;
2. Sub PPK Pasima sebagai pusat WP Pasima diarahkan sebagai pusat pertumbuhan baru dengan kegiatan utama jasa akomodasi, perdagangan dan pengembangan TOD Bubulak;

3. Sub PPK Utara sebagai pusat WP Utara diarahkan sebagai kawasan perkotaan baru dengan kegiatan utama perdagangan jasa dan pasar induk;
4. Sub PPK Purwa sebagai pusat WP Purwa diarahkan sebagai gerbang kota melalui pengembangan kawasan campuran dengan kegiatan utama perdagangan, jasa akomodasi, perkantoran dan wisata kuliner;
5. Sub PPK Daksina sebagai pusat WP Daksina diarahkan sebagai wilayah perkembangan ekonomi terbatas, dengan kegiatan utama sentra otomotif, wisata belanja, *Meeting – Incentive – Convention - and Exhibition* (MICE), jasa akomodasi dan ekowisata; dan
6. PL pada masing-masing SWP akan dilengkapi dengan sarana prasarana skala lingkungan

### I. Wilayah Rawan Bencana

Potensi bencana alam yang banyak dijumpai di Kota Bogor pada umumnya berupa tanah longsor, banjir, angin puting beliung, dan pohon tumbang. Tanah longsor ini dipengaruhi oleh sifat fisik batuan/tanah pelapukan, curah hujan, struktur geologi, stratigrafi (kedudukan bidang perlapisan terhadap kemiringan lerengnya), tata guna lahan, morfologi, dan kegempaan. Sedangkan banjir sering disebabkan oleh drainase yang kurang memadai dan banyaknya tutupan lahan. Secara rinci kawasan bencana Kota Bogor disajikan pada tabel di bawah ini.

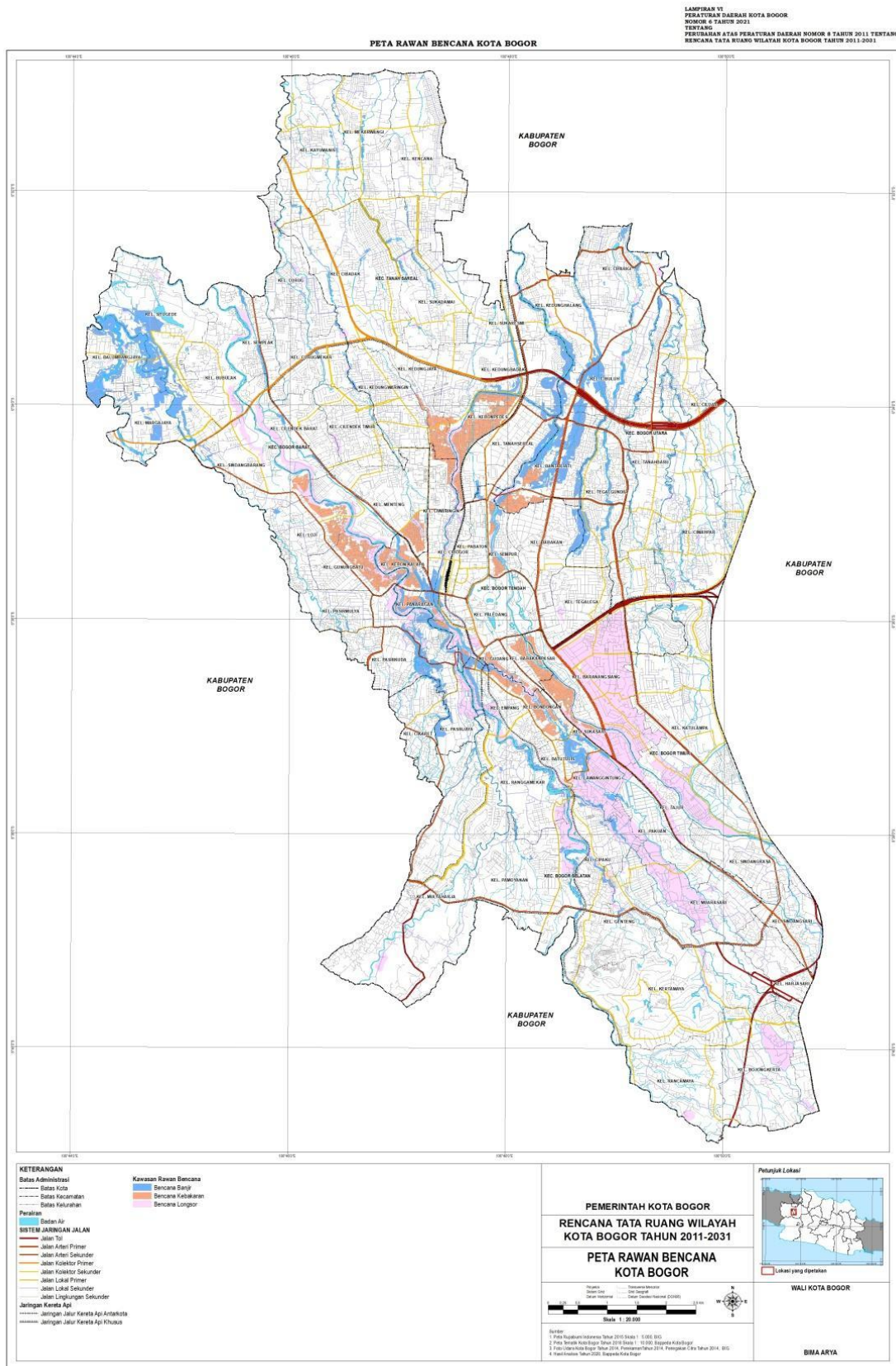
**Tabel 2. 4**  
**Kawasan Rawan Bencana**

| No | Kawasan Bencana | Lokasi                                                                                                                                                                                                                                                                         |
|----|-----------------|--------------------------------------------------------------------------------------------------------------------------------------------------------------------------------------------------------------------------------------------------------------------------------|
| 1  | Tanah Longsor   | a. Sungai Cisadane;<br>b. Sungai Ciomas;<br>c. Saluran Cisadane Empang;<br>d. Saluran Cidepit;<br>e. Saluran Cibalok<br>f. Sepanjang sungai Ciliwung; dan<br>g. Lokasi-lokasi yang memiliki kelerengan lebih dari 40% (empat puluh persen) terutama di Kecamatan Bogor Selatan |
| 2  | Banjir          | a. Kawasan Pacilong Kelurahan Kebon Pedes;<br>b. Kampung Situ Asem Kelurahan Mekarwangi;<br>c. Kampung Kramat Kelurahan Tanah Baru;<br>d. Kelurahan Kayumanis;<br>e. Kelurahan Katulampa;<br>f. Kelurahan Cibadak; dan<br>g. Kelurahan Cibuluh                                 |
| 3  | Kebakaran       | Perumahan tidak teratur berkepadatan tinggi di Kecamatan Bogor Tengah.                                                                                                                                                                                                         |

Sumber : Perda Kota Bogor No.6 Tahun 2021, Bappeda Kota Bogor

Secara umum daerah rawan bencana di Kota Bogor dapat dilihat pada gambar di bawah ini:

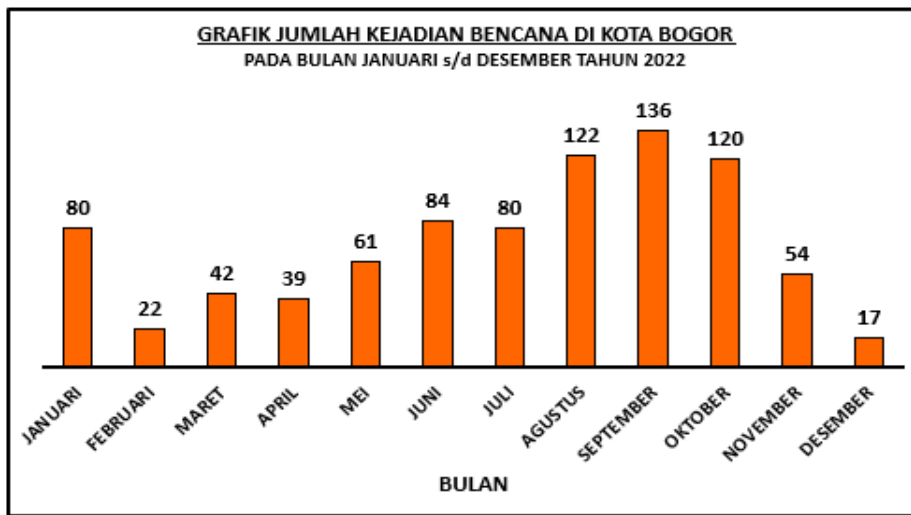
**Gambar 2. 4**  
**Daerah Rawan Bencana di Wilayah Kota Bogor**



Sumber : Perda Kota Bogor No.6 Tahun 2021, Bappeda Kota Bogor

Pada tahun 2022, tercatat terdapat 856 Kejadian bencana di Kota Bogor. Kejadian bencana terbanyak terjadi pada bulan Agustus – Oktober dan kategori bencana terbanyak adalah tanah longsor dan tanah amblas di 373 titik, 164 kejadian bangunan ambruk dan 170 kejadian pohon tumbang, sebagaimana tergambar dalam grafik berikut:

**Grafik 2. 2**  
**Kejadian Bencana Kota Bogor**



Sumber: BPBD Kota Bogor, 2023

**Gambar 2. 5**  
**Infografis Kebencanaan Kota Bogor Tahun 2022**



Sumber: BPBD Kota Bogor 2023

### 2.1.1.2. Aspek Demografi

Dapat diketahui bahwa jumlah penduduk di Kota Bogor pada tahun 2022 sebanyak 1.114.018 jiwa yang terdiri atas 563.033 jiwa penduduk laki-laki dan 550.985 jiwa penduduk perempuan. Dengan besarnya angka rasio jenis kelamin

penduduk laki-laki terhadap penduduk perempuan sebesar 102, dapat dikatakan bahwa dalam 102 jiwa penduduk laki-laki terdapat 100 jiwa penduduk perempuan. Sedangkan untuk kepadatan penduduk mencapai angka 10.001,44 jiwa per km<sup>2</sup> dan wilayah terpadat terdapat di Kecamatan Bogor Tengah dengan angka kepadatan 13.067,40 jiwa per km<sup>2</sup>. Laju pertumbuhan penduduk tertinggi terjadi di Kecamatan Tanah Sareal sebesar 2,48, sedangkan pertumbuhan penduduk terendah terjadi di Kecamatan Bogor Timur sebesar 1,59.

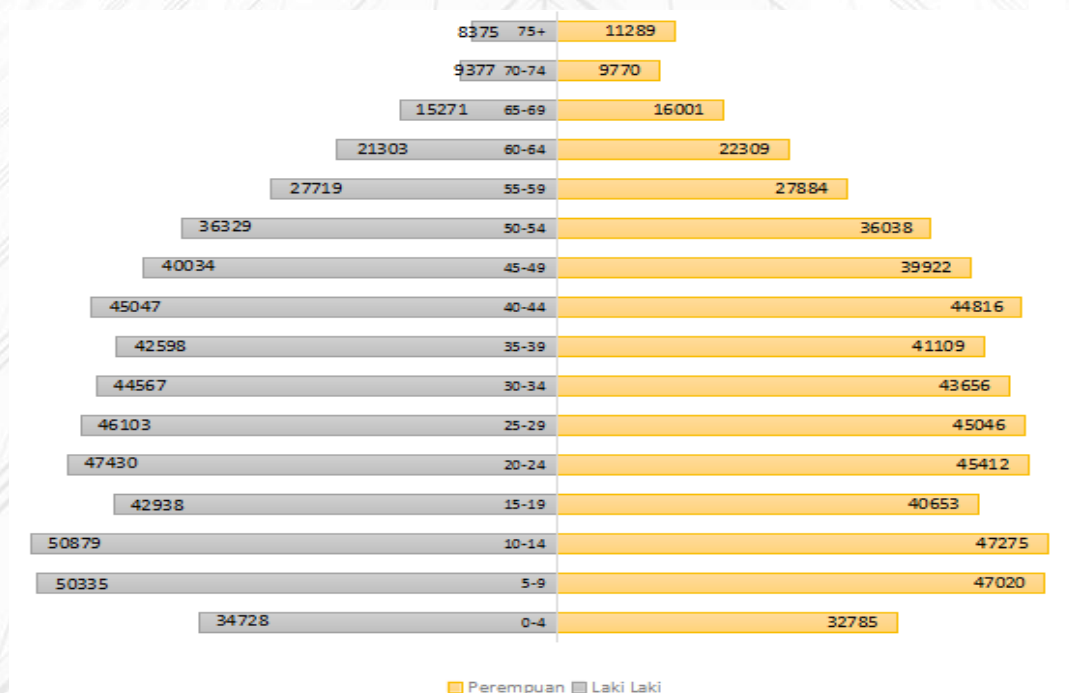
**Tabel 2. 5**  
**Jumlah Penduduk, Kepadatan dan Laju Pertumbuhan Penduduk serta Luas Wilayah Berdasarkan Kecamatan di Kota Bogor Tahun 2022**

| Kecamatan     | Jumlah Penduduk (jiwa) |           |           | Luas Wilayah (Km <sup>2</sup> ) | Kepadatan Penduduk (Jiwa/Km <sup>2</sup> ) | Laju Pertumbuhan Penduduk |
|---------------|------------------------|-----------|-----------|---------------------------------|--------------------------------------------|---------------------------|
|               | Laki Laki              | Perempuan | Jumlah    |                                 |                                            |                           |
| Bogor Utara   | 101.358                | 98.842    | 200.200   | 18,1374                         | 11037,97                                   | 2,4                       |
| Bogor Selatan | 110.492                | 106.009   | 216.501   | 30,5021                         | 7097,9                                     | 2,24                      |
| Bogor Barat   | 127.171                | 125.262   | 252.433   | 23,3155                         | 10826,83                                   | 1,69                      |
| Bogor Tengah  | 54.785                 | 54.546    | 109.331   | 8,3667                          | 13067,4                                    | 1,66                      |
| Bogor Timur   | 54.501                 | 53.711    | 108.212   | 10,464                          | 10341,36                                   | 1,59                      |
| Tanah Sareal  | 114.726                | 112.615   | 227.341   | 20,6001                         | 11035,92                                   | 2,48                      |
| <b>Total</b>  | 563.033                | 550.985   | 1.114.018 | 111,3858                        | 10001,44                                   | 2,07                      |

Sumber: Bogor Dalam Angka, 2023

Selanjutnya penduduk di Kota Bogor dapat dianalisis berdasarkan jenis kelamin dan kelompok umurnya sebagaimana digambarkan dalam Grafik di bawah ini.

**Grafik 2. 3**  
**Piramida Penduduk Kota Bogor Tahun 2022**



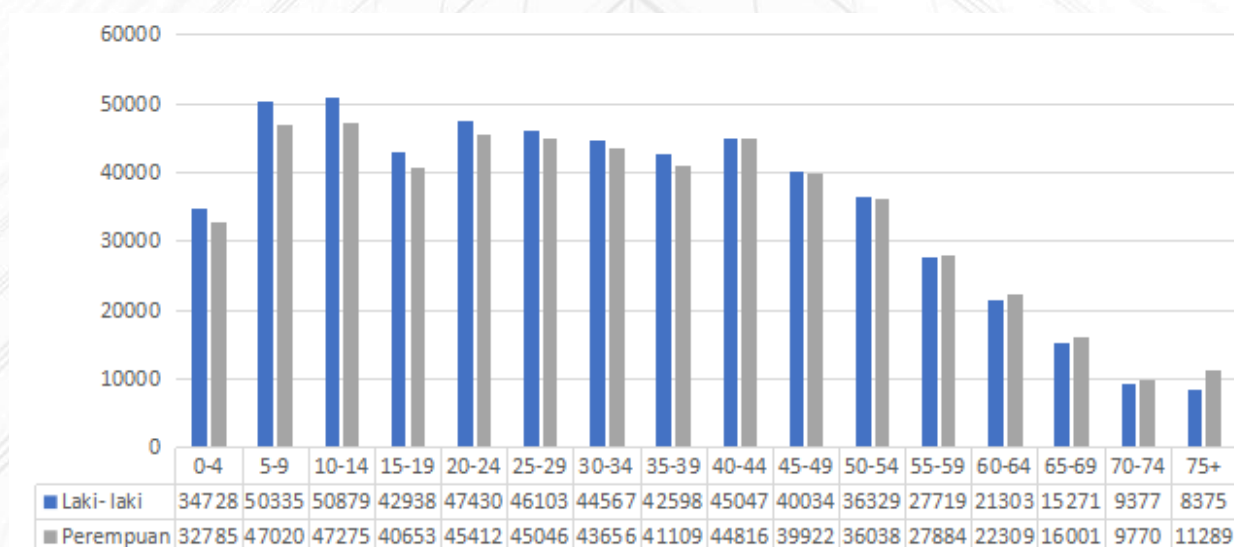
Sumber: Bogor Dalam Angka 2023, data diolah

Terlihat dari bentuk piramida penduduk diatas, penduduk Kota Bogor dapat dikatakan berstruktur umur muda. Hal ini dapat dilihat dari persentase penduduk usia anak-anak (0 – 14 tahun) sebesar 23,61%, jumlah penduduk usia produktif (15 – 64 tahun) sebesar 70,10%, dan jumlah penduduk lansia ( $\geq 65$  tahun) hanya sebesar 6,29%. Hal ini merupakan bonus demografi bagi Kota Bogor apabila bisa memanfaatkan struktur penduduk ini dengan kebijakan yang baik dan tepat guna, karena mayoritas penduduknya dalam usia produktif.

Komposisi penduduk berstruktur umur muda ini memberikan implikasi bahwa potensi kelompok umur muda perlu mendapatkan perhatian dan pengembangan sehingga mampu menghasilkan tenaga-tenaga muda yang terampil, mandiri, dan cekatan untuk mengisi dan menciptakan peluang ekonomi yang tersedia. Struktur umur penduduk juga digunakan untuk melihat angka beban tanggungan (ABT). Pada tahun 2022, rasio ketergantungan penduduk yaitu 42,6. Angka ini menunjukkan bahwa 43 orang usia produktif (15 – 64 tahun) menanggung sekitar 100 orang usia tidak produktif (0 – 14 dan  $\geq 65$  tahun) di Kota Bogor.

Rasio ketergantungan menjadi tolak ukur penduduk usia produktif untuk meningkatkan kualitas dirinya sehingga dapat menjadi modal yang cukup baik mendorong proses pembangunan yang dilaksanakan oleh pemerintah Kota Bogor.

**Grafik 2. 4**  
**Jumlah Penduduk Berdasarkan Kelompok Umur dan Jenis Kelamin Tahun 2022**



Sumber: Bogor Dalam Angka 2023, data diolah

Dari grafik di atas dapat dilihat bahwa untuk penduduk laki-laki jumlah tertinggi berada pada rentang umur 10-14 Tahun sebanyak 50.879 jiwa dengan



proporsi sebesar 9,04% dari jumlah total penduduk laki- laki, dan terendah berada pada umur lebih dari 75 Tahun sebanyak 8.375 jiwa atau sebesar 1,49%. Begitu pula bagi penduduk perempuan, jumlah tertinggi berada di rentang usia 10 - 14 Tahun sebanyak 47,275 jiwa atau 8,58% dari jumlah total penduduk perempuan, sedangkan jumlah terendah berada pada rentang umur 70 – 74 tahun sebanyak 9.770 jiwa atau 1,77%. Jika dilihat dari data di atas Kota Bogor merupakan kota berpopulasi tinggi dengan jumlah usia produktif (15 sampai 64 Tahun) yang sangat besar, sehingga perlu adanya peningkatan kualitas sumber daya manusia dan peningkatan mutu pendidikan agar dapat menjadi masyarakat yang maju. Dari total jumlah penduduk Kota Bogor Tahun 2022 persentase penduduk yang memiliki Kartu Tanda Penduduk (KTP) mencapai 98%, sehingga penduduk yang tidak mempunyai KTP di Kota Bogor terhitung relatif rendah.

Bila dilihat berdasarkan pemeluk agama di Kota Bogor, jumlah penganut agama Islam sebanyak 1,026,210. Sebanyak 42,163 jiwa menganut agama Protestan, 21,729 jiwa menganut agama Katolik, 1,144 jiwa penganut agama Hindu, 7,759 menganut agama Buddha, dan 417 jiwa penganut kepercayaan lainnya. Jumlah penduduk di Kota Bogor menurut agama yang dianut telah disajikan pada tabel 2.6.

**Tabel 2. 6**  
**Jumlah Pemeluk Agama di Kota Bogor Tahun 2022**

| NO           | KECAMATAN     | 2022             |               |               |              |              |            |
|--------------|---------------|------------------|---------------|---------------|--------------|--------------|------------|
|              |               | ISLAM            | PROTESTAN     | KATHOLIK      | HINDU        | BUDHA        | LAINNYA    |
| 1            | BOGOR SELATAN | 197,702          | 8,823         | 4,598         | 98           | 2,179        | 101        |
| 2            | BOGOR TIMUR   | 94,815           | 6,394         | 4,297         | 82           | 1,373        | 33         |
| 3            | BOGOR UTARA   | 96,913           | 5,406         | 3,510         | 62           | 2,176        | 92         |
| 4            | BOGOR TENGAH  | 240,220          | 5,744         | 2,698         | 271          | 682          | 93         |
| 5            | BOGOR BARAT   | 183,418          | 8,991         | 3,399         | 410          | 739          | 54         |
| 6            | TANAH SAREAL  | 213,142          | 6,805         | 3,227         | 221          | 610          | 44         |
| <b>TOTAL</b> |               | <b>1,026,210</b> | <b>42,163</b> | <b>21,729</b> | <b>1,144</b> | <b>7,759</b> | <b>417</b> |

Sumber: Bogor Dalam Angka, 2023

## 2.1.2 ASPEK KESEJAHTERAAN MASYARAKAT

### 2.1.2.1 Fokus Kesejahteraan Masyarakat dan Pemerataan Ekonomi

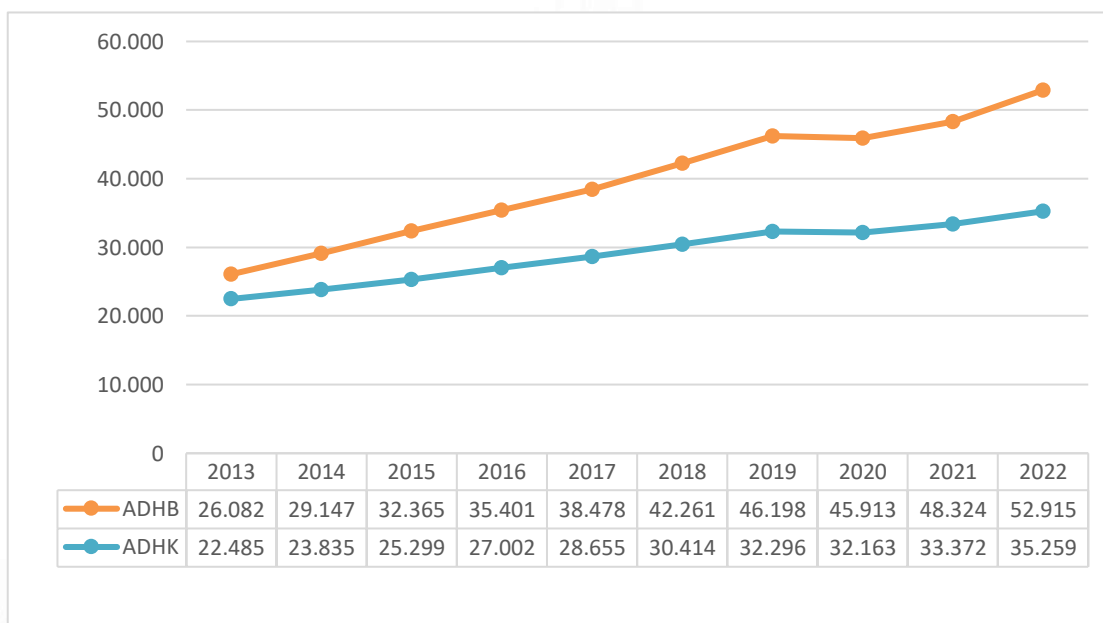
#### A. Pertumbuhan PDRB

Tingkat kesejahteraan ekonomi masyarakat yang tinggi merupakan tujuan yang ingin dicapai oleh setiap daerah. Namun manfaat tersebut harus juga dirasakan oleh seluruh lapisan masyarakat. Dengan kata lain, aspek pemerataan menjadi pertimbangan penting dalam keberhasilan pembangunan.

Dalam bagian ini akan diuraikan beberapa indikator yang menggambarkan tingkat kesejahteraan dan pemerataan ekonomi Kota Bogor.

PDRB Kota Bogor atas dasar harga konstan tahun 2022 mencapai 35,259 miliar atau mengalami kenaikan dari tahun sebelumnya sebesar 1,886.42 miliar dari 33,372.44 miliar rupiah pada tahun 2021. Sedangkan PDRB Atas Dasar Harga Berlaku Tahun 2022 sebesar 52,915 miliar atau mengalami kenaikan sebesar 4,590 miliar dari tahun 2021. Perkembangan PDRB Kota Bogor ADHB dan ADHK mengalami pertumbuhan positif seperti yang disajikan pada grafik dibawah ini.

**Grafik 2. 5**  
**Perkembangan PDRB Kota Bogor**  
**Atas Dasar Harga Berlaku dan Harga Konstan (miliar rupiah)**



Sumber: Bogor Dalam Angka 2023, data diolah

PDRB menggambarkan kemampuan suatu wilayah untuk menciptakan nilai tambah pada suatu waktu tertentu. Sektor perdagangan besar dan eceran, reparasi mobil dan sepeda motor memiliki nilai PDRB ADHK tertinggi pada kategori lapangan usaha di Kota Bogor sebesar Rp 6,722.52 miliar serta sektor Industri pengolahan sebesar Rp 6,603 miliar. Sedangkan pengadaan air, pengolahan sampah dan daur ulang memiliki nilai PDRB ADHK terendah di Kota Bogor pada tahun 2022. Untuk selengkapnya dapat dilihat pada tabel 2.10 dibawah ini.

**Tabel 2. 7**  
**Produk Domestik Bruto Atas Dasar Harga Konstan 2010 Menurut**  
**Lapangan Usaha di Kota Bogor (miliar rupiah) Tahun 2019 – 2022**

| Ket      | Uraian                              | 2019   | 2020   | 2021   | 2022   |
|----------|-------------------------------------|--------|--------|--------|--------|
| <b>A</b> | Pertanian, Kehutanan, dan Perikanan | 239.77 | 245.16 | 258.71 | 267.41 |
| <b>B</b> | Pertambangan dan Penggalian         | -      | -      | -      | -      |

| Ket               | Uraian                                                        | 2019             | 2020             | 2021             | 2022             |
|-------------------|---------------------------------------------------------------|------------------|------------------|------------------|------------------|
| <b>C</b>          | Industri Pengolahan                                           | 6,065.72         | 6,015.39         | 6,283.63         | 6,603.00         |
| <b>D</b>          | Pengadaan Listrik dan Gas                                     | 771.59           | 725.41           | 813.13           | 893.01           |
| <b>E</b>          | Pengadaan Air, Pengolahan Sampah, dan Daur Ulang              | 32.73            | 36.05            | 39.77            | 42.44            |
| <b>F</b>          | Konstruksi                                                    | 3.829.21         | 3,604.70         | 3,659.26         | 3,672.50         |
| <b>G</b>          | Perdagangan Besar dan Eceran; Reparasi Mobil dan Sepeda Motor | 6,744.72         | 6,210.45         | 6,379.30         | 6,722.52         |
| <b>H</b>          | Transportasi dan Pergudangan                                  | 3,933.69         | 3,850.16         | 3,961.62         | 4,352.35         |
| <b>I</b>          | Penyediaan Akomodasi dan Makan Minum                          | 1,503.11         | 1,503.33         | 1,550.68         | 1,734.17         |
| <b>J</b>          | Informasi dan Komunikasi                                      | 2,253.82         | 3,047.81         | 3,182.27         | 3,344.93         |
| <b>K</b>          | Jasa Keuangan dan Asuransi                                    | 2,187.59         | 2,214.26         | 2,245.47         | 2,223.68         |
| <b>L</b>          | Real Estate                                                   | 736.54           | 719.17           | 821.06           | 877.63           |
| <b>M,N</b>        | Jasa Perusahaan                                               | 691.04           | 617.58           | 598.73           | 666.39           |
| <b>O</b>          | administrasi Pemerintahan, Pertahanan, Jaminan Sosial Wajib   | 726.85           | 721.13           | 746.40           | 730.75           |
| <b>P</b>          | Jasa Pendidikan                                               | 967.83           | 1,041.70         | 1,096.42         | 1,195.60         |
| <b>Q</b>          | Jasa Kesehatan dan Kegiatan Sosial                            | 479.73           | 485.70           | 540.88           | 595.55           |
| <b>R,S, T, U</b>  | Jasa Lainnya                                                  | 1,131.80         | 10,997.74        | 1,195.11         | 1,336.93         |
| <b>PDRB TOTAL</b> |                                                               | <b>28,466.53</b> | <b>42,035.74</b> | <b>33,372.44</b> | <b>35,258.86</b> |

Sumber: Bogor Dalam Angka 2023

Pada sektor Perdagangan Besar dan Eceran, Reparasi mobil dan sepeda motor sebesar 10,109.48 miliar serta sektor Industri pengolahan sebesar 10,045.54 memiliki nilai PDRB ADHB tertinggi di Kota Bogor pada tahun 2022. Sedangkan sektor pengadaan air, pengolahan sampah dan daur ulang yakni sebesar 70.05 memiliki nilai PDRB ADHB terendah di Kota Bogor. Untuk nilai dari setiap kategori, dapat dilihat pada tabel 2.11 dibawah ini.

**Tabel 2. 8**  
**Produk Domestik Regional Bruto Atas Dasar Harga Berlaku Menurut Lapangan Usaha (Miliar Rupiah) Tahun 2019 – 2022**

| Ket. | Uraian                              | 2019     | 2020     | 2021     | 2022      |
|------|-------------------------------------|----------|----------|----------|-----------|
| A    | Pertanian, Kehutanan, dan Perikanan | 305.49   | 317.86   | 337.59   | 373.75    |
| B    | Pertambangan dan Penggalan          | 0        | 0        | 0        | -         |
| C    | Industri Pengolahan                 | 8,370.60 | 8,299.89 | 9,256.86 | 10,045.54 |
| D    | Pengadaan Listrik dan Gas           | 1,925.05 | 1,840.66 | 2,072.32 | 2,365.29  |

| Ket.              | Uraian                                                          | 2019             | 2020             | 2021             | 2022             |
|-------------------|-----------------------------------------------------------------|------------------|------------------|------------------|------------------|
| E                 | Pengadaan Air, Pengolahan Sampah, dan Daur Ulang                | 50.77            | 57.63            | 64.44            | 70.05            |
| F                 | Konstruksi                                                      | 5,615.54         | 5,306.74         | 5,429.67         | 5,769.60         |
| G                 | Perdagangan Besar dan Eceran; Reparasi Mobil dan Sepeda Motor   | 9,388.98         | 8,919.70         | 9,287.19         | 10,109.48        |
| H                 | Transportasi dan Pergudangan                                    | 5,985.71         | 5,743.78         | 5,739.63         | 6,538.06         |
| I                 | Penyediaan Akomodasi dan Makan Minum                            | 2,199.47         | 2,269.20         | 2,351.86         | 2,706.18         |
| J                 | Informasi dan Komunikasi                                        | 2,157.43         | 2,947.04         | 2,907.94         | 3,004.89         |
| K                 | Jasa Keuangan dan Asuransi                                      | 3,346.22         | 3,325.97         | 3,486.57         | 3,727.40         |
| L                 | Real Estate                                                     | 1,010.81         | 984.53           | 1,129.31         | 1,263.59         |
| M,N               | Jasa Perusahaan                                                 | 1,046.28         | 935.53           | 939.52           | 1105.06          |
| O                 | administrasi Pemerintahan, Pertahanan, dan Jaminan Sosial Wajib | 1,239.62         | 1,202.43         | 1,270.51         | 1,241.16         |
| P                 | Jasa Pendidikan                                                 | 1,435.96         | 1,619.80         | 1,721.28         | 1,908.97         |
| Q                 | Jasa Kesehatan dan Kegiatan Sosial                              | 641.41           | 663.09           | 781.43           | 863.53           |
| R,S,<br>T, U      | Jasa Lainnya                                                    | 1,478.41         | 1,479.02         | 1,548.01         | 1,822.06         |
| <b>PDRB TOTAL</b> |                                                                 | <b>45,556.34</b> | <b>45,912.87</b> | <b>48,324.13</b> | <b>52,914.61</b> |

Sumber: Bogor Dalam Angka, 2023

Pertumbuhan ekonomi Kota Bogor pada tahun 2022 adalah sebesar 5,65% dan erat kaitannya dengan kontribusi yang diberikan oleh sektor-sektor usaha yang terdapat di Kota Bogor. Berdasarkan Grafik 2.4, secara umum kontribusi terbesar terhadap PDRB didominasi oleh 4 (empat) kategori lapangan usaha, yaitu 1) Perdagangan Besar dan Eceran, Reparasi Mobil dan Sepeda Motor; 2) Industri Pengolahan; 3) Transportasi dan Perdagangan; dan 4) Konstruksi.

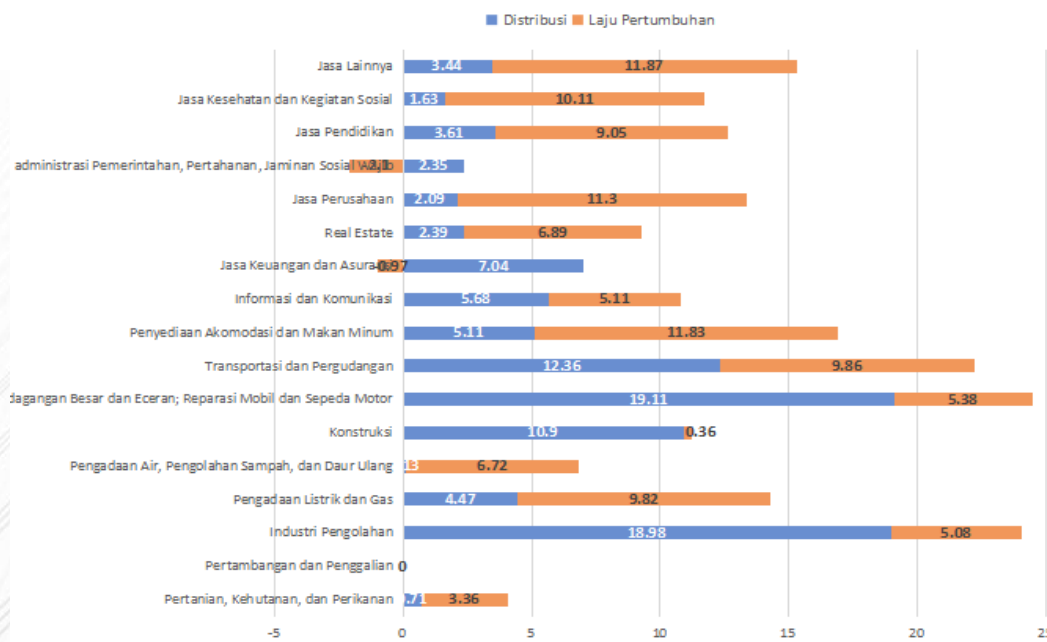
Pertumbuhan riil sektoral tertinggi dicapai oleh sektor Jasa Lainnya sebesar 11,87%, namun peranannya terhadap PDRB hanya sebesar 3,44%. Seperti tahun sebelumnya, Sektor Perdagangan Besar dan Eceran, Reparasi Mobil dan Sepeda Motor pada tahun 2022 memberikan sumbangan tertinggi terhadap ekonomi Kota Bogor yaitu sebesar 19,11% dengan laju pertumbuhan sebesar 5,3%. Sektor Industri Pengolahan memiliki kontribusi sebesar 18,98% dengan laju pertumbuhan sebesar 5,08%.

Pertumbuhan ekonomi pada kategori sektor ekonomi tersier yang cukup cepat mengindikasikan bahwa pembangunan perekonomian Kota Bogor semakin bertumpu pada sektor-sektor non produksi, terutama mengandalkan

perekonomian pada kategori jasa. Hal ini selaras dengan karakteristik Kota Bogor yang tidak memiliki potensi besar pada sektor produksi dan lebih bertumpu pada karakteristik urban. Pembangunan kategori sektor jasa membutuhkan *skill* masyarakat yang cukup tinggi dan tingkat pendidikan sebagai prasyarat keberhasilan. Oleh karena itu, Pemerintah Kota Bogor harus memberikan prioritas pembangunan yang tepat dalam mendorong potensi kategori sektor tersier sebagai sasaran pembangunan regional.

Sebagaimana dilihat pada grafik 2.6, pada tahun 2022 di antara keempat lapangan usaha yang memiliki kontribusi terbesar terhadap PDRB, 3 (tiga) sektor mengalami pertumbuhan positif, hanya sektor konstruksi yang mengalami penurunan pada tahun sebelumnya yang semula 1.51% menjadi 0.36%. Dari 17 kategori lapangan usaha, laju pertumbuhan PDRB terbesar ada pada 3 (tiga) kategori yaitu 1) Jasa Lainnya; 2) Penyediaan Akomodasi dan Makan Minum; dan 3) Jasa Perusahaan. Hanya terdapat 2 (dua) sektor yang mengalami pertumbuhan negatif, yaitu 1) Administrasi pemerintahan, pertahanan dan jaminan sosial wajib sebesar -2.1%; dan 2) sektor Jasa keuangan dan asuransi sebesar -0.97%.

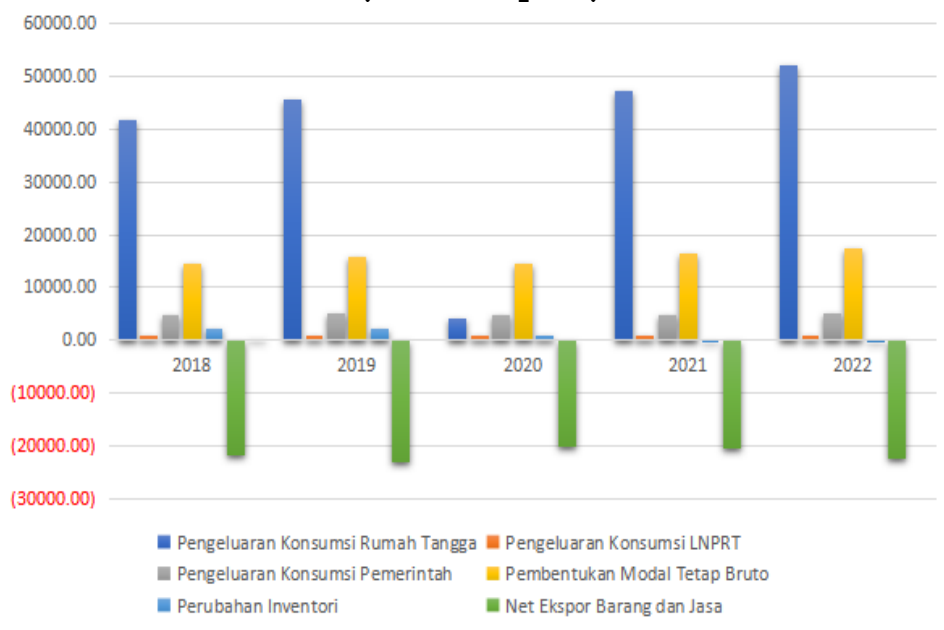
**Grafik 2. 6**  
**Distribusi Persentase dan Laju Pertumbuhan PDRB Menurut Lapangan Usaha di Kota Bogor Tahun 2022**



Sumber: Bogor Dalam Angka 2023, data diolah

PDRB juga dipengaruhi oleh komponen-komponen lain, diantaranya Komponen Pengeluaran. Pada Grafik 2.7 dapat dilihat bahwa Komponen Pengeluaran Rumah Tangga masih mendominasi PDRB, yang diikuti oleh Pembentukan Modal Tetap Bruto. Adapun komponen Net Ekspor Barang dan Jasa bernilai negatif, artinya selama ini Kota Bogor masih didominasi oleh komponen impor daripada ekspor ke luar daerah baik barang maupun jasa

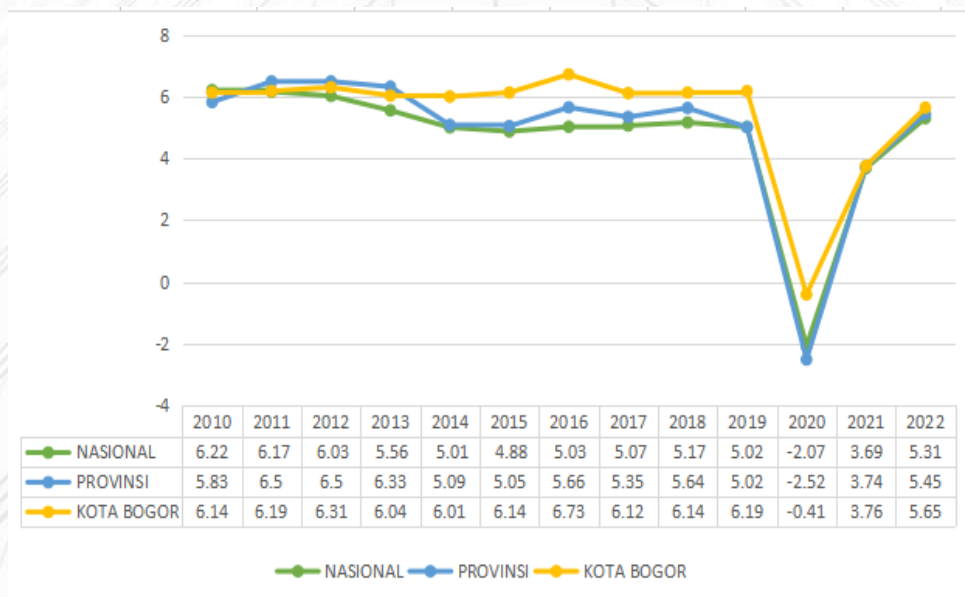
**Grafik 2. 7**  
**Perkembangan PDRB ADHB Berdasarkan Komponen Pengeluaran**  
**(miliar rupiah)**



Sumber: Bogor Dalam Angka 2023, data diolah

Jika dilihat dari Grafik 2.8, Laju Pertumbuhan Ekonomi Kota Bogor pada tahun 2022 sebesar 5.65% dan mengalami kenaikan dibandingkan tahun 2021 yang hanya sebesar 3.76%. Kota Bogor sempat mengalami pertumbuhan negatif sebesar 0.41% pada tahun 2020 akibat dari adanya pandemi Covid-19, namun pada tahun 2021 kembali menunjukkan pertumbuhan positif sebesar 3,76%. Laju pertumbuhan ekonomi Kota Bogor dari tahun 2019 – 2022 berada di atas pertumbuhan ekonomi Provinsi Jawa Barat dan Nasional.

**Grafik 2. 8**  
**Perbandingan LPE Indonesia, Provinsi Jawa Barat dan Kota Bogor (persen)**

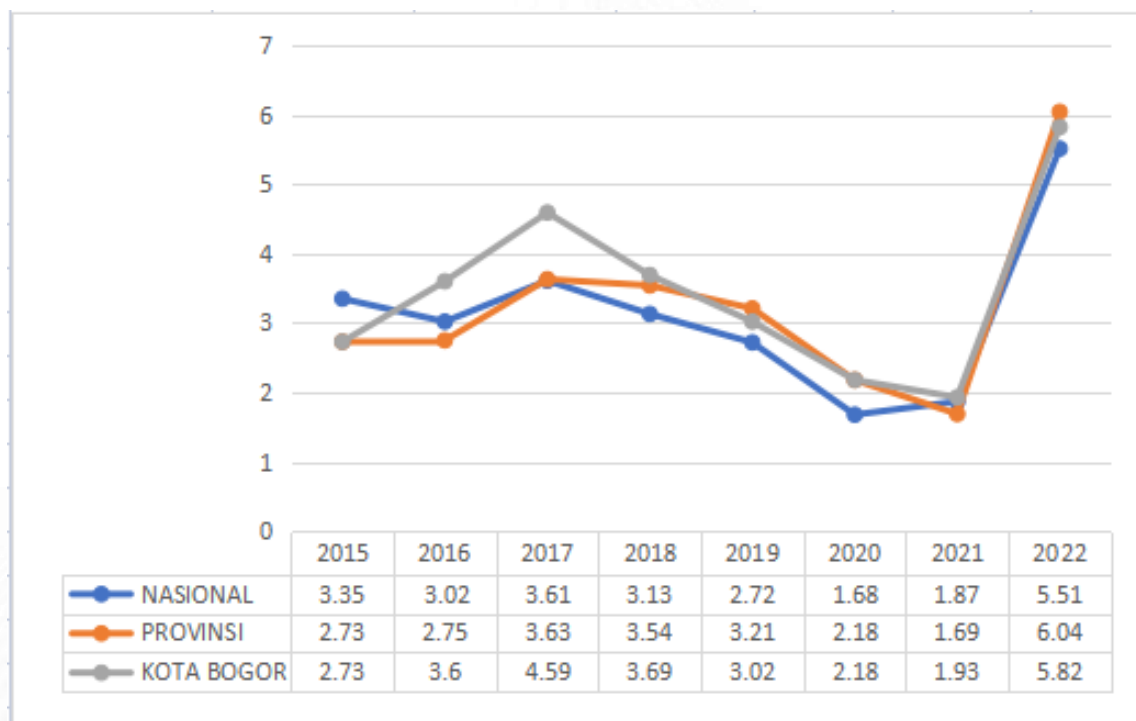


Sumber: Badan Pusat Statistik (2023), data diolah

## B. Laju Inflasi

Inflasi menggambarkan kondisi makro perekonomian suatu daerah. Inflasi yang terlalu tinggi akan mengganggu kestabilan perekonomian dan akan menurunkan nilai mata uang yang pada akhirnya menekan daya beli masyarakat. Sebaliknya, inflasi yang terlalu rendah kurang menarik para investor/produsen untuk berinvestasi sehingga berdampak juga pada laju pertumbuhan ekonomi. Selama periode 2015-2022, Kota Bogor mengalami fluktuasi laju inflasi tiap tahunnya. Pada tahun 2022, Kota Bogor mengalami inflasi sebesar 5.82%, walaupun nilai ini masih lebih rendah dibandingkan inflasi di Provinsi Jawa Barat sebesar 6.04%, namun nilai ini masih lebih tinggi apabila dibandingkan dengan laju Inflasi nasional yang hanya sebesar 5.82%.

**Grafik 2. 9**  
**Perbandingan Laju Inflasi Nasional, Provinsi Jawa Barat dan Kota Bogor**

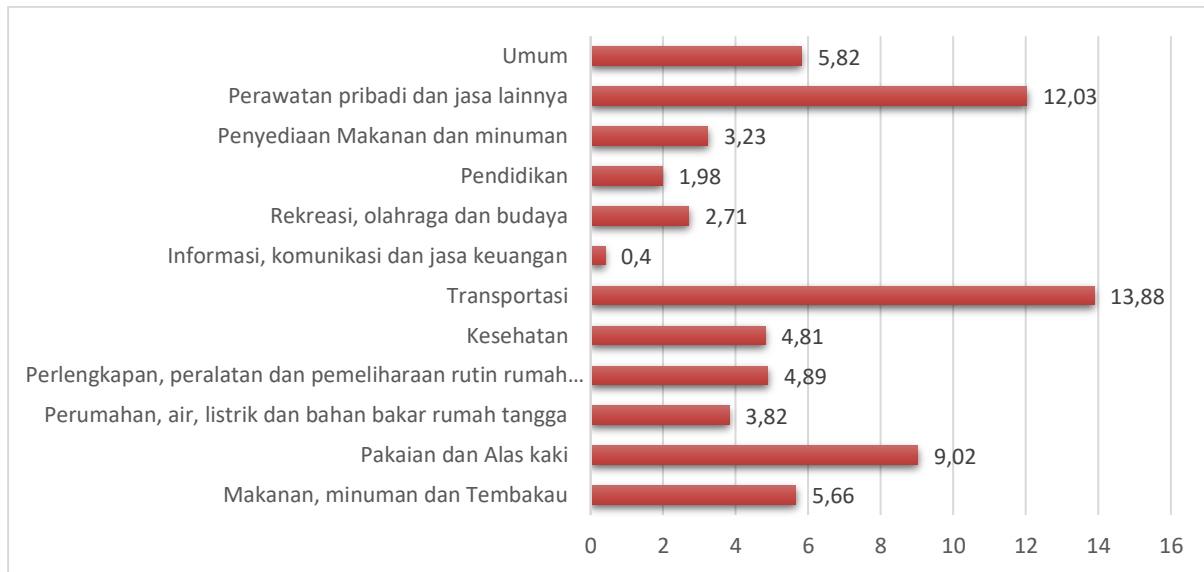


Sumber: Badan Pusat Statistik, 2023

Indeks Harga Konsumen (IHK) Kota Bogor sebesar 115,54, hal ini dipicu oleh naiknya harga komoditi Bahan Bakar Minyak pada September 2022 sehingga mengakibatkan Kelompok Transportasi mengalami kenaikan terbesar yang tercatat sebesar 13,88 % dengan IHK sebesar 119,36. Kelompok pengeluaran Informasi, Komunikasi dan jasa keuangan terendah yakni tercatat sebesar 0,4% dengan IHK sebesar 100,29.



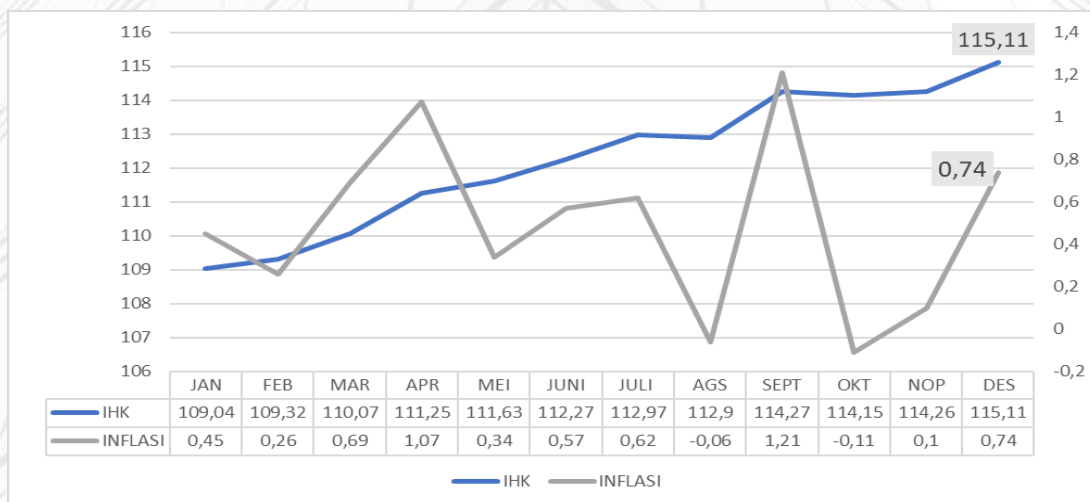
**Grafik 2. 10**  
**Laju Inflasi Menurut Kelompok Pengeluaran di Kota Bogor, 2022**



Sumber: Badan Pusat Statistik, 2023

IHK gabungan Jawa Barat yang meliputi 7 kota yaitu Kota Bogor, Kota Sukabumi, Kota Bandung, Kota Cirebon, Kota Bekasi, Kota Depok dan Kota Tasikmalaya mengalami kenaikan dari rentang bulan Januari hingga Desember 2022. Berdasarkan pengamatan selama tahun 2022, secara bulanan terjadi inflasi sebanyak 10 kali dan deflasi sebanyak 2 kali. Inflasi tertinggi terjadi pada bulan September 2022 sebesar 1,21 persen dan terendah terjadi pada bulan November yaitu 0,10 persen. Sedangkan deflasi terjadi pada bulan Agustus sebesar 0,06 persen dan bulan Oktober sebesar 0,11 persen. Inflasi gabungan di Jawa Barat tahun 2022 didominasi oleh kenaikan pada kelompok bahan makanan, minuman, rokok dan tembakau yang memberikan andil inflasi sebesar 1,67 persen. Dari sisi komoditas, andil inflasi tertinggi diantaranya disumbang oleh komoditas bensin, bahan bakar rumah tangga, tarif air minum PAM, angkutan dalam kota, dan telur ayam ras

**Grafik 2. 11**  
**Perkembangan IHK dan Inflasi Gabungan Tujuh Kota Di Jawa Barat Menurut Bulan, 2022**



Sumber: Indeks Harga Konsumen Tujuh Kota di Provinsi Jawa Barat, 2023





### C. PDRB Per Kapita

Salah satu indikator tingkat kemakmuran penduduk di suatu daerah/wilayah dapat dilihat dari nilai PDRB per kapita, yang merupakan hasil bagi antara nilai tambah yang dihasilkan oleh seluruh kegiatan ekonomi dengan jumlah penduduk. Oleh karena itu, besar kecilnya jumlah penduduk akan memengaruhi nilai PDRB per kapita, sedangkan besar kecilnya nilai PDRB sangat tergantung pada potensi sumber daya alam dan faktor-faktor produksi yang terdapat di daerah tersebut.

PDRB per kapita atas dasar harga berlaku menunjukkan nilai PDRB per kepala atau per satu orang penduduk. Nilai PDRB per kapita Kota Bogor atas dasar harga berlaku sejak tahun 2019 hingga 2022 senantiasa mengalami kenaikan. Kenaikan angka PDRB per kapita yang cukup tinggi ini disebabkan masih dipengaruhi oleh faktor inflasi.

**Tabel 2. 9**  
**Produk Domestik Regional Bruto Per Kapita Kota Bogor Tahun 2019 - 2022 (dalam Juta Rupiah)**

| No. | Uraian                                          | 2019  | 2020  | 2021  | 2022  |
|-----|-------------------------------------------------|-------|-------|-------|-------|
| 1   | PDRB Per Kapita Atas Dasar Harga Berlaku        | 42,40 | 44,10 | 45,92 | 49,75 |
| 2   | PDRB Per Kapita Atas Dasar Harga Konstan (2010) | 29,64 | 30,89 | 31,71 | 33,15 |
| 3   | Laju Pertumbuhan PDRB per Kapita                | 6,90  | 4,22  | 2,65  | 4,54  |

*Sumber: Bogor Dalam Angka 2023*

Nilai PDRB dapat mencerminkan gambaran perekonomian wilayah secara umum serta tingkat kesejahteraan masyarakatnya. Ukuran PDRB yang dapat menggambarkan tingkat kesejahteraan masyarakat secara kasar adalah nilai PDRB per kapita. Pada tahun 2022 PDRB per kapita atas harga berlaku Kota Bogor adalah 49,755 juta meningkat dari tahun sebelumnya. Adapun laju pertumbuhan PRDB Kota Bogor tahun 2022 sebesar 5,65% meningkat dari tahun sebelumnya sebesar 3,76%. Ini berarti PDRB Kota Bogor dapat mengimbangi pertumbuhan penduduk.

### D. Indeks Gini

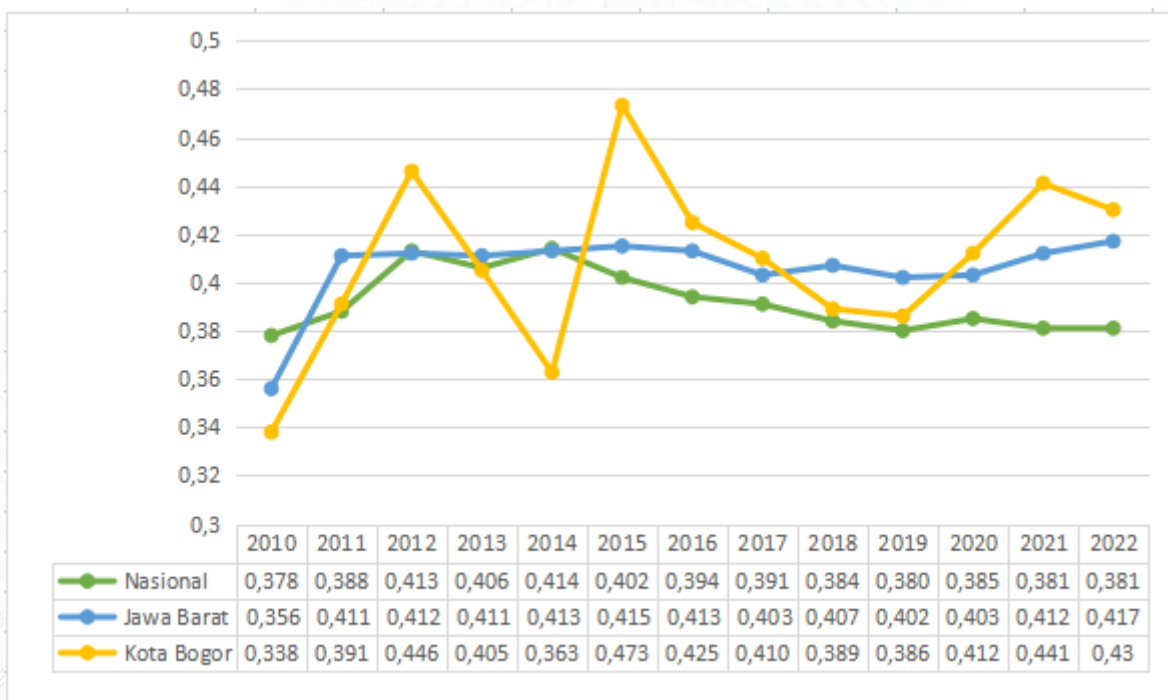
Koefisien Gini (Gini Ratio) adalah salah satu ukuran yang paling sering digunakan untuk mengukur tingkat ketimpangan pendapatan secara menyeluruh. Koefisien Gini didasarkan pada kurva Lorenz, yaitu sebuah kurva pengeluaran kumulatif yang membandingkan distribusi pada variabel tertentu (misalnya pendapatan) dengan distribusi Uniform (seragam) yang mewakili persentase kumulatif penduduk.

Ukuran kesenjangan Indeks Gini berada pada besaran 0 (nol) dan 1 (satu). Semakin besar nilai Gini maka semakin tinggi pula tingkat ketimpangan pengeluaran antar kelompok penduduk berdasarkan golongan pengeluaran.. Standar penilaian ketimpangan Gini Ratio ditentukan dengan menggunakan kriteria seperti berikut (Hera Susanti dkk, *Indikator-Indikator Makro Ekonomi, LPEM-FEUI*, 1995):

- GR < 0.4 dikategorikan sebagai ketimpangan rendah
- 0.4 < GR < 0.5 dikategorikan sebagai ketimpangan sedang (Moderat)
- GR > 0.5 dikategorikan sebagai ketimpangan tinggi

Indeks Gini Kota Bogor Tahun 2022 adalah sebesar 0,43, artinya pemerataan pendapatan di Kota Bogor mencapai level sedang. Walaupun mengalami penurunan dibandingkan tahun 2021 yang mencapai 0,441. Namun, hal ini masih menjadi masalah karena tingkat pendapatan di Kota Bogor masih mengalami ketimpangan.

**Grafik 2. 12**  
**Perbandingan Gini Ratio Nasional, Jawa Barat dan Kota Bogor**



Sumber: Badan Pusat Statistik, 2023

Apabila dilihat dari grafik di atas, pada tahun 2022 Kota Bogor mengalami ketimpangan pendapatan dalam kategori sedang dan angka tersebut melebihi angka gini rasio Provinsi Jawa barat dan gini rasio nasional. Walaupun pada tahun 2019 angka tersebut secara perlahan sudah berhasil ditekan, namun pada tahun 2020 dan 2021 naik kembali, hal ini harus menjadi perhatian khusus bagi pemerintah Kota Bogor agar dapat menurunkan ketimpangan kesejahteraan masyarakat kota Bogor.

## E. Tingkat Kemiskinan

Kemiskinan merupakan persoalan multidimensi yang menyangkut aspek ekonomi, politik dan sosial-psikologis. Permasalahan kemiskinan terjadi di hampir seluruh daerah di Indonesia. Berdasarkan data dari Tim Nasional Percepatan Penanggulangan Kemiskinan (TNP2K) rumah tangga miskin dikelompokkan menjadi tiga, antara lain:

- Kelompok 1 adalah rumah tangga/individu dengan kondisi kesejahteraan sampai dengan 10 persen terendah di Indonesia/paling Miskin.
- Kelompok 2 adalah rumah tangga/individu dengan kondisi kesejahteraan antara 11 persen-20 persen terendah di Indonesia/hampir miskin.
- Kelompok 3 adalah rumah tangga/ individu dengan kondisi kesejahteraan antara 21 persen-30 persen terendah di Indonesia/rentas miskin.

Pada tahun 2021 jumlah rumah tangga miskin di Kota Bogor mencapai 612.140 rumah tangga yang tersebar di seluruh kecamatan. Jumlah rumah tangga miskin pada kelompok 1/paling miskin di Kota Bogor mencapai 66.327 rumah tangga. Pada kelompok 2/hampir miskin, jumlah rumah tangga miskin mencapai 392.546 rumah tangga, sedangkan penduduk yang masuk kelompok 3/rentan miskin sebanyak 153.267 rumah tangga.

**Tabel 2. 10**  
**Jumlah Rumah Tangga Miskin Kota Bogor Tahun 2021**

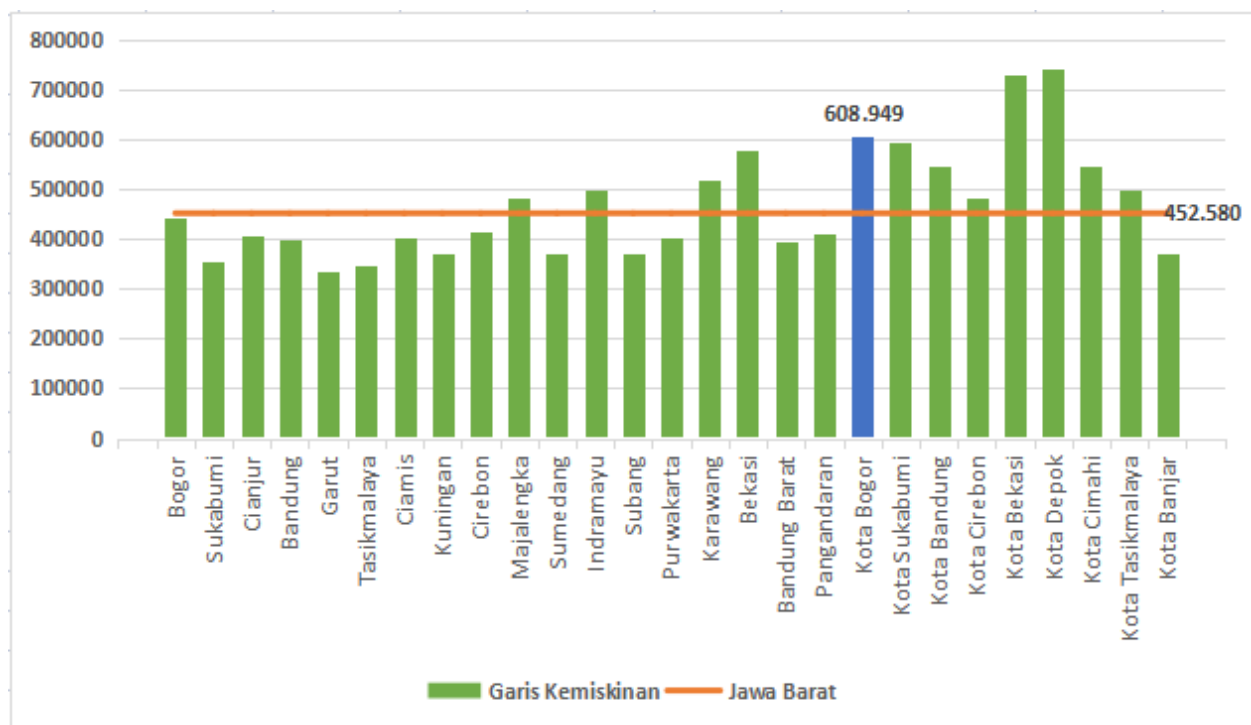
| <b>Nama Kecamatan</b> | <b>Kel 1 *)</b> | <b>Kel 2 *)</b> | <b>Kel 3 *)</b> | <b>TOTAL</b> |
|-----------------------|-----------------|-----------------|-----------------|--------------|
| Bogor Selatan         | 48.067          | 79.694          | 6.543           | 134.304      |
| Bogor Timur           | 18.260          | 40.389          | 11.976          | 70.625       |
| Bogor Utara           | 0               | 66.746          | 35.395          | 102.141      |
| Bogor Tengah          | 0               | 51.716          | 9.000           | 60.716       |
| Bogor Barat           | 0               | 92.225          | 45.203          | 137.428      |
| Tanah Sereal          | 0               | 61.776          | 45.150          | 106.926      |
| Kota Bogor            | 66.327          | 392.546         | 153.267         | 612.140      |

Sumber: Dinas Sosial, 2022

Berdasarkan data di atas bahwa Kecamatan Bogor Barat merupakan wilayah yang mempunyai sebaran Rumah tangga Miskin terbanyak yaitu sebanyak 137.428 KK atau 22,45% dari total jumlah Rumah Tangga Miskin yang ada di Kota Bogor. Wilayah tersebut merupakan wilayah padat penduduk dengan kondisi lingkungan yang kurang tertata baik.

Jika diamati pada Grafik 2.13, Tahun 2022 garis kemiskinan Kota Bogor sebesar 608.949 ribu berada di atas garis kemiskinan Provinsi Jawa Barat yakni sebesar 452.580. Hal ini menggambarkan bahwa tingkat kesejahteraan masyarakat Kota Bogor berada di atas tingkat kesejahteraan masyarakat Jawa Barat secara umum. Dengan demikian masyarakat Kota Bogor masih memiliki rata-rata pengeluaran per kapita per bulan yang tinggi dan masuk ke dalam tiga Kabupaten/Kota dengan garis kemiskinan tertinggi di Provinsi Jawa Barat.

**Grafik 2. 13**  
**Perbandingan Garis Kemiskinan Kabupaten/ Kota di Provinsi Jawa Barat Tahun 2022 (rupiah/kapita/bulan)**



Sumber: Jawa Barat dalam Angka (2023), data diolah

Sementara itu, menurut perhitungan BPS Tahun 2022, jumlah penduduk miskin Kota Bogor mengalami penurunan dari 2021 yakni tercatat sebanyak 79.500 orang dengan persentase penduduk miskin sebesar 7.1%. Berikut ini adalah grafik perkembangan penduduk miskin di Kota Bogor.

**Grafik 2. 14**  
**Jumlah Penduduk Miskin dan Tingkat Kemiskinan di Kota Bogor**  
**Tahun 2015 - 2022**



Sumber: Bogor Dalam Angka (2023), data diolah

Jika dilihat dari grafik di atas, persentase penduduk miskin dari tahun 2015 – 2019 terus mengalami penurunan. Namun sejak adanya pandemi *Covid* – 19 pada tahun 2020 dan 2021, persentase penduduk miskin mengalami kenaikan dan mulai turun Kembali pada tahun 2022 yakni di angka 7,1 dengan jumlah penduduk miskin di Kota Bogor tahun 2022 sebanyak 79,5 per 1000 orang.

**Tabel 2. 11**  
**Kondisi Kemiskinan di Kota Bogor**  
**Tahun 2019 - 2022**

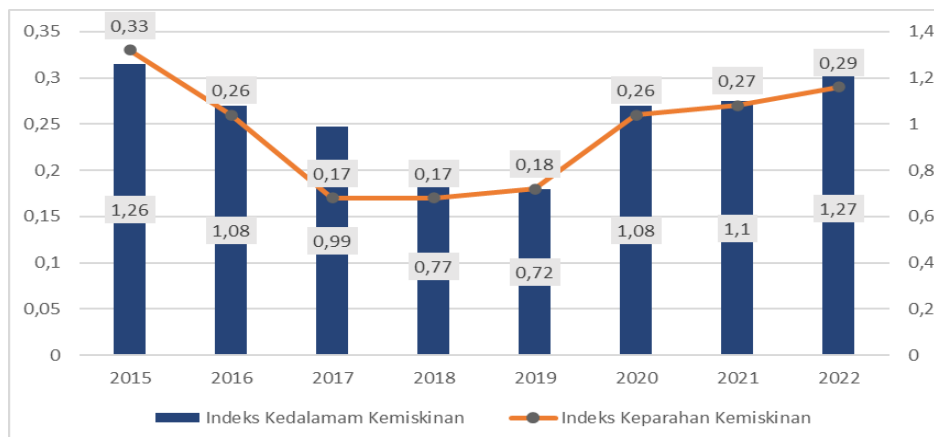
| Rincian                             | 2019    | 2020    | 2021    | 2022    |
|-------------------------------------|---------|---------|---------|---------|
| Jumlah Penduduk Miskin (1000 orang) | 63,97   | 75,04   | 80,09   | 79,5    |
| Persentase Penduduk Miskin          | 5,77    | 6,68    | 7,24    | 7,1     |
| Garis Kemiskinan                    | 513.343 | 547.399 | 571.425 | 608.949 |
| Indeks Kedalaman Kemiskinan         | 0,72    | 1,08    | 1,1     | 1,27    |
| Indeks Keparahan Kemiskinan         | 0,18    | 0,26    | 0,27    | 0,29    |

Sumber: Bogor Dalam Angka (2023)

Berbicara terkait kemiskinan, tidak terlepas dari adanya Indeks Kedalaman Kemiskinan dan Indeks Keparahan Kemiskinan. Indeks Kedalaman Kemiskinan (P1) merupakan ukuran rata-rata kesenjangan pengeluaran masing-masing penduduk miskin terhadap garis kemiskinan. Semakin tinggi nilai indeks, maka semakin jauh rata-rata pengeluaran penduduk dari garis kemiskinan. Sedangkan Indeks Keparahan Kemiskinan (P2) memberikan informasi mengenai gambaran penyebaran pengeluaran di antara penduduk miskin.



**Grafik 2. 15**  
**Indeks Kedalaman Kemiskinan dan Indeks Keparahan Kemiskinan**  
**di Kota Bogor Tahun 2015 - 2022**



Sumber: Bogor Dalam Angka (2023), data diolah

Berdasarkan Grafik 2.15, Indeks Kedalaman Kemiskinan (P1) di Kota Bogor selama delapan tahun terakhir berfluktuatif, pada tahun 2015 – 2019 mengalami penurunan, namun pada tahun 2020 – 2022 mengalami kenaikan. Capaian P1 Kota Bogor pada tahun 2022 yaitu 1,27, hal ini mengindikasikan bahwa kondisi ketimpangan pengeluaran pendapatan penduduk miskin belum membaik, artinya rata-rata pengeluaran dari penduduk miskin semakin jauh dari garis kemiskinan. Jika dibandingkan dengan Provinsi Jawa Barat, capaian P1 Kota Bogor selalu rendah, dimana pada tahun 2022 Provinsi Jawa Barat mencapai 1,32.

Perkembangan Indeks Keparahan Kemiskinan (P2) di Kota Bogor juga berfluktuatif dan memiliki pola yang sama seperti Indeks Kedalaman Kemiskinan (P1). Capaian terendah P2 terjadi pada tahun 2017 dan 2018. Sedangkan pada tahun 2022 mencapai 0,29 dan mengalami kenaikan dari tahun sebelumnya, yang artinya bahwa ketimpangan pengeluaran diantara penduduk miskin semakin tinggi. Jika dibandingkan dengan Provinsi Jawa Barat, capaian P2 Kota Bogor selalu rendah, dimana pada tahun 2022 Provinsi Jawa Barat mencapai 0,33.

### 2.1.2.2 Fokus Kesejahteraan Sosial

Keberhasilan pembangunan suatu wilayah juga ditentukan oleh sumber daya manusia yang berkualitas. Pendidikan merupakan salah satu cara meningkatkan kualitas SDM tersebut, sehingga peningkatan mutu pendidikan dan jumlah masyarakat yang bersekolah harus terus diupayakan.

## A. Indeks Pembangunan Manusia

Indeks Pembangunan Manusia (IPM) merupakan indeks yang mengukur pencapaian keseluruhan pembangunan non fisik suatu daerah yang direpresentasikan oleh 3 (tiga) dimensi, yakni umur panjang dan sehat, pengetahuan, dan standar hidup yang layak dalam upaya membangun kualitas hidup manusia (masyarakat/penduduk). IPM menjelaskan bagaimana masyarakat/penduduk dapat mengakses hasil pembangunan dalam memperoleh pendapatan, kesehatan dan pendidikan. Dengan pengukuran IPM terdapat 2 (dua) manfaat yang diperoleh, diantaranya adalah: 1) IPM merupakan indikator penting untuk mengukur keberhasilan dalam upaya membangun kualitas hidup manusia (masyarakat/penduduk); dan 2) IPM dapat menentukan peringkat atau level pembangunan suatu wilayah/Negara. Perhitungan IPM menggunakan beberapa komponen antara lain angka harapan hidup, rata-rata lama sekolah, harapan lama sekolah dan pengeluaran per kapita. Data komponen IPM disajikan pada tabel berikut.

**Tabel 2. 12**  
**Komponen Penyusun IPM di Kota Bogor Tahun 2019 - 2022**

| Indikator                                     | Tahun  |        |        |        |
|-----------------------------------------------|--------|--------|--------|--------|
|                                               | 2019   | 2020   | 2021   | 2022   |
| Indeks Pembangunan Manusia (Komposit)         | 76,23  | 76,11  | 76,59  | 77,17  |
| Komposit IPM terdiri dari:                    |        |        |        |        |
| a. Angka Harapan Hidup (AHH)                  | 73,41  | 73,61  | 73,82  | 74,13  |
| b. Harapan Lama Sekolah (HLS)                 | 13,4   | 13,41  | 13,42  | 13,43  |
| c. Rata-rata Lama Sekolah (RLS)               | 10,32  | 10,33  | 10,53  | 10,63  |
| d. Pengeluaran per kapita per tahun (Rp ribu) | 11.825 | 11.564 | 11.716 | 12.058 |

Sumber: Diolah dari Bogor Dalam Angka 2023

Gambaran pencapaian kinerja penyelenggaraan pemerintahan atas fokus kesejahteraan sosial dapat diketahui melalui Indeks Pembangunan Manusia (IPM) Kota Bogor pada tahun 2022 mencapai 77,17. Kondisi ini menunjukkan bahwa realisasinya lebih tinggi dibandingkan tahun 2021 sebesar 76,59.

Representasi dari dimensi umur yang panjang adalah Angka Harapan Hidup (AHH). AHH didefinisikan sebagai rata-rata perkiraan banyak tahun yang dapat ditempuh oleh seseorang sejak lahir, sehingga AHH dapat mencerminkan derajat kesehatan suatu masyarakat. AHH ini juga dapat digunakan sebagai alat untuk mengevaluasi kinerja pemerintah dalam meningkatkan kesejahteraan penduduk pada umumnya serta meningkatkan derajat kesehatan pada khususnya.

Semakin tinggi indikator harapan hidup mencerminkan semakin baiknya status kesehatan di suatu daerah karena seseorang yang hidupnya panjang cenderung didukung dengan kondisi kesehatan yang baik. Perkembangan angka harapan hidup di Kota Bogor mengalami tren positif setiap tahunnya walaupun peningkatannya tidak terlalu besar. Pada Tahun 2022, AHH Kota Bogor mencapai 74,13 tahun, artinya rata-rata jumlah tahun yang akan dijalani oleh penduduk yang lahir di Kota Bogor pada tahun 2022 lebih lama 0,3 tahun dibandingkan tahun sebelumnya.

Apabila dibandingkan dengan AHH Provinsi Jawa Barat (73,52 tahun pada Tahun 2022) AHH Kota Bogor lebih tinggi. Kenaikan AHH di Kota Bogor tidak lepas dari adanya perbaikan status kesehatan masyarakat termasuk peningkatan akses dan kualitas pelayanan Kesehatan.

Harapan Lama Sekolah (HLS) dapat didefinisikan sebagai lamanya sekolah yang diharapkan akan dirasakan oleh anak pada umur tertentu di masa mendatang. HLS ini juga dapat digunakan sebagai indikator untuk mengetahui kondisi pembangunan sistem pendidikan di berbagai jenjang. Angka HLS Kota Bogor Tahun 2022 naik 0,01 Tahun dari tahun 2021 sehingga diperkirakan pada Tahun 2022 rata-rata anak yang berusia 7 (tujuh) tahun dan sudah masuk jenjang Pendidikan formal dapat memiliki harapan untuk menikmati Pendidikan selama 13,43 tahun atau setara dengan diploma. Angka HLS Kota Bogor pun lebih tinggi jika dibandingkan dengan angka HLS Provinsi Jawa Barat yang masih 12,62 tahun.

Komponen lain dari IPM yaitu Rata-rata Lama Sekolah (RLS) yang mempunyai pengertian rata-rata jumlah tahun yang dihabiskan oleh penduduk berusia 15 tahun ke atas untuk menempuh semua jenis pendidikan yang pernah dijalani. RLS digunakan untuk mengetahui kualitas Pendidikan masyarakat dalam suatu wilayah. Pada tahun 2022, RLS Kota Bogor sebesar 10,63 tahun, yang berarti rata-rata penduduk Kota Bogor yang berusia 15 tahun ke atas telah menempuh pendidikan selama 10,63 tahun atau lebih lama 0,1 tahun dari Tahun 2021. Jika dibandingkan dengan angka RLS Provinsi Jawa Barat (8,78 tahun) pada tahun 2022, RLS Kota Bogor sudah lebih tinggi 1,85 tahun.

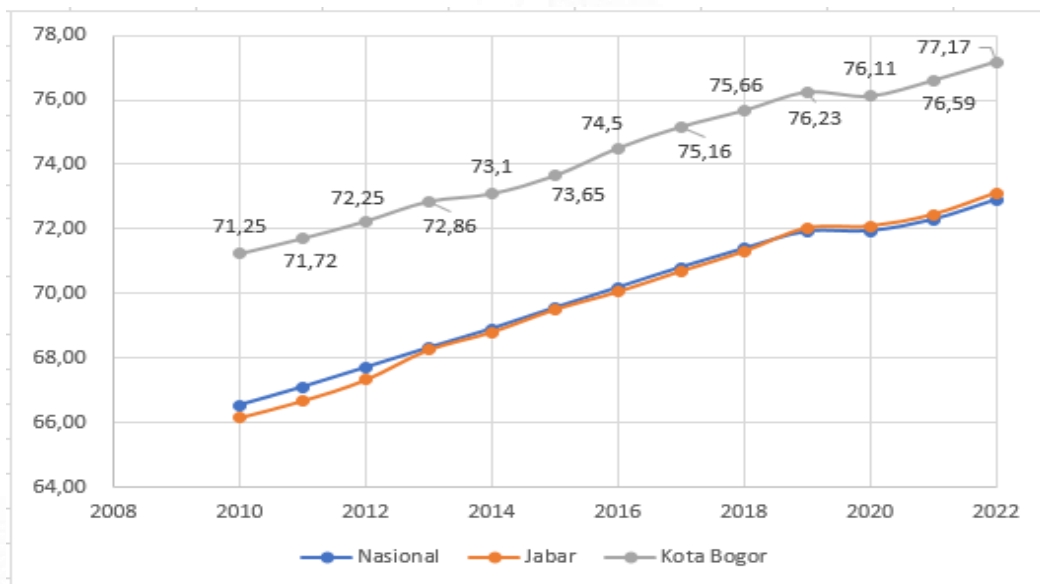
Komponen terakhir IPM adalah meningkatnya standar hidup layak yang direpresentasikan oleh pengeluaran per kapita. Pengeluaran per kapita merupakan biaya yang dikeluarkan untuk konsumsi anggota rumah tangga selama sebulan baik yang berasal dari pembelian, pemberian maupun produksi sendiri dibagi dengan banyaknya anggota rumah tangga dalam rumah tersebut. Pengeluaran per kapita dapat dihitung dengan keseimbangan kemampuan



belanja masyarakat. Tahun 2022 pengeluaran per kapita masyarakat di Kota Bogor sebesar Rp12.058.000 (*dua belas juta lima puluh delapan ribu rupiah*). Artinya rata-rata pengeluaran penduduk di Kota Bogor selama setahun sebesar ± Rp12 juta rupiah atau sebesar ± Rp1 juta rupiah per bulan, dan mengalami peningkatan sebesar Rp 342.000 dari tahun sebelumnya.

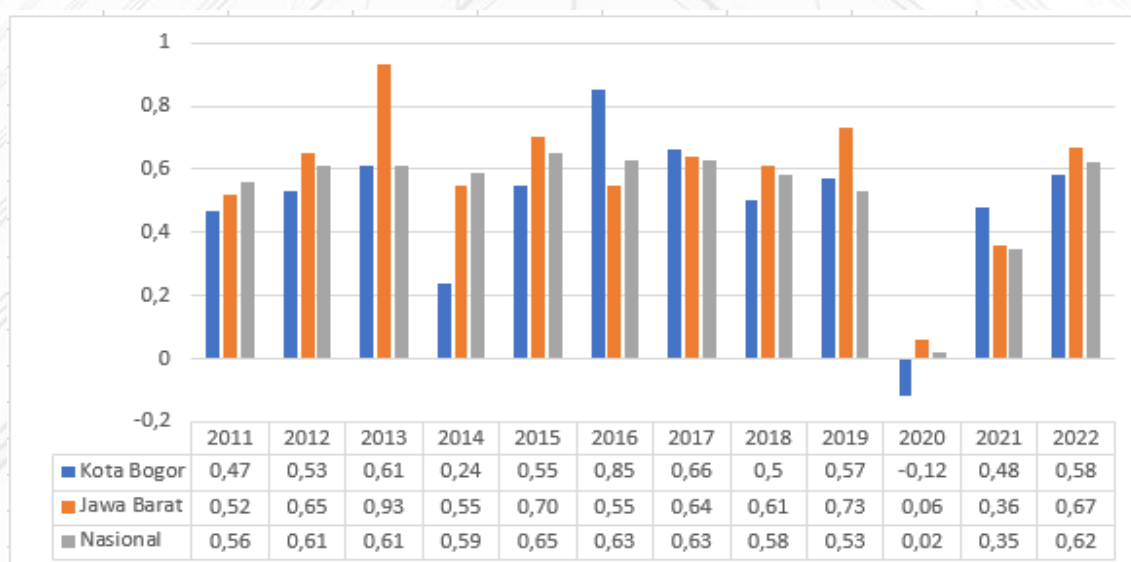
Capaian pertumbuhan angka IPM Kota Bogor mengalami peningkatan tiap tahunnya, seiring dengan tren kenaikan IPM secara Nasional dan Provinsi. IPM Kota Bogor masih berada pada urutan ke-5 di Jawa Barat, namun lebih tinggi dibandingkan IPM Nasional dan IPM Provinsi Jawa Barat, seperti yang tersaji pada Gambar berikut.

**Grafik 2. 16**  
**Perbandingan IPM Kota Bogor, Provinsi Jawa Barat, dan Nasional**



Sumber: Badan Pusat Statistik 2023, data diolah

**Grafik 2. 17**  
**Pertumbuhan IPM Kota Bogor, Provinsi Jawa Barat dan Nasional**



Sumber: Badan Pusat Statistik, 2023, data diolah

Hasil Evaluasi terhadap perkembangan IPM Kota Bogor dari tahun 2019 - 2022 adalah sebagai berikut:

- a. Pada Tahun 2019, kondisi pertumbuhan IPM Kota Bogor melambat jika dibandingkan dengan pertumbuhan IPM Jawa Barat dan Nasional.
- b. Pada Tahun 2020, IPM Kota Bogor mengalami penurunan sebesar -0,12, sedangkan IPM Jawa Barat dan Nasional mengalami kenaikan walaupun hampir mendekati 0.
- c. Pada Tahun 2021, kondisi pertumbuhan IPM Kota Bogor meningkat kembali walaupun belum sebesar pertumbuhan pada tahun 2019 namun berhasil melebihi Pertumbuhan IPM Jawa Barat dan Nasional.
- d. Pada Tahun 2022, kondisi pertumbuhan IPM Kota Bogor semakin meningkat dibandingkan tahun 2019 dan 2021, namun pertumbuhannya lebih rendah dibandingkan pertumbuhan IPM Jawa Barat dan Nasional.

## **B. Kesetaraan Gender**

Kesetaraan gender merupakan salah satu tujuan dalam pembangunan yang berkelanjutan. Dengan demikian, Indeks Pembangunan Gender (IPG) dan Indeks Pemberdayaan Gender (IDG) menjadi indikator utama untuk mengukur pencapaian kesetaraan gender. Data IPD dan IDG sangat membantu pemerintah daerah untuk dapat mengurangi kesenjangan dalam suatu wilayah.

Indeks Pembangunan Gender (IPG) merupakan indeks pencapaian kemampuan dasar pembangunan manusia dengan memperhatikan ketimpangan gender. IPG digunakan untuk mengetahui kesenjangan pembangunan manusia antara laki- laki dan perempuan. IPG Kota Bogor pada Tahun 2022 sebesar 90,97 poin, sedangkan di Provinsi Jawa Barat sebesar poin 89,80 poin. Hal ini mengindikasikan bahwa di Kota Bogor pembangunan manusia antara laki-laki dan perempuan sudah lebih baik dibandingkan tahun sebelumnya.

Indeks Pemberdayaan Gender (IDG) merupakan salah satu indikator yang digunakan untuk mengukur terlaksananya keadilan dan kesetaraan gender. Sehingga IDG dapat digunakan untuk mengukur pencapaian kapabilitas perempuan dalam berbagai bidang kehidupan. Pada tahun 2022, IDG Kota Bogor sebesar 72,56 sedangkan IDG Provinsi Jawa Barat mencapai 71,22. Hal ini mengindikasikan bahwa di Kota Bogor peran perempuan dalam bidang ekonomi, partisipasi politik dan pengambilan keputusan sudah cukup merata.



**Tabel 2. 13**  
**Perkembangan Indeks Pembangunan dan Pemberdayaan Gender Kota Bogor dan Provinsi Jawa Barat Tahun 2019 - 2022**

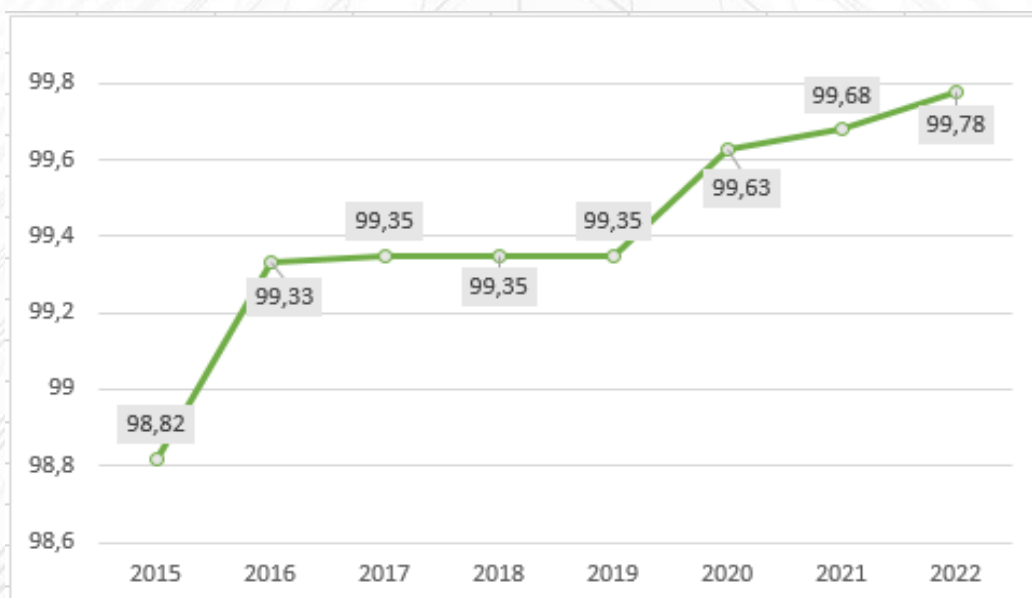
| Keterangan                              | 2019  | 2020  | 2021  | 2022  |
|-----------------------------------------|-------|-------|-------|-------|
| <b>Indeks Pembangunan Gender (IPG)</b>  |       |       |       |       |
| Provinsi Jawa Barat                     | 89,26 | 89,2  | 89,36 | 89,8  |
| Kota Bogor                              | 91,11 | 91,02 | 90,87 | 90,97 |
| <b>Indeks Pemberdayaan Gender (IDG)</b> |       |       |       |       |
| Provinsi Jawa Barat                     | 69,48 | 70,24 | 70,62 | 71,22 |
| Kota Bogor                              | 68,91 | 69,03 | 72,33 | 72,56 |

Sumber : Badan Pusat Statistik, 2023

### C. Angka Melek Huruf

Keberhasilan pembangunan suatu wilayah juga ditentukan oleh sumber daya manusia yang berkualitas. Pendidikan merupakan salah satu cara meningkatkan kualitas SDM tersebut, sehingga peningkatan mutu pendidikan dan jumlah masyarakat yang bersekolah harus terus diupayakan. Angka Melek Huruf adalah proporsi penduduk berusia 15 tahun ke atas yang dapat membaca dan menulis dalam huruf latin atau lainnya. Standar UNDP minimal 0% dan maksimal 100%. Pada periode 2015 – 2022, capaian angka melek huruf Kota Bogor selalu mengalami peningkatan. Adapun angka melek huruf di Kota Bogor sebesar 99,78% pada tahun, ini berarti 99 dari 100 penduduk berusia 15 tahun ke atas di Kota Bogor telah memiliki kemampuan membaca dan menulis.

**Grafik 2. 18**  
**Perkembangan Angka Melek Huruf di Kota Bogor**



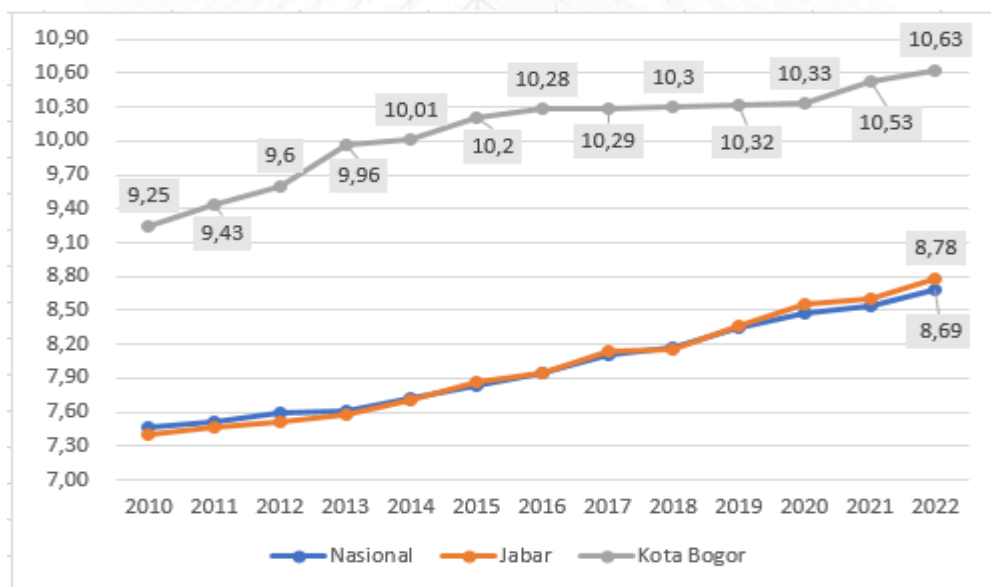
Sumber: Bogor Dalam Angka, 2023

Peningkatan Angka Melek Huruf (AMH) dari tahun ke tahun cenderung tidak terlalu besar, hal ini disebabkan karena capaian kinerja sudah mendekati 100%. Walaupun demikian, di tahun 2022 masih ada masyarakat Kota Bogor yang buta huruf (0,22%). Hal ini sebagai akibat adanya penduduk lanjut usia yang masih belum bisa membaca dan menulis, namun tidak dapat ditingkatkan lagi karena faktor usia.

#### D. Rata-Rata Lama Sekolah

Perkembangan Angka RLS di Kota Bogor dari tahun ke tahun menunjukkan peningkatan dan sudah melampaui wajib pendidikan dasar 9 tahun, walaupun belum sesuai dengan harapan untuk mencapai rata-rata lama sekolah 12 tahun. Pada tahun 2022, RLS Kota Bogor naik 0,1 tahun dari tahun sebelumnya menjadi 10,63 tahun, dan sudah berada di atas angka RLS Jawa Barat dan Nasional. Berikut ini perbandingan rata-rata lama sekolah (RLS) antara Kota Bogor, Provinsi Jawa Barat dan Nasional disajikan dalam gambar berikut.

**Grafik 2. 19**  
**Perbandingan Rata-Rata Lama Sekolah (RLS) antara Kota Bogor, Provinsi Jawa Barat dan Nasional**



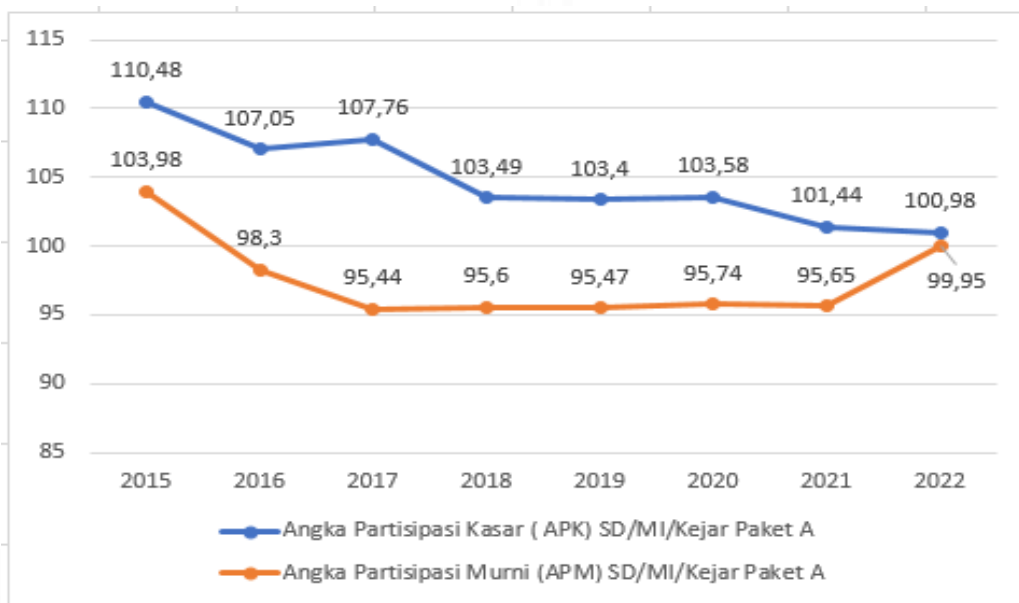
Sumber: Badan Pusat Statistik 2023, data diolah

Mulai tahun 2016-2020 pertumbuhan angka RLS Kota Bogor cenderung terjadi perlambatan sementara pertumbuhan angka RLS di Jawa Barat dan Nasional cenderung meningkat lebih tinggi dibandingkan pertumbuhan RLS Kota Bogor. Permasalahan perlambatan angka RLS di Kota Bogor dikarenakan oleh masih adanya penduduk berusia > 25 tahun yang tidak tamat SMP dan SMA. Sehubungan dengan hal tersebut, maka perlu adanya upaya untuk menekan Angka Putus Sekolah SMP dan SMA serta mengintensifkan program kejar paket A, paket B dan paket C melalui pengembangan PKBM di wilayah.

**E. Angka Partisipasi Kasar (APK) dan Angka Partisipasi Murni (APM)**

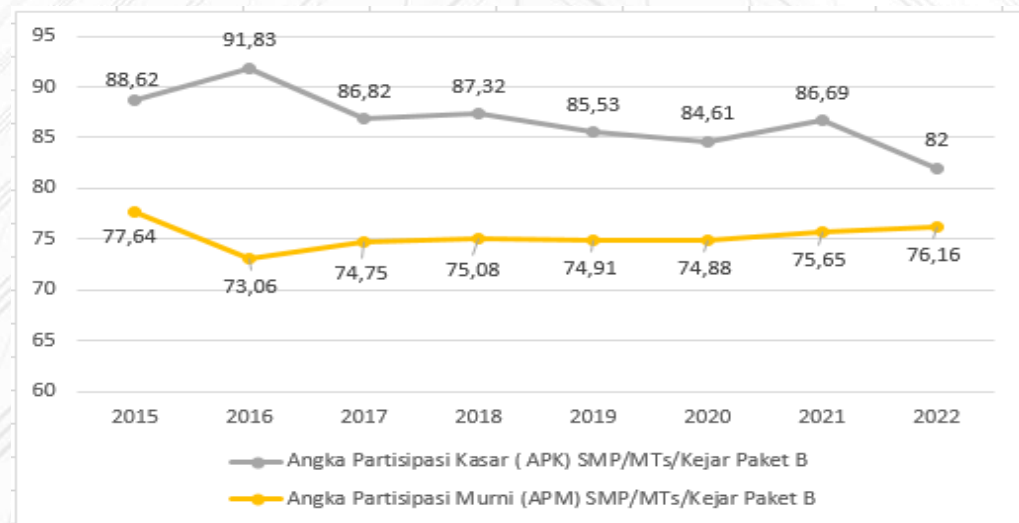
APK merupakan persentase jumlah penduduk yang sedang bersekolah pada suatu jenjang pendidikan (berapapun usianya) terhadap penduduk usia sekolah yang sesuai dengan jenjang pendidikan tersebut. Adapun APM adalah proporsi anak sekolah pada suatu kelompok tertentu yang bersekolah pada tingkat yang sesuai dengan kelompok umurnya. APM selalu lebih rendah dibandingkan APK. Berikut ini diuraikan gambaran mengenai perkembangan APK dan APM Kota Bogor menurut tingkat pendidikan yang tersaji pada grafik dibawah ini.

**Grafik 2. 20**  
**Perkembangan APK dan APM SD/MI/Sederajat di Kota Bogor**



Sumber: BPS Jawa Barat 2023, data diolah

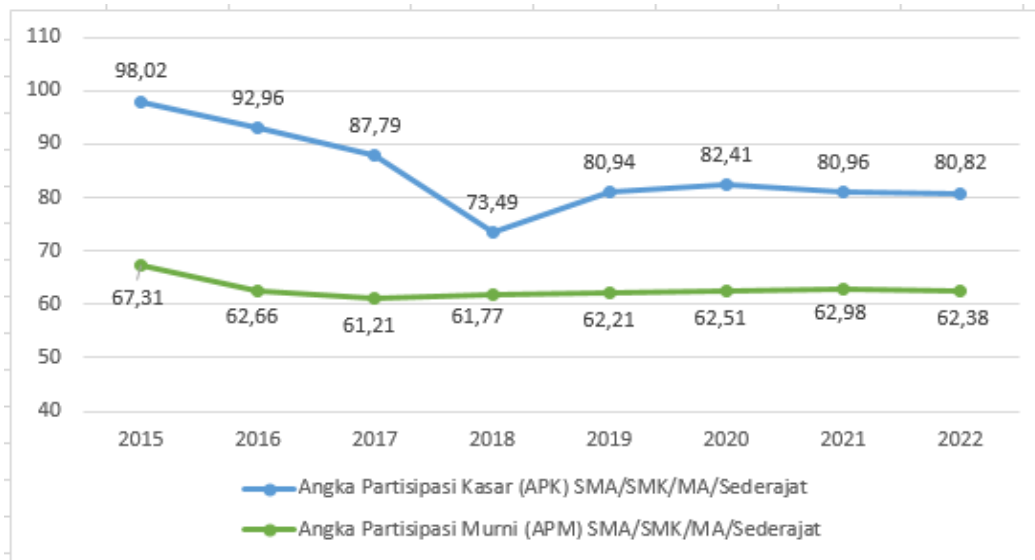
**Grafik 2. 21**  
**Perkembangan APK dan APM SMP/MTs/Sederajat di Kota Bogor**



Sumber: BPS Jawa Barat 2023, data diolah



**Grafik 2. 22**  
**Perkembangan APK dan APM SMA/SMK/MA/Sederajat di Kota Bogor**



Sumber: BPS Jawa Barat 2023, data diolah

Angka Partisipasi Kasar (APK) merupakan rasio jumlah siswa yang sedang sekolah di tingkat pendidikan tertentu terhadap jumlah penduduk kelompok usia yang berkaitan dengan jenjang pendidikan tertentu. APK digunakan untuk menunjukkan berapa besar tingkat partisipasi penduduk pada suatu tingkat pendidikan serta untuk menunjukkan besaran kapasitas sistem pendidikan dapat menampung siswa dari kelompok usia tertentu.

APK SD dan APK SMP berfluktuatif. Pada tahun 2021, APK SD menurun sedangkan APK SMP mengalami peningkatan. Namun untuk di tahun 2022, APK SD dan APK SMP mengalami penurunan. APK SD sebesar 99,95% sedangkan APK SMP sebesar 82%. Kemungkinan penyebab turunnya persentase APK SD dan APK SMP ini karena adanya penurunan keterlibatan penduduk kelompok usia 7-12 tahun dan penduduk kelompok usia 13-15 tahun.

Angka Partisipasi Murni (APM) merupakan proporsi penduduk pada kelompok umur jenjang pendidikan tertentu yang masih bersekolah terhadap penduduk pada kelompok umur tersebut. kegunaan APM salah satunya untuk menunjukkan seberapa besar penduduk yang bersekolah tepat waktu atau seberapa besar penduduk yang bersekolah dengan umur sesuai dengan ketentuan kelompok usia di jenjang pendidikan yang sedang ditempuh.

APM SD dan SPM Kota Bogor dari tahun 2015 – 2022 berfluktuatif dan cenderung stabil. Namun pada Tahun 2022, APM SD naik menjadi 100% yang semula 95,65% pada tahun 2021. Untuk APM SMP juga mengalami peningkatan menjadi sebesar 76,16% pada tahun 2022 yang semula 75,65% pada tahun 2021. APK SMA pada tahun 2022 sebesar 80,82% dan APM SMA sebesar 62,38%.

## F. Indikator Kesehatan

Dari urusan kesehatan, Indikator Kesehatan Kota Bogor dijelaskan melalui Angka Kematian Bayi (AKB), Angka Kematian Ibu (AKI) dan Angka Kelangsungan Hidup Bayi (AKHB) sebagaimana tertera pada tabel di bawah ini.

**Tabel 2. 14**  
**Indikator Kesehatan di Kota Bogor Tahun 2022**

| Kecamatan     | Angka Kematian Bayi (AKB) | Angka Kematian Ibu (AKI) | Angka Kelangsungan Hidup Bayi (AKHB) |
|---------------|---------------------------|--------------------------|--------------------------------------|
| Bogor Barat   | 0,24                      | 74                       | 998,52                               |
| Bogor Timur   | 7,12                      | 0                        | 995,45                               |
| Bogor Utara   | 3,19                      | 181,8                    | 996,97                               |
| Bogor Selatan | 5,34                      | 64,1                     | 992,63                               |
| Bogor Tengah  | 4,55                      | 182,8                    | 993,91                               |
| Tanah Sareal  | 2,13                      | 76,4                     | 998,73                               |
| Jumlah        | 3,15                      | 96,7                     | 996,53                               |

Sumber: Dinas Kesehatan, 2023

Angka Kematian Bayi (AKB) pada tahun 2022 di Kota Bogor sebesar 3,15 menggambarkan peluang bayi yang meninggal di usia di bawah satu tahun diantara 1.000 bayi yang lahir adalah sebanyak 3-4 bayi. Jika melihat dari cakupan kecamatan di Kota Bogor, maka kecamatan dengan AKB paling tinggi ditunjukkan pada Kecamatan Bogor Timur sebesar 7 - 8 bayi meninggal di setiap 1.000 bayi yang lahir.

Angka Kematian Ibu (AKI) pada tahun 2022 di Kota Bogor sebesar 96,7 menggambarkan peluang ibu yang meninggal pada saat melahirkan adalah 96-97 orang per 1000 kelahiran bayi. Jika melihat dari cakupan kecamatan di Kota Bogor, maka kecamatan dengan AKI paling tinggi ditunjukkan pada Kecamatan Bogor Utara dan Bogor Tengah.

Angka Kelangsungan Hidup Bayi (AKHB) pada tahun 2022 di Kota Bogor sebesar 996,53 menggambarkan peluang bayi yang hidup usia di bawah satu tahun diantara 1.000 bayi yang lahir adalah sebanyak 997 bayi. Jika melihat dari cakupan kecamatan di Kota Bogor, maka kecamatan dengan AKHB paling tinggi ditunjukkan pada Kecamatan Tanah Sareal yakni sebesar 998,73 bayi setiap 1.000 bayi yang lahir. Pada umumnya setiap kecamatan di Kota Bogor harapan seorang bayi hidup cukup tinggi dengan AKHB berkisar antara 992,63 hingga 998,73 bayi.

## G. Indikator Ketenagakerjaan

Dari sisi ketenagakerjaan, jumlah angkatan kerja di Kota Bogor tahun 2022 sebanyak 556.541 jiwa dimana 496.570 jiwa telah bekerja dan 59.971 jiwa termasuk kategori pengangguran terbuka atau sedang mencari pekerjaan. Tingkat partisipasi angkatan kerja penduduk tercatat sebesar 62,21% dengan tingkat pengangguran terbuka (TPT) adalah 10,78% terhadap angkatan kerja.

Berikut ini adalah tabel perbandingan jumlah angkatan kerja, tingkat partisipasi kerja dan tingkat pengangguran terbuka Kota Bogor, sebagaimana dijelaskan pada tabel 2.15 berikut ini:

**Tabel 2. 15**  
**Perbandingan Jumlah Angkatan Kerja, Tingkat Partisipasi Kerja dan Tingkat Pengangguran Terbuka Kota Bogor Tahun 2022**

| No | Uraian                                 | Jenis Kelamin |           | Jumlah  |
|----|----------------------------------------|---------------|-----------|---------|
|    |                                        | Laki-laki     | Perempuan |         |
| 1. | Angkatan Kerja                         | 352.198       | 204.343   | 556.541 |
|    | a. Bekerja                             | 315.004       | 181.566   | 496.570 |
|    | b. Pengangguran Terbuka                | 37.194        | 22.777    | 59.971  |
| 2. | Bukan Angkatan Kerja                   | 85.857        | 224.378   | 310.235 |
| 3. | Tingkat Partisipasi Angkatan Kerja (%) | N/A           | N/A       | 64,21   |
| 4. | Tingkat Pengangguran Terbuka (%)       | N/A           | N/A       | 10,78   |

Sumber: Bogor Dalam Angka, 2023

Penduduk yang bekerja di Kota Bogor pada tahun 2022 sebanyak 496,570 jiwa, dimana terdapat sebanyak 115,073 jiwa berpendidikan SD; 78,754 jiwa berpendidikan SLTP; 183,510 jiwa berpendidikan SLTA; dan sebanyak 119,233 jiwa berpendidikan Akademi dan Universitas. Distribusi angkatan kerja yang bekerja dilihat dari tingkat pendidikan untuk tahun 2019 – 2022 terdapat pada tabel 2.17 dibawah ini.

**Tabel 2. 16**  
**Jumlah Angkatan Kerja Yang Bekerja Menurut Tingkat Pendidikan Tertinggi Tahun 2019 - 2022**

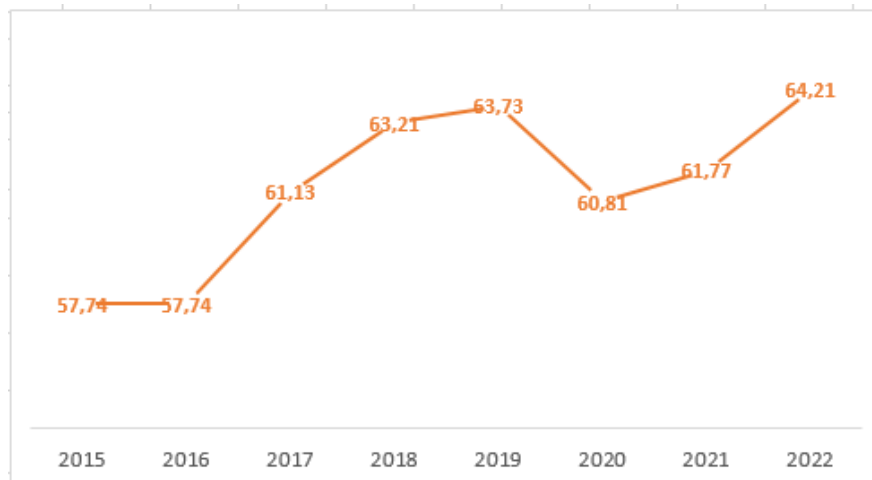
| PENDIDIKAN TERTINGGI YANG DITAMATKAN | 2019    | 2020    | 2021    | 2022    |
|--------------------------------------|---------|---------|---------|---------|
| Tidak/Belum Tamat Sekolah            | NA      | NA      | NA      | NA      |
| Sekolah Dasar (SD)                   | 131,235 | 104,036 | 116,779 | 115,073 |
| SLTP                                 | 88,979  | 70,640  | 65,059  | 78,754  |
| SLTA                                 | 209,142 | 183,238 | 184,881 | 183,510 |
| Diploma /Akademi/ Universitas        | 106,242 | 91,196  | 99,926  | 119,233 |
| Jumlah                               | 535,598 | 449,120 | 466,645 | 496,570 |

Sumber: Bogor Dalam Angka, 2023



Tingkat Partisipasi Angkatan Kerja (TPAK) adalah bagian dari penduduk usia kerja, 15 tahun ke atas yang bergerak aktif di pasar tenaga kerja. Tingkat Partisipasi Angkatan Kerja mengindikasikan besarnya persentase penduduk usia kerja yang aktif secara ekonomi di suatu wilayah. Semakin tinggi nilai TPAK, semakin tinggi pula pasokan tenaga kerja yang tersedia untuk memproduksi barang dan jasa dalam perekonomian.

**Grafik 2. 23**  
**Perkembangan Tingkat Partisipasi Angkatan Kerja di Kota Bogor**



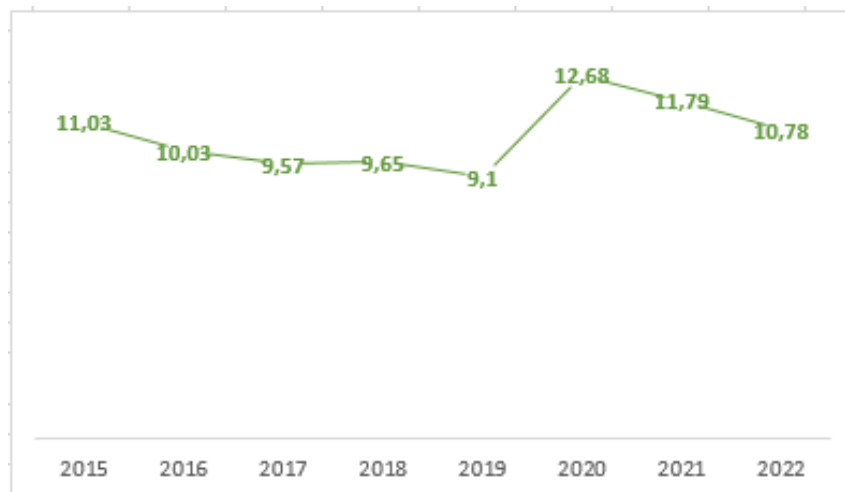
Sumber: Bogor Dalam Angka (2023), data diolah

Tingkat partisipasi angkatan kerja (TPAK) di Kota Bogor tidak mengalami kenaikan pada tahun 2015 ke tahun 2016 yaitu 57,74%, tetapi mengalami kenaikan pada tahun 2017 hingga 2019. Sedangkan pada tahun 2020 mengalami penurunan 2,92% dari tahun 2019 yakni menjadi 60,81%. Namun mengalami kenaikan kembali hingga pada tahun 2022 menjadi 64,21%. Hal ini menunjukkan pula semakin tingginya pasokan tenaga kerja yang tersedia di Kota Bogor untuk memproduksi barang dan jasa dalam perekonomian serta dapat aktif meningkatkan perekonomian.

Tingkat Pengangguran Terbuka (TPT) merupakan persentase jumlah pengangguran terhadap jumlah angkatan kerja. Diharapkan dengan mengetahui angka TPT dapat menunjukkan kemampuan ekonomi untuk menciptakan lapangan kerja yang mampu menyerap *supply* tenaga kerja yang ada. Semakin rendah nilai TPT ini, semakin tinggi kemampuan suatu daerah menyediakan akses bagi penduduk terhadap lapangan kerja, dan semakin tinggi pula kemampuan daerah tersebut untuk melaksanakan otonomi daerah yang diamanatkan oleh aturan perundang-undangan.



**Grafik 2. 24**  
**Perkembangan Tingkat Pengangguran Terbuka di Kota Bogor (%)**



Sumber: Bogor Dalam Angka (2023), data diolah

Persentase TPT di Kota Bogor relatif menurun sepanjang tahun 2015-2019, namun pada tahun 2020 mengalami kenaikan sebesar 3.58 akibat adanya pandemi Covid- 19, namun pada tahun 2021 mengalami penurunan kembali sebesar 0,89% menjadi 11,79%. Pada tahun 2022, persentase TPT sebesar 10,78%. Diasumsikan bahwa di Kota Bogor masih terdapat 10,78% persediaan tenaga kerja yang tidak termanfaatkan dan belum mendapatkan pekerjaan, penyebabnya sangat beragam salah satunya disebabkan oleh kinerja pasar kerja dan kondisi ekonomi di Kota Bogor.

### **2.1.2.3 Fokus Seni Budaya Dan Olahraga**

Seni dan budaya merupakan produk dari kreativitas manusia yang digunakan sebagai alat ekspresi keinginan, pemikiran dan pemahaman terhadap alam dan lingkungan dengan memasukkan unsur keindahan dan kebenaran subjektif maupun universal dan diterapkan dalam masyarakat. Kebudayaan merupakan cara hidup yang berkembang dan dimiliki oleh bersama serta diwariskan dari generasi ke generasi berikutnya. Implementasi aspek seni dan budaya sebagai bukti keseriusan Pemerintah Daerah Kota Bogor dituangkan dalam Peraturan Walikota Bogor Nomor 55 Tahun 2020 tentang Pelestarian Budaya Sunda, Perda Kota Bogor Nomor 17 Tahun 2019 tentang Cagar Budaya serta Peraturan Wali Kota Bogor Nomor 13 Tahun 2021 tentang Pakaian Dinas di Lingkungan Pemerintah Kota Bogor yakni terkait penggunaan pakaian khas Sunda pada setiap hari Kamis.

Di samping seni dan budaya, olahraga juga merupakan salah satu fokus urusan yang harus diperhatikan karena Kota Bogor memiliki potensi yang tinggi dalam bidang olahraga. Adapun Fokus seni, budaya dan olahraga mencakup jumlah kelompok seni budaya, jumlah klub olahraga dan jumlah gedung olahraga. Capaian pembangunan seni, budaya dan olahraga Kota Bogor Tahun 2021 - 2022 disajikan dalam Tabel berikut:

**Tabel 2. 17**  
**Perkembangan Seni, Budaya dan Olahraga**  
**Kota Bogor Tahun 2021 - 2022**

| NO | KECAMATAN     | JUMLAH SANGGAR SENI |           | JUMLAH GRUP KESENIAN |          | JUMLAH GEDUNG KESENIAN |          | JUMLAH LAPANGAN DAN SARANA OLARAHAGA |            |
|----|---------------|---------------------|-----------|----------------------|----------|------------------------|----------|--------------------------------------|------------|
|    |               | 2021                | 2022      | 2021                 | 2022     | 2021                   | 2022     | 2021                                 | 2022       |
| 1  | Bogor Barat   | 10                  | 8         | 6                    | 2        | 0                      | 0        | 144                                  | 144        |
| 2  | Bogor Timur   | 7                   | 8         | 1                    | 2        | 0                      | 0        | 36                                   | 36         |
| 3  | Bogor Utara   | 5                   | 5         | 1                    | 0        | 0                      | 0        | 133                                  | 133        |
| 4  | Bogor Selatan | 6                   | 3         | 0                    | 0        | 0                      | 0        | 94                                   | 94         |
| 5  | Bogor Tengah  | 4                   | 5         | 0                    | 0        | 1                      | 1        | 37                                   | 37         |
| 6  | Tanah Sareal  | 5                   | 3         | 0                    | 0        | 0                      | 0        | 65                                   | 65         |
|    | <b>JUMLAH</b> | <b>37</b>           | <b>32</b> | <b>8</b>             | <b>4</b> | <b>1</b>               | <b>1</b> | <b>509</b>                           | <b>509</b> |

Sumber: Dinas Pariwisata dan Kebudayaan, Dinas Pemuda dan Olahraga, 2023

Berdasarkan tabel di atas menunjukkan bahwa jumlah sanggar seni dan grup kesenian di Kota Bogor mengalami penurunan pada tahun 2022 yang semula berjumlah 45 menjadi 36 di tahun 2022. Hal ini perlu menjadi perhatian karena minat masyarakat terhadap kesenian semakin berkurang. Adapun gedung kesenian di Kota Bogor tercatat hanya satu, yaitu Gedung Kemuning Gading di Kecamatan Bogor Tengah.

Jumlah lapangan dan sarana olahraga di Kota Bogor pada tahun 2021 dan 2022 tercatat sebanyak 509 tempat, artinya tidak ada penambahan maupun pengurangan sarana olahraga.



### 2.1.3 ASPEK PELAYANAN UMUM

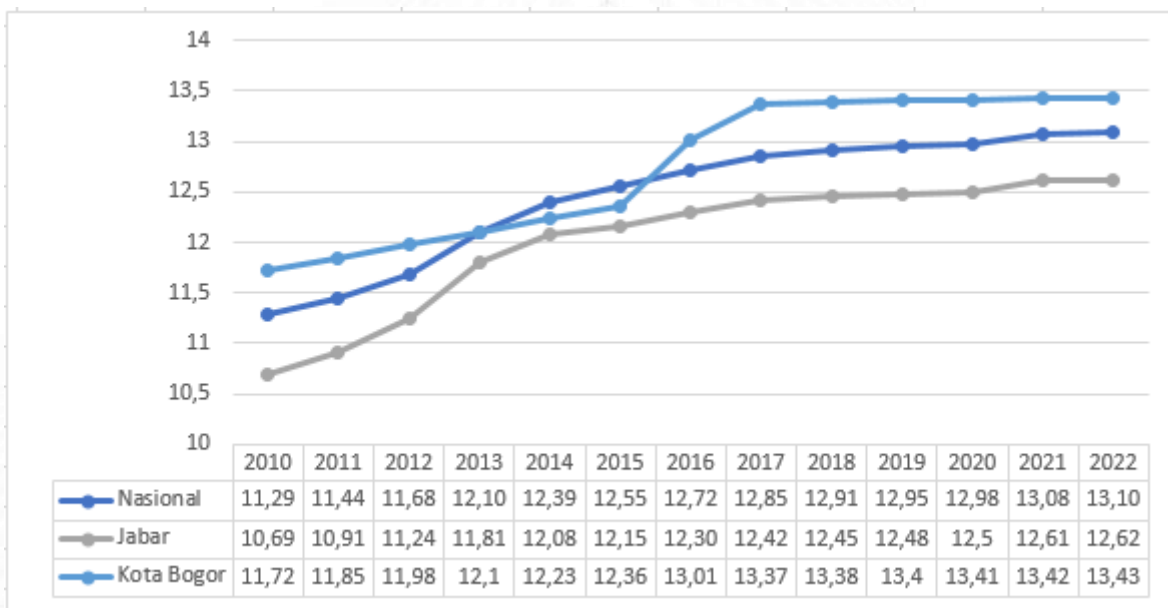
#### 2.1.3.1 Fokus Layanan Urusan Pemerintah Wajib Dasar

##### 2.1.3.1.1 Pendidikan

Sektor pendidikan memiliki beberapa aspek yang merupakan fokus urusan wajib pelayanan dasar. Berdasarkan Peraturan Menteri Dalam Negeri Nomor 100 Tahun 2018 tentang Penerapan Standar Pelayanan Minimal, dan Peraturan Menteri Pendidikan dan Kebudayaan Nomor 32 Tahun 2018 tentang Standar Teknis Pelayanan Minimal Pendidikan. Jenis layanan dasar tersebut adalah (1) pendidikan anak usia dini; (2) pendidikan dasar; dan (3) pendidikan kesetaraan. Gambaran umum kondisi daerah terkait dengan urusan pendidikan dapat dilihat dari beberapa indikator kinerja sebagai berikut:

#### 1) Harapan Lama Sekolah

**Grafik 2. 25**  
**Perbandingan Harapan Lama Sekolah (HLS) antara Kota Bogor, Provinsi Jawa Barat dan Nasional**



Sumber: Badan Pusat Statistik (2023), data diolah

Harapan Lama Sekolah (HLS) Kota Bogor terus mengalami peningkatan dari tahun 2010 hingga 2022, terutama pada tahun 2016 peningkatannya mencapai 0,62 tahun dari tahun sebelumnya menjadi 13,01 tahun. Sedangkan Kenaikan HLS pada Tahun 2022 hanya 0,01 tahun dari tahun sebelumnya yaitu menjadi 13,43 tahun. Meskipun demikian capaian HLS Kota Bogor dari tahun 2016 hingga tahun 2022 selalu lebih baik dibandingkan dengan HLS Jawa Barat dan HLS Nasional. Adapun HLS Provinsi Jawa Barat dari 2010 – 2022 selalu berada di bawah HLS Nasional.

## 2) Jumlah Penduduk Usia 5-6 Tahun yang Berpartisipasi dalam Pendidikan PAUD (PAUD)

Pendidikan Anak Usia Dini (PAUD) adalah jenjang pendidikan sebelum jenjang Pendidikan dasar yang merupakan suatu upaya pembinaan yang ditujukan bagi anak sejak lahir sampai dengan usia enam tahun yang dilakukan melalui pemberian rangsangan pendidikan untuk membantu pertumbuhan dan perkembangan jasmani dan rohani agar anak memiliki kesiapan dalam memasuki pendidikan lebih lanjut, yang diselenggarakan pada jalur formal, non-formal, dan informal.

**Tabel 2. 18**  
**Angka Partisipasi Pendidikan Anak Usia Dini (PAUD) di Kota Bogor**  
**Tahun 2020 - 2022**

| Jenis pelayanan dasar            | Tahun 2020               |                                               |         | Tahun 2021               |                                               |         | Tahun 2022               |                                               |         |
|----------------------------------|--------------------------|-----------------------------------------------|---------|--------------------------|-----------------------------------------------|---------|--------------------------|-----------------------------------------------|---------|
|                                  | Jumlah anak usia sekolah | Jumlah anak yang bersekolah dan tamat sekolah | Capaian | Jumlah anak usia sekolah | Jumlah anak yang bersekolah dan tamat sekolah | Capaian | Jumlah anak usia sekolah | Jumlah anak yang bersekolah dan tamat sekolah | Capaian |
| <b>Pendidikan Anak Usia Dini</b> | 36756                    | 27830                                         | 75,72   | 36756                    | 25358                                         | 68,99   | 38274                    | 18075                                         | 48,87   |

Sumber: Dinas Pendidikan Kota Bogor, 2022

Dari Tabel 2.29 dapat dilihat bahwa angka partisipasi PAUD di Kota Bogor dari tahun 2020 – 2022 mengalami penurunan. Pada tahun 2022 hanya mencapai 48,87%, hal ini mengindikasikan bahwa hanya 48,87% para orang tua di Kota Bogor yang menyadari akan pentingnya pendidikan terhadap anak yang dimulai sedini mungkin. Realisasi tertinggi terjadi pada tahun 2020 sebesar 75,72%, meningkatnya partisipasi pada tahun 2020 merupakan dampak dari pandemi Covid-19 karena pembelajaran yang dilaksanakan secara daring atau *online* sehingga memudahkan orang tua untuk melakukan pengawasan pembelajaran anak- anaknya dan mengikutsertakan anak yang berusia 5-6 tahun ke dalam Pendidikan PAUD.

## 3) Jumlah Penduduk Usia 7-15 Tahun yang Berpartisipasi dalam Pendidikan Dasar

Pendidikan dasar terbagi menjadi Pendidikan Sekolah Dasar (SD) dan Pendidikan Sekolah Menengah. Pendidikan SD merupakan pendidikan anak yang berusia antara 7-13 tahun sebagai pendidikan di tingkat dasar yang bertujuan untuk menumbuh kembangkan ilmu pengetahuan serta memiliki sikap kebersamaan dalam upaya mencetak generasi muda yang bertanggung jawab. Penduduk dengan usia 7-12 tahun wajib menuntaskan program Wajib Belajar 9 (sembilan) tahun.

Adapun Pendidikan Sekolah Menengah adalah jenjang pendidikan pada jalur pendidikan formal yang merupakan lanjutan pendidikan dasar. Tujuan pendidikan sekolah menengah adalah untuk meningkatkan keterampilan dan karakter. Adapun yang menjadi kewenangan Pemerintah Daerah adalah pendidikan menengah pertama dengan rentang usia 13-15 Tahun.

**Tabel 2. 19**  
**Angka Partisipasi Pendidikan Dasar di Kota Bogor Tahun 2020 – 2022**

| Jenis pelayanan dasar | Tahun 2020               |                                               |         | Tahun 2021               |                                               |         | Tahun 2022               |                                               |         |
|-----------------------|--------------------------|-----------------------------------------------|---------|--------------------------|-----------------------------------------------|---------|--------------------------|-----------------------------------------------|---------|
|                       | Jumlah anak usia sekolah | Jumlah anak yang bersekolah dan tamat sekolah | Capaian | Jumlah anak usia sekolah | Jumlah anak yang bersekolah dan tamat sekolah | Capaian | Jumlah anak usia sekolah | Jumlah anak yang bersekolah dan tamat sekolah | Capaian |
| Pendidikan Dasar      | 160610                   | 156371                                        | 97,36   | 160610                   | 163772                                        | 101,97  | 173643                   | 173988                                        | 100,2   |

Sumber: Dinas Pendidikan Kota Bogor, 2022

Berdasarkan data di atas bahwa partisipasi Pendidikan dasar di Kota Bogor berfluktuatif. Pada tahun 2021 mengalami peningkatan dan mencapai 101,97. Namun pada tahun 2022 mengalami penurunan sebesar 1,77%. Penurunan ini diasumsikan kurangnya partisipasi penduduk yang berusia 7-15 tahun dalam bidang Pendidikan dasar.

#### 4) Jumlah Penduduk Usia 7-18 Tahun yang Berpartisipasi Dalam Pendidikan Kesetaraan

Pendidikan kesetaraan adalah jalur pendidikan non-formal dengan standar kompetensi lulusan yang sama dengan sekolah formal, tetapi konteks, metodologi dan pendekatan untuk mencapai standar kompetensi lulusan tersebut lebih memberikan konsep- konsep terapan, tematik, induktif yang terkait dengan permasalahan. Pendidikan kesetaraan ditujukan untuk memberikan layanan pendidikan bagi warga yang tidak berkesempatan mengenyam pendidikan formal.

**Tabel 2. 20**  
**Angka Partisipasi Pendidikan Kesetaraan di Kota Bogor Tahun 2020 – 2022**

| Jenis pelayanan dasar | Tahun 2020               |                                               |         | Tahun 2021               |                                               |         | Tahun 2022               |                                               |         |
|-----------------------|--------------------------|-----------------------------------------------|---------|--------------------------|-----------------------------------------------|---------|--------------------------|-----------------------------------------------|---------|
|                       | Jumlah anak usia sekolah | Jumlah anak yang bersekolah dan tamat sekolah | Capaian | Jumlah anak usia sekolah | Jumlah anak yang bersekolah dan tamat sekolah | Capaian | Jumlah anak usia sekolah | Jumlah anak yang bersekolah dan tamat sekolah | Capaian |
| Pendidikan Kesetaraan | 206772                   | 8556                                          | 4,1     | 206772                   | 9179                                          | 4,4     | 218453                   | 11453                                         | 5,2     |

Sumber: Dinas Pendidikan Kota Bogor, 2022

Data Angka Partisipasi Pendidikan kesetaraan Tahun 2020 – 2022 mengalami peningkatan. Pada tahun 2022 mengalami kenaikan 0,8% dari tahun 2021 atau mencapai angka 5,2%. Diasumsikan bahwa peningkatan ini disebabkan karena meningkatkannya partisipasi dan aksesibilitas masyarakat terhadap pelayanan Pendidikan kesetaraan serta masyarakat mulai menyadari pentingnya Pendidikan.

### 5) Sarana Prasarana dan Sumber Daya Pendidikan

Salah satu indikator dalam rangka meningkatkan kualitas pendidikan di Kota Bogor adalah tersedianya sarana prasarana berkondisi baik serta sumber-daya manusia yang memadai.

**Tabel 2. 21**  
**Perkembangan Sarana Prasarana dan Sumber daya Pendidikan**  
**di Kota Bogor Tahun 2019 - 2022**

| No. | Uraian                                                               | 2019  | 2020  | 2021  | 2022  |
|-----|----------------------------------------------------------------------|-------|-------|-------|-------|
| 1   | Sekolah pendidikan SD/MI berkondisi baik                             | 252   | 274   | 281   | 281   |
| 2   | Sekolah pendidikan SMP/MTs dan SMA/SMK/MA Kondisi baik               | 205   | 127   | 126   | 126   |
| 3   | Rasio ketersediaan sekolah/penduduk usia sekolah pendidikan dasar    | 25,9  | 25,82 | 23,41 | 23,96 |
| 4   | Rasio ketersediaan sekolah/penduduk usia sekolah pendidikan menengah | 24,18 | 22,92 | 22,93 | 22,34 |

Sumber; Dinas Pendidikan Kota Bogor, 2022

Rasio guru dan murid merupakan perbandingan antara jumlah guru dan murid pada suatu jenjang tertentu. Rasio guru murid ini dapat menggambarkan beban tanggungan yang harus dijalani oleh seorang guru pada suatu daerah. Rasio ini juga dapat mengindikasikan ketersediaan tenaga pengajar juga mengukur jumlah ideal murid untuk satu guru agar tercapai mutu pengajaran. Semakin kecil nilai rasionya, maka akan semakin kecil juga beban tanggungan seorang guru. Sebaliknya semakin besar nilai rasionya, maka akan semakin besar juga beban tanggungan seorang guru diduga akan semakin berkurang pengawasan/perhatian guru terhadap murid sehingga kualitas pengajaran akan cenderung semakin rendah.

Berdasarkan Peraturan Menteri Pendidikan dan Kebudayaan Republik Indonesia Nomor 23 Tahun 2013 tentang Perubahan Atas Peraturan Menteri Pendidikan Nasional Nomor 15 Tahun 2010 tentang Standar Pelayanan Minimal Pendidikan Dasar di Kabupaten/Kota, bahwa setiap SD/MI tersedia satu orang guru untuk setiap 32 peserta dan untuk SMP/MTs tidak melebihi 36 orang,

maka rasio guru terhadap murid di Kota Bogor masih dapat dikatakan ideal sebagaimana tergambar dalam grafik di bawah ini :

**Tabel 2. 22**  
**Rasio Peserta Didik per Kecamatan di Kota Bogor Tahun 2022**

| Kecamatan     | Rasio Peserta Didik dan Guru |         | Rasio Peserta Didik dan Sekolah |         |
|---------------|------------------------------|---------|---------------------------------|---------|
|               | SD/MI                        | SMP/MTS | SD/MI                           | SMP/MTS |
| Bogor Barat   | 1 : 20                       | 1 : 21  | 1 : 272                         | 1 : 299 |
| Bogor Selatan | 1 : 23                       | 1 : 21  | 1 : 352                         | 1 : 306 |
| Bogor Tengah  | 1 : 21                       | 1 : 21  | 1 : 336                         | 1 : 468 |
| Bogor Timur   | 1 : 21                       | 1 : 19  | 1 : 346                         | 1 : 206 |
| Bogor Utara   | 1 : 21                       | 1 : 16  | 1 : 336                         | 1 : 257 |
| Tanah Sareal  | 1 : 21                       | 1 : 19  | 1 : 368                         | 1 : 349 |

Sumber: Dinas Pendidikan Kota Bogor, 2023

Seperti tersaji grafik di atas, kecamatan yang memiliki rasio guru terhadap murid tertinggi untuk jenjang pendidikan SD/MI yaitu Kecamatan Bogor Barat yaitu 1:20 yang artinya satu orang guru mengajar 20 siswa, dan terkecil di Kecamatan Bogor Selatan dengan 1:23. Untuk jenjang pendidikan SMP/MTs rasio guru terhadap murid tertinggi terdapat di Kecamatan Bogor Utara dengan rasio sebesar 1:16. Dengan data tersebut dapat disimpulkan bahwa di Kota Bogor rasio guru dan murid berada pada kondisi ideal di atas Standar Pelayanan Minimal Pendidikan.

Rasio jumlah murid dan sekolah merupakan perbandingan antara jumlah murid dengan jumlah sekolah pada setiap jenjang pendidikan. Data ini menggambarkan daya tampung sekolah. Dari tabel di atas tergambar rasio jumlah murid dan sekolah jenjang SD/MI tertinggi di Kota Bogor terdapat di Kecamatan Bogor Barat yakni 1:272, artinya 1 sekolah dapat menampung 272 murid, sedangkan rasio terendah ada di Kecamatan Tanah Sareal yaitu 1:368. Untuk Jenjang pendidikan SMP/MTs rasio tertinggi di Kecamatan Bogor Timur dengan 1 : 206 dan terendah di Kecamatan Bogor Tengah yakni 1 : 468.

## 6) Guru yang Memenuhi Kualifikasi S1/D-IV

Salah satu komponen penting dalam aspek pendidikan adalah adanya peningkatan kualifikasi guru. Pada tahun 2022, persentase guru yang telah memenuhi kualifikasi mengajar yang ditandai dengan terpenuhinya latar belakang pendidikan (S1) tercatat sudah mencapai 79,88%. Hal ini menunjukkan bahwa dengan meningkatnya kualifikasi guru di Kota Bogor, akan berdampak positif pada peningkatan mutu pembelajaran di sekolah. Berikut angka guru yang memenuhi kualifikasi S1/D-VI di Kota Bogor per jenjang pendidikan selama kurun waktu tahun 2019 – 2022.





**Tabel 2. 23**  
**Guru yang memenuhi kualifikasi S1/D-IV di Kota Bogor**

| Uraian                                 | 2019 | 2020 | 2021  | 2022  |
|----------------------------------------|------|------|-------|-------|
| Guru yang memenuhi kualifikasi S1/D-IV | 88   | 87   | 86,56 | 79,88 |

Sumber: Dinas Pendidikan Kota Bogor, 2023

### 2.1.3.1.2 Kesehatan

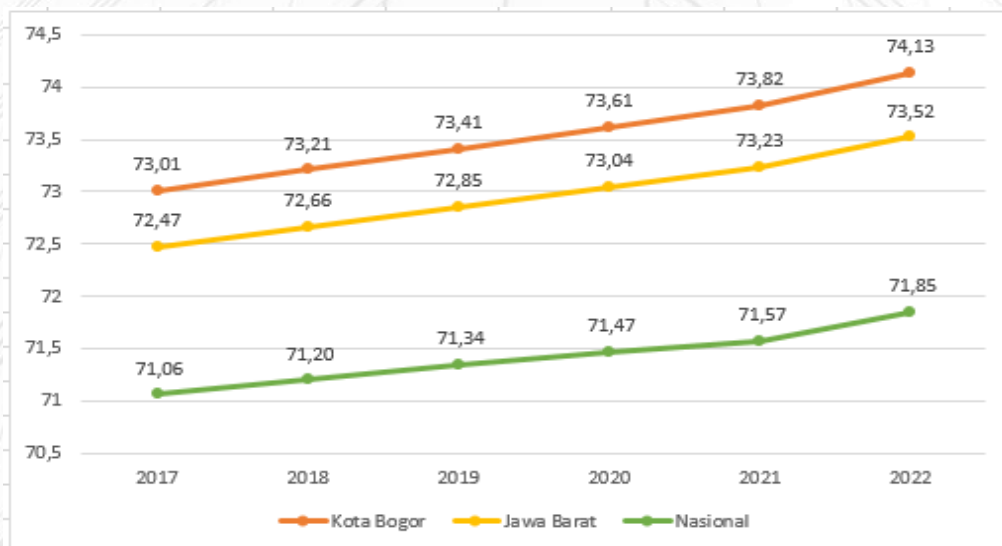
Kesehatan merupakan salah satu faktor penting yang berpengaruh terhadap kualitas sumber daya manusia. Tujuan dari pembangunan kesehatan adalah terwujudnya derajat kesehatan masyarakat yang optimal sebagai salah satu unsur kesejahteraan umum. Beberapa indikator dalam rangka meningkatkan pelayanan di bidang kesehatan adalah sebagai berikut:

#### 1) Angka Harapan Hidup

Angka Harapan Hidup (AHH) merupakan rata-rata perkiraan banyaknya tahun yang dapat ditempuh seseorang selama hidupnya. Indikator ini sering digunakan untuk mengevaluasi kinerja pemerintah dalam meningkatkan kesejahteraan penduduk khususnya di bidang kesehatan.

Peningkatan AHH di Kota Bogor cukup baik walaupun peningkatan dari tahun ke tahun tidak begitu signifikan seperti yang tersaji pada grafik di bawah ini. Untuk itu beberapa variabel yang memiliki hubungan terhadap angka harapan hidup perlu lebih diperhatikan lagi, seperti persentase penolong persalinan medis, jumlah dokter, persentase angka kesakitan, keadaan lingkungan perumahan dan penyediaan air bersih sehingga peningkatan AHH di Kota Bogor lebih signifikan di tahun yang akan datang.

**Grafik 2. 26**  
**Perbandingan AHH Kota Bogor, Provinsi Jawa Barat dan Nasional**



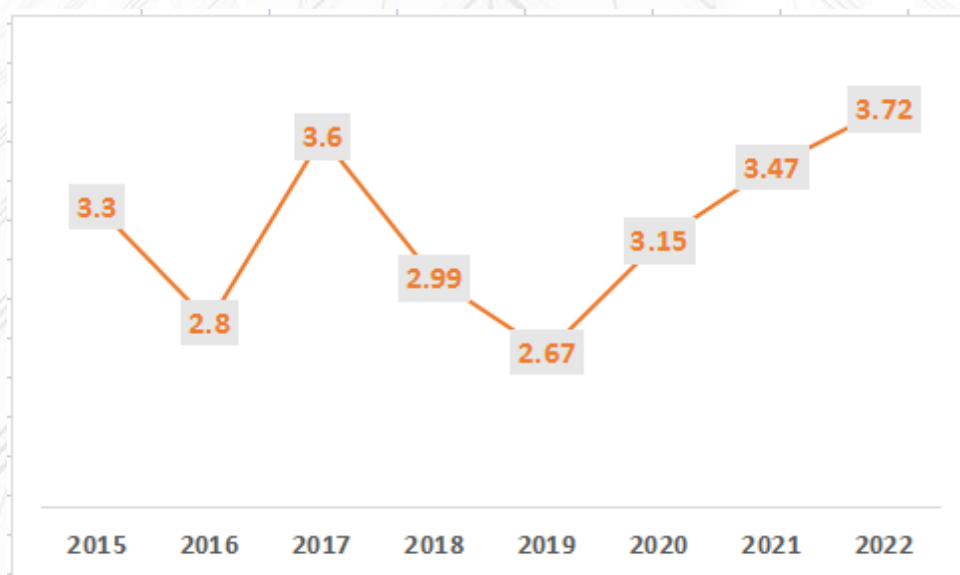
Sumber: Badan Pusat Statistik (2023), data diolah

Berdasarkan grafik di atas dapat diketahui bahwa AHH Kota Bogor menunjukkan tren positif. Pada tahun 2022, AHH Kota Bogor mencapai 74,13 tahun dengan capaian lebih tinggi dari AHH Nasional yaitu 71,85 tahun dan AHH Jawa Barat sebesar 73,52 tahun. Apabila dilihat dari tren AHH dari tahun 2017 hingga tahun 2022, capaian AHH Kota Bogor selalu berada di atas AHH Jawa Barat dan nasional. Hal ini menjadi sinyal yang baik sehingga perlu dipertahankan dan ditingkatkan. Dengan semakin tingginya AHH di Kota Bogor menandakan adanya keberhasilan dari beberapa program kesehatan yang telah dilaksanakan oleh Kota Bogor.

## 2) Angka Kematian Bayi

Angka Kematian Bayi (AKB) atau *Infant Mortality Rate (IMR)* merupakan indikator terhadap upaya pelayanan kesehatan terutama yang berhubungan dengan bayi baru lahir perinatal dan neonatal dan merupakan salah satu indikator utama derajat kesehatan masyarakat. AKB menggambarkan besarnya risiko kematian bayi (< 1 tahun) dalam 1.000 kelahiran hidup. Pada Tahun 2022, Angka Kematian Bayi di Kota Bogor mencapai 3,72/ 1000 kelahiran hidup. Hal ini menunjukkan peningkatan dibandingkan tahun 2021 sebanyak 61 kematian bayi atau 3,47/1000 kelahiran hidup. Penyebabnya didominasi oleh kondisi bayi BBLR (Berat Badan Lahir Rendah) dan Asfiksia. Sehingga Pemerintah Kota Bogor harus terus berupaya untuk menekan AKB dalam rangka peningkatan kualitas derajat kesehatan Masyarakat. Grafik AKB ini selalu meningkat dari tahun 2019 - 2022 disajikan dalam grafik berikut ini.

**Grafik 2. 27**  
**Perkembangan AKB di Kota Bogor**



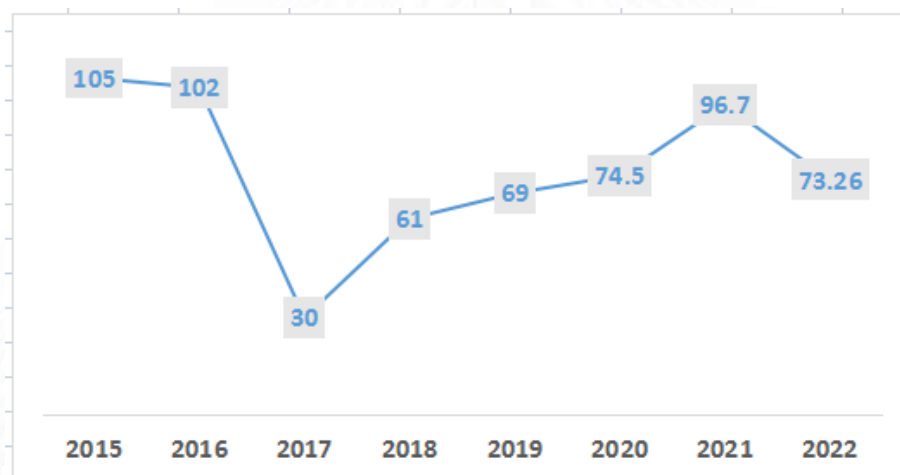
Sumber: Dinas Kesehatan, 2023

### 3) Angka Kematian Ibu

Salah satu indikator yang digunakan untuk mengukur status kesehatan dan melihat keberhasilan upaya kesehatan ibu adalah Angka Kematian Ibu (AKI). Kematian Ibu menurut definisi WHO adalah kematian selama kehamilan atau dalam periode 42 hari setelah berakhirnya kehamilan, akibat semua sebab yang terkait dengan atau diperberat oleh kehamilan atau penanganannya, tetapi bukan disebabkan oleh kecelakaan/cedera.

Berdasarkan data Kementerian Kesehatan, pada tahun 2022, Angka Kematian Ibu di Indonesia masih di kisaran 305 per 100.000 kelahiran hidup. Sementara itu, AKI di Kota Bogor pada Tahun 2022 mencapai 73,26 per 100.000 kelahiran hidup. Angka tersebut mengalami penurunan dari tahun 2021 dan lebih rendah dibandingkan dengan AKI di level nasional. Berikut ini adalah gambaran perkembangan Angka Kematian Ibu di Kota Bogor.

**Grafik 2. 28**  
**Perkembangan AKI per 100.000 Penduduk di Kota Bogor**



Sumber: Dinas Kesehatan (data diolah), 2023

Berdasarkan hasil evaluasi bahwa penyebab kematian ibu adalah sebagai berikut:

**Tabel 2. 24**  
**Kasus Kematian Ibu di Kota Bogor**

| No | Kasus                             | Tahun 2021 | Tahun 2022 |
|----|-----------------------------------|------------|------------|
| 1  | Perdarahan                        | 1          | 4          |
| 2  | Gangguan Hipertensi               | 0          | 1          |
| 3  | Infeksi                           | 0          | 4          |
| 4  | Kelainan Jantung & Pembuluh Darah | 1          | 1          |
| 5  | Gangguan Autoimun                 | 0          | 0          |
| 6  | Gangguan Cerebrovaskular          | 0          | 1          |
| 7  | Covid-19                          | 0          | 0          |

| No | Kasus                                | Tahun 2021 | Tahun 2022 |
|----|--------------------------------------|------------|------------|
| 8  | Komplikasi Pasca Keguguran (Abortus) | 0          | 0          |
| 9  | Lain-Lain                            | 15         | 2          |

Sumber: Dinas Kesehatan (data diolah), 2023

#### 4) Stunting

*Stunting* merupakan kondisi kurang gizi kronis yang diukur berdasarkan indeks tinggi badan menurut umur dibandingkan dengan menggunakan standar WHO. Prevalensi *stunting* merupakan indikator untuk mengukur persentase anak balita yang tingginya di bawah ketinggian rata-rata penduduk acuan. *Stunting* pada anak-anak mencerminkan efek dari kekurangan gizi yang kronis dan menderita penyakit berulang yang disebabkan oleh latar belakang sosial dan ekonomi yang buruk.

**Tabel 2. 25**  
**Jumlah *Stunting* di Kota Bogor Tahun 2022**

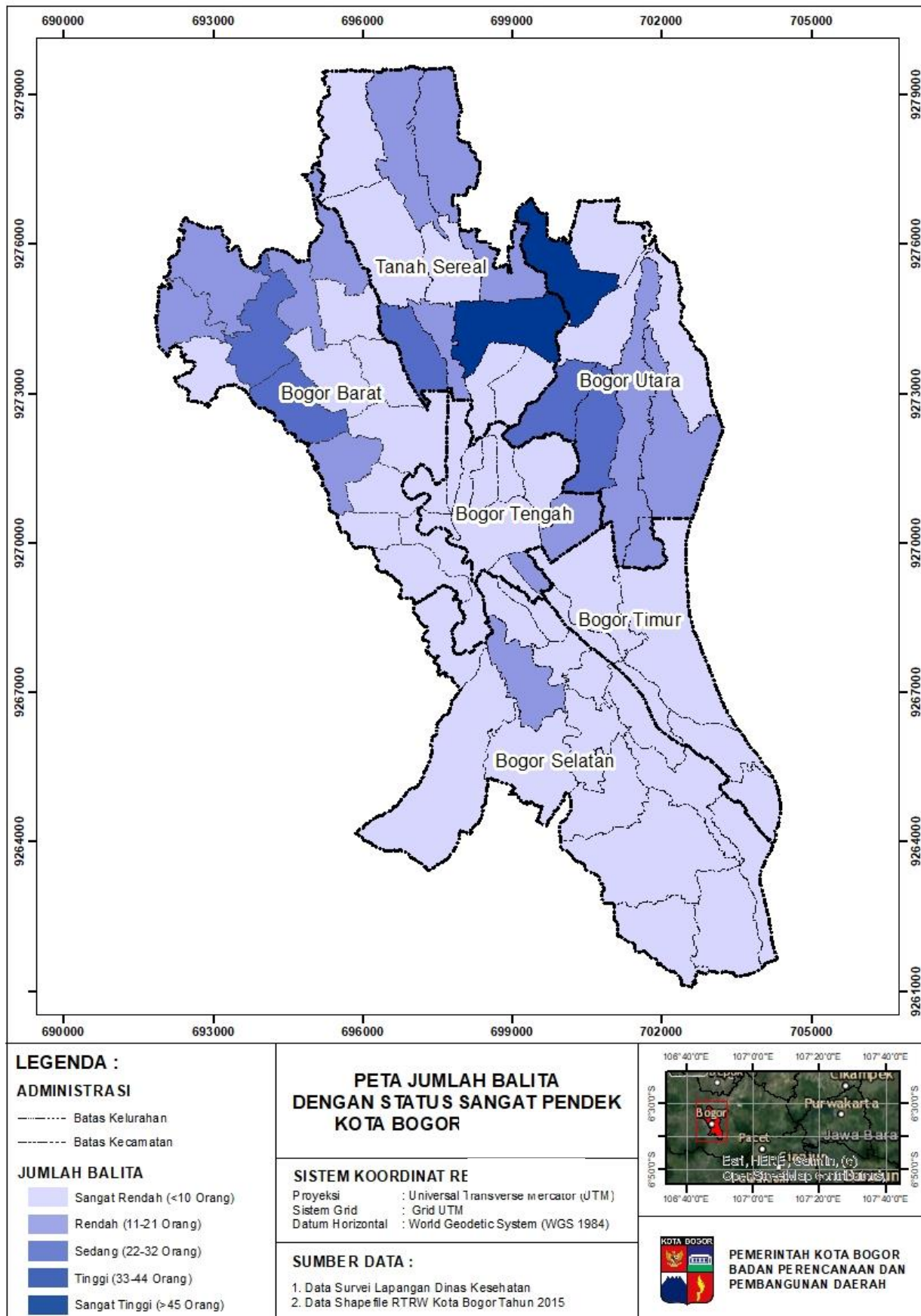
| Kecamatan          | Jumlah Keluarga Berisiko <i>Stunting</i> | Balita dengan status "Sangat Pendek" | Balita dengan status "Pendek" | Total Balita <i>Stunting</i> |
|--------------------|------------------------------------------|--------------------------------------|-------------------------------|------------------------------|
| Bogor Barat        | 4577                                     | 164                                  | 525                           | 689                          |
| Bogor Selatan      | 15486                                    | 69                                   | 237                           | 306                          |
| Bogor Tengah       | 2382                                     | 66                                   | 164                           | 230                          |
| Bogor Timur        | 2229                                     | 27                                   | 179                           | 206                          |
| Bogor Utara        | 1437                                     | 124                                  | 242                           | 366                          |
| Tanah Sareal       | 3413                                     | 170                                  | 396                           | 566                          |
| <b>Grand Total</b> | <b>29524</b>                             | <b>620</b>                           | <b>1743</b>                   | <b>2363</b>                  |

Sumber: Dinas Kesehatan (data diolah), 2023

Berdasarkan tabel diatas, terdapat 29.524 keluarga yang berisiko *stunting* dengan keluarga di Kecamatan Bogor Selatan yang paling banyak dan Kecamatan Bogor Timur paling rendah risiko *stuntingnya*. Untuk balita dengan status “sangat pendek” di Kota Bogor mencapai 620, dan balita dengan status pendek mencapai 1.743 orang. Hal ini menunjukkan bahwa total balita *stunting* di Kota Bogor sebanyak 2.363 orang di tahun 2022. Kecamatan Bogor Barat dan Tanah Sareal memiliki jumlah balita *stunting* terbanyak di Kota Bogor walaupun keluarga berisiko *stunting* terbanyak bukan di kedua kelurahan tersebut. Dibawah ini ditunjukkan peta penyebaran jumlah balita *stunting* di Kota Bogor tahun 2022.



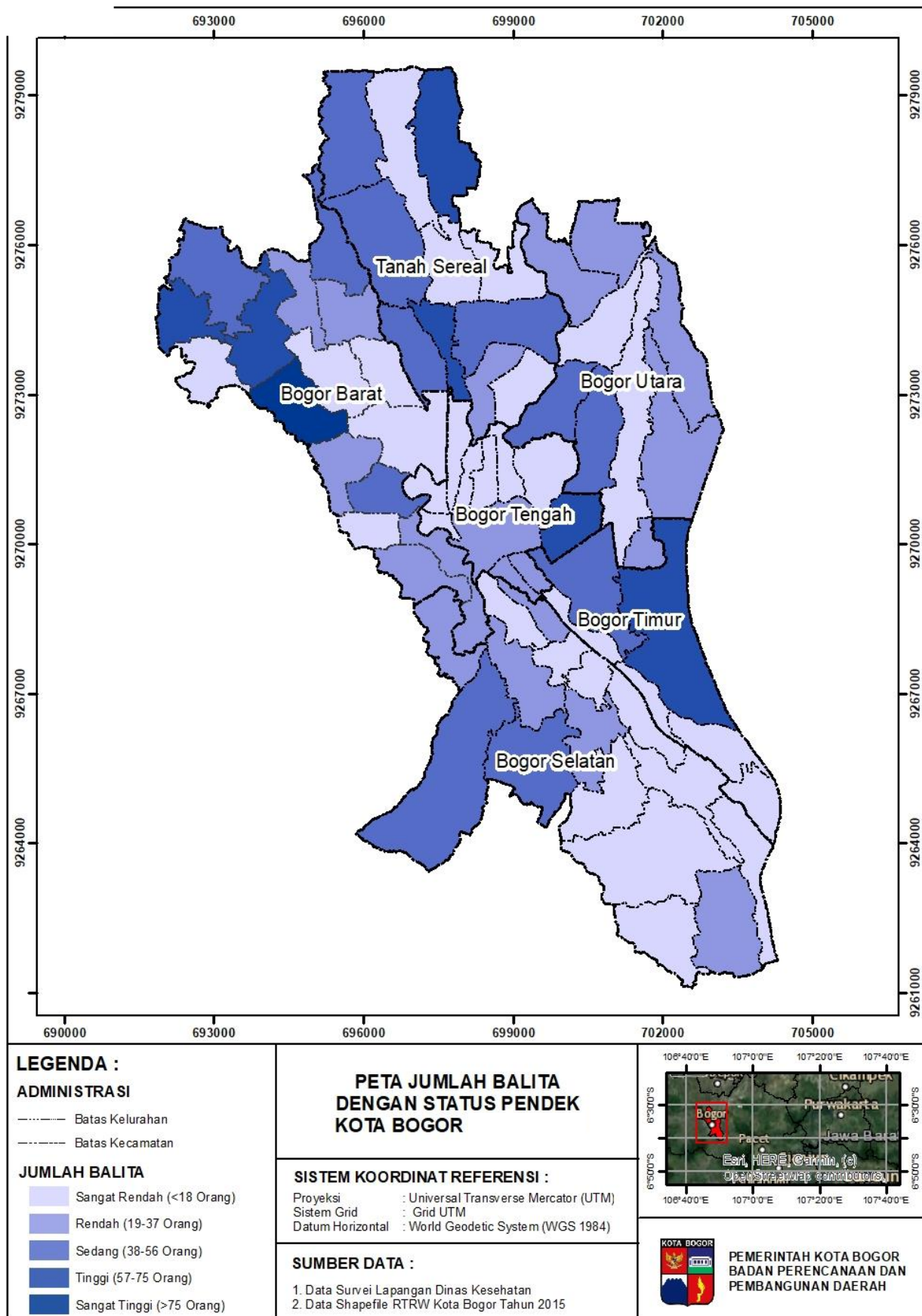
**Gambar 2. 6**  
**Peta Jumlah Balita dengan Status Sangat Pendek di Kota Bogor Tahun 2022**



Sumber: Dinas Kesehatan Kota Bogor, 2023 data diolah



**Gambar 2. 7**  
**Peta Jumlah Balita dengan Status Pendek di Kota Bogor Tahun 2022**



Sumber: Dinas Kesehatan Kota Bogor 2023, data diolah

## 5) Fasilitas Pelayanan Kesehatan Pemerintah Sesuai Standar

Derajat kesehatan masyarakat suatu daerah salah satunya dipengaruhi oleh keberadaan sarana kesehatan. Berdasarkan Undang-Undang Nomor 36 tahun 2009 tentang Kesehatan dan Peraturan Menteri Kesehatan Nomor 10 tahun 2018 menyatakan bahwa fasilitas pelayanan kesehatan adalah suatu alat dan/atau tempat yang digunakan untuk menyelenggarakan upaya pelayanan kesehatan, baik promotif, preventif, kuratif, maupun rehabilitatif yang dilakukan oleh pemerintah, pemerintah daerah, dan/atau masyarakat. Faskes terbagi menjadi tingkat 1, 2 dan 3 dapat diartikan sebagai jenis tingkatan pelayanan kesehatan yang dihadirkan pemerintah untuk memenuhi kebutuhan layanan kesehatan bagi masyarakat.

**Tabel 2. 26**  
**Jumlah Fasilitas Pelayanan Kesehatan di Kota Bogor Tahun 2022**

| No. | KECAMATAN     | JUMLAH BALITA | JUMLAH POSYANDU | JUMLAH PUSKESMAS | JUMLAH PUSTU | JUMLAH RUMAH SAKIT | JUMLAH TEMPAT TIDUR |
|-----|---------------|---------------|-----------------|------------------|--------------|--------------------|---------------------|
| 1   | BOGOR SELATAN | 18757         | 170             | 5                | 6            | 3                  | 379                 |
| 2   | BOGOR TIMUR   | 15429         | 149             | 2                | 4            | 3                  | 303                 |
| 3   | BOGOR UTARA   | 8235          | 98              | 3                | 7            | 3                  | 303                 |
| 4   | BOGOR TENGAH  | 18780         | 212             | 5                | 5            | 5                  | 588                 |
| 5   | BOGOR BARAT   | 7888          | 128             | 5                | 3            | 5                  | 1370                |
| 6   | TANAH SAREAL  | 15640         | 223             | 5                | 6            | 3                  | 199                 |
|     | JUMLAH        | 84729         | 980             | 25               | 31           | 22                 | 314                 |

Sumber: Dinas Kesehatan, 2023

Jumlah posyandu pada tahun 2022 adalah sebanyak 980 unit dengan jumlah terbanyak berada di Kecamatan Tanah Sareal dan paling sedikit di Kecamatan Bogor Utara. Puskesmas, Pustu dan puskesmas keliling merupakan salah satu sarana penunjang kesehatan dalam rangka meningkatkan derajat kesehatan masyarakat. Semakin banyak jumlah ketersediaannya, maka semakin memudahkan masyarakat dalam menjangkau pelayanan kesehatan.

Bila dilihat dari tabel di atas jumlah puskesmas sebanyak 25 unit, jumlah pustu sebanyak 31 unit, jumlah rumah sakit sebanyak 22 unit dan jumlah tempat tidur sebanyak 314 unit. Ini menunjukkan tidak adanya penambahan dibandingkan tahun 2021.

## 6) Jumlah Sumber Daya Manusia Bidang Kesehatan

Tenaga Kesehatan adalah setiap orang yang mengabdikan diri dalam bidang kesehatan serta memiliki pengetahuan dan/atau keterampilan melalui pendidikan di bidang kesehatan yang untuk jenis tertentu memerlukan kewenangan untuk melakukan upaya kesehatan. Tenaga di bidang kesehatan terdiri atas tenaga kesehatan dan asisten tenaga kesehatan. Tenaga kesehatan dikelompokkan ke dalam 13 (tiga belas) jenis, yang terdiri dari; tenaga medis, tenaga fisiologis klinis, tenaga keperawatan, tenaga bidan, tenaga kefarmasian, tenaga kesehatan masyarakat, tenaga kesehatan lingkungan, tenaga gizi, tenaga keterampilan fisik, tenaga keteknisian medis, tenaga teknik biomedika, tenaga kesehatan tradisional, dan tenaga kesehatan lainnya. Berdasarkan data dari Dinas Kesehatan Kota Bogor, jumlah tenaga medis di Kota Bogor pada tahun 2022 sebanyak 2.306 orang dan mengalami penurunan dibandingkan tahun 2021 mencapai 6.171 orang.

### 2.1.3.1.3 Pekerjaan Umum dan Penataan Ruang

#### 1. Pembangunan Aspek Pelayanan Umum Urusan Pekerjaan Umum

Pembangunan aspek pelayanan umum urusan pekerjaan umum mencakup beberapa komponen penting, baik berupa panjang jalan Kota Bogor dalam kondisi baik serta komponen yang mendukungnya seperti drainase jalan dan trotoar jalan. Selain itu juga yang menjadi fokus pembangunan urusan pekerjaan umum adalah pembangunan turap penahan longsor dan perbaikan jaringan irigasi. Secara umum kinerja pelayanan umum pada urusan pekerjaan umum dapat dilihat pada Tabel berikut.

**Tabel 2. 27**  
**Pembangunan Aspek Pelayanan Umum Urusan Pekerjaan Umum di Kota Bogor Tahun 2019 - 2022**

| No | URAIAN                                                                                      | 2019    | 2020    | 2021    | 2022     |
|----|---------------------------------------------------------------------------------------------|---------|---------|---------|----------|
| 1  | Total Panjang Jalan (km)                                                                    | 798.439 | 797.887 | 858.971 | 859.979  |
| 2  | Panjang Jaringan Jalan dalam Kondisi Baik (km)                                              | 327.284 | 327.284 | 343.739 | 339.930  |
| 3  | Persentase jalan kota dalam kondisi baik ( > 40 KM/Jam ) (%)                                | 89,38   | 83,47   | 84,20   | 88,23    |
| 4  | Panjang jalan yang memiliki trotoar dan drainase/saluran pembuangan air (minimal 1,5 m) (%) | 88,79   | 66,7    | 507,38  | 93516,19 |
| 5  | Persentase drainase dalam kondisi baik/ pembuangan aliran air tidak tersumbat (%)           | 64,14   | 11.17   | 25.11   | 25.86    |



| No | URAIAN                                                             | 2019     | 2020    | 2021    | 2022    |
|----|--------------------------------------------------------------------|----------|---------|---------|---------|
| 6  | Tidak terjadi genangan > 2 kali setahun                            | 71,57    | 0,014   | 0,509   | 60,71   |
| 7  | Rasio Jaringan Irigasi                                             | 46,73    | 58,75   | 0,415   | 2,810   |
| 8  | Persentase irigasi Kota dalam kondisi baik (%)                     | 46,73    | 56,40   | 51,58   | 52,62   |
| 9  | Rasio Panjang Jalan dengan jumlah penduduk (jiwa/km <sup>2</sup> ) | 0,000719 | 0,00076 | 0,00078 | 0,00077 |
| 10 | Jumlah lokasi rawan longsor yang dibangun TPTnya                   | 745      | 863     | 921     | 985     |
| 11 | Rasio pemakaman umum per satuan penduduk                           | 11,71    | 12      | 11,38   | 11,98   |
| 12 | Rasio tempat ibadah per satuan penduduk                            | 0,02     | 1,03    | 1,57    | 1,49    |

Sumber: Bogor dalam Angka serta Dinas Pekerjaan Umum dan Penataan Ruang, 2023

Tahun 2022, jumlah panjang jalan menurut tingkat kewenangan pemerintahan, sedikit mengalami peningkatan dari 858.971 km menjadi 859,3979,84 km atau meningkat sebesar 0,1 %. Jika dilihat dari jenis permukaan panjang jalan terjadi sedikit peningkatan pada jalan aspal dan panjang jalan lainnya, tidak ditemukan lagi jenis panjang jalan dengan permukaan jalan dari kerikil. Kinerja jaringan jalan berdasarkan kondisi didasarkan pada besarnya persentase tingkat kerusakan, terbagi ke dalam 4 (empat) tingkatan, yaitu: kondisi baik, kondisi sedang, kondisi rusak ringan dan kondisi rusak berat.

Persentase panjang jaringan jalan dalam kondisi baik adalah panjang jalan dalam kondisi baik dibagi dengan panjang jalan secara keseluruhan. Hal ini mengindikasikan semua ruas jalan dengan permukaan perkerasan, bahu jalan, dan saluran samping dalam kondisi baik menurut kriteria teknis (tingkat kerusakan  $\leq 6\%$ ), sehingga arus lalu lintas dapat berjalan lancar sesuai dengan kecepatan desain dan tidak ada hambatan yang disebabkan oleh kondisi jalan. Secara umum tren persentase jalan kota dalam kondisi baik di Kota Bogor mengalami peningkatan (dapat dilihat pada tabel diatas) yakni mencapai 88,23% atau sepanjang 339.930 km.

Rasio panjang jalan menggambarkan bahwa ruas-ruas jalan telah menghubungkan pusat-pusat kegiatan yang melayani jumlah penduduk di wilayah tertentu. Rasio panjang jalan per 10.000 jiwa Kota Bogor pada Tahun 2021 tercatat sebesar 7,87 km/10.000 jiwa, dan mengalami penurunan pada Tahun 2022 menjadi 7,719 km/10.000 jiwa. Jika mengacu pada Permen PU Nomor 14 Tahun 2010, untuk kategori wilayah dengan kepadatan penduduk  $500 \leq KP < 1000$  jiwa/km<sup>2</sup>, maka SPM rasio ideal panjang jalan per 10.000 jiwa

adalah 5 Km/10.000 jiwa, artinya Kota Bogor telah mencapai target SPM walaupun rasio Panjang jalannya menurun.

Rasio jaringan irigasi terus mengalami penurunan pada tahun 2021 dan 2022. Pada Tahun 2021 rasio jaringan irigasinya sebesar 0,415 dan pada tahun 2022 yaitu 2,810. Sehingga perlu adanya penambahan panjang saluran irigasi untuk menunjang produktivitas pertanian. Rasio tempat pemakaman umum per satuan penduduk pada tahun 2022 adalah sebesar 11,98 dengan jumlah TPU di Kota Bogor sebanyak 8 unit. Adapun rasio tempat ibadah per satuan penduduk adalah 1,49.

## 2. Pembangunan Aspek Pelayanan Umum Urusan Penataan Ruang

Dalam perspektif tata ruang kota, untuk meminimalkan timbulnya fenomena perubahan iklim, maka keberadaan RTH (Ruang Terbuka Hijau) menjadi hal penting yang harus diperhatikan. Keberadaan RTH di wilayah perkotaan adalah untuk menjamin keseimbangan ekosistem kota, baik keseimbangan sistem hidrologi dan sistem iklimat, maupun sistem ekologis lain. RTH sangat diperlukan untuk meningkatkan ketersediaan air dan udara bersih bagi masyarakat serta menciptakan estetika kota. Luas RTH di wilayah perkotaan agar dapat menjalankan proses-proses ekologis tersebut minimal 30% dari total luas wilayah kota, terdiri atas RTH publik 20% dan RTH privat 10%. Ruang terbuka hijau kota merupakan kawasan perlindungan, yang ditetapkan dengan kriteria:

- a. Lahan dengan luas paling sedikit 2.500 (dua ribu lima ratus) meter persegi;
- b. berbentuk satu hamparan, berbentuk jalur, atau kombinasi dari bentuk satu hamparan dan jalur; dan
- c. didominasi komunitas tumbuhan

**Tabel 2. 28**  
**Pembangunan Aspek Pelayanan Umum Urusan Penataan Ruang di Kota Bogor Tahun 2019 - 2022**

| No. | URAIAN                                                                                             | 2019   | 2020   | 2021   | 2022   |
|-----|----------------------------------------------------------------------------------------------------|--------|--------|--------|--------|
| 1.  | Luas RTH publik sebesar 20% dari luas wilayah Kota                                                 | 5.92   | 6.123  | 6.45   | 6,74   |
| 2   | Persentase Luas Ruang Terbuka Hijau Publik berkualitas berupa taman, jalur hijau, dan RTHP lainnya | 4,18   | 4,18   | 4,2    | 4,24   |
| 3   | Kesesuaian Bangunan dengan IMB yang telah terbangun                                                | 99,80% | 94,18% | 99,88% | 99.59% |
| 4   | Pencegahan Bangunan tidak Ber-IMB                                                                  | 93,60% | 87,15% | 88%    | 95.18% |

| No. | URAIAN                                       | 2019 | 2020  | 2021   | 2022   |
|-----|----------------------------------------------|------|-------|--------|--------|
| 5   | Persentase Realisasi Rencana Struktur Ruang* | -    | 9,7%  | 26,01% | 26,05% |
| 6   | Persentase Realisasi Rencana Pola Ruang*     | -    | 17,8% | 30,93% | 38,61% |

Sumber: Dinas Pekerjaan Umum dan Penataan Ruang serta Dinas Perumahan dan Permukiman, 2023

Berdasarkan tabel di atas dapat diketahui bahwa persentase RTH di Kota Bogor terus mengalami peningkatan. Tahun 2022 luas Ruang Terbuka Hijau publik sebesar 6,74% atau sebesar 47.94 ha. Untuk persentase luas RTH publik berkualitas pada tahun sebesar 4,24%.

Izin mendirikan bangunan gedung adalah perizinan yang diberikan oleh Pemerintah kota kepada pemilik bangunan gedung untuk membangun baru, mengubah, memperluas, mengurangi, dan/atau merawat bangunan gedung sesuai dengan persyaratan administratif dan persyaratan teknis yang berlaku. Pada tahun 2022, sudah 99,59% bangunan di Kota Bogor yang sudah dibangun sesuai dengan IMB serta tindakan pencegahan untuk bangunan yang belum memiliki IMB sudah mencapai 95,18%. Diharapkan pemerintah Kota Bogor dapat terus memperhatikan izin dari bangunan yang akan dibangun sehingga tidak ada bangunan liar/ bangunan yang tidak memiliki izin.

Ketaatan terhadap RTRW merupakan kesesuaian implementasi hasil perencanaan tata ruang berdasarkan aspek administratif dan atau aspek fungsional dengan peruntukan yang direncanakan sesuai dengan RTRW. Indikator ini mengukur kemampuan suatu daerah untuk mengikuti RTRW yang menjadi dasar bagi:

- penyusunan rencana pembangunan jangka panjang nasional maupun daerah;
- penyusunan rencana pembangunan jangka menengah nasional maupun daerah;
- pemanfaatan ruang dan pengendalian pemanfaatan ruang di wilayah nasional maupun daerah.

#### **2.1.3.1.4 Perumahan Rakyat dan Kawasan Permukiman**

##### **1) Rasio Rumah Layak Huni**

Rasio rumah layak huni adalah perbandingan antara jumlah rumah layak huni terhadap jumlah penduduk. Adapun target SPM terkait cakupan ketersediaan rumah layak huni tercatat 100% sedangkan untuk cakupan layanan rumah layak huni yang terjangkau adalah 70%. Di Kota Bogor, dari tahun 2019 – 2022 rasio rumah layak huni masih dibawah 20%. Adapun dalam kurun waktu 2019 – 2022, rasio pemukiman layak huni mencapai lebih dari

90%. Namun demikian, terjadi peningkatan rumah/ permukiman layak huni di Kota Bogor setiap tahunnya. Lebih lengkap kondisi rumah layak huni di Kota Bogor seperti dalam Tabel di bawah ini.

**Tabel 2. 29**  
**Indikator Rumah Layak Huni di Kota Bogor Tahun 2019 – 2022**

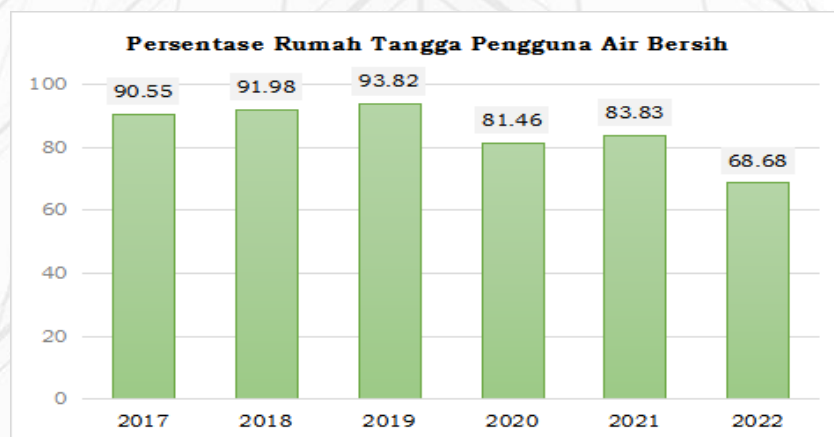
| No. | URAIAN                                                            | 2019  | 2020  | 2021  | 2022  |
|-----|-------------------------------------------------------------------|-------|-------|-------|-------|
| 1   | Rasio rumah layak huni                                            | 17.07 | 18.37 | 17.36 | 18.52 |
| 2   | Rasio pemukiman layak huni                                        | 95.53 | 95.51 | 90.99 | 96.31 |
| 3   | Cakupan ketersediaan rumah layak huni                             | 73.2  | 75.00 | 80.02 | 82.19 |
| 4   | Persentase lingkungan pemukiman kumuh kewenangan kota             | 2,62  | 3,99  | 2,12  | 2,02  |
| 5   | Persentase kawasan permukiman kumuh di bawah 10 Ha yang ditangani | 100   | 94,01 | 86,68 | 76,82 |
| 6   | Berkurangnya jumlah unit RTLH                                     | 26,80 | 24,61 | 19,98 | 17,81 |
| 7   | Jumlah perumahan yang sudah dilengkapi PSU                        | 8,16  | 11,53 | 10,72 | 10,72 |

Sumber: Dinas Perumahan dan Pemukiman, 2023

## 2) Rumah Tangga Pengguna Air Bersih

Ketersediaan air bersih merupakan kebutuhan mendasar untuk meningkatkan derajat kesehatan penduduk dalam mencapai kriteria hidup sehat. Hidup sehat sangat terkait dengan pola hidup yang bersih, baik bersih lingkungan maupun bersih sumber air. Pada Tahun 2021, persentase rumah tangga yang sudah menggunakan air bersih tercatat 83,83%. Namun, terjadi penurunan pada tahun 2022 yang hanya mencapai 68,68%. Pemerintah perlu menyikapi adanya penurunan persentase penggunaan air bersih oleh masyarakat Kota Bogor, karena pemerintah pusat menargetkan 100% penduduk berakses air bersih.

**Grafik 2. 29**  
**Persentase Rumah Tangga Pengguna Air Bersih di Kota Bogor Tahun 2017 – 2022**



Sumber: Dinas Pekerjaan Umum dan Penataan Ruang 2023, data diolah

### 3) Persentase Lingkungan Pemukiman Kumuh

Permukiman kumuh adalah permukiman yang tidak layak huni yang ditandai dengan ketidakteraturan bangunan, tingkat kepadatan bangunan yang tinggi, dan kualitas bangunan serta sarana dan prasarana yang tidak memenuhi syarat. Karakteristik permukiman kumuh digambarkan dengan tingkat pendapatan dan tingkat pendidikan masyarakat penghuninya yang rendah. Permukiman kumuh ini produk pertumbuhan penduduk kemiskinan dan kurangnya pemerintah dalam mengendalikan pertumbuhan dan menyediakan pelayanan kota yang memadai.

**Tabel 2. 30**  
**Indikator Lingkungan Pemukiman Kumuh di Kota Bogor**  
**Tahun 2019 - 2022**

| No. | URAIAN                                    | 2019  | 2020 | 2021 | 2022 |
|-----|-------------------------------------------|-------|------|------|------|
| 1.  | Persentase Lingkungan pemukiman kumuh (%) | 0     | 4.20 | 3.94 | 3.78 |
| 2   | Proporsi rumah tangga kumuh perkotaan     | 0.829 | 1.00 | 0,99 | 0.99 |

Sumber: Dinas Perumahan dan Pemukiman Kota Bogor, 2022

Persentase lingkungan pemukiman kumuh di perkotaan mengalami penurunan, yakni menjadi 3,78% di tahun 2022. Untuk proporsi rumah tangga kumuh perkotaan pada tahun 2022 sebesar 099. Artinya terdapat 2.767 rumah kumuh di Kota Bogor.

#### 2.1.3.1.5 Ketentraman, Ketertiban Umum dan Perlindungan Masyarakat

Urusan ketentraman, ketertiban umum dan perlindungan masyarakat meliputi persentase tingkat penyelesaian pelanggaran K3, persentase penegakan perda, cakupan pelayanan bencana kebakaran dan tingkat waktu tanggap bencana.

**Tabel 2. 31**  
**Indikator Ketentraman, Ketertiban Umum dan Perlindungan Masyarakat**  
**di Kota Bogor Tahun 2019 - 2022**

| No. | URAIAN                                                                       | 2019 | 2020 | 2021 | 2022 |
|-----|------------------------------------------------------------------------------|------|------|------|------|
| 1   | Tingkat penyelesaian pelanggaran K3 (ketertiban, ketentraman, keindahan) (%) | 68%  | 100% | 100% | 100% |
| 2   | Persentase Penegakan PERDA (%)                                               | 85%  | 100% | 100% | 100% |
| 3   | Cakupan petugas perlindungan masyarakat                                      | 3739 | 3739 | 3739 | 3739 |

| No. | URAIAN                                                                                                     | 2019 | 2020   | 2021 | 2022   |
|-----|------------------------------------------------------------------------------------------------------------|------|--------|------|--------|
| 4   | Cakupan pelayanan bencana kebakaran kota (%)                                                               | 68%  | 100%   | 94%  | 100%   |
| 5   | Waktu tanggap pelayanan kebakaran                                                                          | 75%  | 87,10% | 100% | 95,35% |
| 6   | Tingkat waktu <i>tanggap (response time rate)</i> daerah layanan Wilayah Manajemen Kebakaran (WMK) (menit) | 75   | 15,1   | 9,3  | 9,3    |

Sumber: Satuan Polisi Pamong Praja dan Dinas Pemadam Kebakaran Kota Bogor, 2023

Berdasarkan data pada tabel di atas, tingkat penyelesaian pelanggaran K3 (ketertiban, ketentraman, keindahan) di Kota Bogor selama 3 tahun terakhir ini telah mencapai 100%, ini bermakna seluruh pelanggaran K3 telah diselesaikan. Adapun Cakupan penegakan Perda Kota Bogor selama tiga tahun terakhir menunjukkan angka realisasi 100%. Hal ini bermakna seluruh pelanggaran Perda telah ditindaklanjuti. Hubungan antara ketiga indikator tersebut saling berkesinambungan, sehingga semakin baiknya petugas Satpol PP melakukan patroli maka semakin berkurangnya angka pelanggaran Perda yang dilakukan oleh masyarakat sehingga capaian penegakan Perda pun akan maksimal.

Ada sebanyak 3.636 RT di Kota Bogor. Adapun standar untuk cakupan petugas perlindungan masyarakat (Linmas) yaitu 1 orang Linmas untuk 1 RT. Linmas yang ada sebanyak 3.739, artinya sudah memenuhi standar yang ada. Sementara itu untuk cakupan pelayanan bencana kebakaran Kota Bogor mengalami kenaikan pada tahun 2022 dan mencapai 100%. Artinya, 100% bencana kebakaran di Kota Bogor dapat tertangani. Untuk waktu tanggap (*response time*) penanganan kebakaran di Kota Bogor telah menunjukkan hasil kinerja yang positif. Menurut SPM dalam Permendagri Nomor 69/2012 disebutkan bahwa standar waktu tanggap (*response rate*) sebesar 75%, sementara itu, waktu tanggap bencana di Kota Bogor pada tahun 2022 telah mencapai 95,35%. Aspek penilaian pelayanan penanggulangan bencana kebakaran yang tertuang dalam Peraturan Menteri Dalam Negeri Nomor 62 Tahun 2008 mengacu pada 2 aspek yaitu Cakupan Pelayanan Bencana Kebakaran dan Tingkat Waktu Tanggap (*Response Time*) daerah layanan WMK. Dengan kondisi tersebut, maka cakupan pelayanan kebakaran di Kota Bogor tahun 2022 sudah mencapai angka 100% dengan Tingkat Waktu Tanggap (*Response Time*) daerah layanan WMK rata-ratanya 9,3 menit. Hal ini sudah sesuai yang ditetapkan dalam Peraturan Menteri Dalam Negeri Nomor 62 Tahun 2008 yaitu 15 menit

### 2.1.3.1.6 Sosial

Permasalahan bidang sosial terlihat dengan kecenderungan meningkatnya jumlah dan jenis Pemerlu Pelayanan Kesejahteraan Sosial (PPKS). Hal ini memberikan kewajiban kepada pemerintah untuk dapat menyelenggarakan pelayanan dasar urusan bidang sosial terhadap masyarakat miskin seperti memberikan bantuan sosial. Untuk melihat peran aktif pemerintah dalam upaya penanganan PPKS dapat dilihat pada tabel berikut:

**Tabel 2. 32**  
**Persentase PPKS yang Memperoleh Bantuan Sosial**  
**di Kota Bogor Tahun 2019 – 2022**

| No. | URAIAN                                                                               | 2019  | 2020 | 2021 | 2022 |
|-----|--------------------------------------------------------------------------------------|-------|------|------|------|
| 1   | Persentase PPKS yang Memperoleh Bantuan Sosial (%)                                   | 75,32 | 92   | 95   | 96   |
| 2   | Persentase PMKS yang tertangani                                                      | 91,45 | 92   | 95   | 98   |
| 3   | Persentase panti sosial yang menyediakan sarana prasarana pelayanan kesehatan sosial | 8,90  | 32   | 40   | 100  |
| 4   | Persentase PMKS skala yang memperoleh bantuan sosial untuk pemenuhan kebutuhan dasar | 91,45 | 92   | 94   | 100  |

Sumber: Dinas Sosial Kota Bogor, 2023

Pemerlu Pelayanan Kesejahteraan Sosial (PPKS) adalah seseorang, keluarga atau kelompok masyarakat yang karena suatu hambatan, kesulitan atau gangguan, tidak dapat melaksanakan fungsi sosialnya, sehingga tidak dapat terpenuhi kebutuhan hidupnya (jasmani, rohani, dan sosial) secara memadai dan wajar. Persentase PPKS yang memperoleh bantuan sosial selalu meningkat tiap tahunnya dan mencapai 96% pada tahun 2022. Adapun persentase PMKS yang tertangani di tahun 2022 mencapai 98%. Pemerintah diharapkan terus memberikan bantuan sosial agar tepat sasaran atau peruntukannya. Persentase panti sosial yang menyediakan sarana prasarana pelayanan kesehatan sosial pada tahun 2022 sudah mencapai 100%.

### 2.1.3.2 Fokus Layanan Urusan Pemerintah Wajib Non Dasar

#### 2.1.3.2.1 Tenaga Kerja

Berdasarkan Permendagri 86 tahun 2017, dapat diukur realisasi kinerja urusan tenaga kerja di Kota Bogor yang mencakup indikator sebagaimana disajikan pada tabel di bawah ini.



**Tabel 2. 33**  
**Angka Sengketa Pengusaha-Pekerja per Tahun**  
**di Kota Bogor Tahun 2019 – 2022**

| No. | URAIAN                                            | 2019    | 2020    | 2021    | 2022    |
|-----|---------------------------------------------------|---------|---------|---------|---------|
| 1   | Tingkat kesempatan kerja (%)                      | 90,38   | 87,74   | 91,87   | 89,22   |
| 2   | Jumlah tenaga kerja yang terserap pasar kerja     | 2189    | 965     | 2440    | 7005    |
| 3   | Jumlah pekerja yang memiliki BPJS ketenagakerjaan | 109.416 | 279.361 | 293.329 | 198.301 |
| 4   | Tingkat produktivitas tenaga kerja (%)            | 63,91   | 64,70   | 71,43   | 67,21   |
| 5   | Persentase tenaga kerja bersertifikat kompetensi  | 17,49   | 17,48   | 18,28   | 18,37   |
| 5   | Angka sengketa pengusaha-pekerja per tahun        | 9       | 29      | 14      | 14      |

Sumber: Dinas Tenaga Kerja Kota Bogor, 2023

Tingkat kesempatan kerja, tingkat produktivitas tenaga kerja dan jumlah pekerja yang memiliki BPS Ketenagakerjaan pada tahun 2022 mengalami penurunan dibandingkan tahun 2021. Namun jumlah tenaga kerja yang terserap pasar kerja dan persentase tenaga kerja bersertifikat kompetensi meningkat hingga tahun 2022.

Angka sengketa pengusaha-pekerja adalah jumlah sengketa yang terjadi per 1000 jumlah perusahaan. Angka sengketa terbanyak terjadi di tahun 2018 sebanyak 35 kasus dan terendah pada tahun 2019 sebanyak 9 kasus. Pada tahun 2021 dan 2022, angka sengketa pengusaha-pekerja di Kota Bogor sebanyak 14 kasus. Semakin rendah angka sengketa antara pengusaha dengan pekerja, semakin harmonis hubungan antara pengusaha dan pekerja. Hal ini dapat berakibat baik terhadap tingkat investasi. Oleh karena itu semakin rendah nilai indikator ini, semakin tinggi kemampuan suatu daerah untuk menyediakan dan memelihara iklim yang kondusif bagi investasi serta semakin tinggi kemampuan daerah tersebut untuk menyelenggarakan otonomi daerah.

**Tabel 2. 34**  
**Peraturan Perusahaan (PP) dan Perjanjian Kerja Bersama (PKB) yang**  
**Disahkan di Kota Bogor Tahun 2022**



| NO.   | BULAN     | PERATURAN PERUSAHAAN (PP) |               |                  |             |            | PERJANJIAN KERJA BERSAMA (PKB) |               |                      |             |            |
|-------|-----------|---------------------------|---------------|------------------|-------------|------------|--------------------------------|---------------|----------------------|-------------|------------|
|       |           | BARU                      | PEMBA<br>RUAN | PERPAN<br>JANGAN | LAINN<br>YA | JUMLA<br>H | BARU                           | PEMBAR<br>UAN | PERPA<br>NJANG<br>AN | LAINNY<br>A | JUMLA<br>H |
| 1     | Januari   |                           |               | 7                |             | 7          |                                |               |                      |             |            |
| 2     | Februari  | 1                         |               | 1                |             | 2          |                                |               |                      |             |            |
| 3     | Maret     |                           |               | 1                |             | 1          |                                | 1             |                      |             | 1          |
| 4     | April     |                           | 1             | 7                |             | 8          |                                |               |                      |             |            |
| 5     | Mei       |                           |               | 2                |             | 2          |                                |               |                      |             |            |
| 6     | Juni      | 2                         |               | 2                |             | 4          |                                |               |                      |             |            |
| 7     | Juli      | 4                         |               |                  |             | 4          |                                |               |                      |             |            |
| 8     | Agustus   | 8                         |               | 1                |             | 9          |                                |               |                      |             |            |
| 9     | September | 1                         |               | 4                |             | 5          |                                |               |                      |             |            |
| 10    | Oktober   | 1                         |               | 6                |             | 7          | 1                              |               |                      |             | 1          |
| 11    | November  | 5                         |               | 3                |             | 8          |                                |               |                      |             |            |
| 12    | Desember  | 6                         |               | 3                |             | 9          |                                |               |                      |             |            |
| TOTAL |           | 28                        | 1             | 37               | 0           | 66         | 1                              | 1             | 0                    | 0           | 2          |

Sumber: Dinas Tenaga Kerja Kota Bogor, 2023

Peraturan perusahaan (PP) adalah peraturan yang dibuat secara tertulis oleh pengusaha yang memuat syarat- syarat kerja dan tata tertib perusahaan. Perjanjian Kerja (PKB) adalah perjanjian yang merupakan hasil perundingan antara serikat pekerja/serikat buruh atau beberapa serikat pekerja/serikat buruh yang tercatat pada instansi yang bertanggung jawab di bidang ketenagakerjaan dengan pengusaha, atau beberapa pengusaha atau perkumpulan pengusaha yang memuat syarat-syarat kerja, hak dan kewajiban kedua belah pihak. Pada tahun 2022, PP yang disahkan di Kota Bogor sebanyak 66 dan PKB yang disahkan sebanyak 2.

**Tabel 2. 35**  
**Jumlah Pencari Kerja di Kota Bogor Menurut Pendidikan Tahun 2022**

| Kecamatan     | Jumlah Angkatan Kerja (Orang) |      |      |      |      |      |
|---------------|-------------------------------|------|------|------|------|------|
|               | 2017                          | 2018 | 2019 | 2020 | 2021 | 2022 |
| SD            | 10                            | 10   | 17   | 22   | 7    | 6    |
| SLTP          | 85                            | 50   | 79   | 86   | 29   | 19   |
| SLTA          | 847                           | 69   | 964  | 2158 | 931  | 616  |
| SMK/Sederajat | 1856                          | 2408 | 2535 | 1692 | 2028 | 2298 |
| D-1           | 26                            | 12   | 15   | 20   | 10   | 9    |
| D-2           | 16                            | 2    | 1    | 2    | 2    | 4    |
| D-3           | 286                           | 230  | 253  | 165  | 109  | 95   |
| D-4           | 1                             | 90   | 16   | 28   | 16   | 11   |
| S-1           | 610                           | 673  | 518  | 396  | 494  | 160  |
| S-2           | 31                            | 29   | 8    | 3    | 6    | 1    |
| S-3           | 0                             | 0    | 2    | 0    | 0    | 1    |
| Jumlah        | 3768                          | 3573 | 4408 | 4572 | 3632 | 3220 |

Sumber: Dinas Tenaga Kerja Kota Bogor, 2023

Jumlah pencari kerja di Kota Bogor berfluktuatif dalam rentang 2017 – 2022, dengan pencari kerja tertinggi di tahun 2020 mencapai 4.572 orang karena adanya dampak *pandemi* Covid-19, kemudian mengalami penurunan kembali pada tahun 2021 dan 2022, karena masyarakat sudah dapat menjalani aktivitasnya kembali di luar rumah dan banyak perusahaan yang membuka lapangan pekerjaan kembali. Pada tahun 2022, jumlah pencari kerjanya sebanyak 3.220 orang dimana 2.298 orang merupakan lulusan SMK/ sederajat.

Adapun jumlah lembaga pelatihan kerja milik swasta di Kota Bogor yang masih aktif pada tahun 2022 sebanyak 38 lembaga dan hanya terdapat 1 balai latihan kerja milik pemerintah daerah yaitu UPTD BLK Kota Bogor.

### 2.1.3.2.2 Pemberdayaan Perempuan dan Perlindungan Anak

Indeks pemberdayaan gender (IDG) Kota Bogor pada tahun 2022 mencapai 72,56. Hal ini menunjukkan bahwa ketimpangan antara laki-laki dan perempuan cukup rendah. Akses seluas-luasnya terhadap perempuan untuk berperan aktif di semua bidang kehidupan diperlukan dalam rangka memberdayakan perempuan menuju kesetaraan gender. Indikator Pemberdayaan Perempuan dan Perlindungan Anak dapat dilihat pada tabel berikut ini.

**Tabel 2. 36**  
**Indikator Urusan Pemberdayaan Perempuan dan Perlindungan Anak**  
**Kota Bogor Tahun 2019 - 2022**

| No. | URAIAN                                                 | 2019  | 2020  | 2021   | 2022   |
|-----|--------------------------------------------------------|-------|-------|--------|--------|
| 1.  | Persentase partisipasi perempuan di lembaga pemerintah | 5.63  | 2.2   | 0.52   | 0.02   |
| 2   | Proporsi kursi yang diduduki perempuan di DPR          | 22    | 22    | 0.22   | 0.22   |
| 3   | Rasio Kekerasan dalam rumah tangga (KDRT)              | 0.04  | 0.01  | 0.0007 | 0,0001 |
| 4   | Persentase Partisipasi Angkatan Kerja Perempuan        | 26.88 | 50.77 | 36.23  | 42,40  |
| 5   | Jumlah kekerasan terhadap anak                         | 48    | 50    | 62     | 62     |

50

Sumber; Dinas Pemberdayaan Perempuan dan Perlindungan Anak Kota Bogor, 2023

Kekerasan dalam Rumah Tangga adalah setiap perbuatan terhadap seseorang terutama perempuan, yang berakibat timbulnya kesengsaraan atau penderitaan secara fisik, seksual, psikologis, dan/atau penelantaran rumah tangga termasuk ancaman untuk melakukan perbuatan, pemaksaan, atau perampasan kemerdekaan secara melawan hukum dalam lingkup rumah tangga. Pada tahun 2022 terdapat sebanyak 35 kasus KDRT dengan rasio 0,0001 dan 5 kasus kekerasan seksual terhadap perempuan.

Partisipasi angkatan kerja perempuan di Kota Bogor mengalami peningkatan dan mencapai 42,40% di tahun 2022. Adapun kekerasan terhadap anak 2022 ada sebanyak 62 kasus yang terdiri dari 13 kekerasan fisik, 1 kekerasan psikis, 33 kekerasan seksual, 9 anak bermasalah, 1 anak terlantar dan 5 kasus lainnya.

### 2.1.3.2.3 Pangan

Pangan adalah segala sesuatu yang berasal dari sumber hayati produk pertanian, perkebunan, kehutanan, perikanan, peternakan, perairan dan air, baik yang diolah maupun tidak diolah yang diperuntukkan sebagai makanan atau minuman bagi konsumsi manusia. Ketahanan pangan adalah kondisi terpenuhinya pangan bagi negara sampai dengan perseorangan, yang tercermin dari tersedianya pangan yang cukup, baik jumlah maupun mutunya, aman, beragam, bergizi, merata, dan terjangkau, untuk dapat hidup sehat, aktif, dan produktif secara berkelanjutan. Ketahanan pangan merupakan agenda penting pembangunan dalam rangka memenuhi. Kejadian rawan pangan menjadi masalah yang sangat sensitif dalam dinamika kehidupan sosial politik.

**Tabel 2. 37**  
**Indikator Pangan Kota Bogor Tahun 2019 – 2022**

| No | Uraian                                        | 2019   | 2020   | 2021   | 2022   |
|----|-----------------------------------------------|--------|--------|--------|--------|
| 1  | Ketersediaan pangan utama (kg/kap/tahun)      | 231,01 | 231,20 | 156,18 | 164,92 |
| 2  | Ketersediaan energi per kapita (kkal/kap/hr)  | 2592,9 | 2375   | 2230   | 2403   |
| 3  | Ketersediaan protein per kapita (gram/kap/hr) | 110,3  | 68     | 63,6   | 81,20  |
| 4  | Pengawasan dan pembinaan keamanan pangan (%)  | 93,96  | 90,81  | 93,75  | 94,68  |

Sumber: Dinas Ketahanan Pangan dan Pertanian, 2023

Berdasarkan tabel diatas dapat diketahui ketersediaan pangan utama di Kota Bogor mengalami fluktuatif. Ketersediaan pangan utama tertinggi terjadi pada Tahun 2020 yang mencapai 231,20 kg/kap/tahun, sedangkan ketersediaan pangan utama terendah pada Tahun 2022 yaitu sebesar 164,92 kg/kap/tahun. Pada tahun 2022 terjadi peningkatan ketersediaan energi dan protein per kapita dibandingkan tahun 2021. Untuk pengawasan dan pembinaan keamanan pangan mengalami kenaikan menjadi 94,68%. Sehingga dapat memenuhi kebutuhan pangan Kota Bogor karena didukung juga oleh adanya regulasi ketahanan pangan, sehingga pasokan pangan aman.

### 2.1.3.2.4 Pertanahan

Badan Pertanahan Nasional (BPN) menyatakan tugas pertanahan adalah urusan pemerintah pusat. Namun ada 9 hal yang menjadi urusan pemerintah daerah. Hal ini diatur dalam PP No 38/2007 tentang Pembagian Urusan Pertanahan yang mencakup izin lokasi, pengadaan tanah untuk kepentingan umum, sengketa tanah garapan, ganti rugi, penetapan subyek obyek

redistribusi tanah, tanah ulayat, pemanfaatan tanah kosong, izin membuka tanah, dan penggunaan tanah.

**Tabel 2. 38**  
**Indikator Urusan Pertanahan di Kota Bogor Tahun 2019 - 2022**

| NO | Uraian                                                          | 2019 | 2020 | 2021 | 2022 |
|----|-----------------------------------------------------------------|------|------|------|------|
| 1  | Persentase luas lahan bersertifikat                             | 79   | 81   | 83   | 83   |
| 2  | Persentase Penyelesaian kasus tanah negara                      | 100  | 100  | 100  | 100  |
| 3  | Tersedianya lokasi pembangunan dalam rangka penanaman modal (%) | 77   | 73   | 75   | 80   |

Sumber: Badan Pertanahan Nasional, 2023

Persentase luas lahan bersertifikat adalah proporsi jumlah luas lahan bersertifikat (HGB, HGU, HM, HPL) terhadap luas wilayah daratan. Indikator pertanahan ini bertujuan untuk mengetahui tertib administrasi sebagai kepastian dalam kepemilikan. Persentase luas lahan bersertifikat memiliki tren positif (meningkat) dan mencapai 83% di tahun 2022. Jumlah kasus pertanahan (sengketa, konflik dan perkara tanah) yang sudah diselesaikan mencapai 100%. Hingga tahun 2022, sudah tersedia 80% lokasi pembangunan dalam rangka penanaman modal.

Kondisi daerah Kota Bogor terkait urusan dapat dilihat pula dari penyelesaian permohonan izin lokasi. Proses pembuatan Izin Lokasi dilaksanakan secara kolektif dengan SKPD terkait dengan *leading* sektornya adalah Dinas Penanaman Modal Pelayanan Terpadu Satu Pintu. Indikator ini bertujuan untuk menggambarkan atau mengetahui kemudahan investasi sebagai daya tarik investasi dalam mengundang investor. Semakin banyak penyelesaian permohonan izin lokasi menggambarkan semakin mudah dan menarik berinvestasi di suatu daerah.

#### **2.1.3.2.5 Lingkungan Hidup**

##### **1) Indeks Kualitas Lingkungan Hidup**

Indeks Kualitas Lingkungan Hidup (IKLH) merupakan indikator kinerja pengelolaan lingkungan hidup secara nasional yang dapat digunakan sebagai bahan informasi untuk mendukung proses pengambilan kebijakan yang berkaitan dengan perlindungan dan pengelolaan lingkungan hidup.

Perhitungan IKLH merupakan upaya mengurangi laju kerusakan lingkungan di Kota Bogor dengan pemulihan kualitas lingkungan. Indikator kualitas lingkungan yang digunakan untuk menghitung IKLH di Kota Bogor terdiri dari Indeks Kualitas Air (IKA) dan Indeks Kualitas Udara (IKU).



**Tabel 2. 39**  
**Indeks Kualitas Lingkungan Hidup di Kota Bogor Tahun 2019 – 2022**

| No | Uraian                | 2019  | 2020  | 2021  | 2022  |
|----|-----------------------|-------|-------|-------|-------|
| 1  | Indeks kualitas air   | 51.67 | 56.33 | 64.72 | 51.39 |
| 2  | Indeks Kualitas Udara | 81.76 | 80.09 | 99.35 | 98.36 |

Sumber: Dinas Lingkungan Hidup Kota Bogor, 2023

Indeks kualitas air di Kota Bogor pada tahun rentang 2019 – 2022 mengalami peningkatan, namun pada tahun 2022 menurun menjadi 51.39 dan termasuk ke dalam status mutu pencemaran ringan. Sehingga dalam rangka meningkatkan Indeks Kualitas Air juga harus bersinergi dengan program dan kegiatan pemerintah daerah, pelaku usaha dan masyarakat.

Hasil *monitoring* Indeks Kualitas udara Kota Bogor pada tahun 2019 – 2022 termasuk ke dalam kategori baik ( $70 \leq x < 90$ ). Status mutu udara dilakukan dengan menghitung rata-rata konsentrasi parameter SO<sub>2</sub> (Sulfur Dioksida) dan NO<sub>2</sub> (Nitrogen Dioksida) tahunan sesuai Permen LHK Nomor 27 Tahun 2021 tentang Indeks Kualitas Lingkungan Hidup.

## 2) Persampahan

Salah satu masalah yang dihadapi kota-kota di Indonesia khususnya di Kota Bogor adalah masalah persampahan. Sampah merupakan permasalahan yang sangat umum yang terjadi di masyarakat global. Sampah merupakan material sisa hasil aktivitas yang dibuang sebagai hasil dari proses produksi, baik itu dalam industri maupun rumah tangga. Sampah dapat digolongkan menjadi sampah organik dan sampah anorganik. Untuk mengurangi timbulan sampah di masyarakat maka diperlukan usaha dalam pengelolaan sampah. Pengelolaan sampah adalah pengumpulan, pengangkutan, pengolahan, mendaur ulang dari material sampah, dan biasanya dikelola untuk mengurangi dampaknya terhadap kesehatan, lingkungan, atau estetika. Pengelolaan sampah juga dilakukan untuk memulihkan sumber daya alam.

**Tabel 2. 40**  
**Persentase Jumlah Sampah yang Tertangani di Kota Bogor Tahun 2019 - 2022**

| NO | Uraian                                                    | 2019  | 2020  | 2021  | 2022  |
|----|-----------------------------------------------------------|-------|-------|-------|-------|
| 1  | Persentase jumlah sampah yang tertangani (%)              | 77,04 | 84,81 | 88,85 | 89,15 |
| 2  | Timbulan sampah yang ditangani (%)                        | 75,37 | 77,20 | 81    | 81,32 |
| 3  | Persentase jumlah sampah yang berkurang melalui 3R        | 6.26  | 7.61  | 7.85  | 7.80  |
| 4  | Indeks Kualitas Lingkungan Hidup (IKLH ) Kabupaten / Kota | 55.29 | 55.45 | 58.59 | 64.29 |

|   |                                                            |       |       |       |       |
|---|------------------------------------------------------------|-------|-------|-------|-------|
| 5 | Terlaksananya pengelolaan sampah di wilayah Kabupaten/Kota | 77,04 | 77.20 | 81.19 | 81.39 |
|---|------------------------------------------------------------|-------|-------|-------|-------|

Sumber: Dinas Lingkungan Hidup kota Bogor, 2023

Persentase jumlah sampah yang tertangani setiap tahunnya relatif meningkat dan mencapai 89.15% di tahun 2022. Hal ini dikarenakan selalu ada penambahan armada pengangkut sampah. Adapun jumlah TPS 3R pada tahun 2022 sebanyak 28 unit, namun jumlah sampah yang berkurang melalui 3R hingga tahun 2022 baru mencapai 7,89%. TPS 3R ini melakukan pengolahan sampah dengan inovasi teknologi mesin pencacah sampah dan pengayak kompos agar lebih efektif dan efisien dengan kapasitas tamping 5 M<sup>3</sup> per unit.

Pada tahun 2022, timbulan sampah di Kota Bogor mencapai 659.653 ton/hari dengan volume sampah yang terangkut ke TPAS sebesar 536,403 ton/hari. Artinya, masih ada 18,68% timbulan sampah yang belum tertangani. Untuk Indeks kualitas lingkungan hidup dan pengelolaan sampah di Kota Bogor mengalami peningkatan di tahun 2022 dan sudah mencapai target yang ditetapkan.

#### 2.1.3.2.6 Administrasi Kependudukan Dan Pencatatan Sipil

Salah satu bentuk tertib administrasi kependudukan dapat dilihat dari jumlah penduduk yang telah memiliki KTP dan Akte Kelahiran. Kartu Tanda Penduduk (KTP) adalah identitas resmi penduduk sebagai bukti diri yang diterbitkan oleh Kementerian Dalam Negeri yang berlaku di seluruh wilayah Negara Kesatuan Republik Indonesia. Rasio penduduk ber-KTP di Kota Bogor memiliki tren yang positif (mengalami peningkatan) dan pada tahun 2022 mencapai 98%. Peningkatan ini terjadi karena adanya kualitas pelayanan administrasi kependudukan yang semakin membaik, terjalinnya koordinasi yang baik antara Pemerintah daerah dan pemerintah pusat terkait pemenuhan blangko KTP serta meningkatnya kesadaran masyarakat akan pentingnya identitas diri/administrasi kependudukan.

**Tabel 2. 41**  
**Indikator Urusan Administrasi Kependudukan dan Pencatatan Sipil di Kota Bogor Tahun 2019 - 2022**

| No. | URAIAN                                             | 2019  | 2020 | 2021  | 2022  |
|-----|----------------------------------------------------|-------|------|-------|-------|
| 1   | Rasio penduduk ber -KTP per satuan penduduk        | 96    | 98   | 98    | 98    |
| 2   | Rasio bayi ber-akte kelahiran                      | 98    | 95   | 93    | 93    |
| 3   | Cakupan Kepemilikan Akta Kelahiran Usia 0-18 Tahun | 94.07 | 95   | 96,43 | 96,51 |
| 4   | Cakupan pasangan non muslim berakte kawin          | 51    | 31   | 53,82 | 43,06 |

Sumber: Dinas Kependudukan dan Catatan Sipil, 2023

Akta Kelahiran adalah suatu dokumen identitas autentik yang wajib dimiliki setiap warga negara Indonesia. Dokumen ini sebagai bukti sah terkait status dan peristiwa kelahiran seseorang dan termasuk hak setiap anak Indonesia. Rasio bayi yang memiliki akte kelahiran berfluktuatif, dan pada tahun 2022 mencapai 93%. Namun cakupan kepemilikan akta kelahiran untuk usia 0 – 18 tahun belum mencapai 100%. Sedangkan cakupan pasangan non muslim yang memiliki akte perkawinan hingga tahun 2022 hanya mencapai 43,06%, walaupun sudah mencapai target Kota Bogor di tahun 2022.

#### 2.1.3.2.7 Pemberdayaan Masyarakat dan Kelurahan

Pemberdayaan masyarakat merupakan upaya untuk mengembangkan kemandirian dan kesejahteraan masyarakat dengan meningkatkan pengetahuan, sikap, perilaku, kemampuan, kesadaran serta memanfaatkan sumber daya melalui penetapan kebijakan, program, kegiatan dan pendampingan yang sesuai dengan esensi masalah dan prioritas kebutuhan masyarakat.

**Tabel 2. 42**  
**Perkembangan partisipasi masyarakat di Kota Bogor Tahun 2019 – 2022**

| No | Uraian                                                       | 2019 | 2020 | 2021 | 2022 |
|----|--------------------------------------------------------------|------|------|------|------|
| 1  | Jumlah kelompok binaan PKK                                   | 75   | 75   | 75   | 75   |
| 2  | Persentase PKK aktif                                         | 100  | 100  | 100  | 100  |
| 3  | Persentase Posyandu aktif                                    | 100  | 100  | 100  | 100  |
| 4  | Jumlah kelompok binaan Lembaga pemberdayaan masyarakat (LPM) | 75   | 75   | 75   | 75   |

Sumber: Dinas Pemberdayaan Perempuan dan Perlindungan Anak, 2023

Rata- rata jumlah kelompok binaan PKK dan LPM di Kota Bogor pada tahun 2022 sebanyak 75 kelompok, dengan persentase PKK dan Posyandu aktif sebesar 100%. Artinya, target di tahun 2022 sudah tercapai.

#### 2.1.3.2.8 Pengendalian Penduduk dan Keluarga Berencana

Pengendalian penduduk merupakan sebuah usaha dalam mempengaruhi pola kembang biak penduduk ke arah angka pertumbuhan penduduk yang diinginkan, biasanya ditempuh melalui suatu kebijakan pemerintah di bidang kependudukan seperti program KB (Keluarga Berencana) dengan tujuan untuk menekan laju pertumbuhan penduduk agar lebih seimbang.



**Tabel 2. 43**  
**Indikator Urusan Pengendalian Penduduk dan Keluarga Berencana Kota Bogor Tahun 2019 - 2022**

| No | Uraian                                                                        | 2019 | 2020  | 2021  | 2022  |
|----|-------------------------------------------------------------------------------|------|-------|-------|-------|
| 1  | Laju Pertumbuhan Penduduk (%)                                                 | 1,0  | 0.98  | 1.19  | 2,07  |
| 2  | Ratio akseptor KB (%)                                                         | 77.1 | 77.42 | 78.63 | 78.66 |
| 3  | Angka pemakaian kontrasepsi/CPR bagi perempuan menikah usia 15 - 49 tahun (%) | 77.1 | 77.42 | 78.63 | 78.66 |
| 4  | Cakupan anggota Bina Keluarga Balita (BKB) ber-KB (%)                         | 66   | 53.01 | 58.48 | 95.4  |

Sumber: Dinas Pengendalian Penduduk dan Keluarga Berencana, 2022

Laju pertumbuhan penduduk rentang tahun 2019 – 2022 berfluktuatif, dengan LPP terendah pada tahun 2020 yaitu 0.98 dan tertinggi pada tahun 2022 mencapai 2.07. Sedangkan untuk target di 2022 yaitu 1.47 artinya target ini belum tercapai.

Akseptor KB adalah pasangan umur subur yang menggunakan alat kontrasepsi untuk tujuan pencegahan kehamilan baik melalui program maupun non program. Rasio akseptor KB meningkat dari tahun 2019 hingga 2022 dan mencapai 78.66%. Untuk realisasi indikator angka pemakaian kontrasepsi/CPR bagi perempuan menikah usia 15-49 tahun juga mengalami peningkatan walaupun belum mencapai 100%. Pada Tahun 2022 angka pemakaian kontrasepsi mencapai 78.66% yang merupakan pencapaian tertinggi selama empat tahun terakhir.

Cakupan anggota BKB ber-KB mengalami peningkatan yang signifikan di tahun 2022 yakni mencapai 93.4%. Secara umum, indikator diatas sudah mencapai target yang telah ditetapkan.

#### **2.1.3.2.9 Perhubungan**

Secara umum pencapaian indikator urusan perhubungan disajikan pada tabel berikut:

**Tabel 2. 44**  
**Indikator Urusan Perhubungan Kota Bogor Tahun 2019 – 2022**

| No | Uraian                              | 2019       | 2020       | 2021       | 2022       |
|----|-------------------------------------|------------|------------|------------|------------|
| 1  | Jumlah arus penumpang angkutan umum | 24.060.642 | 22.442.108 | 12.201.950 | 23.069.825 |
| 2  | Jumlah izin Trayek                  | 450        | 352        | 71         | 147        |
| 3  | Jumlah Uji KIR                      | 5.851      | 4.504      | 5.304      | 2.836      |



| No | Uraian                                           | 2019       | 2020       | 2021    | 2022     |
|----|--------------------------------------------------|------------|------------|---------|----------|
| 4  | Jumlah orang/barang yang terangkut angkutan umum | 24,261,237 | 16,466,814 | 285.298 | 4.997.09 |
| 5  | Pemasangan rambu – rambu (%)                     | 25,64      | 14,91      | 15,07   | 83,33    |
| 5  | Jumlah angkutan kota                             | 3.412      | 3.382      | 3.181   | 3.161    |
| 6  | Rasio konektivitas lalu lintas Kabupaten/Kota    | 0,82       | 0,77       | 0,78    | 0,78     |

Sumber: Dinas Perhubungan Kota Bogor, 2023

Izin trayek adalah pemberian izin kepada orang atau pribadi atau badan yang menyediakan pelayanan angkutan penumpang umum pada satu atau beberapa trayek tertentu dalam wilayah daerah. Seluruh angkutan umum yang ada di Kota Bogor umum wajib memiliki izin trayek. Hal ini dimaksudkan untuk penataan, pengaturan dan pengendalian trayek angkutan umum, sehingga ini dapat meminimalisir trayek ilegal yang dilakukan para pengendara angkutan umum. Izin trayek mengalami peningkatan pada tahun 2022 dan mencapai 147 izin.

Uji KIR adalah serangkaian kegiatan menguji dan/atau memeriksa bagian-bagian kendaraan bermotor, kereta gandengan, kereta tempelan dan kendaraan khusus dalam rangka pemenuhan terhadap persyaratan teknis dan layak jalan. Uji KIR ini diharapkan dapat menjaga keselamatan dan kenyamanan penumpang angkutan umum. Selain itu, juga untuk menjaga keseimbangan ekosistem lingkungan yang diakibatkan asap kendaraan.

Jumlah uji KIR angkutan umum berfluktuatif, namun dari 2019 – 2022 jumlahnya semakin berkurang yakni 2.836 kendaraan di tahun 2022. Jumlah arus penumpang dan jumlah rang/barang yang terangkut angkutan umum masih berfluktuatif. Pada tahun 2022, ada sebanyak 23.069.825 arus penumpang angkutan umum yang masuk/keluar daerah dengan 74,800 orang/barang yang terangkut dengan angkutan umum.

Jumlah angkutan kota di Kota Bogor mengalami penurunan setiap tahunnya, namun jumlah ini masih cukup banyak yaitu sebanyak 3.161 unit. Program pemerintah Kota Bogor terkait reduksi angkot masih terus berlanjut dengan menargetkan 636 angkot berusia 20 tahun ke atas untuk direduksi.

#### **2.1.3.2.10 Komunikasi dan Informatika**

Secara umum pencapaian indikator urusan komunikasi dan informatika disajikan pada tabel berikut:



**Tabel 2. 45**  
**Indikator Kinerja Urusan Komunikasi dan Informatika di Kota Bogor**  
**Tahun 2019 - 2022**

| No | indikator                               | 2019 | 2020 | 2021 | 2022  |
|----|-----------------------------------------|------|------|------|-------|
| 1  | Cakupan Layanan Telekomunikasi          | 100  | 100  | 100  | 100   |
| 2  | Indeks Nilai SPBE                       | 2,97 | 2,97 | 3,11 | 2,75  |
| 3  | Persentase keterbukaan informasi publik | 100  | 98   | 77.5 | 79.80 |

Sumber: Dinas Komunikasi dan Informatika Kota Bogor (2023)

Secara keseluruhan cakupan layanan telekomunikasi di Kota Bogor mencapai 100%. Sistem Pemerintahan Berbasis Elektronik (SPBE) adalah penyelenggaraan pemerintahan yang memanfaatkan teknologi informasi dan komunikasi untuk memberikan layanan ke pengguna. Nilai SPBE pada tahun 2021 sebesar 3,11 dengan predikat baik. Pada tahun 2022 mengalami penurunan nilai yakni hanya mendapatkan nilai 2,75 walaupun masih masuk ke dalam predikat baik. Adapun persentase keterbukaan informasi publik Kota Bogor yang mencapai 79.80% belum mencapai target 100% yang ditetapkan di tahun 2022.

#### **2.1.3.2.11 Koperasi, Usaha Kecil dan Menengah**

Koperasi adalah badan usaha yang beranggotakan orang atau badan hukum dengan melandaskan kegiatannya berdasarkan prinsip koperasi sekaligus sebagai gerakan ekonomi rakyat yang berdasar atas asas kekeluargaan. Pembangunan ini bertujuan untuk memberdayakan koperasi dan usaha kecil menengah dalam upaya peningkatan kesejahteraan masyarakat. Kontribusinya bagi perekonomian daerah memegang peran strategis dan memberikan peluang yang sangat besar dalam penyerapan tenaga kerja.

**Tabel 2. 46**  
**Indikator Kinerja Urusan Koperasi, Usaha Kecil dan Menengah Di Kota**  
**Bogor Tahun 2019- 2022**

| No | Uraian                        | 2019  | 2020  | 2021  | 2022  |
|----|-------------------------------|-------|-------|-------|-------|
| 1  | Jumlah koperasi aktif         | 558   | 581   | 607   | 627   |
| 2  | Persentase koperasi aktif (%) | 64,29 | 65.21 | 66,19 | 67,27 |
| 3  | Jumlah UMKM yang produktif    | 30    | 32    | 68    | 11    |

Sumber: Dinas Koperasi, Usaha Kecil, Menengah, Perdagangan dan Perindustrian, 2023

Koperasi Aktif adalah koperasi yang dalam dua tahun terakhir mengadakan RAT (Rapat Anggota Tahunan) atau melakukan kegiatan usaha. Semakin besar jumlah persentase ini maka akan semakin besar pelayanan

penunjang yang dimiliki daerah dalam menggerakkan perekonomian melalui koperasi. Secara umum persentase koperasi aktif di Kota Bogor pada Tahun 2019 – 2022 mengalami peningkatan. Pada Tahun 2022 tercatat sebesar 67,27% koperasi aktif atau terdapat sekitar 627 koperasi aktif dari sebanyak 932 koperasi yang ada di Kota Bogor. Selain koperasi, UMKM merupakan potensi ekonomi yang besar karena dapat menyerap tenaga kerjanya yang cukup banyak. Jumlah UMKM produktif di Kota Bogor selama periode Tahun 2019 - 2022 mengalami tren berfluktuatif. Pada tahun 2022 terjadi penurunan yang signifikan yakni hanya terdapat 11 UMKM yang produktif.

### 2.1.3.2.12 Penanaman Modal

Penanaman modal dalam negeri (PMDN) adalah penggunaan modal dalam negeri bagi usaha-usaha yang mendorong pembangunan ekonomi pada umumnya. Penanaman modal asing (PMA) merupakan penanaman modal asing secara langsung yang dilakukan berdasarkan ketentuan perundang-undang di Indonesia, dalam arti bahwa pemilik modal secara langsung menanggung risiko dari penanaman modal tersebut. Capaian nilai realisasi investasi di Kota Bogor dapat dilihat dari Tabel 2.49 di bawah ini.

**Tabel 2. 47**  
**Indikator Urusan Penanaman Modal di Kota Bogor Tahun 2019– 2022**

| No | Tahun | Jumlah nilai investasi (PMDN/PMA) | Jumlah Investor | Jumlah perizinan yang dikeluarkan |
|----|-------|-----------------------------------|-----------------|-----------------------------------|
| 1  | 2019  | 2.641.381.312.523                 | 1.347           | 1409                              |
| 2  | 2020  | 1.603.215.590.165                 | 1.060           | 6473                              |
| 3  | 2021  | 618.472.107.486                   | 1.604           | 6987                              |
| 4  | 2022  | 1.571.444.371.677                 | 2.748           | 141                               |

Sumber: Dinas Penanaman Modal dan Pelayanan Terpadu Satu Pintu, 2023

Dilihat dari jumlah investor yang berinvestasi di Kota Bogor pada tahun 2022 terjadi peningkatan yang cukup signifikan yakni mencapai 2.748 investor. Adapun jumlah nilai investasi baik yang bersumber dari dalam negeri maupun asing trennya berfluktuatif yakni dari tahun 2018 – 2021 mengalami penurunan, namun meningkat kembali pada tahun 2022 dan mencapai Rp 1.571.444.371.677,-. Untuk perizinan yang dikeluarkan oleh DPMPTSP trennya menunjukkan fluktuatif, karena pada tahun 2021 mengeluarkan 6987 izin lalu turun menjadi hanya 141 izin di tahun 2022.

### 2.1.3.2.13 Kepemudaan dan Olah Raga

Persentase pemuda yang aktif dalam organisasi kepemudaan mengalami penurunan pada tahun 2021 dan 2022 dibandingkan tahun sebelumnya. Pada tahun 2021 hanya 18,78% dan pada 2022 hanya 20%. Artinya, hanya 20% pemuda Kota Bogor yang aktif dalam kegiatan/organisasi kepemudaan.

Untuk atlet berprestasi pada tahun 2019 berasal dari POPNAS (Pekan Olahraga Pelajar Nasional pada tahun 2020 tidak diselenggarakannya kejuaraan olahraga. Pada tahun 2021, ada 61 atlet berprestasi saat mengikuti PON dan pada tahun 2022 ada 22 atlet berprestasi pada Sea Games. Penjelasan lebih lanjut disampaikan pada tabel di bawah ini.

**Tabel 2. 48**  
**Persentase Organisasi Pemuda yang Aktif di Kota Bogor**  
**Tahun 2019 - 2022**

| No | URAIAN                                                       | 2019 | 2020 | 2021  | 2022 |
|----|--------------------------------------------------------------|------|------|-------|------|
| 1. | Persentase pemuda yang aktif dalam organisasi kepemudaan (%) | 68   | 76   | 18,78 | 20   |
| 2  | Jumlah atlet yang berprestasi tingkat nasional               | 11   | -    | 61    | 22   |

Sumber: Dinas Kepemudaan dan Olahraga Kota Bogor, 2023

### 2.1.3.2.14 Kebudayaan

Kebudayaan merupakan hasil dari karya cipta, rasa, dan karsa manusia. Lingkupnya mencakup banyak aspek kehidupan seperti hukum, keyakinan, seni, adat atau kebiasaan, susila, moral, dan juga keahlian.

**Tabel 2. 49**  
**Indikator Urusan Kebudayaan di Kota Bogor Tahun 2019 - 2022**

| No. | Uraian                                                  | 2019 | 2020 | 2021 | 2022 |
|-----|---------------------------------------------------------|------|------|------|------|
| 1.  | Penyelenggaraan festival seni dan budaya                | 59   | 24   | 21   | 36   |
| 2   | Benda, situs dan kawasan cagar budaya yang dilestarikan | 24   | 32   | 32   | 32   |

Sumber: Dinas Pariwisata dan Kebudayaan Kota Bogor, 2023

Pada tahun 2022 sudah diselenggarakan festival seni dan budaya sebanyak 36 kegiatan dan hingga tahun 2022 terdapat 32 benda, situs, kawasan budaya yang telah dilestarikan oleh Pemerintah Kota Bogor dan sudah ditetapkan melalui SK Kemendikbud sebanyak 24 dan 8 melalui SK Walikota.

### 2.1.3.2.15 Perpustakaan

Berdasarkan tren indikator kinerja urusan perpustakaan selama periode Tahun 2019 – 2022, rata-rata realisasi menunjukkan capaian yang positif.

Untuk jumlah pengunjung perpustakaan yang terus menurun setiap tahunnya sebagai dampak perkembangan teknologi informasi. Pada Tahun 2019 jumlah pengunjung mencapai 28.790 orang dan merupakan jumlah terbanyak selama 4 tahun terakhir. Namun, pada tahun 2020 dan 2021 berkurang menjadi 9.601 orang dan 1.084 orang, hal ini terjadi sebagai akibat dari adanya regulasi terkait pandemi *Covid 19* dengan Pemberlakuan Pembatasan Kegiatan Masyarakat (PPKM). Pada tahun 2022 mulai meningkat kembali menjadi 5.249 pengunjung.

Koleksi buku yang tersedia di perpustakaan daerah sebanyak 78.354 buku dengan 38.255 judul buku. Adapun jenis koleksi buku terdiri dari karya umum, filsafat, agama, ilmu sosial, Bahasa, ilmu murni, ilmu terapan, seni dan olahraga, kesastraan, sejarah dan geografi, kanak-kanak, referensi, fiksi, sumbangan dan hibah Perpustakaan. Adapun untuk jumlah pustakawan, tenaga teknis, dan penilai yang memiliki sertifikat sampai dengan tahun 2022 ada sebanyak 681 orang, sehingga dalam pelayanan Perpustakaan semakin optimal.

**Tabel 2. 50**  
**Indikator Urusan Perpustakaan di Kota Bogor Tahun 2019 - 2022**

| No | Uraian                                                                   | 2019   | 2020   | 2021   | 2022   |
|----|--------------------------------------------------------------------------|--------|--------|--------|--------|
| 1  | Jumlah pengunjung perpustakaan per tahun                                 | 28.790 | 9.601  | 1.084  | 5.249  |
| 2  | koleksi buku yang tersedia di perpustakaan daerah (eksemplar)            | 75.705 | 77.684 | 77.648 | 78.354 |
| 3  | Jumlah koleksi judul buku perpustakaan                                   | 37.344 | 38.255 | 38.255 | 38.528 |
| 4  | Jumlah perpustakawan, tenaga teknis dan penilai yang memiliki sertifikat | 7      | 7      | 7      | 681    |

Sumber: Dinas Kearsipan dan Perpustakaan Kota Bogor, 2023

### 2.1.3.2.16 Kearsipan

**Tabel 2. 51**  
**Indikator Urusan Kearsipan di Kota Bogor Tahun 2019 - 2022**

| NO | Uraian                                                           | 2019 | 2020 | 2021 | 2022 |
|----|------------------------------------------------------------------|------|------|------|------|
| 1. | Persentase Perangkat Daerah yang mengelola arsip secara baku (%) | 70   | 13   | N/A  | 58   |

Sumber: Dinas Kearsipan dan Perpustakaan Kota Bogor, 2023

Indikator persentase Perangkat Daerah (PD) yang mengelola arsip secara baku secara tren menunjukkan penurunan capaian. Pada Tahun 2022 tercatat sejumlah 58% OPD yang mengelola arsip secara baku, hal ini bermakna hanya terdapat 17 OPD yang telah mengelola arsip secara baku. SDM pengelola

kearsipan pada tahun 2021 bertambah sebanyak 2 kegiatan. Adapun target di tahun 2022 seharusnya terdapat 70% OPD yang mengelola arsip secara baku, artinya indikator ini belum tercapai di tahun 2022.

### **2.1.3.3 Fokus Layanan Urusan Pilihan**

#### **2.1.3.3.1 Pariwisata**

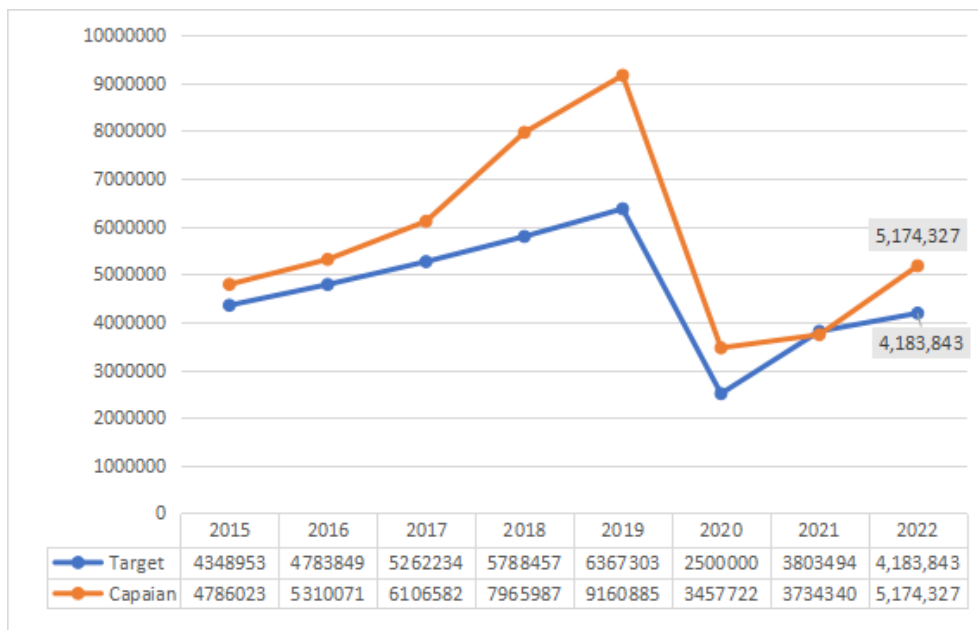
Untuk mendukung pembangunan ekonomi suatu wilayah, sektor pariwisata memiliki andil yang sangat besar. Dengan memanfaatkan sumber daya alam dan sumber daya manusia yang ada dengan sebaik-baiknya maka suatu daerah dapat menarik para wisatawan baik yang ada di dalam negeri maupun wisatawan asing untuk datang dan berwisata di daerahnya. Pertumbuhan sektor pariwisata dapat dilihat dari perkembangan wisatawan yang berkunjung, perkembangan hotel/penginapan dan perkembangan fasilitas akomodasi lainnya.

Daftar tujuan wisata di Kota Bogor diantaranya Kebun Raya Bogor, Istana Kepresidenan, Prasasti Batu Tulis, Museum Zoologi Bogor, Museum Etnobotani, Museum Perjuangan Bogor, Museum dan Monumen PETA, Danau Wisata Situ Gede, serta The Jungle. Pada tahun 2022, di Kota Bogor terdapat 98 hotel, 5.822 kamar dan 9.324 tempat tidur. Hal ini menunjukkan adanya sedikit peningkatan pada jumlah kamar sebesar 1,5% dan jumlah tempat tidur sebesar 1,38% dibandingkan tahun 2021.

Untuk menarik wisatawan, baik lokal maupun asing, di samping kekayaan dan keunikan Sumber Daya Alam, serta fasilitas penunjang pariwisata seperti kemudahan transportasi, Budaya dan lainnya, kuliner juga merupakan menunjang Pariwisata. Pada tahun 2022, jumlah rumah makan/restoran di Kota Bogor tercatat sebanyak 986 unit, atau meningkat sebesar 32,56 % dibanding tahun 2021. Rumah makan/restoran tersebar pada setiap kecamatan. Kecamatan Bogor tengah merupakan kecamatan yang terbanyak memiliki rumah makan/Restoran yang tercatat sejumlah 288 unit, kecamatan Bogor Selatan merupakan kecamatan yang paling sedikit terdapat rumah makan/restoran yakni 105 unit. Adapun perkembangan kunjungan wisatawan ke Kota Bogor dapat dilihat dari grafik di bawah ini.



**Grafik 2. 30**  
**Perkembangan Kunjungan Wisatawan ke kota Bogor**



Sumber: Dinas Pariwisata dan Kebudayaan Kota Bogor, 2023

Pada Tahun 2015- 2022, tren kunjungan wisatawan selalu meningkat. Pada tahun 2019, Pemerintah Kota Bogor sangat aktif dalam pengembangan potensi wisata sehingga Jumlah kunjungan wisatawan ke obyek-obyek wisata di Kota Bogor paling tinggi selama 7 tahun terakhir yakni mencapai 6.367.303. Namun pada tahun 2020 mengalami penurunan yang signifikan yakni hanya mencapai 2.500.000 orang karena adanya masa pandemi *Covid 19* dan pemberlakuan kebijakan PPKM dari pemerintah. Pada tahun 2021, mulai ada peningkatan kembali namun belum dapat mencapai target, sedangkan pada tahun 2022 kunjungan wisatawan semakin bertambah dan sudah melebihi target 2022 yaitu 4.183.843 dengan ketercapaian 123,67% atau ada sebanyak 5.174.327 orang yang melakukan kunjungan wisata ke Kota Bogor dengan rata-rata lama kunjungan selama 1 – 2 hari. Adapun PAD yang didapat dari sektor pariwisata untuk tahun 2022 adalah sebesar 287.860.632.150.

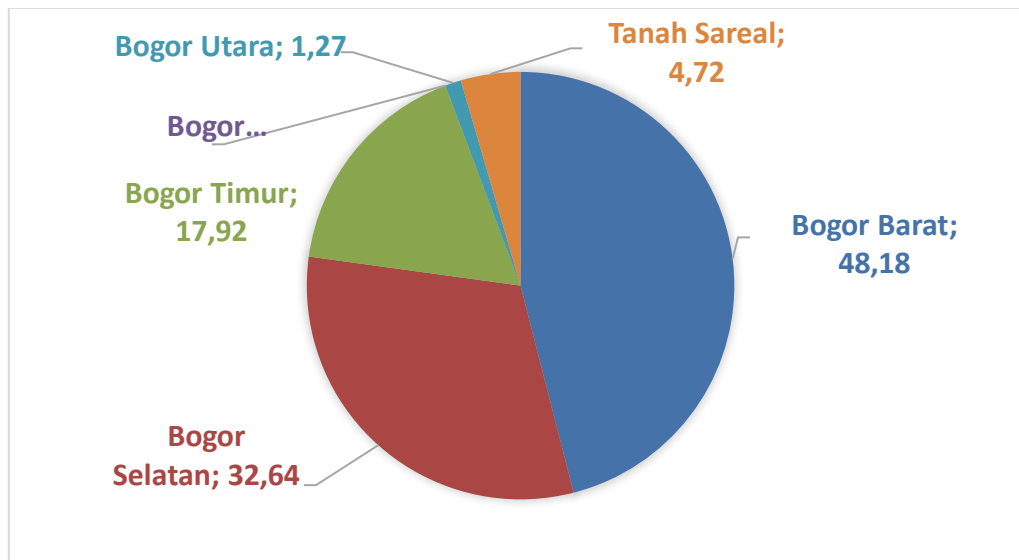
Sebagai kota yang memiliki identitas serta karakter yang kuat, Kota Bogor seyogyanya dapat memanfaatkan potensi yang ada untuk mengembangkan pariwisata. Pengembangan destinasi wisata baru tidak harus dilakukan dengan membuat wahana wisata baru, melainkan mengembangkan potensi yang telah dimiliki agar memiliki nilai tambah. Hal ini sekaligus dapat disinambungkan dengan upaya pelestarian dan pengembalian ruh dari peninggalan sejarah.

### 2.1.3.3.2 Pertanian

Laju alih fungsi lahan pertanian menjadi lahan non pertanian di Kota Bogor semakin tinggi. Alih fungsi lahan ini tentu berimplikasi kepada produksi pangan, lingkungan fisik serta kesejahteraan masyarakat pertanian yang

kehidupannya tergantung pada lahannya. Lahan pertanian (sawah) di Kota Bogor hingga saat ini tercatat hanya 321 hektar.

**Grafik 2. 31**  
**Sebaran Lahan Sawah di Kota Per Kecamatan**



Sumber: Dinas Ketahanan Pangan dan Pertanian, 2023

Kecamatan yang masih mempunyai lahan sawah terletak di Kecamatan Bogor Barat seluas 158 hektar, Kecamatan Bogor Selatan seluas 101 hektar, Kecamatan Bogor Timur seluas 57 hektar dan Kecamatan Tanah Sareal seluas 3 hektar dan Kecamatan Bogor Utara seluas 1 hektar.

Bahan makanan utama penduduk Kota Bogor adalah beras. Berdasarkan data dari BPS Provinsi Jawa Barat, untuk produksi beras Kota Bogor di tahun 2020 sebanyak 87,48 ton, di 2021 sebanyak 99,38 ton dan di tahun 2022 sebanyak 100,46 ton. Pada tahun 2020 dan 2021, Kota Bogor merupakan produsen beras terendah di Provinsi Jawa Barat. Adapun produksi padi Kota Bogor pada tahun 2020 sebesar 152,26 ton, di 2021 sebesar 172,10 ton dan di 2022 sebesar 173,99 ton.

**Tabel 2. 52**  
**Indikator Urusan Pertanian di Kota Bogor Tahun 2019 – 2022**

| No | Uraian                                                | 2019  | 2020  | 2021  | 2022  |
|----|-------------------------------------------------------|-------|-------|-------|-------|
| 1  | Produktivitas padi per hektar (ton)                   | 7     | 7,18  | 7,28  | 7,28  |
| 2  | Cakupan bina kelompok petani (%)                      | 68,97 | 75,08 | 76,37 | 89,40 |
| 3  | Produktivitas pertanian per hektar per tahun (ton/Ha) | 13,14 | 13,40 | NA    | 12,92 |

Sumber : Dinas Ketahanan Pangan dan Pertanian, 2023

Produktivitas padi per hektar dan cakupan bina kelompok petani mengalami peningkatan dan telah mencapai target di tahun 2022. Sedangkan

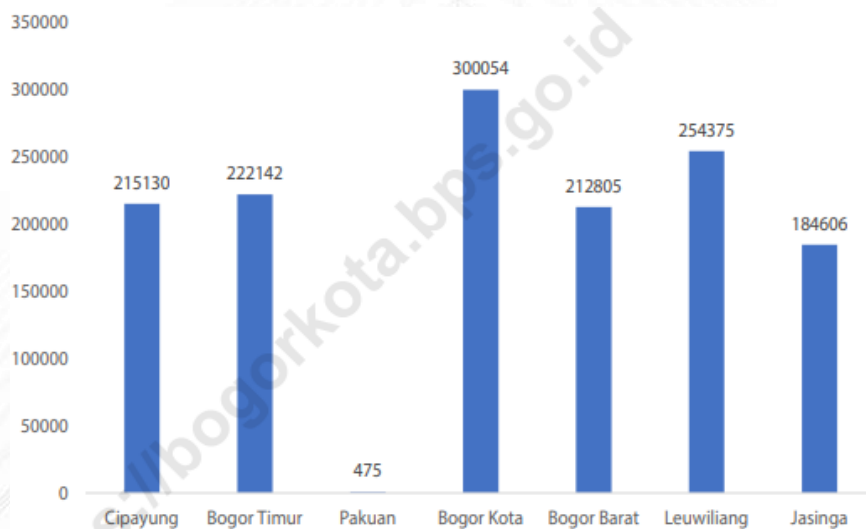


untuk produktivitas pertanian belum memenuhi target yang ditetapkan yaitu sebesar 13,67 ton/Ha.

### 2.1.3.3.3 Energi

Kebutuhan energi akan bertambah seiring dengan berkembangnya pembangunan perekonomian pada semua sektor pembangunan. Sumber energi di Kota Bogor diantaranya gas, listrik dan air. Berdasarkan data dari Perusahaan Gas Negara, jumlah rumah tangga yang menggunakan gas semakin meningkat setiap tahunnya, seperti pada tahun 2021, 97,45% rumah tangga menggunakan gas untuk kebutuhan sehari-hari. Artinya, sebanyak 26.887 rumah tangga di Kota Bogor yang menjadi pelanggan gas. Berdasarkan data dari BPS Kota Bogor, jumlah pelanggan energi listrik di Kota Bogor sebanyak 1.389.587 pelanggan dengan daya tersambung sebesar 2.656.761 VA serta energi yang terjual sebanyak 286.481,698 kwh.

**Grafik 2. 32**  
**Jumlah Pelanggan Listrik PT. PLN (Persero) pada Cabang PLN Kota Bogor**  
**Menurut Kawasan/ Rayon, 2022**



Sumber: Bogor dalam Angka, 2023

Berdasarkan Perda No. 16 Tahun 2011, PDAM Tirta Pakuan Kota Bogor mampu mengalirkan pelayanan air minum melalui:

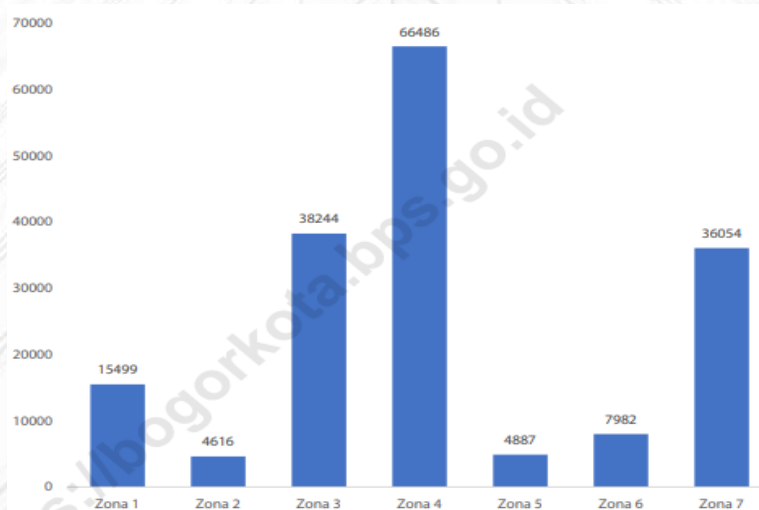
1. Mata Air Tangkil melayani pelanggan di zona 1 (Kelurahan Tajur, Katulampa, Lawang Gintung, Pakuan, Muara Sari, Sindang Rasa, Sindang Sari, Harjasari, Rancamaya dan Kertamaya)
2. Mata Air Bantar Kambing melayani zona 2 (Kelurahan Cipaku dan Genteng) dan membantu untuk melayani zona 3 dan Zona 1S
3. WTP Cipaku melayani pelanggan zona 3 (Kelurahan Baranangsiang, Sukasari, Batutulis, Babakan Pasar, Gudang, Paledang, Bondongan, Empang, Pasir Jaya dan Bojongkerta, Tanah Baru)
4. WTP Dekeng I dan WTP Dekeng II melayani zona 4 (Mekar Wangi, Cibadak, Kencana, Cimahpar, Cibuluh, Tegal Gundil, Kebon Pedes,

Tegal Lega, Panaragan, Sempur, Bantarjati, Kebon Kalapa, Babakan, Cibogor, Ciluar, Tanah Baru, Sukaraja, Ciwaringin, Pabaton, Tanah Sareal, Menteng, Kedung Waringin, Kedung Jaya, Curug Semplak, Kedung Halang, Kedung Badak, Cilendek Timur, Cilendek Barat, Sukaresmi, Ciparigi, Sukadamai, Kayumanis dan Margajaya)

5. Mata Air dan WTP Palasari melayani wilayah zona 5 (Kelurahan Pamoyanan, Rangka Mekar dan Palasari)
6. Mata Air Kota Batu melayani Zona 6 (Kelurahan Cikaret, Ciomas, Ciomas Rahayu, Gunung Batu, Kota Batu, Loji, Mekar Jaya, Mulya Harja, Parakan, Pasir Jaya, Pasir Mulya, Pasir Kuda dan Sirna Galih, Balumbang Jaya, Sindang Barang, NN Tajur Halang)

Kebutuhan air bersih akan terus bertambah sejalan dengan berkembangnya jumlah bangunan dan rumah tangga di Kota Bogor, Banyaknya pelanggan air minum PDAM Tirta Pakuan pada tahun 2021 sebanyak 169.655 pelanggan dengan banyaknya air yang tersalurkan sebesar 41.087.917 m<sup>3</sup> senilai 247.784.382.200 rupiah. Pada tahun 2022, jumlah pelanggan berdasarkan zona tercatat sebanyak 173.768 pelanggan dan air yang disalurkan sebanyak 42.622.664 M<sup>3</sup>, jika dibandingkan dengan tahun 2021, terjadi peningkatan baik dari jumlah pelanggan maupun banyaknya air yang disalurkan, masing-masing tercatat sebesar 4.133 (2,37%) dan 1,534,747 (3,60%).

**Grafik 2. 33**  
**Jumlah Pelanggan Air Menurut Zona Pelayanan di Kota Bogor, 2022**

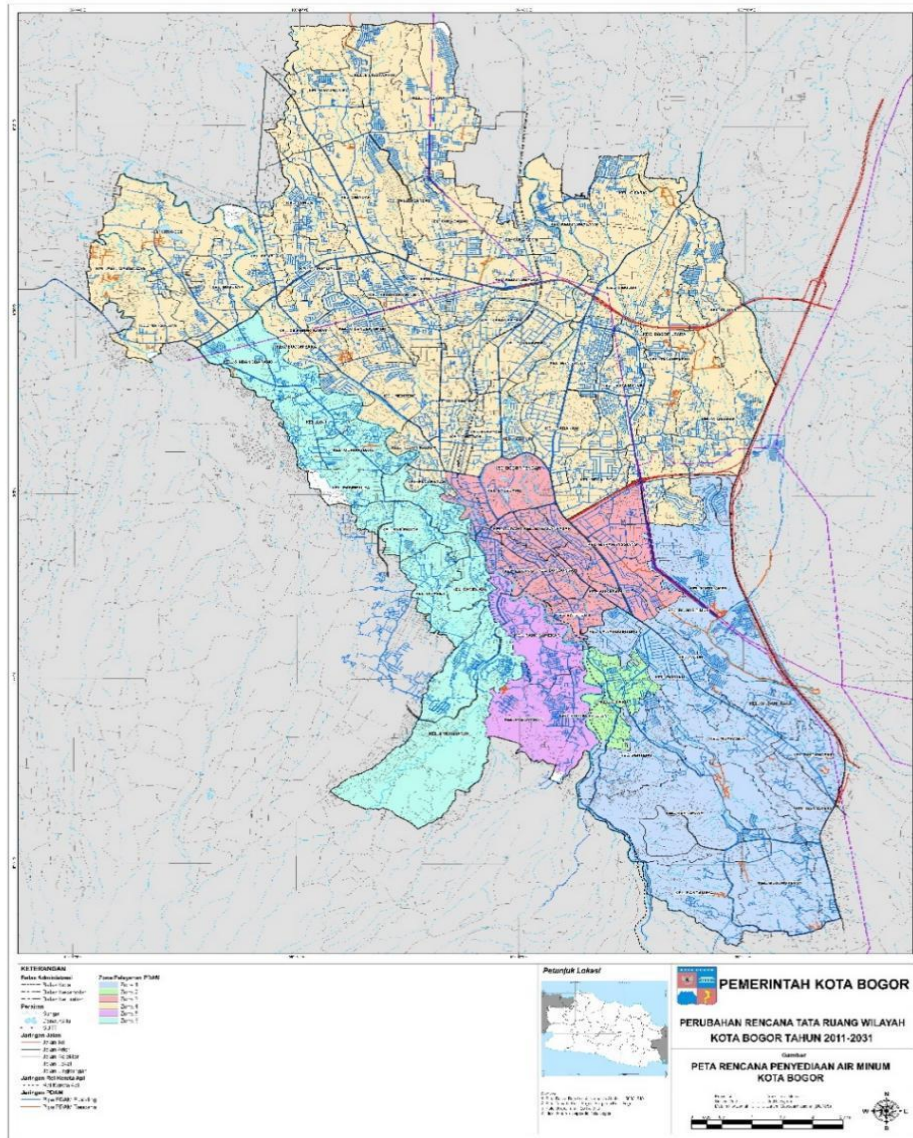


Sumber: Bogor dalam Angka, 2023

Adapun peta sistem jaringan air minum di Kota Bogor seperti gambar di bawah ini.



**Gambar 2. 8**  
**Peta Sistem Jaringan Air Minum Kota Bogor**



Sumber : Perda Kota Bogor No.6 Tahun 2021, Bappeda Kota Bogor

#### 2.1.3.3.4 Perdagangan

Sektor perdagangan besar dan eceran merupakan sektor penyumbang PDRB terbesar pertama di Kota Bogor. Pada tahun 2022, hanya terdapat 14 kelompok pedagang/usaha informal yang dibina oleh Kota Bogor. Adapun Laju Pertumbuhan Sub Sektor Perdagangan Besar dan Eceran di tahun 2019 – 2022 berfluktuatif. Pada tahun 2020 mengalami pertumbuhan negatif yakni mencapai -7,92 akibat adanya pandemi Covid-19. Namun mulai 2021 hingga 2022, pertumbuhannya semakin membaik dan menunjukkan tren positif hingga pada tahun 2022 lajunya mencapai 5,38.

**Tabel 2. 53**  
**Indikator Kinerja Urusan Perdagangan di Kota Bogor Tahun 2019 - 2022**

| No | Indikator                                     | 2019 | 2020 | 2021 | 2022 |
|----|-----------------------------------------------|------|------|------|------|
| 1  | Cakupan bina kelompok pedagang/usaha informal | 14   | 12   | 12   | 14   |

| No | Indikator                                                    | 2019 | 2020  | 2021 | 2022 |
|----|--------------------------------------------------------------|------|-------|------|------|
| 2  | Laju Pertumbuhan Sub Sektor Perdagangan Besar dan Eceran (%) | 3.85 | -7,92 | 2.72 | 5.38 |

Sumber: Dinas Koperasi, Usaha Kecil, Menengah, Perdagangan dan Perindustrian, 2023

### 2.1.3.3.5 Perindustrian

Indikator kinerja urusan perindustrian dapat dilihat dari cakupan bina kelompok pengrajin dan laju pertumbuhan sub sektor industri pengolahan, yang dapat dilihat dari tabel di bawah ini.

**Tabel 2. 54**  
**Indikator Kinerja Urusan Perindustrian di Kota Bogor Tahun 2019 - 2022**

| No | Indikator                                       | 2019 | 2020  | 2021 | 2022 |
|----|-------------------------------------------------|------|-------|------|------|
| 1  | Jumlah Kelompok Pengrajin yang dibina           | 1075 | 1303  | 1189 | 1275 |
| 2  | Laju Pertumbuhan Sub Sektor Industri Pengolahan | 5,72 | -0,83 | 4,46 | 5,08 |
| 3  | Jumlah industri kecil dan menengah (kumulatif)  | 1000 | 1264  | 1189 | 1766 |
| 4  | Jumlah industri yang menerapkan teknologi       | 5    | 25    | 25   | 26   |

Sumber: Dinas Koperasi, Usaha Kecil, Menengah, Perdagangan dan Perindustrian, 2023

Pada Tahun 2020, terdapat 1303 kelompok pengrajin yang menjadi binaan Dinas KUMKMDagin Kota Bogor, dimana ini merupakan kelompok binaan terbanyak selama 6 tahun terakhir. Pada tahun 2022, terdapat 1.275 binaan kelompok pengrajin. Adapun Laju Pertumbuhan Sub Sektor Industri Pengolahan pada tahun 2020 memiliki pertumbuhan negatif yakni -0,83. Pada tahun 2022 pertumbuhan sektor industri pengolahan sudah mulai stabil dengan pertumbuhan sebesar 5,08. Hingga tahun 2022 terdapat 1766 industri kecil dan menengah dengan 26 diantaranya sudah menerapkan teknologi.

### 2.1.3.4 Fokus Urusan Penunjang

#### 2.1.3.4.1 Perencanaan Pembangunan

Ketersediaan dokumen perencanaan sangat diperlukan untuk menjamin agar program/kegiatan pembangunan yang dilaksanakan dapat berjalan secara efektif, efisien, dan tepat sasaran. Indikator urusan perencanaan pembangunan diantaranya tersedianya dokumen RKPD yang ditetapkan dengan PERKADA dan kesesuaian rencana pembangunan dengan RTRW. Pada tahun 2022, terdapat dokumen 2 dokumen yaitu RKPD murni Tahun Anggaran 2023 dan RKPD

Perubahan Tahun Anggaran 2022. Adapun persentase kesesuaian rencana pembangunan dengan Rencana Tata Ruang Wilayah (RTRW) mencapai 100%.

**Tabel 2. 55**  
**Indikator Kinerja Urusan Perencanaan Pembangunan Kota Bogor**  
**Tahun 2019 - 2022**

| No | Indikator                                                                  | 2019  | 2020 | 2021 | 2022 |
|----|----------------------------------------------------------------------------|-------|------|------|------|
| 1  | Tersedianya Dokumen Perencanaan: RKPD yang telah ditetapkan dengan PERKADA | 2     | 2    | 2    | 2    |
| 2  | Kesesuaian rencana pembangunan dengan RTRW                                 | 99.84 | 100  | 100  | 100  |

Sumber: *Bappeda Kota Bogor, 2023*

#### 2.1.3.4.2 Keuangan

Capaian indikator urusan keuangan dapat dilihat pada tabel di bawah ini.

**Tabel 2. 56**  
**Indikator Urusan Keuangan Kota Bogor Tahun 2019 – 2022**

| No | Indikator                           | 2019        | 2020        | 2021        | 2022        |
|----|-------------------------------------|-------------|-------------|-------------|-------------|
| 1  | Opini BPK terhadap laporan keuangan | WTP         | WTP         | WTP         | -           |
| 2  | Persentase SILPA                    | 8,84        | 11,9        | 14%         | 8%          |
| 3  | Persentase SILPA terhadap APBD      | 8,84        | 11,9        | 14%         | 8%          |
| 4  | Persentase belanja pendidikan       | 24,35       | 21,15       | 21%         | 19%         |
| 5  | Persentase belanja kesehatan        | 22,45       | 21,7        | 23,83%      | 17,88%      |
| 6  | % BTL terhadap total APBD           | 42,74       | 49,8        | 83%         | 86%         |
| 7  | % BL terhadap total APBD            | 57,26       | 50,2        | 17%         | 14%         |
| 8  | Penetapan APBD                      | Tepat Waktu | Tepat Waktu | Tepat Waktu | Tepat Waktu |

Sumber: *BKAD Kota Bogor, 2023*

Opini BPK terhadap laporan keuangan dari 2017 – 2021 termasuk ke dalam predikat menjadi Wajar Tanpa Pengecualian (WTP). Opini WTP bermanfaat dalam mengawal tata Kelola keuangan yang baik. Opini ini diberikan oleh BPK dengan 4 kriteria yaitu kesesuaian dengan Standar Akuntansi Pemerintah (SAP), kepatuhan terhadap peraturan perundangan, efektivitas Sistem Pengendalian Internal (SPI) dan kecukupan pengungkapan.

SILPA atau Sisa Lebih Perhitungan Anggaran adalah selisih lebih realisasi penerimaan dan pengeluaran anggaran selama satu periode anggaran. Pada tahun 2022, SILPA Kota Bogor sebesar 8%, artinya terjadi penurunan

dibandingkan tahun 2021 yang mencapai 14%. Adapun Persentase belanja untuk bidang Pendidikan mencapai 19% di tahun 2022, sedangkan untuk bidang Kesehatan sebesar 17,88%.

Persentase belanja tidak langsung terhadap total APBD dari tahun 2017 – 2022 selalu meningkat. Belanja tidak langsung di tahun 2022 mencapai 86%, namun kebalikannya untuk persentase belanja langsung terhadap total APBD menunjukkan tren negatif, artinya terjadi penurunan dari tahun ke tahun, seperti pada tahun 2022 yang hanya sebesar 14%. Dalam menetapkan APBD Kota Bogor di tahun 2022 sudah tepat waktu.

#### 2.1.3.4.3 Kepegawaian, Pendidikan dan Pelatihan

Capaian indikator kepegawaian, Pendidikan dan pelatihan dapat dilihat pada tabel berikut ini

**Tabel 2. 57**  
**Indikator Kepegawaian, Pendidikan, dan Pelatihan**  
**Kota Bogor Tahun 2019 – 2022**

| No | Indikator                                                                       | 2019  | 2020  | 2021  | 2022  |
|----|---------------------------------------------------------------------------------|-------|-------|-------|-------|
| 1  | Rata-rata lama pegawai mendapatkan pendidikan dan pelatihan per JP              | 1     | 1     | 1     | 2     |
| 2  | Persentase ASN yang mengikuti pendidikan dan pelatihan formal                   | 93,44 | 94,12 | 94,4  | 95,39 |
| 3  | Persentase pejabat ASN yang telah mengikuti pendidikan dan pelatihan struktural | 75    | 52,72 | 60,92 | 51,50 |
| 4  | Jumlah jabatan pimpinan tinggi pada instansi pemerintah                         | 35    | 35    | 35    | 35    |
| 5  | Jumlah jabatan administrasi pada instansi pemerintah                            | 155   | 157   | 152   | 150   |
| 6  | Jumlah pemangku jabatan fungsional tertentu pada instansi pemerintahan          | 3875  | 3651  | 3483  | 4015  |

Sumber: Badan Kepegawaian dan Sumber Daya Manusia Kota Bogor, 2023

Dari pencapaian indikator di atas, terdapat 1 indikator yang tidak tercapai yakni persentase pejabat ASN yang telah mengikuti Pendidikan dan pelatihan struktur. Target untuk tahun 2022 ditetapkan mencapai 80%, namun yang terealisasi hanya 51,50% dikarenakan adanya pengurangan jumlah pejabat struktural yang wajib mengikuti diklat yang beralih menjadi pejabat fungsional sesuai dengan kebijakan Pemerintah pusat terkait penyederhanaan birokrasi. Sedangkan untuk indikator lainnya telah mencapai target di tahun 2022.

#### 2.1.3.4.4 Pengawasan

Pengawasan adalah proses dalam menetapkan ukuran kinerja dan pengambilan tindakan yang dapat mendukung pencapaian hasil yang diharapkan sesuai dengan kinerja yang telah ditetapkan. Indikator kinerja pengawasan dapat dilihat dari Tabel berikut.

**Tabel 2. 58**  
**Indikator Urusan Pengawasan Kota Bogor Tahun 2019 - 2022**

| No | Indikator                                 | 2019 | 2020 | 2021  | 2022  |
|----|-------------------------------------------|------|------|-------|-------|
| 1  | Persentase tidak lanjut temuan internal   | 100  | 100  | 55,5  | 93,81 |
| 2  | Persentase tindak lanjut temuan eksternal | 100  | 100  | 94,39 | 91,63 |
| 3  | Jumlah temuan BPK                         | 24   | 14   | 16    | 12    |
| 4  | Persentase peningkatan kapabilitas APIP   | 70   | 72,5 | 75    | 84,50 |

Sumber: Inspektorat Kota Bogor, 2023

Pada tahun 2022, Kota Bogor mendapatkan 12 temuan BPK dengan persentase lanjut temuan baik internal maupun eksternal lebih dari 90%. Secara umum semua indikator yang ada pada tabel di atas sudah tercapai sesuai target.

#### 2.1.3.4.5 Penelitian dan Pengembangan

Penelitian dan Pengembangan memiliki peranan yang penting untuk mendukung pembangunan suatu daerah.

**Tabel 2. 59**  
**Indikator Urusan Penelitian dan Pengembangan**  
**Kota Bogor Tahun 2019 - 2022**

| No | Indikator                                                                    | 2019  | 2020 | 2021 | 2022 |
|----|------------------------------------------------------------------------------|-------|------|------|------|
| 1  | Persentase implementasi rencana kelitbangan                                  | 125   | 100  | 100  | 100  |
| 2  | Persentase pemanfaatan hasil kelitbangan                                     | 68    | 100  | 100  | 100  |
| 3  | Persentase perangkat daerah yang difasilitasi dalam penerapan inovasi daerah | 45,96 | 78,3 | 97.6 | 97.6 |
| 4  | Persentase kebijakan inovasi yang ditetapkan di daerah                       | 84,45 | 100  | 100  | 100  |

Sumber: Bappeda, 2023

Seluruh target indikator urusan penelitian dan pengembangan tercapai sesuai dengan target pada RPJMD Perubahan 2019 – 2024, hal ini disebabkan karena adanya komitmen pemerintah Kota Bogor terhadap penguatan inovasi daerah melalui penguatan di aspek regulasi, keterlibatan masyarakat dengan

adanya *Bogor Innovation Award* (BIA) dan keterlibatan perangkat daerah melalui *Innovation Government Award* (IGA).

#### **2.1.4 ASPEK DAYA SAING DAERAH**

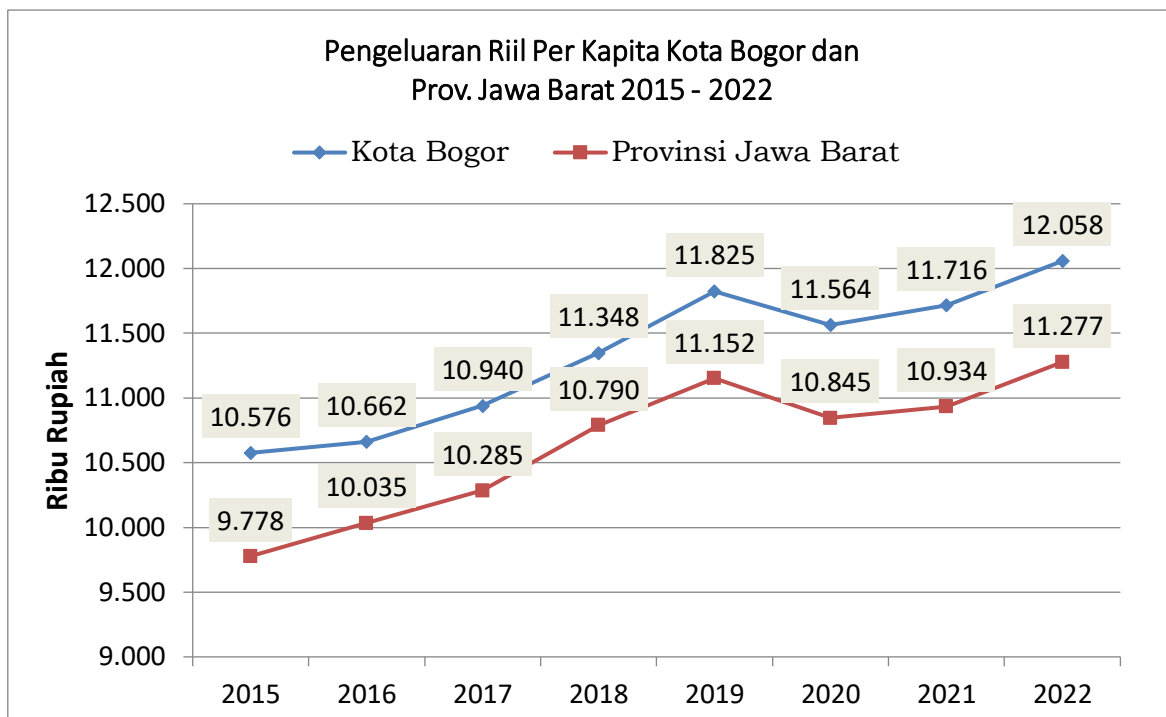
Aspek daya saing daerah dapat mengukur tingkat kemampuan ekonomi suatu daerah dalam mencapai pertumbuhan tingkat kesejahteraan dengan tetap terbuka pada persaingan dengan provinsi dan kabupaten/kota lainnya yang berdekatan, domestik, atau internasional. Daya saing daerah memiliki beberapa aspek terdiri dari kemampuan ekonomi daerah, fasilitas wilayah atau infrastruktur, iklim berinvestasi dan sumber daya manusia. Berdasarkan pengukuran Indeks Daya Saing Daerah (IDSD) yang dilakukan oleh Kemenristek BRIN, bahwa skor IDSD Kota Bogor tahun 2022 adalah 3,42 dan masuk pada kategori Daya Saing Tinggi.

##### **1. Pengeluaran per Kapita**

Grafik pengeluaran per kapita masyarakat Kota Bogor secara umum selalu mengalami kenaikan, namun dari Tahun 2019, semula mencapai Rp 11,825 juta mengalami penurunan pada Tahun 2020 menjadi sebesar Rp 11,564 juta. Hal tersebut tidak terlepas dari akibat Pandemi Covid-19 yang menyebabkan menurunnya daya beli masyarakat. Secara grafik, pengeluaran per kapita Kota Bogor masih berada di atas pengeluaran per kapita Provinsi Jawa Barat setiap tahunnya. Di tahun 2022, pengeluaran per kapita Kota Bogor mencapai Rp 12,058 juta/tahun sedangkan Provinsi Jawa Barat hanya mencapai Rp 11,277 juta/ tahun.

#### **Grafik 2. 34 Perkembangan Pengeluaran Riil Per Kapita Kota Bogor dan Provinsi Jawa Barat**





Sumber: BPS Jawa Barat (2023), data diolah

Adapun rata-rata pengeluaran per kapita sebulan menurut kelompok komoditas untuk makanan sebesar Rp 751.435 (41,94%) dan non makanan sebesar Rp 1.040.157 (58,06%).

## 2. Fokus Fasilitas Wilayah/Infrastruktur

Fasilitas wilayah atau infrastruktur adalah penunjang daya saing daerah dalam hubungannya dengan ketersediaan fasilitas untuk mendukung ekonomi daerah di berbagai sektor di daerah dan antar-wilayah. Semakin lengkap ketersediaan wilayah/infrastruktur, maka semakin kuat dalam menghadapi daya saing daerah.

Gambaran umum kondisi daya saing daerah terkait dengan fasilitas wilayah/infrastruktur dapat dilihat dari: aksesibilitas daerah, penataan wilayah, fasilitas bank dan non bank, ketersediaan air bersih, fasilitas listrik, ketersediaan hotel/penginapan dan restoran. Berikut ini disajikan beberapa contoh hasil analisis dari beberapa indikator kinerja pada fokus fasilitas wilayah/infrastruktur, sebagai berikut:

### A. Aksesibilitas Daerah

Aksesibilitas adalah ukuran kemudahan lokasi untuk dijangkau dari lokasi lainnya melalui sistem transportasi. Faktor-faktor yang mempengaruhi masalah transportasi di Kota Bogor adalah sarana dan prasarana seperti terminal, jaringan jalan, angkutan umum dan kendaraan pribadi. Kondisi eksisting transportasi kota Bogor adalah sebagai berikut:

## Jaringan Jalan

Total panjang jalan Kota Bogor adalah 859.979,84 km, dengan rincian jalan yang sudah beraspal sepanjang 770.621,87 km, Beton 75.544,97 km, dan lainnya 13.813 km. Berdasarkan panjang jalan diatas dapat diketahui juga kondisi ruas jalan di Kota Bogor dengan kondisi baik adalah 339.930,98 km, kondisi sedang adalah 418.815,56 km, kondisi rusak adalah 18.222,8 km dan kondisi rusak berat adalah 83.010,5 km. Adapun Klasifikasi jaringan jalan terdapat pada Peraturan Daerah Kota Bogor Nomor 6 Tahun 2021 tentang Rencana Tata Ruang Wilayah (RTRW) Kota Bogor Tahun 2011- 2031.

## Kapasitas Ruas Jalan

Kapasitas beberapa ruas jalan di Kota Bogor seperti pada tabel berikut ini.

**Tabel 2. 60**  
**Kondisi Ruas Jalan Raya Tajur Tahun 2022**

| JALAN RAYA TAJUR |                                 |                        |                                 |               |                       |               |
|------------------|---------------------------------|------------------------|---------------------------------|---------------|-----------------------|---------------|
| No               | Segmen                          | Kondisi Lalu Lintas    |                                 |               |                       |               |
|                  |                                 | Kapasitas<br>(smp/jam) | Volume Lalu Lintas<br>(smp/jam) |               | Kecepatan<br>(km/jam) |               |
|                  |                                 |                        | Hari<br>Kerja                   | Hari<br>Libur | Hari<br>Kerja         | Hari<br>Libur |
|                  |                                 | 1                      | Simp. Ekalokasari – Simp. Ciawi | 1,703.75      | 1,429.05              | 1,294.65      |
| 2                | Simp. Ciawi – Simp. Ekalokasari | 1,703.75               | 1,422.00                        | 1,093.92      | 37.83                 | 24.98         |

Sumber: Dinas Perhubungan Kota Bogor, 2023

**Tabel 2. 61**  
**Kondisi Ruas Jalan Raya Pajajaran Segmen 1 dan 2 Tahun 2022**

| JALAN RAYA PAJAJARAN 1 & 2              |                                         |                        |                                         |               |                       |               |
|-----------------------------------------|-----------------------------------------|------------------------|-----------------------------------------|---------------|-----------------------|---------------|
| No                                      | Segmen                                  | Kondisi Lalu Lintas    |                                         |               |                       |               |
|                                         |                                         | Kapasitas<br>(smp/jam) | Volume Lalu Lintas<br>(smp/jam)         |               | Kecepatan<br>(km/jam) |               |
|                                         |                                         |                        | Hari<br>Kerja                           | Hari<br>Libur | Hari<br>Kerja         | Hari<br>Libur |
|                                         |                                         | 1                      | Simp. Ekalokasari – Simp. Baranangsiang | 3,329.04      | 1,936.16              | 1,943.71      |
| Simp. Baranangsiang – Simp. Ekalokasari | 3,457.08                                |                        | 2,138.78                                | 2,483.93      | 33.67                 | 38.28         |
| 2                                       | Simp. Baranangsiang – Simp. Tugu Kujang | 3,201.00               | 3,056.14                                | 2,034.08      | 30.33                 | 39.71         |
|                                         | Simp. Tugu Kujang – Simp. Baranangsiang | 3,201.00               | 2,176.06                                | 1,721.03      | 23.21                 | 37.64         |

Sumber: Dinas Perhubungan Kota Bogor, 2023



**Tabel 2. 62**  
**Kondisi Ruas Jalan Raya Pajajaran Segmen 3 Tahun 2022**

| JALAN RAYA PAJAJARAN 3 |                                     |                     |                    |          |           |       |
|------------------------|-------------------------------------|---------------------|--------------------|----------|-----------|-------|
| No                     | Segmen                              | Kondisi Lalu Lintas |                    |          |           |       |
|                        |                                     | Kapasitas           | Volume Lalu Lintas |          | Kecepatan |       |
|                        |                                     | (smp/jam)           | (smp/jam)          |          | (km/jam)  |       |
|                        |                                     |                     | Hari               | Hari     | Hari      | Hari  |
|                        | Kerja                               | Libur               | Kerja              | Libur    |           |       |
| 1                      | Simp. Pangrango – Simp. Tugu Kujang | 6,468.00            | 3,419.01           | 3,145.15 | 50.67     | 40.12 |

Sumber: Dinas Perhubungan Kota Bogor, 2023

**Tabel 2. 63**  
**Kondisi Ruas Jalan Raya Pajajaran Segmen 4, 5 dan 6 Tahun 2022**

| JALAN RAYA PAJAJARAN 4,5 & 6 |                                       |                     |                    |          |           |       |
|------------------------------|---------------------------------------|---------------------|--------------------|----------|-----------|-------|
| No                           | Segmen                                | Kondisi Lalu Lintas |                    |          |           |       |
|                              |                                       | Kapasitas           | Volume Lalu Lintas |          | Kecepatan |       |
|                              |                                       | (smp/jam)           | (smp/jam)          |          | (km/jam)  |       |
|                              |                                       |                     | Hari               | Hari     | Hari      | Hari  |
|                              | Kerja                                 | Libur               | Kerja              | Libur    |           |       |
| 1                            | Simp. Pangrango - Simp. Marwan        | 3,201.00            | 3056.14            | 2034.08  | 56.22     | 36.37 |
|                              | Simp. Marwan - Simp. Pangrango        | 3,234.00            | 2,176.06           | 1,721.03 | 37.58     | 43.31 |
| 2                            | Simp. Marwan - Simp. Bantarjati       | 2,944.92            | 3,419.01           | 3,145.15 | 40.98     | 38.31 |
|                              | Simp. Bantarjati - Simp. Marwan       | 2,975.28            | 629.17             | 832.60   | 44.66     | 35.68 |
| 3                            | Simp. Bantarjati - Simp. Warung Jambu | 3,234.00            | 1,632.69           | 1,744.12 | 36.04     | 33.17 |
|                              | Simp. Warung Jambu - Simp. Bantarjati | 3,234.00            | 1,538.90           | 1,428.59 | 32.49     | 37.31 |

**Tabel 2. 64**  
**Kondisi Ruas Jalan KS. Tubun Segmen 1, 2, 3 dan 4 Tahun 2022**

| No | Segmen                                      | Kondisi Lalu Lintas |                    |          |           |       |
|----|---------------------------------------------|---------------------|--------------------|----------|-----------|-------|
|    |                                             | Kapasitas           | Volume Lalu Lintas |          | Kecepatan |       |
|    |                                             | (smp/jam)           | (smp/jam)          |          | (km/jam)  |       |
|    |                                             |                     | Hari               | Hari     | Hari      | Hari  |
|    | Kerja                                       | Libur               | Kerja              | Libur    |           |       |
| 1  | Simp. Warung Jambu - Simp. Narkoba (BORR)   | 3,009.60            | 1,509.03           | 1,132.48 | 26.64     | 34.25 |
|    | Simp. Narkoba (BORR) - Simp. Warung Jambu - | 3,009.60            | 1,195.96           | 1,107.73 | 28.76     | 32.38 |
| 2  | Simp. Narkoba (BORR) - Simp. Talang         | 2,622.00            | 1,488.89           | 1,203.78 | 38.94     | 20.77 |
|    | Simp. Talang - Simp. Narkoba (BORR) -       | 2,511.60            | 1,397.43           | 1,503.08 | 35.61     | 42.24 |

| No                         | Segmen                            | Kondisi Lalu Lintas    |                                 |               |                       |               |
|----------------------------|-----------------------------------|------------------------|---------------------------------|---------------|-----------------------|---------------|
|                            |                                   | Kapasitas<br>(smp/jam) | Volume Lalu Lintas<br>(smp/jam) |               | Kecepatan<br>(km/jam) |               |
|                            |                                   |                        | Hari<br>Kerja                   | Hari<br>Libur | Hari<br>Kerja         | Hari<br>Libur |
|                            |                                   | 3                      | Simp. Talang - Simp. POMAD      | 2,622.00      | 1,011.83              | 915.30        |
| Simp. POMAD - Simp. Talang | 2,760.00                          |                        | 1,205.33                        | 942.67        | 34.70                 | 31.25         |
| 4                          | Simp. POMAD - Ciluar (Batas Kota) | 2,593.50               | 1,001.73                        | 834.65        | 44.03                 | 41.71         |
|                            | Ciluar (Batas Kota) - Simp. POMAD | 2,593.50               | 962.97                          | 992.86        | 36.11                 | 38.52         |

Sumber: Dinas Perhubungan Kota Bogor, 2023

**Tabel 2. 65**  
**Kondisi Ruas Jalan KH. Sholeh Iskandar Segmen 1, 2, 3 dan 4**  
**Tahun 2022**

| JALAN KH. SOLEH ISKANDAR 1, 2, 3 & 4 |                                          |                        |                                  |               |                       |               |
|--------------------------------------|------------------------------------------|------------------------|----------------------------------|---------------|-----------------------|---------------|
| No                                   | Segmen                                   | Kondisi Lalu Lintas    |                                  |               |                       |               |
|                                      |                                          | Kapasitas<br>(smp/jam) | Volume Lalu Lintas<br>(smp/jam)  |               | Kecepatan<br>(km/jam) |               |
|                                      |                                          |                        | Hari<br>Kerja                    | Hari<br>Libur | Hari<br>Kerja         | Hari<br>Libur |
|                                      |                                          | 1                      | Simp. Narkoba (BORR) - Underpass | 3,201.00      | 1,484.12              | 1684.6        |
| Underpass - Simp. Narkoba (BORR)     | 3,201.00                                 |                        | 1,639.60                         | 1631.49       | 39.61                 | 35.51         |
| 2                                    | Underpass - Simp. Yasmin                 | 2,884.20               | 2,050.57                         | 1603.58       | 27.75                 | 40.76         |
|                                      | Simp. Yasmin - Underpass                 | 3,009.60               | 1,744.10                         | 1574.01       | 38.18                 | 24.11         |
| 3                                    | Simp. Yasmin- Simp. Kayumanis            | 1,553.82               | 868.27                           | 834.85        | 29.98                 | 30.39         |
|                                      | Simp. Kayumanis - Simp. Yasmin           | 1,553.82               | 894.61                           | 783.60        | 26.30                 | 26.77         |
| 4                                    | Simp. Kayumanis - Salabenda (Batas Kota) | 1,392.00               | 914.67                           | 869.88        | 33.93                 | 25.23         |
|                                      | Salabenda (Batas Kota) - Simp. Kayumanis | 1,363.00               | 820.92                           | 774.25        | 30.22                 | 32.18         |

Sumber: Dinas Perhubungan Kota Bogor, 2023

**Tabel 2. 66**  
**Kondisi Ruas Jalan Raya Pemda Kedunghalang Tahun 2022**

| No | Segmen | Kondisi Lalu Lintas    |                                       |               |                       |               |
|----|--------|------------------------|---------------------------------------|---------------|-----------------------|---------------|
|    |        | Kapasitas<br>(smp/jam) | Volume Lalu Lintas<br>(smp/jam)       |               | Kecepatan<br>(km/jam) |               |
|    |        |                        | Hari<br>Kerja                         | Hari<br>Libur | Hari<br>Kerja         | Hari<br>Libur |
|    |        | 1                      | Simp. Talang - Karadenan (Batas Kota) | 1553.82       | 933.30                | 804.09        |

| No | Segmen | Kondisi Lalu Lintas    |                                         |               |                       |               |       |       |
|----|--------|------------------------|-----------------------------------------|---------------|-----------------------|---------------|-------|-------|
|    |        | Kapasitas<br>(smp/jam) | Volume Lalu Lintas<br>(smp/jam)         |               | Kecepatan<br>(km/jam) |               |       |       |
|    |        |                        | Hari<br>Kerja                           | Hari<br>Libur | Hari<br>Kerja         | Hari<br>Libur |       |       |
|    |        | 2                      | Karadenan (Batas Kota)-<br>Simp. Talang | 1553.82       | 821.82                | 784.73        | 32.10 | 43.97 |

Sumber: Dinas Perhubungan Kota Bogor, 2023

## Terminal

Sistem jaringan jalan terdiri dari terminal penumpang dan terminal barang. Terminal penumpang memiliki 2 tipe yaitu terminal penumpang tipe A yang melayani kendaraan umum untuk angkutan antar kota antar provinsi dan angkutan antar kota dalam provinsi, angkutan kota dan pedesaan diantaranya yaitu Terminal Baranangsiang dan Terminal Tanah Baru. Adapun terminal penumpang tipe C yaitu Terminal Merdeka, Terminal Bubulak, Terminal Sukaresmi, Terminal Mulyaharja dan Terminal Kertamaya. Terminal barang berfungsi sebagai pusat distribusi dan pergudangan barang produksi dan olahan dari/ ke dalam/ luar daerah kota. Terminal barang ini meliputi Terminal barang di Kelurahan Tanah Baru Kecamatan Bogor Utara dan Kelurahan Rancamaya Kecamatan Bogor Selatan.

Dalam masalah integritas pelayanan dengan pihak Kabupaten Bogor tampaknya perlu melakukan sinergitas, mengingat terminal yang beroperasi antara terminal Laladon yang merupakan terminal milik kabupaten dan Bubulak milik Kota Bogor pelayanannya relatif dekat kurang lebih 500 meter. Sehingga efektivitasnya kurang; biaya operasionalnya menjadi mahal dan tidak berkembang secara maksimal.

## Transportasi Kereta Api

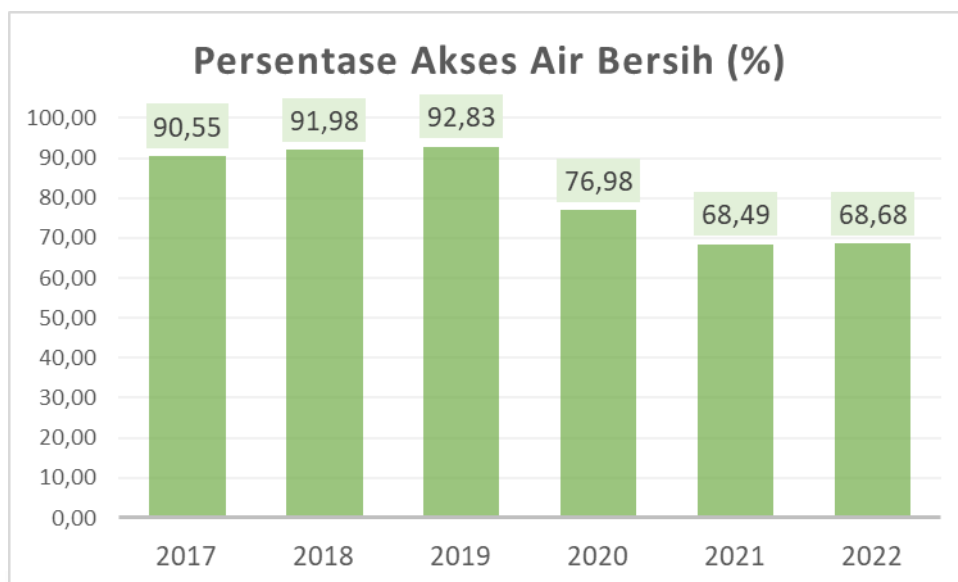
Saat ini angkutan kereta api yang berada pada lintas pelayanan kereta api antarkota meliputi Stasiun Bogor Paledang, Stasiun Batutulis dan jalur kereta api Bogor – Sukabumi. Adapun pada lintas pelayanan kereta api perkotaan, meliputi Stasiun Bogor, Stasiun Sukaresmi, Stasiun Baranangsiang, stasiun penumpang kereta api dalam kota Sukaresmi, Tanah Baru, Bubulak, Mulyaharja, dan Kertamaya sebagai bagian dari TOD sub kota.

Transportasi kereta api merupakan angkutan yang memiliki intensitas yang cukup tinggi berkaitan dengan pergerakan penduduk Kota Bogor yang bekerja di Jakarta maupun Sukabumi sehingga perlu adanya pengembangan peningkatan sarana dan prasarana bagi peningkatan pelayanannya.

## B. Ketersediaan Air Bersih

Ketersediaan air, terutama air bersih, menjadi salah satu penentu kualitas hidup suatu masyarakat. Ketersediaan air bersih di Kota Bogor pada tahun 2019 sudah mencapai 92,83%, namun mengalami penurunan hingga tahun 2022 yang baru mencapai angka 68,68%. Hal ini masih jauh untuk mencapai target nasional sebesar 100% penduduk yang memiliki akses air bersih di tahun 2022. Sehingga perlu menjadi perhatian pemerintah daerah karena adanya penurunan yang signifikan dibandingkan tahun 2019.

**Grafik 2. 35**  
**Persentase Ketersediaan Air Bersih di Kota Bogor**



Sumber: Dinas Perumahan dan Permukiman Kota Bogor, 2023

## C. Rumah Tangga /Pelanggan Yang Menggunakan Listrik

Berdasarkan data dari PT. PLN (Persero) Distribusi Jawa Barat area Bogor, jumlah pelanggan yang menggunakan listrik pada tahun 2022 sebanyak 1,1421,222 pelanggan dengan daya tersambung sebesar 2,734,053,434 VA. Hal ini menunjukkan adanya peningkatan dibandingkan tahun 2021 dengan rata-rata peningkatan sebesar 3,43%.

**Tabel 2. 67**  
**Jumlah Pelanggan Listrik dan Daya Tersambung Menurut Kawasan/Rayon Tahun 2022**

| Kecamatan   | Daya Tersambung | Jumlah Pelanggan |
|-------------|-----------------|------------------|
| Cipayung    | 284,112,635     | 219,997          |
| Bogor Timur | 390,893,750     | 227,238          |
| Bogor Kota  | 426,952,790     | 306,603          |
| Bogor Barat | 295,551,199     | 217,649          |
| Leuwiliang  | 210,259,180     | 260,306          |

| <b>Kecamatan</b>         | <b>Daya Tersambung</b> | <b>Jumlah Pelanggan</b> |
|--------------------------|------------------------|-------------------------|
| Jasinga                  | 171,517,880            | 188,943                 |
| Pakuan                   | 954,766,000            | 486                     |
| <b>Jumlah Tahun 2022</b> | <b>2,734,053,434</b>   | <b>1,421,222</b>        |
| <b>Jumlah Tahun 2021</b> | <b>2.597.465.884</b>   | <b>1.372.462</b>        |

Sumber: PLN Kota Bogor, 2023

Jumlah pelanggan listrik tertinggi dan daya sambung tertinggi pada tahun 2022 berada di kawasan Pakuan. Sedangkan untuk jumlah pelanggan listrik dan daya sambung terendah berada di kawasan Jasinga.

### **3. Fokus Iklim Berinvestasi**

Fokus iklim berinvestasi sangat dipengaruhi oleh rasa aman yang diciptakan agar investor tertarik untuk berinvestasi. Ketentraman dan ketertiban umum yang kondusif menggambarkan bahwa disiplin hukum berjalan dengan baik sehingga dapat meningkatkan kenyamanan berinvestasi. Investasi menjadi faktor yang sangat penting karena berperan terhadap pertumbuhan ekonomi, memberikan banyak manfaat terhadap banyak pihak, baik investor, masyarakat dan pemerintah serta menciptakan lapangan kerja baru sehingga diharapkan akan mengurangi beban pengangguran dan kemiskinan. Berdasarkan Permendagri Nomor 86 Tahun 2017, indikator yang menggambarkan aspek daya saing daerah dalam konteks fokus iklim berinvestasi antara lain adalah: (1) Angka Kriminalitas, (2) Jumlah Demonstrasi, (3) Lama proses perijinan, (4) Jumlah dan macam pajak dan retribusi daerah, (5) Jumlah Peraturan Daerah (Perda) yang Mendukung Iklim Usaha dan (6) Status Kelurahan (Persentase Kelurahan Berstatus Swasembada Terhadap Total Kelurahan). Berikut ini disajikan beberapa contoh hasil analisis dari beberapa indikator kinerja pada fokus kemampuan ekonomi daerah, sebagai berikut:

#### **A. Angka Kriminalitas**

Keamanan, ketertiban dan penanggulangan kriminalitas merupakan salah satu prioritas untuk mewujudkan stabilitas penyelenggaraan pemerintahan terutama di daerah. Iklim berinvestasi dapat terselenggara dengan baik apabila pemerintah dapat memberikan rasa aman kepada masyarakat, menjaga ketertiban dalam pergaulan masyarakat serta menanggulangi kriminalitas. Kriminalitas di Kota Bogor dari tahun 2019 – 2021 selalu meningkat di tiap tahunnya, di Tahun 2021 kriminalitas terjadi kriminalitas sebanyak 1.282 kasus didominasi jenis kriminalitas lain-lain berjumlah 391 kasus (30,49%), penipuan 340 kasus (26,52 %) dan narkoba

sejumlah 204 kasus (15,91 %). Semakin tingginya angka kriminalitas pada suatu daerah menggambarkan rendahnya rasa aman masyarakat.

**Tabel 2. 68**  
**Banyaknya Kriminalitas di Kota Bogor Menurut Jenisnya**  
**Tahun 2019 - 2021**

| No  | Jenis Kriminal  | 2019       | 2020        | 2021        |
|-----|-----------------|------------|-------------|-------------|
| 1.  | Curat           | 22         | 64          | 74          |
| 2.  | Curas           | 5          | 17          | 14          |
| 4.  | Curanmor roda 4 | 17         | 17          | 7           |
| 5.  | Curanmor roda 2 | 11         | 45          | 35          |
| 6.  | Penipuan        | 151        | 272         | 340         |
| 7   | Penggelapan     | 64         | 62          | 65          |
| 8.  | Penganiayaan    | 47         | 90          | 92          |
| 9.  | Anirat          | 1          | 0           | 0           |
| 10. | Narkoba         | 76         | 128         | 204         |
| 11  | Pencurian       | 20         | 51          | 40          |
| 12  | Perzinaan       | 20         | 7           | 8           |
| 13  | Perkosaan       | 0          | 5           | 3           |
| 14  | Camras          | 1          | 9           | 7           |
| 15  | Kebakaran       | 18         | 26          | 2           |
| 16  | Lain lain       | 265        | 249         | 391         |
|     | <b>Jumlah</b>   | <b>691</b> | <b>1042</b> | <b>1282</b> |

Sumber: Polresta Kota Bogor, 2022

### B. Jumlah Demonstrasi

Kejadian unjuk rasa di Kota Bogor pada tahun 2022 sebanyak 59 kasus, artinya mengalami penurunan dibandingkan tahun 2021. Walaupun mengalami penurunan, namun hal tersebut dapat mempengaruhi fokus iklim berinvestasi yang dapat mengurangi para investor untuk berinvestasi di lingkungan Kota Bogor.

**Tabel 2. 69**  
**Banyaknya Kejadian Unjuk Rasa di Kota Bogor Tahun 2019 - 2022**

| No | Uraian                | 2019 | 2020 | 2021 | 2022 |
|----|-----------------------|------|------|------|------|
| 1  | Bidang politik        | 16   | 19   | 29   | NA   |
| 2  | Ekonomi               | 7    | 26   | 6    | NA   |
| 3  | Kasus pemogokan kerja | NA   | 26   | 0    | NA   |
| 4  | Sosbud                | 21   | 32   | 44   | NA   |
| 5  | Jumlah unjuk rasa     | 44   | 130  | 79   | 59   |

Sumber: Badan Kesatuan Bangsa dan Politik Kota Bogor, 2023

### C. Status Kelurahan

Pembangunan kelurahan dalam jangka panjang ditujukan untuk memperkuat dasar-dasar sosial ekonomi per kelurahan yang memiliki hubungan fungsional yang kuat dan mendasar dengan kota-kota dan wilayah di sekitarnya. Pembangunan kelurahan dan pembangunan sektor yang lain di



setiap kelurahan akan mempercepat pertumbuhan Kelurahan menjadi Kelurahan swasembada yang memiliki ketahanan di segala bidang dan dengan demikian dapat mendukung pemantapan ketahanan nasional. Berdasarkan Peraturan Menteri Dalam Negeri Nomor 12 Tahun 2007 Tentang Pedoman Penyusunan dan Pendayagunaan Data Profil Desa dan Kelurahan. Berdasarkan statusnya, kelurahan diklasifikasikan menjadi tiga, yakni kelurahan Swadaya (tradisional); kelurahan Swakarya (transisional); dan kelurahan Swasembada (berkembang).

**Tabel 2. 70**  
**Jumlah Kelurahan Berdasarkan Statusnya di Kota Bogor**  
**Tahun 2019 – 2021**

| No | Uraian                      | 2019 | 2020 | 2021 |
|----|-----------------------------|------|------|------|
| 1. | Jumlah Kelurahan Swadaya    | 29   | 29   | 29   |
| 2. | Jumlah Kelurahan Swakarsa   | 15   | 15   | 22   |
| 3. | Jumlah Kelurahan Swasembada | 24   | 24   | 25   |

Sumber: Bagian Pemerintahan Sekretariat Daerah kota Bogor, 2022

Dari total 68 kelurahan di Kota Bogor, jumlah kelurahan swadaya (tradisional) pada tahun 2021 sebanyak 29 kelurahan, kelurahan swakarsa (transisional) sebanyak 22 kelurahan, dan kelurahan swasembada (berkembang) sebanyak 25 kelurahan.

#### **4. Fokus Sumber Daya Manusia**

Fokus Sumber Daya Manusia merupakan salah satu faktor penting yang tidak dapat diabaikan dalam kerangka pembangunan daerah. Sumber Daya Manusia (SDM) yang berkualitas merupakan kunci keberhasilan pembangunan daerah. Oleh karenanya pembangunan SDM harus benar-benar diarahkan dan ditingkatkan agar mampu memiliki etos kerja yang produktif, terampil, kreatif, disiplin, profesional, dapat mengembangkan dan menguasai ilmu/ teknologi yang inovatif dalam rangka memacu pelaksanaan pembangunan nasional.

Berdasarkan Permendagri Nomor 86 Tahun 2017, indikator yang menggambarkan daya saing daerah dalam konteks fokus sumber daya manusia di suatu daerah antara lain adalah Kualitas Tenaga Kerja dan Tingkat Ketergantungan.

#### **Kualitas Tenaga Kerja (Rasio Lulusan S1/S2/S3)**

Kualitas SDM berkaitan erat dengan kualitas tenaga kerja yang tersedia untuk mengisi kesempatan kerja yang dapat ditentukan oleh tingkat

pendidikan. Kualitas tenaga kerja pada suatu daerah dapat dilihat dari tingkat pendidikan penduduk yang telah menyelesaikan S1, S2 dan S3. Kualitas tenaga kerja merupakan salah satu permasalahan yang ada, mengingat jumlah lulusan S1/S2/S3 pada tahun 2022 mengalami kenaikan yang cukup signifikan dibandingkan tahun 2021 yakni mencapai 107.158 orang dengan rasio 0,096. Artinya, penduduk semakin peduli terkait pentingnya Pendidikan dan peningkatan kualitas tenaga kerja.

**Tabel 2. 71**  
**Lulusan S1/S2/S3 di Kota Bogor**

| No | Uraian                  | 2019   | 2020   | 2021   | 2022    |
|----|-------------------------|--------|--------|--------|---------|
| 1  | Jumlah Lulusan S1       | 86.974 | 88.754 | 78.271 | 95.660  |
| 2  | Jumlah Lulusan S2/S3    | 10.100 | 10.400 | 7.761  | 11.498  |
| 4  | Jumlah Lulusan S1/S2/S3 | 97.074 | 99.154 | 86.032 | 107.158 |
| 5  | Rasio lulusan S1/S2/S3  | 0,092  | 0.095  | 0.078  | 0,096   |

Sumber: Dinas Kependudukan dan Catatan Sipil Kota Bogor, 2023

### Rasio Ketergantungan

Rasio ketergantungan digunakan untuk mengukur besarnya beban yang harus ditanggung oleh setiap penduduk berusia produktif terhadap penduduk yang tidak produktif. Penduduk muda berusia di bawah 15 tahun umumnya dianggap sebagai penduduk yang belum produktif karena secara ekonomis masih tergantung pada orang tua atau orang lain yang menanggungnya. Selain itu, penduduk berusia di atas 65 tahun juga dianggap tidak produktif lagi sesudah melewati masa pensiun. Penduduk usia 15-64 tahun adalah penduduk usia kerja yang dianggap sudah produktif. Atas dasar konsep ini dapat digambarkan berapa besar jumlah penduduk yang tergantung pada penduduk usia kerja. Meskipun tidak terlalu akurat, rasio ketergantungan semacam ini memberikan gambaran ekonomis penduduk dari sisi demografi.

Rasio ketergantungan (*dependency ratio*) dapat digunakan sebagai indikator yang secara kasar dapat menunjukkan keadaan ekonomi suatu negara apakah tergolong negara maju atau negara yang sedang berkembang. Semakin tingginya angka rasio ketergantungan menunjukkan semakin tingginya beban yang harus ditanggung penduduk yang produktif untuk membiayai hidup penduduk yang belum/tidak produktif tidak produktif lagi. Sementara itu, semakin rendah angka rasio ketergantungan menunjukkan semakin rendah pula beban yang ditanggung penduduk yang produktif untuk membiayai penduduk yang belum dan tidak produktif lagi.



**Tabel 2. 72**  
**Rasio Ketergantungan di Kota Bogor Tahun 2019 - 2022**

| No       | Uraian                             | 2019         | 2020         | 2021         | 2022         |
|----------|------------------------------------|--------------|--------------|--------------|--------------|
| 1        | Jumlah Penduduk Usia < 15 tahun    | 264.425      | 272.800      | 275.097      | 263.022      |
| 2        | Jumlah Penduduk Usia > 65 tahun    | 60.730       | 54.693       | 57.751       | 70.083       |
| 3        | Jumlah Penduduk Usia 15 – 64 tahun | 722.455      | 737.205      | 742.609      | 780.913      |
| 4        | Rasio Ketergantungan muda          | 36.55        | 37.00        | 37.04        | 33.68        |
| 5        | Rasio ketergantungan tua           | 8.39         | 7.42         | 7.77         | 8.97         |
| <b>6</b> | <b>Rasio ketergantungan (%)</b>    | <b>48,96</b> | <b>48.83</b> | <b>44.07</b> | <b>42.65</b> |

Sumber: Dinas Kependudukan dan Catatan Sipil Kota Bogor, 2023

Tahun 2022 angka ketergantungan total Kota Bogor mencapai 42,65%, artinya setiap 100 orang yang berusia kerja/produktif mempunyai tanggungan sebanyak 43 orang yang belum produktif dan dianggap tidak produktif lagi. Adapun rasio ketergantungan muda mencapai 33,68% mengalami penurunan dari 37,04 pada tahun 2021; ini berarti bahwa setiap 100 orang yang berusia produktif harus menanggung kurang lebih 34 orang usia belum produktif (usia 0-14 tahun). Pada tahun 2021 rasio ketergantungan tua sebesar 7,77; lalu mengalami kenaikan pada tahun 2022 menjadi 8,97. Ini menunjukkan setiap 100 orang berusia produktif harus menanggung 9 orang usia tidak produktif.

## **2.2. EVALUASI PELAKSANAAN PROGRAM DAN KEGIATAN RKPD SAMPAI TAHUN BERJALAN DAN REALISASI RPJMD**

### **2.2.1 EVALUASI PELAKSANAAN PROGRAM RKPD SAMPAI DENGAN TAHUN 2022**

Pelaksanaan Program RKPD Tahun 2022 dilaksanakan dengan memperhatikan:

1. Realisasi program atau kegiatan yang tidak memenuhi target kinerja hasil atau keluaran yang direncanakan;
2. Realisasi program atau kegiatan yang telah memenuhi target kinerja hasil atau keluaran yang direncanakan tahun ke-n;
3. Realisasi Program atau kegiatan yang melebihi target kinerja hasil atau keluaran yang direncanakan;
4. Faktor-faktor penyebab tidak tercapainya, terpenuhinya atau melebihi target kinerja program atau kegiatan yang direncanakan;

5. Implikasi yang timbul terhadap target capaian RPJMD dan Kinerja Pembangunan Daerah;
6. Kebijakan atau tindakan perencanaan dan penganggaran yang perlu diambil untuk mengatasi faktor-faktor penyebab itu.

Adapun hasil pelaksanaan evaluasi sebagaimana pada tabel berikut ini.

**Tabel 2. 73**  
**Capaian Indikator Kinerja Sasaran RPJMD Kota Bogor Tahun 2021 – 2022**

| Misi / Tujuan Sasaran / Program Pembangunan Daerah |                                                                              | Indikator Kinerja Tujuan / Sasaran / Program |                                                | Satuan                      | Kondisi Awal | Capaian |       | Rencana Pembangunan Jangka Menengah 2019-2024 |           |        |           | Perangkat Daerah Penanggung Jawab |
|----------------------------------------------------|------------------------------------------------------------------------------|----------------------------------------------|------------------------------------------------|-----------------------------|--------------|---------|-------|-----------------------------------------------|-----------|--------|-----------|-----------------------------------|
|                                                    |                                                                              |                                              |                                                |                             | 2018         | 2019    | 2020  | 2021                                          |           | 2022   |           |                                   |
|                                                    |                                                                              |                                              |                                                |                             |              |         |       | Target                                        | Realisasi | Target | Realisasi |                                   |
| <b>Misi 1 :</b>                                    | <b>Mewujudkan Kota Bogor yang Sehat</b>                                      |                                              |                                                |                             |              |         |       |                                               |           |        |           |                                   |
| <b>Tujuan 1 :</b>                                  | Terwujudnya masyarakat kota Bogor yang sehat dan lingkungan yang berkualitas | 1                                            | Indeks Kesehatan                               | Tahun                       | 81,86        | 82,17   | 82,48 | 82,80                                         |           | 82,97  |           |                                   |
|                                                    |                                                                              | 2                                            | Indeks Kualitas Lingkungan Hidup               | Point                       | NA           | NA      | 55,45 | 54,53                                         |           | 52,35  |           |                                   |
| <b>Sasaran 1 :</b>                                 | Meningkatnya derajat kesehatan Masyarakat                                    | 1                                            | Angka Harapan Hidup (AHH) saat lahir           | Tahun                       | 81,86        | 73,41   | 73,61 | 73,96                                         | 73,82     | 73,93  | 74,13     |                                   |
| Program 1.1.1.1                                    | PROGRAM PEMENUHAN UPAYA KESEHATAN PERORANGAN DAN UPAYA KESEHATAN MASYARAKAT  | 1                                            | Rasio Kematian Ibu per 100.000 Kelahiran Hidup | Per 100.000 Kelahiran Hidup | 61,00        | 69,00   | 74,50 | 70,00                                         | 96,70     | 65,00  | 73,26     | Dinkes                            |
|                                                    |                                                                              | 2                                            | Rasio Kematian Bayi per 1.000 kelahiran hidup  | Per 1000 Kelahiran Hidup    | 2,99         | 2,67    | 3,15  | 3,10                                          | 3,47      | 3,00   | 3,72      |                                   |
|                                                    |                                                                              | 3                                            | Rasio Kematian Balita per 1000 Kelahiran hidup | Per 1000 Kelahiran Hidup    | 3,35         | 2,50    | 3,36  | 3,30                                          | 3,58      | 3,20   | 3,89      |                                   |
|                                                    |                                                                              | 4                                            | Persentase Balita berstatus gizi normal        | %                           | 96,42        | 93,80   | 85,10 | 86,00                                         | 83,30     | 86,30  | 85,86     |                                   |
|                                                    |                                                                              | 5                                            | Angka Keberhasilan                             | %                           | 81,22        | 83,00   | 90,00 | 90,00                                         | 72,00     | 90,00  | 71,32     |                                   |

| Misi / Tujuan Sasaran / Program Pembangunan Daerah |                                                             | Indikator Kinerja Tujuan / Sasaran / Program |                                                                | Satuan | Kondisi Awal            | Capaian                 |                         | Rencana Pembangunan Jangka Menengah 2019-2024 |           |        |           | Perangkat Daerah Penanggung Jawab |
|----------------------------------------------------|-------------------------------------------------------------|----------------------------------------------|----------------------------------------------------------------|--------|-------------------------|-------------------------|-------------------------|-----------------------------------------------|-----------|--------|-----------|-----------------------------------|
|                                                    |                                                             |                                              |                                                                |        | 2018                    | 2019                    | 2020                    | 2021                                          |           | 2022   |           |                                   |
|                                                    |                                                             |                                              |                                                                |        |                         |                         |                         | Target                                        | Realisasi | Target | Realisasi |                                   |
|                                                    |                                                             |                                              | Pengobatan Pasien TB Semua Kasus                               |        |                         |                         |                         |                                               |           |        |           |                                   |
|                                                    |                                                             | 6                                            | Prevalensi Hipertensi                                          | %      | 4,40                    | 4,55                    | 6,40                    | 6,50                                          | 6,62      | 7,20   | 7,25      |                                   |
|                                                    |                                                             | 7                                            | Case Fatality Rate Covid-19                                    | %      | N/A                     | N/A                     | 2,40                    | 1,30                                          | 1,20      | 1,20   | 0,11      |                                   |
|                                                    |                                                             | 8                                            | Prevalensi Orang dengan Gangguan Jiwa Berat (ODGJ)             | %      | N/A                     | 0,14                    | 0,11                    | 0,12                                          | 0,11      | 0,12   | 0,16      |                                   |
|                                                    |                                                             | 9                                            | Akses sanitasi terhadap air bersih                             | %      | N/A                     | N/A                     | 99,00                   | 99,20                                         | 99,00     | 99,40  | 98,93     |                                   |
|                                                    |                                                             | 10                                           | Akses jamban sehat                                             | %      | 72,70                   | 74,21                   | 79,00                   | 80,00                                         | 76,34     | 82,00  | 82,36     |                                   |
|                                                    |                                                             | 11                                           | Persentase Masyarakat yang memiliki Jaminan Kesehatan Nasional | %      | 95,85                   | 94,02                   | 91,1                    | 92,00                                         | 90,46     | 93,00  | 96,11     |                                   |
|                                                    |                                                             | 12                                           | Persentase pasien yang dilayani                                | %      | 100,00 (245.526 pasien) | 100,00 (222.481 pasien) | 100,00 (156.072 pasien) | 100,00                                        | 100,00    | 100,00 | 100,00    | RSUD                              |
| Program 1.1.1.2                                    | PROGRAM PENINGKATAN KAPASITAS SUMBER DAYA MANUSIA KESEHATAN | 1                                            | Persentase Nakes yang Mempunyai STR (Surat Tanda Registrasi)   | %      | N/A                     | 80                      | 87,00                   | 86,00                                         | 89,70     | 90,00  | 92,00     | Dinkes                            |
|                                                    |                                                             | 2                                            | Persentase Tenaga Kesehatan Lulus Uji Kompetensi               | %      | N/A                     | N/A                     | 90,00                   | 84,00                                         | -         | 88,00  | 100,00    |                                   |

| Misi / Tujuan Sasaran / Program Pembangunan Daerah |                                                             | Indikator Kinerja Tujuan / Sasaran / Program |                                                                                                                              | Satuan | Kondisi Awal | Capaian |       | Rencana Pembangunan Jangka Menengah 2019-2024 |           |        |           | Perangkat Daerah Penanggung Jawab |
|----------------------------------------------------|-------------------------------------------------------------|----------------------------------------------|------------------------------------------------------------------------------------------------------------------------------|--------|--------------|---------|-------|-----------------------------------------------|-----------|--------|-----------|-----------------------------------|
|                                                    |                                                             |                                              |                                                                                                                              |        | 2018         | 2019    | 2020  | 2021                                          |           | 2022   |           |                                   |
|                                                    |                                                             |                                              |                                                                                                                              |        |              |         |       | Target                                        | Realisasi | Target | Realisasi |                                   |
|                                                    |                                                             | 3                                            | Persentase Ketersediaan SDM Kesehatan yang Sesuai dengan Kualifikasi dan Kompetensi yang Dibutuhkan                          | %      | N/A          | N/A     | N/A   | 73,00                                         | 97,40     | 81,00  | 83,12     |                                   |
|                                                    |                                                             | 4                                            | Persentase Kepuasan Karyawan                                                                                                 | %      | 72,50        | 68,25   | 78,15 | ≥ 80                                          | 79%       | ≥ 80   | 79%       | RSUD                              |
| Program<br>1.1.1.3                                 | PROGRAM SEDIAAN FARMASI, ALAT KESEHATAN DAN MAKANAN MINUMAN | 1                                            | Persentase Produsen Perbekalan kesehatan Rumah tangga (PKRT) dan alat kesehatan kls 1 tertentu yg memenuhi standar kesehatan | %      | N/A          | N/A     | N/A   | 82,00                                         | 50,00     | 85,00  | 100,00    | Dinkes                            |
|                                                    |                                                             | 2                                            | Persentase Penggunaan Obat Rasional                                                                                          | %      | N/A          | 72      | 75    | 77,00                                         | 80,00     | 79,00  | 79,00     |                                   |
|                                                    |                                                             | 3                                            | Persentase Produsen Makanan Minuman yang memenuhi standar kesehatan                                                          | %      | N/A          | N/A     | N/A   | 90,00                                         | 64,00     | 92,00  | 92,00     |                                   |

| Misi / Tujuan Sasaran / Program Pembangunan Daerah |                                                                         | Indikator Kinerja Tujuan / Sasaran / Program |                                                                                              | Satuan | Kondisi Awal                                                        | Capaian |       | Rencana Pembangunan Jangka Menengah 2019-2024 |           |        |           | Perangkat Daerah Penanggung Jawab |
|----------------------------------------------------|-------------------------------------------------------------------------|----------------------------------------------|----------------------------------------------------------------------------------------------|--------|---------------------------------------------------------------------|---------|-------|-----------------------------------------------|-----------|--------|-----------|-----------------------------------|
|                                                    |                                                                         |                                              |                                                                                              |        | 2018                                                                | 2019    | 2020  | 2021                                          |           | 2022   |           |                                   |
|                                                    |                                                                         |                                              |                                                                                              |        |                                                                     |         |       | Target                                        | Realisasi | Target | Realisasi |                                   |
| Program 1.1.1.4                                    | PROGRAM PEMBINAAN KELUARGA BERENCANA (KB)                               | 1                                            | Persentase Peserta KB Metode Kontasepsi jangka Panjang (MKJP) pada Pasangan Usia Subur (PUS) | %      | Peserta MKJP=34.72<br>5<br>PUS = 155.284<br>Persentase MKJP = 22,36 | 22,45   | 20,27 | 20,30                                         | 21,13     | 20,35  | 20,36     | DPPKB                             |
| Program 1.1.1.5                                    | PROGRAM PENINGKATAN DIVERSIFIKASI DAN KETAHANAN PANGAN MASYARAKAT       | 1                                            | Pencapaian Skor Pola Pangan Harapan (PPH) Konsumsi                                           | poin   | 84,90                                                               | 83,70   | 75,84 | 87,9                                          | 70,56     | 71,3   | 81,7      | DKPP                              |
| Program 1.1.1.6                                    | PROGRAM PENGAWASAN KEAMANAN PANGAN                                      | 1                                            | Persentase pangan segar dan pangan olahan non kemasan yang aman dikonsumsi                   | %      | 91,53                                                               | 93,96   | 90,81 | 93,50                                         | 93,75     | 94,00  | 94,68     | DKPP                              |
| Program 1.1.1.7                                    | PROGRAM PENGENDALIAN KESEHATAN HEWAN DAN KESEHATAN MASYARAKAT VETERINER | 1                                            | Persentase Penurunan Kejadian dan Jumlah Kasus Penyakit Hewan Menular                        | persen | N/A                                                                 | N/A     | N/A   |                                               |           | -2,14  | 2,14      | DKPP                              |
|                                                    |                                                                         | 2                                            | Persentase jumlah sampel produk bahan pangan asal                                            | %      | 22,20                                                               | 24,00   | 14,33 | 21,00                                         | 15,93     | 20,00  | 19,00     |                                   |



| Misi / Tujuan Sasaran / Program Pembangunan Daerah |                                                        | Indikator Kinerja Tujuan / Sasaran / Program |                                                                  | Satuan   | Kondisi Awal       | Capaian            |                                | Rencana Pembangunan Jangka Menengah 2019-2024 |                                |                    |                                                                                                         | Perangkat Daerah Penanggung Jawab |
|----------------------------------------------------|--------------------------------------------------------|----------------------------------------------|------------------------------------------------------------------|----------|--------------------|--------------------|--------------------------------|-----------------------------------------------|--------------------------------|--------------------|---------------------------------------------------------------------------------------------------------|-----------------------------------|
|                                                    |                                                        |                                              |                                                                  |          | 2018               | 2019               | 2020                           | 2021                                          |                                | 2022               |                                                                                                         |                                   |
|                                                    |                                                        |                                              |                                                                  |          |                    |                    |                                | Target                                        | Realisasi                      | Target             | Realisasi                                                                                               |                                   |
|                                                    |                                                        |                                              | hewan yang tercemar                                              |          |                    |                    |                                |                                               |                                |                    |                                                                                                         |                                   |
| Sasaran 2 :                                        | Meningkatnya Perilaku Hidup Bersih dan Sehat           | 1                                            | % Rumah Tangga Ber-PHBS                                          | %        | 66                 | 65,8               | 68                             | 69                                            | 69,27                          | 70                 | 70,02                                                                                                   |                                   |
|                                                    |                                                        | 2                                            | Angka Partisipasi Masyarakat dalam berolahraga                   | %        | 45                 | 45                 | 39                             | 0,47                                          | 34,1                           | 0,49               | 0,57                                                                                                    |                                   |
| Program 1.1.2.1                                    | PROGRAM PEMBERDAYAAN MASYARAKAT BIDANG KESEHATAN       | 1                                            | Persentase Kelurahan Siaga Aktif Mandiri                         | %        | 4                  | 4                  | 4                              | 7,00                                          | 7,35                           | 8,00               | 10,29                                                                                                   | Dinkes                            |
|                                                    |                                                        | 2                                            | Predikat Kota Sehat                                              | Predikat | Swastisaba Wiwerda | Swastisaba Wistara | Tahun 2020 tidak ada penilaian | Swastisaba Wiwerda                            | Tahun 2021 tidak ada penilaian | Swastisaba Wiwerda | Tidak dapat mengikuti penilaian Kota Sehat sebab tidak memenuhi persyaratan terkait jumlah keluarga ODF |                                   |
| Program 1.1.2.2                                    | PROGRAM PENGEMBANGAN KAPASITAS DAYA SAING KEOLAHRAGAAN | 1                                            | Persentase Angka Partisipasi Masyarakat dalam berolahraga (APMO) | %        | 45                 | 45                 | 39                             | 47,00                                         | 34,10                          | 49,00              | 56,91                                                                                                   | Dispora                           |

| Misi / Tujuan Sasaran / Program Pembangunan Daerah |                                                                            | Indikator Kinerja Tujuan / Sasaran / Program |                                                                               | Satuan              | Kondisi Awal | Capaian |       | Rencana Pembangunan Jangka Menengah 2019-2024 |                 |                 |                 | Perangkat Daerah Penanggung Jawab |
|----------------------------------------------------|----------------------------------------------------------------------------|----------------------------------------------|-------------------------------------------------------------------------------|---------------------|--------------|---------|-------|-----------------------------------------------|-----------------|-----------------|-----------------|-----------------------------------|
|                                                    |                                                                            |                                              |                                                                               |                     |              | 2018    | 2019  | 2020                                          | 2021            |                 | 2022            |                                   |
|                                                    |                                                                            |                                              |                                                                               |                     | Target       |         |       |                                               | Realisasi       | Target          | Realisasi       |                                   |
|                                                    |                                                                            | 2                                            | Rasio ketersediaan SDM Tenaga Keolahragaan                                    | Per jumlah Penduduk | 33,34        | 33,34   | 33,34 | 0,001661 : 2,08                               | 0,001661 : 2,08 | 0,001734 : 2,08 | 0,003264 : 2,08 |                                   |
|                                                    |                                                                            | 3                                            | Persentase Kawasan GOR yang tersedia sesuai dengan standar nasional/lokal (%) | %                   | 16,66        | 16,66   | 16,66 | 16,66                                         | 16,66           | 49,98           | 50,00           |                                   |
| Sasaran 3 :                                        | Meningkatnya kualitas lingkungan sehat di kawasan perumahan dan permukiman | 1                                            | Persentase Rumah Tangga Yang dilayani air minum yang layak                    | %                   | NA           | NA      | NA    | 83,88                                         |                 | 80,62           |                 |                                   |
|                                                    |                                                                            | 2                                            | Persentase Rumah Tangga Yang dilayani air minum yang aman (perpipaan)         | %                   | 91,44        | 92,58   | 81,46 | 94,86                                         | 68,49           | 59,30           | 68,68           |                                   |
|                                                    |                                                                            | 3                                            | Persentase rumah tangga yang dilayani sistem air limbah yang layak            | %                   | NA           | NA      | 67,10 | 69,91                                         | 69,91           | 70,93           | 73,02           |                                   |
|                                                    |                                                                            | 4                                            | Persentase rumah tangga yang dilayani sistem air limbah yang aman             | %                   | NA           | NA      | 3,80  | 70,42                                         | 75,12           | 7,20            | 5,42            |                                   |

| Misi / Tujuan Sasaran / Program Pembangunan Daerah |                                                                  | Indikator Kinerja Tujuan / Sasaran / Program |                                                                                                         | Satuan | Kondisi Awal | Capaian |       | Rencana Pembangunan Jangka Menengah 2019-2024 |           |        |           | Perangkat Daerah Penanggung Jawab |
|----------------------------------------------------|------------------------------------------------------------------|----------------------------------------------|---------------------------------------------------------------------------------------------------------|--------|--------------|---------|-------|-----------------------------------------------|-----------|--------|-----------|-----------------------------------|
|                                                    |                                                                  |                                              |                                                                                                         |        | 2018         | 2019    | 2020  | 2021                                          |           | 2022   |           |                                   |
|                                                    |                                                                  |                                              |                                                                                                         |        |              |         |       | Target                                        | Realisasi | Target | Realisasi |                                   |
|                                                    |                                                                  | 5                                            | <b>Persentase Luasan Kawasan Kumuh kewenangan Kota</b>                                                  | %      | 2,62         | 0,00    | 2,44  | 2,27                                          | 2,11      | 2,12   | 2,02      |                                   |
|                                                    |                                                                  | 6                                            | <b>Persentase Reduksi Sampah</b>                                                                        | %      | 6,26         | 6,89    | 6,40  | 6,60                                          | 7,85      | 6,80   | 7,80      |                                   |
| Program 1.1.3.1                                    | PROGRAM PENGELOLAAN DAN PENGEMBANGAN SISTEM PENYEDIAAN AIR MINUM | 1                                            | Persentase Rumah Tangga Yang Mendapatkan Akses terhadap ari minum melalui SPAM Jaringan perpipaan       | %      | 91,44        | 92,58   | 70,90 | 68,49                                         | 68,49     | 64,28  | 68,68     | DPUPR                             |
|                                                    |                                                                  | 2                                            | Persentase Rumah Tangga Yang Mendapatkan Akses terhadap ari minum melalui SPAM Bukan Jaringan perpipaan | %      | 0,54         | 0,25    | 0,71  | 56,60                                         | 15,36     | 59,30  | 15,36     |                                   |
| Program 1.1.3.2                                    | PROGRAM PENGEMBANGAN SISTEM DAN PENGELOLAAN PERSAMPAHAN REGIONAL | 1                                            | persentase TPA/TPST/SPA/TP S-3R/TPS yang dibangun                                                       | %      | NA           | NA      | NA    | 0,01                                          | 0,01      | 0,01   | 0,01      | DLH                               |
|                                                    |                                                                  | 2                                            | persentase TPA/TPST/SPA/TP S-3R/TPS yang direhabilitasi                                                 | %      | NA           | NA      | NA    | 0,02                                          | 0,02      | 0,02   | 0,02      |                                   |
|                                                    |                                                                  | 3                                            | persentase TPA/TPST/SPA/TP                                                                              | %      | NA           | NA      | NA    | 100,00                                        | 100,00    | 100,00 | 100,00    |                                   |

| Misi / Tujuan Sasaran / Program Pembangunan Daerah |                                                        | Indikator Kinerja Tujuan / Sasaran / Program |                                                                                 | Satuan | Kondisi Awal | Capaian |       | Rencana Pembangunan Jangka Menengah 2019-2024 |           |        |           | Perangkat Daerah Penanggung Jawab |
|----------------------------------------------------|--------------------------------------------------------|----------------------------------------------|---------------------------------------------------------------------------------|--------|--------------|---------|-------|-----------------------------------------------|-----------|--------|-----------|-----------------------------------|
|                                                    |                                                        |                                              |                                                                                 |        |              | 2018    | 2019  | 2020                                          | 2021      |        | 2022      |                                   |
|                                                    |                                                        |                                              |                                                                                 |        | Target       |         |       |                                               | Realisasi | Target | Realisasi |                                   |
|                                                    |                                                        |                                              | S-3R/TPS yang ditingkatkan                                                      |        |              |         |       |                                               |           |        |           |                                   |
|                                                    |                                                        | 4                                            | persentase Sarana persampahan yang terpenuhi                                    | %      | NA           | NA      | NA    | 100,00                                        | 100,00    | 100,00 | 100,00    |                                   |
| Program 1.1.3.3                                    | PROGRAM PENGELOLAAN DAN PENGEMBANGAN SISTEM AIR LIMBAH | 1                                            | Persentase rumah tangga yang dilayani sistem air limbah yang layak (%)          | %      | 67,21        | 64,14   | 67,47 | 69,91                                         | 69,91     | 70,93  | 73,02     | DPUPR                             |
|                                                    |                                                        | 2                                            | Persentase rumah tangga yang dilayani sistem air limbah yang aman (%)           | %      | 3,80         | 3,82    | 4,03  | 5,20                                          | 5,20      | 7,20   | 5,43      |                                   |
| Program 1.1.3.4                                    | PROGRAM PENGEMBANGAN PERMUKIMAN                        | 1                                            | Persentase Panjang Jalan lingkungan permukiman terstruktur yang berkondisi baik | %      | 44,64        | 48,72   | 52,92 | 60,6                                          | 53,86     |        |           | DPUPR                             |
|                                                    |                                                        | 2                                            | Persentase drainase lingkungan permukiman terstruktur berkondisi baik           | %      | 20,31        | 21,21   | 23,53 | 29,18                                         | 23,48     |        |           |                                   |
|                                                    |                                                        | 3                                            | Jumlah titik ecodrain pada jalan lingkungan perumahan                           | titik  | NA           | NA      | 0,00  | 60,00                                         | 0,00      |        |           |                                   |

| Misi / Tujuan Sasaran / Program Pembangunan Daerah |                                                               | Indikator Kinerja Tujuan / Sasaran / Program |                                                                                 | Satuan  | Kondisi Awal | Capaian |        | Rencana Pembangunan Jangka Menengah 2019-2024 |           |        |           | Perangkat Daerah Penanggung Jawab |
|----------------------------------------------------|---------------------------------------------------------------|----------------------------------------------|---------------------------------------------------------------------------------|---------|--------------|---------|--------|-----------------------------------------------|-----------|--------|-----------|-----------------------------------|
|                                                    |                                                               |                                              |                                                                                 |         | 2018         | 2019    | 2020   | 2021                                          |           | 2022   |           |                                   |
|                                                    |                                                               |                                              |                                                                                 |         |              |         |        | Target                                        | Realisasi | Target | Realisasi |                                   |
|                                                    |                                                               | 4                                            | Jumlah lokasi rawan longsor yang dibangun TPTnya                                | Lokasi  | 745,00       | 844,00  | 863,00 | 985,00                                        | 921,00    |        |           |                                   |
| Program 1.1.3.5                                    | PROGRAM PENGEMBANGAN PERUMAHAN                                | 1                                            | Persentase penyediaan Rumah Korban Bencana atau Relokasi Program Kabupaten/kota | %       | 70,00        | -       | 75,00  | 80,00                                         | 84,85     | 85,00  | 100,00    | Disperumki m                      |
|                                                    |                                                               | 2                                            | Persentase tingkat hunian rumah susun                                           | %       | 76,61        | 76,61   | 77,75  | 85,00                                         | 85,44     | 90,00  | 94,59     |                                   |
|                                                    |                                                               | 3                                            | Jumlah rekomendasi teknis pendukung kebijakan yang dikeluarkan                  | dokumen | 0,00         | 0,00    | 0,00   | 0,00                                          | 0,00      | 0,00   | 0,00      |                                   |
| Program 1.1.3.6                                    | PROGRAM KAWASAN PERMUKIMAN                                    | 1                                            | Luas Kawasan Kumuh yang belum tertangani                                        | Ha      | 401,35       | 310,93  | 272,00 | 375,86                                        | 375,86    | 313,68 | 358,53    | Disperumki m                      |
| Program 1.1.3.7                                    | PROGRAM PENINGKATAN PRASARANA, SARANA DAN UTILITAS UMUM (PSU) | 1                                            | Persentase Perumahan dan permukiman dengan PSU yang berkondisi baik             | %       | 68,44        | 74,50   | 76,29  | 81,65                                         | 81,65     | 84,33  | 86,09     | Disperumki m                      |
|                                                    |                                                               | 2                                            | Persentase Makam Umum per satuan Penduduk                                       | %       | 11,71        | 12,25   | 12,00  | 11,38                                         | 11,38     | 11,40  | 11,98     |                                   |

| Misi / Tujuan Sasaran / Program Pembangunan Daerah |                                                                                           | Indikator Kinerja Tujuan / Sasaran / Program |                                              | Satuan       | Kondisi Awal | Capaian      |              | Rencana Pembangunan Jangka Menengah 2019-2024 |              |              |              | Perangkat Daerah Penanggung Jawab |
|----------------------------------------------------|-------------------------------------------------------------------------------------------|----------------------------------------------|----------------------------------------------|--------------|--------------|--------------|--------------|-----------------------------------------------|--------------|--------------|--------------|-----------------------------------|
|                                                    |                                                                                           |                                              |                                              |              | 2018         | 2019         | 2020         | 2021                                          |              | 2022         |              |                                   |
|                                                    |                                                                                           |                                              |                                              |              |              |              |              | Target                                        | Realisasi    | Target       | Realisasi    |                                   |
| Program 1.1.3.8                                    | PROGRAM PENCEGAHAN, PENANGGULANGAN, PENYELAMATAN KEBAKARAN DAN PENYELAMATAN NON KEBAKARAN | 1                                            | Persentase Kelurahan Tanggap Kebakaran       | %            | 1,47         | 1,47         | 1,47         | 2,94                                          | 2,94         | 4,41         | 4,41         | DPKP                              |
|                                                    |                                                                                           | 2                                            | Rata-Rata Response time penanganan kebakaran | Menit        | 30 Menit     | 30 Menit     | 15,00        | 15,00                                         | 9,30         | 15,00        | 9,30         |                                   |
| Program 1.1.3.9                                    | PROGRAM PENGELOLAAN PERSAMPAHAN                                                           | 1                                            | Persentase Reduksi Sampah (%)                | %            | 6,30         | 6,89         | 7,61         | 6,60                                          | 7,85         | 6,80         | 7,80         | DLH                               |
|                                                    |                                                                                           | 2                                            | Persentase Volume sampah terangkut ke TPA    | %            | 76,00        | 77,04        | 77,20        | 74,50                                         | 81,19        | 77           | 81,3         |                                   |
|                                                    |                                                                                           | 3                                            | Persentase Jalur Wilayah Penyapuan           | %            | 195,900 m    | 48,80        | 48,80        | 48,80                                         | 48,80        | 48,80        | 48,80        |                                   |
|                                                    |                                                                                           | 4                                            | Persentase peningkatan retribusi persampahan | %            | 9,50 Milyar  | 2,10         | 2,10         | 2,10                                          | 3,30         | 2,10         | 2,86         |                                   |
| Sasaran 4 :                                        | Terkendalinya sumber-sumber pencemar dan / atau kerusakan Lingkungan                      | 1                                            | <b>Indeks Kualitas Air</b>                   | <b>Point</b> | <b>49,60</b> | <b>51,67</b> | <b>56,33</b> | <b>49,67</b>                                  | <b>64,72</b> | <b>36,17</b> | <b>51,39</b> |                                   |
|                                                    |                                                                                           | 2                                            | <b>Indeks Kualitas Udara</b>                 | <b>Point</b> | <b>85,86</b> | <b>81,76</b> | <b>80,09</b> | <b>86,00</b>                                  | <b>99,35</b> | <b>79,63</b> | <b>98,36</b> |                                   |
| Program 1.1.4.1                                    | PROGRAM PENGELOLAAN                                                                       | 1                                            | Persentase Sungai yang berkondisi baik (%)   | %            | 90,00        | <b>91,01</b> | <b>91,04</b> | 91,69                                         | 91,71        | 92,54        | 94,81        | DPUPR                             |

| Misi / Tujuan Sasaran / Program Pembangunan Daerah |                                                                     | Indikator Kinerja Tujuan / Sasaran / Program |                                                                                                                                           | Satuan | Kondisi Awal | Capaian      |             | Rencana Pembangunan Jangka Menengah 2019-2024 |                               |                          |                               | Perangkat Daerah Penanggung Jawab |
|----------------------------------------------------|---------------------------------------------------------------------|----------------------------------------------|-------------------------------------------------------------------------------------------------------------------------------------------|--------|--------------|--------------|-------------|-----------------------------------------------|-------------------------------|--------------------------|-------------------------------|-----------------------------------|
|                                                    |                                                                     |                                              |                                                                                                                                           |        | 2018         | 2019         | 2020        | 2021                                          |                               | 2022                     |                               |                                   |
|                                                    |                                                                     |                                              |                                                                                                                                           |        |              |              |             | Target                                        | Realisasi                     | Target                   | Realisasi                     |                                   |
|                                                    | SUMBER DAYA AIR (SDA)                                               | 2                                            | Persentase Irigasi yang berkondisi baik (%)                                                                                               | %      | 45,83        | <b>51,12</b> | <b>57,5</b> | 51,45                                         | 51,58                         | 52,23                    | 52,53                         |                                   |
|                                                    |                                                                     | 3                                            | Jumlah lokasi rawan banjir yang ditangani                                                                                                 | Lokasi | 6,00         | 6,00         | 6 LOKASI    | 1 LOKASI (TAMAN PERSADA)                      | 1 LOKASI (TAMAN SARI PERSADA) | 1 LOKASI SITU ANGGALEN A | 1 LOKASI (TAMAN SARI PERSADA) |                                   |
| Program 1.1.4.2                                    | PROGRAM PENGENDALIAN PENCEMARAN DAN/ATAU KERUSAKAN LINGKUNGAN HIDUP | 1                                            | Indeks Kualitas Air                                                                                                                       | Point  | 49,60        | 51,67        | 56,33       | 49,70                                         | 64,72                         | 36,17                    | 51,39                         | DLH                               |
|                                                    |                                                                     | 2                                            | Indeks Kualitas Udara                                                                                                                     | Point  | 85,86        | 81,76        | 80,09       | 86,00                                         | 99,35                         | 79,63                    | 98,36                         |                                   |
|                                                    |                                                                     | 3                                            | Persentase Penurunan Emisi Gas Rumah Kaca                                                                                                 | %      | NA           | NA           | 3,92        | 5,87                                          | 5,87                          | 7,11                     | 7,11                          |                                   |
|                                                    |                                                                     | 4                                            | Luas kawasan perlindungan setempat, pelestarian alam, kawasan rawan bencana dan pengembangan keanekaragaman hayati yang dikonservasi (Ha) | Ha     | 0,50         | 0,50         | 0,50        | 0,50                                          | 0,50                          | 0,50                     | 0,52                          |                                   |

| Misi / Tujuan Sasaran / Program Pembangunan Daerah |                                                                                                                         | Indikator Kinerja Tujuan / Sasaran / Program |                                                                                                                                                    | Satuan | Kondisi Awal | Capaian |       | Rencana Pembangunan Jangka Menengah 2019-2024 |        |           |        | Perangkat Daerah Penanggung Jawab |           |
|----------------------------------------------------|-------------------------------------------------------------------------------------------------------------------------|----------------------------------------------|----------------------------------------------------------------------------------------------------------------------------------------------------|--------|--------------|---------|-------|-----------------------------------------------|--------|-----------|--------|-----------------------------------|-----------|
|                                                    |                                                                                                                         |                                              |                                                                                                                                                    |        |              | 2018    | 2019  | 2020                                          | 2021   |           | 2022   |                                   |           |
|                                                    |                                                                                                                         |                                              |                                                                                                                                                    |        |              |         |       |                                               | Target | Realisasi | Target |                                   | Realisasi |
| Program 1.1.4.3                                    | PROGRAM PENGENDALIAN BAHAN BERBAHAYA DAN BERACUN (B3) DAN LIMBAH BAHAN BERBAHAYA DAN BERACUN (LIMBAH B3)                | 1                                            | Persentase kegiatan usaha yang memenuhi pengelolaan limbah B3                                                                                      | %      | 30,00        | 30,00   | 30,00 | 40,00                                         | 40,00  | 50,00     | 50,00  | DLH                               |           |
| Program 1.1.4.4                                    | PROGRAM PEMBINAAN DAN PENGAWASAN TERHADAP IZIN LINGKUNGAN DAN IZIN PERLINDUNGAN DAN PENGELOLAAN LINGKUNGAN HIDUP (PPLH) | 1                                            | Persentase penanggung jawab usaha dan atau kegiatan terhadap ijin lingkungan, ijin PPLH dan PUU LH yang diterbitkan oleh Pemerintah Kabupaten/Kota | %      | 35,00        | 26,11   | 37,00 | 30,00                                         | 38,13  | 34,00     | 54,55  | DLH                               |           |
| Program 1.1.4.5                                    | PROGRAM PENINGKATAN PENDIDIKAN, PELATIHAN DAN PENYULUHAN LINGKUNGAN HIDUP UNTUK MASYARAKAT                              | 1                                            | Persentase Peningkatan Kerjasama dengan Komunitas Lingkungan dan pelaku usaha                                                                      | %      | 11,00        | 11,00   | 11,00 | 20,00                                         | 31,70  | 30,00     | 31,49  | DLH                               |           |



| Misi / Tujuan Sasaran / Program Pembangunan Daerah |                                                                   | Indikator Kinerja Tujuan / Sasaran / Program |                                                                                                                    | Satuan   | Kondisi Awal | Capaian     |              | Rencana Pembangunan Jangka Menengah 2019-2024 |             |             |             | Perangkat Daerah Penanggung Jawab |
|----------------------------------------------------|-------------------------------------------------------------------|----------------------------------------------|--------------------------------------------------------------------------------------------------------------------|----------|--------------|-------------|--------------|-----------------------------------------------|-------------|-------------|-------------|-----------------------------------|
|                                                    |                                                                   |                                              |                                                                                                                    |          |              | 2018        | 2019         | 2020                                          | 2021        |             | 2022        |                                   |
|                                                    |                                                                   |                                              |                                                                                                                    |          | Target       |             |              |                                               | Realisasi   | Target      | Realisasi   |                                   |
| Program 1.1.4.6                                    | PROGRAM PENGHARGAAN LINGKUNGAN HIDUP UNTUK MASYARAKAT             | 1                                            | Persentase Rukun Tetangga Peduli Lingkungan Hidup                                                                  | %        | 3,00         | 3,97        | 5,29         | 6,62                                          | 16,9        | 7,94        | 16,8        | DLH                               |
| Program 1.1.4.7                                    | PROGRAM PENANGANAN PENGADUAN LINGKUNGAN HIDUP                     | 1                                            | Persentase pengaduan masyarakat akibat adanya dugaan pencemaran / kerusakan Lingkungan Hidup Yang ditindak lanjuti | %        | 100,00       | 100,00      | 100,00       | 100,00                                        | 100,00      | 100,00      | 100,00      | DLH                               |
| <b>Sasaran 5 :</b>                                 | <b>Meningkatnya kualitas ruang terbuka hijau publik perkotaan</b> | <b>1</b>                                     | <b>Persentase Luas Ruang Terbuka Hijau Publik</b>                                                                  | <b>%</b> | <b>5,89</b>  | <b>4,18</b> | <b>13,11</b> | <b>5,92</b>                                   | <b>6,45</b> | <b>4,21</b> | <b>4,24</b> |                                   |
| Program                                            | PROGRAM PENGELOLAAN KEANEKARAGAMAN HAYATI (KEHATI)                | 1                                            | Luas Ruang Terbuka Hijau Publik yang terbangun (Ha)                                                                | Ha       | 437,21       | 465,87      | 465,93       | 1,70                                          | 2,38        | 1,00        | 2,12        | Disperumki m                      |
|                                                    |                                                                   | 2                                            | Luas RTH Publik yang terkelola dengan baik (Ha)                                                                    | Ha       | 41,13        | 41,87       | 43,44        | 43,49                                         | 43,49       | 45,29       | 45,84       |                                   |
|                                                    |                                                                   | 3                                            | Luas kawasan perlindungan setempat, pelestarian alam, kawasan rawan                                                | Ha       | 0,50         | 0,50        | 0,50         | 76,79                                         | 80,02       | 78,77       | 82,19       | DLH                               |



RENCANA KERJA PEMERINTAH DAERAH  
(RKPD) KOTA BOGOR TAHUN 2024

| Misi / Tujuan Sasaran /<br>Program Pembangunan<br>Daerah | Indikator Kinerja<br>Tujuan / Sasaran /<br>Program                    | Satuan | Kondisi<br>Awal | Capaian |      | Rencana Pembangunan Jangka Menengah<br>2019-2024 |           |        |           | Perangkat<br>Daerah<br>Penanggung<br>Jawab |
|----------------------------------------------------------|-----------------------------------------------------------------------|--------|-----------------|---------|------|--------------------------------------------------|-----------|--------|-----------|--------------------------------------------|
|                                                          |                                                                       |        | 2018            | 2019    | 2020 | 2021                                             |           | 2022   |           |                                            |
|                                                          |                                                                       |        |                 |         |      | Target                                           | Realisasi | Target | Realisasi |                                            |
|                                                          | bencana dan pengembangan keanekaragaman hayati yang dikonservasi (Ha) |        |                 |         |      |                                                  |           |        |           |                                            |

| Misi / Tujuan Sasaran / Program Pembangunan Daerah                                                              | Indikator Kinerja Tujuan / Sasaran / Program | Satuan                    | Kondisi Awal          | Capaian |        | Rencana Pembangunan Jangka Menengah 2019-2024 |           |        |           | Perangkat Daerah |        |        |
|-----------------------------------------------------------------------------------------------------------------|----------------------------------------------|---------------------------|-----------------------|---------|--------|-----------------------------------------------|-----------|--------|-----------|------------------|--------|--------|
|                                                                                                                 |                                              |                           | 2018                  | 2019    | 2020   | 2021                                          |           | 2022   |           |                  |        |        |
|                                                                                                                 |                                              |                           |                       |         |        | Target                                        | Realisasi | Target | Realisasi |                  |        |        |
| <b>Misi 2 : Mewujudkan Kota Bogor yang Cerdas</b>                                                               |                                              |                           |                       |         |        |                                               |           |        |           |                  |        |        |
| Tujuan 2.1 :<br>Terwujudnya masyarakat kota Bogor yang Cerdas dan Berkarakter ( <i>Smart People</i> )           | 1                                            | Indeks Pendidikan         | Point                 | 71,50   | 71,62  | 71,68                                         | 72,28     |        | 73,26     |                  |        |        |
|                                                                                                                 | 2                                            | Indeks Pembangunan Pemuda | Point                 | NA      | NA     | -                                             | 59,13     |        | 62,09     |                  |        |        |
|                                                                                                                 | 3                                            | Indeks Inovasi Daerah     | Point                 | 600     | 30,640 | 5,162                                         | 611-620   |        | 621-630   |                  |        |        |
|                                                                                                                 |                                              | Kategori Inovasi Daerah   | Kategori              |         |        |                                               |           |        | Inovatif  |                  |        |        |
| Sasaran 1 :<br>Meningkatnya pemerataan akses dan mutu pendidikan formal dan non formal ( <i>Smart People</i> ); | 1                                            | Rata-Rata Lama Sekolah    | Tahun                 | 10,30   | 10,32  | 10,33                                         | 10,97     | 10,53  | 10,62     | 10,58            |        |        |
|                                                                                                                 | 2                                            | Harapan Lama Sekolah      | Tahun                 | 13,38   | 13,40  | 13,41                                         | 13,90     | 13,42  | 13,63     | 13,43            |        |        |
| Program 2.1.1.1                                                                                                 | PROGRAM PENGELOLAAN PENDIDIKAN               | 1                         | APK PAUD/ RA          | angka   | 49,04  | 58,98                                         | 44,8      | 50,55  | 50,2      | 51,00            | 48,80  | Disdik |
|                                                                                                                 |                                              | 2                         | APK SD / MI/ Paket A  | angka   | 112,40 | 108,63                                        | 107,27    | 113,05 | 105,98    | 113,08           | 103,35 |        |
|                                                                                                                 |                                              | 3                         | APK SMP/ MTs/ Paket B | angka   | 104,10 | 105,80                                        | 107,80    | 104,80 | 106,40    | 105,00           | 105,40 |        |

| Misi / Tujuan Sasaran / Program Pembangunan Daerah |                                | Indikator Kinerja Tujuan / Sasaran / Program |                                                                                                                                       | Satuan | Kondisi Awal | Capaian |        | Rencana Pembangunan Jangka Menengah 2019-2024 |           |        |           | Perangkat Daerah |
|----------------------------------------------------|--------------------------------|----------------------------------------------|---------------------------------------------------------------------------------------------------------------------------------------|--------|--------------|---------|--------|-----------------------------------------------|-----------|--------|-----------|------------------|
|                                                    |                                |                                              |                                                                                                                                       |        | 2018         | 2019    | 2020   | 2021                                          |           | 2022   |           |                  |
|                                                    |                                |                                              |                                                                                                                                       |        |              |         |        | Target                                        | Realisasi | Target | Realisasi |                  |
| Program 2.1.1.2                                    | PROGRAM PENGEMBANGAN KURIKULUM | 1                                            | Persentase Kesiapan penyelenggaraan kurikulum sesuai dengan kebijakan nasional dan muatan lokal daerah                                | %      | 100,00       | 100,00  | 100,00 | 100,00                                        | 100,00    | 100,00 | 100,00    | Disdik           |
|                                                    |                                | 2                                            | Persentase Kesiapan penyelenggaraan kurikulum Pendidikan Dasar sesuai dengan kebijakan nasional dan muatan lokal daerah               | %      | 100,00       | 100,00  | 100,00 | 100,00                                        | 100,00    | 100,00 | 100,00    |                  |
|                                                    |                                | 3                                            | Persentase Kesiapan penyelenggaraan kurikulum PAUD dan Pendidikan Non Formal sesuai dengan kebijakan nasional dan muatan lokal daerah | %      | 100,00       | 100,00  | 100,00 | 100,00                                        | 100,00    | 100,00 | 100,00    |                  |

| Misi / Tujuan Sasaran / Program Pembangunan Daerah          | Indikator Kinerja Tujuan / Sasaran / Program | Satuan                                                          | Kondisi Awal                                                                                                         | Capaian |        |        | Rencana Pembangunan Jangka Menengah 2019-2024 |        |           |        | Perangkat Daerah |        |
|-------------------------------------------------------------|----------------------------------------------|-----------------------------------------------------------------|----------------------------------------------------------------------------------------------------------------------|---------|--------|--------|-----------------------------------------------|--------|-----------|--------|------------------|--------|
|                                                             |                                              |                                                                 | 2018                                                                                                                 | 2019    | 2020   | 2021   |                                               | 2022   |           |        |                  |        |
|                                                             |                                              |                                                                 |                                                                                                                      |         |        | Target | Realisasi                                     | Target | Realisasi |        |                  |        |
| Program 2.1.1.3<br>PROGRAM PENDIDIK DAN TENAGA KEPENDIDIKAN | 1                                            | Persentase Pendidik PAUD dengan Kualifikasi minimal S1 (%)      | %                                                                                                                    | 67,00   | 42,82  | 69,90  | 68,90                                         | 53,00  | 69,00     | 58,00  | Disdik           |        |
|                                                             | 2                                            | Persentase Pendidik TK yang memiliki sertifikasi kompetensi (%) | %                                                                                                                    | 19,00   | 27,00  | 30,00  | 21,00                                         | 47,00  | 23,00     | 67,00  |                  |        |
|                                                             | 3                                            | Persentase Tenaga Pendidik SD yang memiliki kompetensi (%)      | %                                                                                                                    | 53,00   | 49,97  | 54,30  | 55,00                                         | 55,00  | 56,00     | 53,00  |                  |        |
|                                                             | 4                                            | Persentase Tenaga Pendidik SMP yang memiliki kompetensi (%)     | %                                                                                                                    | 53,00   | 46,50  | 57,06  | 55,00                                         | 52,00  | 56,00     | 47,00  |                  |        |
|                                                             | 5                                            | Jumlah PTK Berprestasi di tingkat provinsi dan nasional         | orang                                                                                                                | 1,00    | 1,00   | 1,00   | 2,00                                          | 0,00   | 2,00      | -      |                  |        |
| Program 2.1.1.4                                             | PROGRAM PENGENDALIAN PERIZINAN PENDIDIKAN    | 1                                                               | Persentase Penyelenggaraan Pendidikan Dasar oleh Masyarakat yang sesuai dengan Izin pendidikan yang diterbitkan oleh | %       | 100,00 | 100,00 | 100,00                                        | 100,00 | 100,00    | 100,00 | 100,00           | Disdik |

| Misi / Tujuan Sasaran / Program Pembangunan Daerah |                                                             | Indikator Kinerja Tujuan / Sasaran / Program                                                                                                              | Satuan | Kondisi Awal | Capaian |        |        | Rencana Pembangunan Jangka Menengah 2019-2024 |        |           |        | Perangkat Daerah |
|----------------------------------------------------|-------------------------------------------------------------|-----------------------------------------------------------------------------------------------------------------------------------------------------------|--------|--------------|---------|--------|--------|-----------------------------------------------|--------|-----------|--------|------------------|
|                                                    |                                                             |                                                                                                                                                           |        | 2018         | 2019    | 2020   | 2021   |                                               | 2022   |           |        |                  |
|                                                    |                                                             |                                                                                                                                                           |        |              |         |        | Target | Realisasi                                     | Target | Realisasi |        |                  |
|                                                    |                                                             | Pemerintah Daerah                                                                                                                                         |        |              |         |        |        |                                               |        |           |        |                  |
|                                                    |                                                             | 2<br>Persentase Penyelenggaraan Pendidikan PAUD dan Non Formal oleh Masyarakat yang sesuai dengan Izin pendidikan yang diterbitkan oleh Pemerintah Daerah | %      | 100,00       | 100,00  | 100,00 | 100,00 | 100,00                                        | 100,00 | 100,00    | 100,00 |                  |
| Program 2.1.1.5                                    | PROGRAM PENGEMBANGAN BAHASA DAN SASTRA                      | 1<br>Persentase Sekolah yang mengembangkan muatan lokal bahasa sunda dalam kurikulum dan kegiatan ekstrakurikulernya                                      | %      | 100,00       | 100,00  | 100,00 | 100,00 | 100,00                                        | 100,00 | 100,00    | 100,00 | Disdik           |
| Sasaran 2 :                                        | Meningkatnya Kualitas generasi muda ( <i>Smart People</i> ) | 1<br>Indeks Pembangunan Pemuda (IPP)                                                                                                                      | Point  | NA           | NA      | NA     | 59,13  | NA                                            | 62,09  | NA        |        |                  |

| Misi / Tujuan Sasaran / Program Pembangunan Daerah |                                                      | Indikator Kinerja Tujuan / Sasaran / Program |                                                                       | Satuan    | Kondisi Awal | Capaian |                                     | Rencana Pembangunan Jangka Menengah 2019-2024 |           |        |           | Perangkat Daerah |
|----------------------------------------------------|------------------------------------------------------|----------------------------------------------|-----------------------------------------------------------------------|-----------|--------------|---------|-------------------------------------|-----------------------------------------------|-----------|--------|-----------|------------------|
|                                                    |                                                      |                                              |                                                                       |           | 2018         | 2019    | 2020                                | 2021                                          |           | 2022   |           |                  |
|                                                    |                                                      |                                              |                                                                       |           |              |         |                                     | Target                                        | Realisasi | Target | Realisasi |                  |
| Program 2.1.2.1                                    | PROGRAM PEMENUHAN HAK ANAK (PHA)                     | 1                                            | Predikat Kota Layak Anak (KLA)                                        | Peringkat | Madya        | Madya   | Tidak ada Penilaian Kota Layak Anak | Nindya                                        | Madya     | Nindya | Nindya    | DPPPA            |
| Program 2.1.2.2                                    | PROGRAM PERLINDUNGAN KHUSUS ANAK                     | 1                                            | Persentase penyelesaian kasus kekerasan terhadap anak (%)             | %         | 75,00        | 76,00   | 60,00                               | 78,00                                         | 63,00     | 79,00  | 79,00     | DPPPA            |
|                                                    |                                                      | 2                                            | Prevalensi kekerasan terhadap anak                                    | angka     | 0,0240       | 0,0136  | 0,0082                              | 0,0128                                        | 0,0100    | 0,0122 | 0,0180    |                  |
| Program 2.1.2.3                                    | PROGRAM PENGEMBANGAN KAPASITAS DAYA SAING KEPEMUDAAN | 1                                            | Persentase Pemuda Pelopor yang aktif menggerakkan kegiatan kepemudaan | %         | 20,00        | 20,00   | 20,00                               | 0,00                                          | 20,00     | 0,00   | 30,00     | Dispora          |
|                                                    |                                                      | 2                                            | Predikat Kota layak pemuda (Permenpora No 11 Tahun 2017)              | Predikat  | 30,00        | 30,00   | 30,00                               | 40,00                                         | NA        | 50,00  | 50,00     |                  |
| Program 2.1.2.4                                    | PROGRAM PENGEMBANGAN KAPASITAS KEPRAMUKAAN           | 1                                            | Persentase organisasi kepramukaan yang dibina                         | %         | 100,00       | 100,00  | 100,00                              | 100,00                                        | 100,00    | 100,00 | 100,00    | Dispora          |

| Misi / Tujuan Sasaran / Program Pembangunan Daerah |                                                 | Indikator Kinerja Tujuan / Sasaran / Program |                                                                                                          | Satuan   | Kondisi Awal | Capaian |       | Rencana Pembangunan Jangka Menengah 2019-2024 |           |          |           | Perangkat Daerah |
|----------------------------------------------------|-------------------------------------------------|----------------------------------------------|----------------------------------------------------------------------------------------------------------|----------|--------------|---------|-------|-----------------------------------------------|-----------|----------|-----------|------------------|
|                                                    |                                                 |                                              |                                                                                                          |          | 2018         | 2019    | 2020  | 2021                                          |           | 2022     |           |                  |
|                                                    |                                                 |                                              |                                                                                                          |          |              |         |       | Target                                        | Realisasi | Target   | Realisasi |                  |
| Program 2.1.2.5                                    | PROGRAM PEMBINAAN PERPUSTAKAAN                  | 1                                            | Persentase Pemenuhan Sarana dan Prasarana perpustakaan sesuai Standar Nasional Perpustakaan Tingkat Kota | %        | 61,98        | 100,00  | 40,00 | 100,00                                        |           | 100,00   | 100,00    | Diarpus          |
|                                                    |                                                 | 2                                            | Persentase peningkatan jumlah kunjungan masyarakat ke perpustakaan/ perpustakaan keliling/taman bacaan   | %        | 102,10       | 31,98   | NA    | 35,00                                         |           | 40,00    | 28,00     |                  |
| Sasaran 3                                          | Meningkatnya kreativitas dan inovasi masyarakat | 1                                            | Indeks Inovasi Daerah                                                                                    | Point    | 600          | 30,64   | 5,162 |                                               |           |          |           |                  |
|                                                    |                                                 | 2                                            | Kategori Inovasi Daerah                                                                                  | Kategori |              |         |       |                                               |           | Inovatif | Inovatif  |                  |
| Program 2.1.3.1                                    | PROGRAM PENELITIAN DAN PENGEMBANGAN DAERAH      | 1                                            | Persentase Rekomendasi Hasil Litbang yang ditindaklanjuti jadi kebijakan                                 | %        | NA           | 50      | 50    | 50,00                                         | 60,00     | 50,00    | 100,00    | Bappeda          |
|                                                    |                                                 | 2                                            | Persentase Inovasi Perangkat Daerah yang di                                                              | %        | NA           | NA      | NA    | 67                                            | -         | 68,00    | 100,00    |                  |



| Misi / Tujuan Sasaran / Program Pembangunan Daerah | Indikator Kinerja Tujuan / Sasaran / Program                                                                      | Satuan                                                                     | Kondisi Awal | Capaian |       |        | Rencana Pembangunan Jangka Menengah 2019-2024 |        |           |        | Perangkat Daerah |
|----------------------------------------------------|-------------------------------------------------------------------------------------------------------------------|----------------------------------------------------------------------------|--------------|---------|-------|--------|-----------------------------------------------|--------|-----------|--------|------------------|
|                                                    |                                                                                                                   |                                                                            | 2018         | 2019    | 2020  | 2021   |                                               | 2022   |           |        |                  |
|                                                    |                                                                                                                   |                                                                            |              |         |       | Target | Realisasi                                     | Target | Realisasi |        |                  |
|                                                    |                                                                                                                   |                                                                            |              |         |       |        |                                               |        |           |        |                  |
|                                                    | implementasikan dan berkelanjutan                                                                                 |                                                                            |              |         |       |        |                                               |        |           |        |                  |
|                                                    | 3 Persentase inovasi masyarakat yang menunjang visi misi Kota Bogor                                               | %                                                                          | NA           | NA      | NA    | 34     | -                                             | 36,00  | 100,00    |        |                  |
|                                                    | 4 Jumlah kampung tematik/kampung wisata                                                                           | Lokasi                                                                     | NA           | NA      | 2     | 2      | 2                                             | 2      | 3         |        |                  |
| Sasaran 4 :                                        | Meningkatnya pemberdayaan, partisipasi, gotong royong, kerukunan, toleransi dan ketentraman ketertiban masyarakat | 1 Indeks Pemberdayaan Gender (IDG)                                         | Point        | 67,37   | 68,91 | 69,03  | 70,50                                         | 72,33  | 71,50     | 72,33  |                  |
|                                                    |                                                                                                                   | 2 Indeks Kerukunan Umat Beragama                                           | angka        | NA      | NA    | 68,51  | 71,00                                         | 79,09  | 71,50     | 79,16  |                  |
| Program 2.1.4.1                                    | PROGRAM PENINGKATAN KETENTERAMAN DAN KETERTIBAN UMUM                                                              | 1 Persentase Penegakan Perda                                               | %            |         |       |        |                                               |        | 90,00     | 100,00 | Satpol PP        |
|                                                    |                                                                                                                   | 2 Tingkat penyelesaian pelanggaran K3 (ketertiban, ketentraman, keindahan) | %            |         |       |        |                                               |        | 90,00     | 100,00 |                  |

| Misi / Tujuan Sasaran / Program Pembangunan Daerah |                                                            | Indikator Kinerja Tujuan / Sasaran / Program |                                                                                                                     | Satuan | Kondisi Awal | Capaian |        |       | Rencana Pembangunan Jangka Menengah 2019-2024 |        |           |       | Perangkat Daerah |
|----------------------------------------------------|------------------------------------------------------------|----------------------------------------------|---------------------------------------------------------------------------------------------------------------------|--------|--------------|---------|--------|-------|-----------------------------------------------|--------|-----------|-------|------------------|
|                                                    |                                                            |                                              |                                                                                                                     |        |              | 2018    | 2019   | 2020  | 2021                                          |        | 2022      |       |                  |
|                                                    |                                                            |                                              |                                                                                                                     |        | Target       |         |        |       | Realisasi                                     | Target | Realisasi |       |                  |
| Program 2.1.4.2                                    | PROGRAM PENGARUS UTAMAAN GENDER DAN PEMBERDAYAAN PEREMPUAN | 1                                            | Persentase perempuan berpolitik (%)                                                                                 | %      | 17           | 18,18   | 22,00  | 22,00 | 22,00                                         | 22,00  | 22,00     | DPPPA |                  |
|                                                    |                                                            | 2                                            | Persentase Organisasi Perangkat Daerah (OPD) yang melaksanakan Perencanaan dan Penganggaran Responsif Gender (PPRG) | %      | 70,00        | 75,00   | 100,00 | 80,00 | 100,00                                        | 82,00  | 100,00    |       |                  |
| Program 2.1.4.3                                    | PROGRAM PENGELOLAAN SISTEM DATA GENDER DAN ANAK            | 1                                            | Persentase Organisasi Perangkat Daerah (OPD) yang melaksanakan pengelolaan data gender dan anak                     | %      | 70,00        | 75,00   | 78,00  | 80,00 | 80,00                                         | 82,00  | 100,00    | DPPPA |                  |
| Program 2.1.4.4                                    | PROGRAM PERLINDUNGAN PEREMPUAN                             | 1                                            | Persentase penyelesaian kasus kekerasan terhadap perempuan (%)                                                      | %      | 75,00        | 76,00   | 52,45  | 78,00 | 49,00                                         | 79,00  | 79,00     | DPPPA |                  |
|                                                    |                                                            | 2                                            | Prevalensi kekerasan terhadap perempuan                                                                             | %      | 0,024        | 0,014   | 0,011  | 0,011 | 0,003                                         | 0,011  | 0,0118    |       |                  |

| Misi / Tujuan Sasaran / Program Pembangunan Daerah |                                                  | Indikator Kinerja Tujuan / Sasaran / Program |                                                            | Satuan | Kondisi Awal | Capaian |        |        | Rencana Pembangunan Jangka Menengah 2019-2024 |        |           |           | Perangkat Daerah |
|----------------------------------------------------|--------------------------------------------------|----------------------------------------------|------------------------------------------------------------|--------|--------------|---------|--------|--------|-----------------------------------------------|--------|-----------|-----------|------------------|
|                                                    |                                                  |                                              |                                                            |        |              | 2018    | 2019   | 2020   | 2021                                          |        | 2022      |           |                  |
|                                                    |                                                  |                                              |                                                            |        | Target       |         |        |        | Realisasi                                     | Target | Realisasi |           |                  |
| Program 2.1.4.5                                    | PROGRAM PENGEMBANGAN KEBUDAYAAN                  | 1                                            | Jumlah penyelenggaraan festival seni dan budaya            | Event  | 13,00        | 15,00   | 15,00  | 15,00  | 21,00                                         | 17,00  | 38,00     | Disparbud |                  |
| Program 2.1.4.6                                    | PROGRAM PENGEMBANGAN KESENIAN TRADISIONAL        | 1                                            | Persentase peningkatan jumlah pelaku seni tradisional      | %      | 10,00        | 10,00   | 10,00  | 5,00   |                                               | 7,00   |           | Disparbud |                  |
| Program 2.1.4.7                                    | PROGRAM PEMBINAAN SEJARAH                        | 1                                            | Jumlah Ketersediaan sarana dan prasarana pembinaan sejarah | sarana | NA           | NA      | NA     | 0,00   | 0,00                                          | 6,00   | 0,00      | Disparbud |                  |
|                                                    |                                                  | 2                                            | Jumlah Ketersediaan SDM pembinaan sejarah                  | orang  | NA           | NA      | NA     | 0,00   | 0,00                                          | 195,00 | 0,00      |           |                  |
| Program 2.1.4.8                                    | PROGRAM PELESTARIAN DAN PENGELOLAAN CAGAR BUDAYA | 1                                            | Jumlah Cagar Budaya Yang dikelola dan dilestarikan         | unit   | 18,00        | 18,00   | 18,00  | 18,00  | 18,00                                         | 25,00  | 20,00     | Disparbud |                  |
| Program 2.1.4.9                                    | PROGRAM PENGELOLAAN PERMUSEUMAN                  | 1                                            | Persentase peningkatan kunjungan ke museum                 | %      | NA           | NA      | NA     | NA     |                                               | 0,00   |           | Disparbud |                  |
| Program 1.06.10                                    | PROGRAM PENGELOLAAN                              | 1                                            | Persentase pengelolaan                                     | %      | 100,00       | 100,00  | 100,00 | 100,00 | 100,00                                        | 100,00 | 100,00    | Dinsos    |                  |

| Misi / Tujuan Sasaran / Program Pembangunan Daerah |                                                                                      | Indikator Kinerja Tujuan / Sasaran / Program |                                                                                                 | Satuan | Kondisi Awal | Capaian |       | Rencana Pembangunan Jangka Menengah 2019-2024 |           |        |           | Perangkat Daerah |
|----------------------------------------------------|--------------------------------------------------------------------------------------|----------------------------------------------|-------------------------------------------------------------------------------------------------|--------|--------------|---------|-------|-----------------------------------------------|-----------|--------|-----------|------------------|
|                                                    |                                                                                      |                                              |                                                                                                 |        | 2018         | 2019    | 2020  | 2021                                          |           | 2022   |           |                  |
|                                                    |                                                                                      |                                              |                                                                                                 |        |              |         |       | Target                                        | Realisasi | Target | Realisasi |                  |
|                                                    | TAMAN MAKAM PAHLAWAN                                                                 |                                              | taman makam pahlawan                                                                            |        |              |         |       |                                               |           |        |           |                  |
| Program 2.1.4.1.1                                  | PROGRAM PEMBERDAYAAN LEMBAGA KEMASYARAKATAN, LEMBAGA ADAT, DAN MASYARAKAT HUKUM ADAT | 1                                            | persentase lembaga kemasyarat yg aktif di kelurahan                                             | persen | 45,00        | 50,00   | 55,00 | 60,00                                         | 0,00      | 65,00  | 0,00      | Bag. Kesra       |
|                                                    |                                                                                      | 2                                            | persentase lembaga kemasyarat (LPM, RT, RW) Tingkat kecamatan yang aktif                        | %      |              |         |       |                                               |           | 65,00  | 88,38     | Kecamatan        |
| Program 2.1.4.1.2                                  | PROGRAM KOORDINASI KETENTRAMAN DAN KETERTIBAN UMUM                                   | 1                                            | persentase gangguan ketentraman dan ketertiban umum yang diselesaikan di tingkat kecamatan      | %      |              |         |       |                                               |           | 86,00  | 86,00     | Kecamatan        |
| Program 2.1.4.1.3                                  | PROGRAM PENGUATAN IDEOLOGI PANCASILA DAN KARAKTER KEBANGSAAN                         | 1                                            | Rasio masyarakat yang memperoleh pendidikan ideologi dan wawasan kebangsaan per 10.000 penduduk | rasio  | 3.950 orang  | NA      | 0,06  | 12,75                                         | 0,15      | 13,00  | 13,00     | Bakesbangpol     |

| Misi / Tujuan Sasaran / Program Pembangunan Daerah | Indikator Kinerja Tujuan / Sasaran / Program                                                                                           | Satuan                                                      | Kondisi Awal                                                                                              | Capaian  |                                                        |                          | Rencana Pembangunan Jangka Menengah 2019-2024 |           |         |           | Perangkat Daerah |              |
|----------------------------------------------------|----------------------------------------------------------------------------------------------------------------------------------------|-------------------------------------------------------------|-----------------------------------------------------------------------------------------------------------|----------|--------------------------------------------------------|--------------------------|-----------------------------------------------|-----------|---------|-----------|------------------|--------------|
|                                                    |                                                                                                                                        |                                                             |                                                                                                           | 2018     | 2019                                                   | 2020                     | 2021                                          |           | 2022    |           |                  |              |
|                                                    |                                                                                                                                        |                                                             |                                                                                                           |          |                                                        |                          | Target                                        | Realisasi | Target  | Realisasi |                  |              |
| Program 2.1.4.1.4                                  | PROGRAM PENINGKATAN PERAN PARTAI POLITIK DAN LEMBAGA PENDIDIKAN MELALUI PENDIDIKAN POLITIK DAN PENGEMBANGAN ETIKA SERTA BUDAYA POLITIK | 1                                                           | Persentase Partisipasi Partai Politik dalam Pemilu                                                        | %        | pilwalkot = 75,35<br>Pilgub = 75,37<br>Pilpres = 83,87 | Pilpres dan pileg = 84,5 | 0,00                                          | 0,00      | 0,00    | 0,00      | 0,00             | Bakesbangpol |
|                                                    | 2                                                                                                                                      | Persentase Partisipasi Perempuan sebagai anggota legislatif | %                                                                                                         | 3.990,00 | 22,00                                                  | 0,00                     | 0,00                                          | 0,00      | 0,00    | 22,00     |                  |              |
| Program 2.1.4.1.5                                  | PROGRAM PEMBERDAYAAN DAN PENGAWASAN ORGANISASI KEMASYARAKATAN                                                                          | 1                                                           | Persentase Organisasi kemasyarakatan yang aktif dan berdaya                                               | %        | 20,00                                                  | 20,00                    | 44,00                                         | 25,00     | 47,00   | 30,00     | 52,00            | Bakesbangpol |
| Program 2.1.4.1.6                                  | PROGRAM PEMBINAAN DAN PENGEMBANGAN KETAHANAN EKONOMI, SOSIAL, DAN BUDAYA                                                               | 1                                                           | Penurunan jumlah Pengguna Narkotika dan Prekursor Narkotika persatuan penduduk melalui upaya deteksi dini | Angka    | 0,00015                                                | NA                       | 0,00012                                       | 0,00011   | 0,00010 | 0,00090   | 0,00012          | Bakesbangpol |

| Misi / Tujuan Sasaran / Program Pembangunan Daerah |                                                                                                            | Indikator Kinerja Tujuan / Sasaran / Program |                                                                          | Satuan   | Kondisi Awal | Capaian   |             | Rencana Pembangunan Jangka Menengah 2019-2024 |             |             |             | Perangkat Daerah |
|----------------------------------------------------|------------------------------------------------------------------------------------------------------------|----------------------------------------------|--------------------------------------------------------------------------|----------|--------------|-----------|-------------|-----------------------------------------------|-------------|-------------|-------------|------------------|
|                                                    |                                                                                                            |                                              |                                                                          |          | 2018         | 2019      | 2020        | 2021                                          |             | 2022        |             |                  |
|                                                    |                                                                                                            |                                              |                                                                          |          |              |           |             | Target                                        | Realisasi   | Target      | Realisasi   |                  |
| Program 2.1.4.1.7                                  | PROGRAM PENINGKATAN KEWASPADAAN NASIONAL DAN PENINGKATAN KUALITAS DAN FASILITASI PENANGANAN KONFLIK SOSIAL | 1                                            | Persentase potensi Konflik Sara yang tertangani                          | %        | 100,00       | 100,00    | 100,00      | 100,00                                        | 100,00      | 100,00      | 100,00      | Bakesbangpol     |
| Program 2.1.4.1.8                                  | PROGRAM PEMBERDAYAAN MASYARAKAT DESA DAN KELURAHAN                                                         | 1                                            | Pelayanan administrasi di tingkat kelurahan                              | %        |              |           |             |                                               |             | 100,00      | 93,34       | Kecamatan        |
|                                                    |                                                                                                            | 2                                            | Partisipasi masyarakat dalam pelaksanaan musrenbang di tingkat kelurahan | %        |              |           |             |                                               |             | 100,00      | 97,27       |                  |
|                                                    |                                                                                                            | 3                                            | Optimalisasi pemberdayaan masyarakat tingkat kecamatan                   | %        |              |           |             |                                               |             | 100,00      | 98,33       |                  |
| Tujuan 2.2 :                                       | Terwujudnya Pemerintahan yang Cerdas dan melayani ( <i>Smart government</i> ),                             | 1                                            | Indeks Reformasi Birokrasi                                               | Predikat | B            | B         | BB          | BB                                            | B           | A           | BB          |                  |
|                                                    |                                                                                                            | 2                                            | Level Kematangan Smart City                                              | Level    | Scattered    | Scattered | Integrative | Integrative                                   | Integrative | Integrative | Integrative |                  |

| Misi / Tujuan Sasaran / Program Pembangunan Daerah |                                                                               | Indikator Kinerja Tujuan / Sasaran / Program |                                                                      | Satuan          | Kondisi Awal | Capaian  |           |           | Rencana Pembangunan Jangka Menengah 2019-2024 |           |           |            | Perangkat Daerah |
|----------------------------------------------------|-------------------------------------------------------------------------------|----------------------------------------------|----------------------------------------------------------------------|-----------------|--------------|----------|-----------|-----------|-----------------------------------------------|-----------|-----------|------------|------------------|
|                                                    |                                                                               |                                              |                                                                      |                 |              | 2018     | 2019      | 2020      | 2021                                          |           | 2022      |            |                  |
|                                                    |                                                                               |                                              |                                                                      |                 |              |          |           |           | Target                                        | Realisasi | Target    | Realisasi  |                  |
| <b>Sasaran 1 :</b>                                 | <b>Terciptanya birokrasi pemerintahan yang efektif, efisien dan akuntabel</b> | <b>1</b>                                     | <b>Indeks Reformasi Birokrasi</b>                                    | <b>Predikat</b> | <b>B</b>     | <b>B</b> | <b>BB</b> | <b>BB</b> | <b>B</b>                                      | <b>A</b>  | <b>BB</b> |            |                  |
| Program 2.2.1.1                                    | PROGRAM ADMINISTRASI PEMERINTAHAN DESA                                        | 1                                            | Persentase kelurahan yang melaksanakan pemutakhiran profil kelurahan | %               | 87,00        | 90,00    | 90,00     | 100,00    | 100,00                                        | 100,00    | 100,00    | Bag. Pem   |                  |
| Program 2.2.1.2                                    | PROGRAM PENATAAN DESA                                                         | 1                                            | Penyelenggaraan penataan desa                                        | persen          | NA           | NA       | NA        | 80,00     | 0,00                                          | 85,00     | 0,00      | Bag. Kesra |                  |
| Program 2.2.1.3                                    | PROGRAM PENYELENGGARAAN STATISTIK SEKTORAL                                    | 1                                            | Persentase ketersediaan data statistik sektoral                      | %               | NA           | NA       | 76        | 76,00     | 82,00                                         | 79,00     | 86,00     | Diskominfo |                  |
|                                                    |                                                                               | 2                                            | Persentase Metadata Statistik Sektoral yang tersedia                 | %               | NA           | NA       | NA        | 0,2       | 0,4                                           | 0,30      | 1,30      |            |                  |
| Program 2.2.1.4                                    | PROGRAM PENYELENGGARAAN PERSANDIAN UNTUK PENGAMANAN INFORMASI                 | 1                                            | Indeks Keamanan Informasi (Indeks KAMI)                              | Level           |              | Level 1  | Level 1   | Level 1   | Level 1                                       | Level 2   | Level 2   | Diskominfo |                  |

| Misi / Tujuan Sasaran / Program Pembangunan Daerah |                                               | Indikator Kinerja Tujuan / Sasaran / Program |                                                                                | Satuan | Kondisi Awal | Capaian |        |        | Rencana Pembangunan Jangka Menengah 2019-2024 |        |           |            | Perangkat Daerah |
|----------------------------------------------------|-----------------------------------------------|----------------------------------------------|--------------------------------------------------------------------------------|--------|--------------|---------|--------|--------|-----------------------------------------------|--------|-----------|------------|------------------|
|                                                    |                                               |                                              |                                                                                |        |              | 2018    | 2019   | 2020   | 2021                                          |        | 2022      |            |                  |
|                                                    |                                               |                                              |                                                                                |        | Target       |         |        |        | Realisasi                                     | Target | Realisasi |            |                  |
| Program 2.2.1.5                                    | PROGRAM PENGELOLAAN ARSIP                     | 1                                            | PersentasePD yang menyelenggarakan kearsipan secara tertib/baku                | %      | 17,00        | 70,00   | NA     | 56,00  | 26,66                                         | 58,00  | 54,57     | Diarpus    |                  |
| Program 2.2.1.6                                    | PROGRAM PERLINDUNGAN DAN PENYELAMATAN ARSIP   | 1                                            | Arsip Statis yang diselamatkan, dilestarikan, dan dimanfaatkan                 | %      | 100,00       | 27,00   | 100,00 | 100,00 |                                               | 100,00 |           | Diarpus    |                  |
| Program 2.2.1.7                                    | PROGRAM PERIJINAN PENGGUNAAN ARSIP            | 1                                            | Persentase Perizinan penggunaan arsip yang dilaksanakan sesuai SOP             | %      | 64,00        | NA      | 75,00  | 85,00  | 0,00                                          | 95,00  | 0,00      | Diarpus    |                  |
| Program 2.2.1.8                                    | PROGRAM PEMERINTAHAN DAN KESEJAHTERAAN RAKYAT | 1                                            | Persentase rekomendasi kebijakan bina metal yang ditindaklanjuti               | %      | 80,00        | 83,40   | 78,00  | 80,00  | 89,95                                         | 85,00  | 100,00    | Bag. Kesra |                  |
|                                                    |                                               | 2                                            | Persentase kerjasama yang diimplementasikan sesuai dengan perjanjian kerjasama | %      | 70,00        | 70,00   | 70,00  | 75,00  | 75,00                                         | 80,00  | 90,00     | Bag. Pem   |                  |



| Misi / Tujuan Sasaran / Program Pembangunan Daerah |                                      | Indikator Kinerja Tujuan / Sasaran / Program |                                                                          | Satuan | Kondisi Awal | Capaian |        | Rencana Pembangunan Jangka Menengah 2019-2024 |           |        |           | Perangkat Daerah |  |               |
|----------------------------------------------------|--------------------------------------|----------------------------------------------|--------------------------------------------------------------------------|--------|--------------|---------|--------|-----------------------------------------------|-----------|--------|-----------|------------------|--|---------------|
|                                                    |                                      |                                              |                                                                          |        | 2018         | 2019    | 2020   | 2021                                          |           | 2022   |           |                  |  |               |
|                                                    |                                      |                                              |                                                                          |        |              |         |        | Target                                        | Realisasi | Target | Realisasi |                  |  |               |
|                                                    |                                      | 3                                            | Persentase pelaksanaan pengadministrasian batas wilayah sesuai ketentuan | %      | 100,00       | 100,00  | 100,00 | 100,00                                        | 100,00    | 100,00 | 100,00    |                  |  |               |
|                                                    |                                      | 4                                            | Presentasi indikator kinerja kunci yg mencapai target                    | Point  | 3,10         | 3,30    | -      | 3,15                                          | -         | 3,17   | -         |                  |  |               |
|                                                    |                                      | 5                                            | Persentase produk hukum daerah yang ditetapkan sesuai SOP (%)            | %      | 90           | 100,00  | 100,00 | 95,00                                         | 95,00     | 95,00  | 100,00    |                  |  | Bag. Huk. HAM |
|                                                    |                                      | 6                                            | Persentase penyelesaian perkara hukum (TUN dan Perdata)                  | %      | 100          | 100,00  | 100,00 | 100,00                                        | 100,00    | 100,00 | 100,00    |                  |  |               |
| Program 2.2.1.9                                    | PROGRAM PEREKONOMIAN DAN PEMBANGUNAN | 1                                            | Tingkat Pemanfaatan sistem informasi dalam pengadaan barang dan jasa     | poin   | NA           | NA      | 0,00   | 20,00                                         | 30,00     | 24-26  | 22,90     | Bag. PBJ         |  |               |
|                                                    |                                      | 2                                            | Tingkat Kematangan UKPBJ                                                 | poin   | NA           | NA      | 0,00   | 17,78                                         | 17,78     | 40,00  | 40,00     |                  |  |               |
|                                                    |                                      | 3                                            | Tingkat Pemenuhan JF PPBJ di                                             | poin   | NA           | NA      | 0,00   | 5,38                                          | 5,38      | 5-6    | 6,90      |                  |  |               |

| Misi / Tujuan Sasaran / Program Pembangunan Daerah | Indikator Kinerja Tujuan / Sasaran / Program                                        | Satuan | Kondisi Awal | Capaian |        |        | Rencana Pembangunan Jangka Menengah 2019-2024 |        |           |                | Perangkat Daerah |
|----------------------------------------------------|-------------------------------------------------------------------------------------|--------|--------------|---------|--------|--------|-----------------------------------------------|--------|-----------|----------------|------------------|
|                                                    |                                                                                     |        | 2018         | 2019    | 2020   | 2021   |                                               | 2022   |           |                |                  |
|                                                    |                                                                                     |        |              |         |        | Target | Realisasi                                     | Target | Realisasi |                |                  |
|                                                    | lingkungan UKPBJ                                                                    |        |              |         |        |        |                                               |        |           |                |                  |
|                                                    | 4 persentase Realisasi Pelaksanaan Pembangunan                                      | %      | 84,51        | 87,91   | 89,13  | 90     | 92,84                                         | 91,00  | 91,00     | Bag. Adbang    |                  |
| Program 2.2.1.1.0                                  | 1 Persentase Pelayanan Kedinasan Kepala Daerah/Wakil Kepala Daerah                  | %      | 100,00       | 100,00  | 100,00 | 100,00 | 100,00                                        | 100,00 | 100,00    | Bag. Umum      |                  |
|                                                    | 2 Persentase Pelayanan keprotokolandan Komunikasi Kepala Daerah/Wakil Kepala Daerah | %      | 100,00       | 100,00  | 100,00 | 100,00 | 100,00                                        | 100,00 | 100,00    | Bag. Prokompim |                  |
|                                                    | 3 Nilai rata-rata indeks Kepuasan Masyarakat                                        | Point  | 3,31         | 3,22    | 3,34   | 3,35   | 3,30                                          | 3,40   | 3,50      | Bag. Org       |                  |
|                                                    | 4 Nilai Akuntabilitas kinerja instansi pemerintah Tingkat Kota                      | Point  | B            | BB      | BB     | BB     | B                                             | A      | BB        |                |                  |
|                                                    | 5 indeks kematangan organisasi                                                      | Point  | 3,84         | 44,9    | 45,41  | 45,55  | NA                                            | 45,69  | 48        |                |                  |

| Misi / Tujuan Sasaran / Program Pembangunan Daerah | Indikator Kinerja Tujuan / Sasaran / Program       | Satuan                                                                                 | Kondisi Awal                                                               | Capaian |        |        | Rencana Pembangunan Jangka Menengah 2019-2024 |        |           |        | Perangkat Daerah         |                  |
|----------------------------------------------------|----------------------------------------------------|----------------------------------------------------------------------------------------|----------------------------------------------------------------------------|---------|--------|--------|-----------------------------------------------|--------|-----------|--------|--------------------------|------------------|
|                                                    |                                                    |                                                                                        | 2018                                                                       | 2019    | 2020   | 2021   |                                               | 2022   |           |        |                          |                  |
|                                                    |                                                    |                                                                                        |                                                                            |         |        | Target | Realisasi                                     | Target | Realisasi |        |                          |                  |
|                                                    | 6                                                  | Nilai Rata-rata Indeks Kepuasan Masyarakat terhadap pelayanan Lingkup Perangkat Daerah | Point                                                                      | 3,31    | 3,22   | 3,34   | 3,35                                          | 3,64   | 3,40      | 3,89   | Seluruh Perangkat Daerah |                  |
|                                                    | 7                                                  | Nilai Akuntabilitas Kinerja Instansi Pemerintah Lingkup Perangkat Daerah               | Point                                                                      | B       | BB     | -      | BB                                            | BB     | A         | BB     | Seluruh Perangkat Daerah |                  |
|                                                    | 8                                                  | Gap Analysis Kompetensi                                                                | %                                                                          | NA      | NA     | NA     | 30,00                                         | 21,62  | 85,00     | 14,70  | I t d a                  |                  |
| Program 2.2.1.1.1                                  | PROGRAM DUKUNGAN PELAKSANAAN TUGAS DAN FUNGSI DPRD | 1                                                                                      | Persentase Raperda yang disahkan menjadi Perda Tepat Waktu Sesuai Prolegda | %       | 80,00  | 50,00  | 40,00                                         | 80,00  | 81,25     | 100,00 | 100,00                   | Sekretariat DPRD |
|                                                    |                                                    | 2                                                                                      | Persentase Perda yang Disosialisasikan                                     | %       | 100,00 | 100,00 | 100,00                                        | 100,00 | 100,00    | 83,00  | 100,00                   |                  |
|                                                    |                                                    | 3                                                                                      | Persentase Rapat dan Risalah Rapat yang Berkualitas                        | %       | 70,00  | 80,00  | 80,00                                         | 82,00  | 100,00    | 83,00  | 100,00                   |                  |

| Misi / Tujuan Sasaran / Program Pembangunan Daerah                                     | Indikator Kinerja Tujuan / Sasaran / Program | Satuan                                                                                                              | Kondisi Awal | Capaian |        |        | Rencana Pembangunan Jangka Menengah 2019-2024 |        |           |       | Perangkat Daerah |
|----------------------------------------------------------------------------------------|----------------------------------------------|---------------------------------------------------------------------------------------------------------------------|--------------|---------|--------|--------|-----------------------------------------------|--------|-----------|-------|------------------|
|                                                                                        |                                              |                                                                                                                     | 2018         | 2019    | 2020   | 2021   |                                               | 2022   |           |       |                  |
|                                                                                        |                                              |                                                                                                                     |              |         |        | Target | Realisasi                                     | Target | Realisasi |       |                  |
| Program 2.2.1.1.2<br>PROGRAM PERENCANAAN, PENGENDALIAN DAN EVALUASI PEMBANGUNAN DAERAH | 1                                            | Persentase ketercapaian target sasaran perencanaan pembangunan daerah                                               | %            | 75,00   | 61,11  | 64,82  | 67,00                                         | 74,91  | 69,00     | 77,42 | Bappeda          |
|                                                                                        | 2                                            | Nilai Hasil Evaluasi Perencanaan Kinerja dari hasil penilaian SAKIP Tingkat Kota                                    | Nilai        | 21,00   | 22,90  | 22,90  | 23,00                                         | 23,75  | 24,00     | 23,70 |                  |
|                                                                                        | 3                                            | Persentase ketersediaan Data dan Informasi sesuai kebutuhan perencanaan dan pengendalian serta evaluasi pembangunan | %            | 85,00   | 100,00 | 100,00 | 90,00                                         | 100,00 | 95,00     | 95*   |                  |
|                                                                                        | 4                                            | Keterwakilan Masyarakat dalam Musrenbang Per 10.000 Penduduk                                                        | Rasio        | 5,00    | 5,00   | 11,00  | 7,00                                          | 18,00  | 20,00     | 25,92 |                  |
|                                                                                        | 5                                            | Persentase program pembangunan daerah yang didanai dari CSR                                                         | %            | 24,00   | 40,62  | 19,34  | 10,00                                         | 26,02  | 12,00     | 32,12 |                  |

| Misi / Tujuan Sasaran / Program Pembangunan Daerah | Indikator Kinerja Tujuan / Sasaran / Program                       | Satuan | Kondisi Awal | Capaian                                                                                                    |      |        | Rencana Pembangunan Jangka Menengah 2019-2024 |        |           |       | Perangkat Daerah |         |
|----------------------------------------------------|--------------------------------------------------------------------|--------|--------------|------------------------------------------------------------------------------------------------------------|------|--------|-----------------------------------------------|--------|-----------|-------|------------------|---------|
|                                                    |                                                                    |        | 2018         | 2019                                                                                                       | 2020 | 2021   |                                               | 2022   |           |       |                  |         |
|                                                    |                                                                    |        |              |                                                                                                            |      | Target | Realisasi                                     | Target | Realisasi |       |                  |         |
| Program 2.2.1.1.3                                  | PROGRAM KOORDINASI DAN SINKRONISASI PERENCANAAN PEMBANGUNAN DAERAH | %      | 1            | Persentase Keselarasan Rencana Pembangunan Daerah bidang Pembangunan Manusia dengan RPJPD, RPJMD, dan RKPD | NA   | NA     | NA                                            | 77     | 79,16     | 79,00 | 79,00            | Bappeda |
|                                                    |                                                                    |        | 2            | Persentase Keselarasan Rencana pembangunan Daerah bidang pemerintahan dengan RPJPD, RPJMD, dan RKPD        | NA   | NA     | NA                                            | 77     | -         | 79,00 | 79,00            |         |
|                                                    |                                                                    |        | 3            | Persentase keselarasan rencana pembangunan Daerah bidang perekonomian dan SDA dengan RPJPD, RPJMD dan RKPD | NA   | NA     | NA                                            | 77     | 79,16     | 79,00 | 79,00            |         |

| Misi / Tujuan Sasaran / Program Pembangunan Daerah | Indikator Kinerja Tujuan / Sasaran / Program | Satuan                                                                                                               | Kondisi Awal | Capaian |       |        | Rencana Pembangunan Jangka Menengah 2019-2024 |        |           |        | Perangkat Daerah |
|----------------------------------------------------|----------------------------------------------|----------------------------------------------------------------------------------------------------------------------|--------------|---------|-------|--------|-----------------------------------------------|--------|-----------|--------|------------------|
|                                                    |                                              |                                                                                                                      | 2018         | 2019    | 2020  | 2021   |                                               | 2022   |           |        |                  |
|                                                    |                                              |                                                                                                                      |              |         |       | Target | Realisasi                                     | Target | Realisasi |        |                  |
|                                                    | 4                                            | Persentase Keselarasan Rencana pembangunan Daerah bidang Infrastruktur dan Kewilayahan dengan RPJPD, RPJMD, dan RKPD | %            | NA      | NA    | NA     | 77                                            | 79,16  | 79,00     | 79,00  |                  |
|                                                    | 5                                            | Persentase ketercapaian target perencanaan pembangunan daerah Bidang pembangunan manusia                             | %            | 75,00   | 61,00 | 77,83  | 67,00                                         | -      | 69,00     | 77,72* |                  |
|                                                    | 6                                            | Persentase ketercapaian target perencanaan pembangunan daerah Bidang pemerintahan                                    | %            | NA      | NA    | NA     | 67                                            | -      | 69,00     | 75,67* |                  |
|                                                    | 7                                            | Persentase ketercapaian target perencanaan                                                                           | %            | NA      | NA    | NA     | 67                                            | -      | 69,00     | 71,20* |                  |

| Misi / Tujuan Sasaran / Program Pembangunan Daerah |                                     | Indikator Kinerja Tujuan / Sasaran / Program |                                                                                                                                                                                    | Satuan | Kondisi Awal | Capaian |        |        | Rencana Pembangunan Jangka Menengah 2019-2024 |        |           |  | Perangkat Daerah |
|----------------------------------------------------|-------------------------------------|----------------------------------------------|------------------------------------------------------------------------------------------------------------------------------------------------------------------------------------|--------|--------------|---------|--------|--------|-----------------------------------------------|--------|-----------|--|------------------|
|                                                    |                                     |                                              |                                                                                                                                                                                    |        | 2018         | 2019    | 2020   | 2021   |                                               | 2022   |           |  |                  |
|                                                    |                                     |                                              |                                                                                                                                                                                    |        |              |         |        | Target | Realisasi                                     | Target | Realisasi |  |                  |
|                                                    |                                     |                                              | pembangunan daerah Bidang perekonomian dan SDA                                                                                                                                     |        |              |         |        |        |                                               |        |           |  |                  |
|                                                    |                                     | 8                                            | Persentase ketercapaian target perencanaan pembangunan daerah bidang Infrastruktur dan Kewilayahan                                                                                 | %      | NA           | NA      | NA     | 67     | -                                             | 69,00  | 66,27*    |  |                  |
| Program 2.2.1.1.4                                  | PROGRAM PENGELOLAAN KEUANGAN DAERAH | 1                                            | Persentase Dokumen keuangan (KUA PPAS, APBD dan DPA SKPD), laporan keuangan, dan pelayanan keuangan yang dihasilkan secara tepat waktu dan sesuai dengan ketentuan perundangan (%) | %      | 100,00       | 100,00  | 100,00 | 100,00 | 100,00                                        | 100,00 | 100,00    |  | BKAD             |

| Misi / Tujuan Sasaran / Program Pembangunan Daerah |                                         | Indikator Kinerja Tujuan / Sasaran / Program |                                                                                                                     | Satuan | Kondisi Awal | Capaian |        | Rencana Pembangunan Jangka Menengah 2019-2024 |           |        |           | Perangkat Daerah |
|----------------------------------------------------|-----------------------------------------|----------------------------------------------|---------------------------------------------------------------------------------------------------------------------|--------|--------------|---------|--------|-----------------------------------------------|-----------|--------|-----------|------------------|
|                                                    |                                         |                                              |                                                                                                                     |        | 2018         | 2019    | 2020   | 2021                                          |           | 2022   |           |                  |
|                                                    |                                         |                                              |                                                                                                                     |        |              |         |        | Target                                        | Realisasi | Target | Realisasi |                  |
| Program 2.2.1.1.5                                  | PROGRAM PENGELOLAAN BARANG MILIK DAERAH | 1                                            | Persentase administrasi pengelolaan aset daerah yang dilaksanakan secara tertib sesuai dengan peraturan perundangan | %      | 80,00        | 80,00   | 81,00  | 82,00                                         | 82,00     | 83,00  | 83,00     | BKAD             |
| Program 2.2.1.1.6                                  | PROGRAM KEPEGAWAIAN DAERAH              | 1                                            | Indeks Sistem Merit Aspek Promosi Mutasi, Manajemen Kinerja, Disiplin dan Penghargaan                               | Point  |              |         |        |                                               |           | 105,00 | 125,00    | BKPSDM           |
|                                                    |                                         | 2                                            | Persentase Penempatan Aparatur yang sesuai dengan syarat jabatan                                                    | Point  | 75,00        | 98.34   | 98.67  | 83,00                                         |           |        |           |                  |
|                                                    |                                         | 3                                            | Indeks Sistem Merit Aspek Pengembangan Kompetensi Kepegawaian                                                       | Point  |              |         |        |                                               |           | 44,00  | 44,00     |                  |
|                                                    |                                         | 4                                            | Persentase Pengelolaan Administrasi Kepegawaian yang                                                                | Point  | 100,00       | 100,00  | 100,00 | 100,00                                        |           |        |           |                  |



| Misi / Tujuan Sasaran / Program Pembangunan Daerah |                                          | Indikator Kinerja Tujuan / Sasaran / Program |                                                                                                                          | Satuan | Kondisi Awal | Capaian    |        | Rencana Pembangunan Jangka Menengah 2019-2024 |           |        |           | Perangkat Daerah |
|----------------------------------------------------|------------------------------------------|----------------------------------------------|--------------------------------------------------------------------------------------------------------------------------|--------|--------------|------------|--------|-----------------------------------------------|-----------|--------|-----------|------------------|
|                                                    |                                          |                                              |                                                                                                                          |        | 2018         | 2019       | 2020   | 2021                                          |           | 2022   |           |                  |
|                                                    |                                          |                                              |                                                                                                                          |        |              |            |        | Target                                        | Realisasi | Target | Realisasi |                  |
|                                                    |                                          |                                              | Dilaksanakan secara Tertib dan Tepat Waktu                                                                               |        |              |            |        |                                               |           |        |           |                  |
|                                                    |                                          | 5                                            | Indeks Sistem Merit Aspek Perencanaan Kebutuhan dan Pengadaan Pegawai, Sistem Informasi serta Perlindungan dan Pelayanan | Point  |              |            |        |                                               |           | 125,50 | 131,00    |                  |
| Program 2.2.1.1.7                                  | PROGRAM PENGEMBANGAN SUMBER DAYA MANUSIA | 1                                            | Indeks Sistem Merit Aspek Perencanaan, Evaluasi dan Penyelenggaraan Diklat                                               | Point  |              |            |        |                                               |           | 25,50  | 33,50     | BKPSDM           |
| Program 2.2.1.1.8                                  | PROGRAM PENYELENGGARAAN PENGAWASAN       | 1                                            | Persentase PD yang mendapatkan Hasil Evaluasi SAKIP minimal "BB"                                                         | %      | 75,68 (CC)   | 97,03 (CC) | 73,34  | 70,27                                         | 75        | 75,00  | 97,22     | I t d a          |
|                                                    |                                          | 2                                            | Persentase penanganan pengaduan masyarakat                                                                               | %      | 100,00       | 100,00     | 100,00 | 100,00                                        | 100,00    | 100,00 | 100,00    |                  |

| Misi / Tujuan Sasaran / Program Pembangunan Daerah |                                                         | Indikator Kinerja Tujuan / Sasaran / Program |                                                                                | Satuan     | Kondisi Awal | Capaian |       | Rencana Pembangunan Jangka Menengah 2019-2024 |           |        |           | Perangkat Daerah |
|----------------------------------------------------|---------------------------------------------------------|----------------------------------------------|--------------------------------------------------------------------------------|------------|--------------|---------|-------|-----------------------------------------------|-----------|--------|-----------|------------------|
|                                                    |                                                         |                                              |                                                                                |            | 2018         | 2019    | 2020  | 2021                                          |           | 2022   |           |                  |
|                                                    |                                                         |                                              |                                                                                |            |              |         |       | Target                                        | Realisasi | Target | Realisasi |                  |
|                                                    |                                                         | 3                                            | Persentase tindak lanjut rekomendasi pengawasan Internal                       | %          | 83,77        | 76,25   | 69,33 | 80,00                                         | 86,70     | 90,00  | 93,81     |                  |
|                                                    |                                                         | 4                                            | Persentase tindak lanjut rekomendasi pengawasan Eksternal                      | %          | 95,07        | 94,26   | 94,39 | 75,00                                         | 90,18     | 80,00  | 91,63     |                  |
|                                                    |                                                         | 5                                            | Persentase Pengelolaan Keuangan sesuai dengan Standar Akuntansi Pemerintah     | %          | NA           | 75,68   | 75,68 | 80,00                                         | 83,33     | 85,00  | 100,00    |                  |
| Program 2.2.1.1.1.9                                | PROGRAM PERUMUSAN KEBIJAKAN, PENDAMPINGAN DAN ASISTENSI | 1                                            | Persentase Penerapan SPIP pada perangkat daerah                                | %          | 43,24        | NA      | 85    | 80,00                                         | 100,00    | 82,00  | 100,00    | I t d a          |
|                                                    |                                                         | 2                                            | Jumlah Unit Kerja yang diusulkan untuk mendapatkan Predikat ZI menuju WBK/WBBM | Unit Kerja | 0,00         | 0,00    | 0,00  | 0,00                                          | 0,00      | 6,00   | 6,00      |                  |
|                                                    |                                                         | 3                                            | Persentase Capaian MCP KPK                                                     | %          | 69,00        | 87,00   | 87,00 | 76,31                                         | 76,31     | 76,45  | 96,33     |                  |

| Misi / Tujuan Sasaran / Program Pembangunan Daerah |                                                                                                                                                                                               | Indikator Kinerja Tujuan / Sasaran / Program |                                                                          | Satuan | Kondisi Awal | Capaian   |             |             | Rencana Pembangunan Jangka Menengah 2019-2024 |             |             |           | Perangkat Daerah |
|----------------------------------------------------|-----------------------------------------------------------------------------------------------------------------------------------------------------------------------------------------------|----------------------------------------------|--------------------------------------------------------------------------|--------|--------------|-----------|-------------|-------------|-----------------------------------------------|-------------|-------------|-----------|------------------|
|                                                    |                                                                                                                                                                                               |                                              |                                                                          |        | 2018         | 2019      | 2020        | 2021        |                                               | 2022        |             |           |                  |
|                                                    |                                                                                                                                                                                               |                                              |                                                                          |        |              |           |             | Target      | Realisasi                                     | Target      | Realisasi   |           |                  |
| Program 2.2.1.2.0                                  | PROGRAM PENYELENGGARAAN PEMERINTAHAN DAN PELAYANAN PUBLIK                                                                                                                                     | 1                                            | Pelayanan administrasi di tingkat kecamatan                              | %      |              |           |             |             |                                               | 100,00      | 93,34       | Kecamatan |                  |
|                                                    |                                                                                                                                                                                               | 2                                            | Partisipasi masyarakat dalam pelaksanaan musrenbang di tingkat kecamatan | %      |              |           |             |             |                                               | 100,00      | 88,78       |           |                  |
| Sasaran 2 :                                        | <b>Meningkatnya kualitas layanan kegiatan ekonomi masyarakat, kualitas pengelolaan infrastruktur dan lingkungan hidup, serta pengelolaan pelayanan publik berbasis teknologi (smart City)</b> | 1                                            | <b>Level Kematangan Smart City</b>                                       | Level  | Scattered    | Scattered | Integrative | Integrative | Integrative                                   | Integrative | Integrative |           |                  |
| Program 2.2.2.1                                    | PROGRAM PENANGGULANGAN BENCANA                                                                                                                                                                | 1                                            | Pelayanan informasi Kebencanaan yang tersampaikan ke masyarakat          | %      | 100          | 100       | 100         | 100         | 100                                           | 100         | 100         | BPBD      |                  |

| Misi / Tujuan Sasaran / Program Pembangunan Daerah |                                                         | Indikator Kinerja Tujuan / Sasaran / Program |                                                                                    | Satuan | Kondisi Awal | Capaian |                  | Rencana Pembangunan Jangka Menengah 2019-2024 |                  |                  |                  | Perangkat Daerah |
|----------------------------------------------------|---------------------------------------------------------|----------------------------------------------|------------------------------------------------------------------------------------|--------|--------------|---------|------------------|-----------------------------------------------|------------------|------------------|------------------|------------------|
|                                                    |                                                         |                                              |                                                                                    |        | 2018         | 2019    | 2020             | 2021                                          |                  | 2022             |                  |                  |
|                                                    |                                                         |                                              |                                                                                    |        |              |         |                  | Target                                        | Realisasi        | Target           | Realisasi        |                  |
| Program 2.2.2.2                                    | PROGRAM PENGELOLAAN INFORMASI ADMINISTRASI KEPENDUDUKAN | 1                                            | Persentase Pengelolaan Informasi Administrasi kependudukan yang telah terintegrasi | %      | 63,00        | 64,00   | 69,00            | 75,00                                         | 75,00            | 81,00            | 90,00            | Disdukcapil      |
| Program 2.2.2.3                                    | PROGRAM INFORMASI DAN KOMUNIKASI PUBLIK                 | 1                                            | Nilai Keterbukaan Informasi publik                                                 | level  | NA           | NA      | Cukup Informatif | Cukup Informatif                              | Cukup Informatif | Cukup Informatif | Cukup Informatif | Diskominfo       |
| Program 2.2.2.4                                    | PROGRAM PENGELOLAAN APLIKASI INFORMATIKA                | 1                                            | Nilai aspek Kebijakan Internal Tata Kelola SPBE                                    | Index  | NA           | 2,29    | 2,29             | 2,71                                          | 3,1              | 2,72             | 3,10*            | Diskominfo       |
|                                                    |                                                         | 2                                            | Nilai aspek Perencanaan Strategis SPBE                                             | Index  | NA           | 3,00    | 3,00             | 3,00                                          | 2,50             | 3,10             | 2,50             |                  |
|                                                    |                                                         | 3                                            | Nilai aspek teknologi informasi dan komunikasi                                     | index  | NA           | NA      | NA               | 2,33                                          | 3,25             | 2,34             | 3,25             |                  |
|                                                    |                                                         | 4                                            | Nilai aspek penerapan manajemen SPBE                                               | Index  | NA           | NA      | NA               | 2,70                                          | 2,63             | 2,80             | 2,63             |                  |

| Misi / Tujuan Sasaran / Program Pembangunan Daerah | Indikator Kinerja Tujuan / Sasaran / Program           | Satuan | Kondisi Awal                                                          | Capaian |       |       | Rencana Pembangunan Jangka Menengah 2019-2024 |           |        |           | Perangkat Daerah |          |
|----------------------------------------------------|--------------------------------------------------------|--------|-----------------------------------------------------------------------|---------|-------|-------|-----------------------------------------------|-----------|--------|-----------|------------------|----------|
|                                                    |                                                        |        |                                                                       | 2018    | 2019  | 2020  | 2021                                          |           | 2022   |           |                  |          |
|                                                    |                                                        |        |                                                                       |         |       |       | Target                                        | Realisasi | Target | Realisasi |                  |          |
| <b>Misi 3 :</b>                                    | <b>Mewujudkan Kota Bogor Yang Sejahtera</b>            |        |                                                                       |         |       |       |                                               |           |        |           |                  |          |
| <b>Tujuan 1 :</b>                                  | Terwujudnya pemerataan kesejahteraan masyarakat        | 1      | Indeks Gini Rasio                                                     | Point   | 0.413 | 0,408 | 0,412                                         | 0,380     | 0,441  | 0,370     | 0,430            |          |
|                                                    |                                                        | 2      | Indeks Kebahagiaan                                                    | Point   | NA    | NA    | NA                                            | 71-72     |        | 72-73     |                  |          |
| <b>Sasaran 1 :</b>                                 | Menurunnya tingkat pengangguran                        | 1      | Tingkat Pengangguran Terbuka                                          | %       | 9,65  | 9.10  | 12.68                                         | 8,22      | 11,79  | 11,32     | 10,78            |          |
| Program 3.1.1.1                                    | PROGRAM PELATIHAN KERJA DAN PRODUKTIVITAS TENAGA KERJA | 1      | Persentase peserta pelatihan yang bersertifikat Kompetensi            | %       | NA    | NA    | NA                                            | 90,00     | 90,00  | 90,00     | 95,00            | Disnaker |
|                                                    |                                                        | 2      | persentase perusahaan yang memiliki produktivitas tenaga kerja tinggi | %       | NA    | NA    | NA                                            | 5,00      | 5,00   | 6,00      | 6,13             |          |
| Program 3.1.1.2                                    | PROGRAM PENEMPATAN TENAGA KERJA                        | 1      | Persentase Penyerapan Tenaga Kerja                                    | %       | NA    | NA    | NA                                            | 62.30     | 67     | 63.50     | 103              | Disnaker |
| Program 3.1.1.3                                    | PROGRAM HUBUNGAN INDUSTRIAL                            | 1      | Persentase rekomendasi Lembaga Kerjasama (LKS) Tripartit              | %       | NA    | NA    | NA                                            | 100,00    | 100,00 | 100,00    | 100,00           | Disnaker |

| Misi / Tujuan Sasaran / Program Pembangunan Daerah | Indikator Kinerja Tujuan / Sasaran / Program | Satuan   | Kondisi Awal                                                     | Capaian   |             |             | Rencana Pembangunan Jangka Menengah 2019-2024 |             |             |             | Perangkat Daerah |        |
|----------------------------------------------------|----------------------------------------------|----------|------------------------------------------------------------------|-----------|-------------|-------------|-----------------------------------------------|-------------|-------------|-------------|------------------|--------|
|                                                    |                                              |          |                                                                  | 2018      | 2019        | 2020        | 2021                                          |             | 2022        |             |                  |        |
|                                                    |                                              |          |                                                                  |           |             |             | Target                                        | Realisasi   | Target      | Realisasi   |                  |        |
|                                                    | yg ditindaklanjuti                           |          |                                                                  |           |             |             |                                               |             |             |             |                  |        |
|                                                    | 2 Penetapan Besaran UMK                      | Rupiah   | 3842785                                                          | 4.169.806 | 4.169.806   | 4.330.249   | 4.330.249                                     | 4.350.249   | 4.634.429   |             |                  |        |
| <b>Sasaran 2 :</b>                                 | <b>Menurunnya tingkat kemiskinan</b>         | <b>1</b> | <b>Angka Kemiskinan</b>                                          | <b>%</b>  | <b>5,93</b> | <b>5,77</b> | <b>6,68</b>                                   | <b>5,78</b> | <b>7,24</b> | <b>6,90</b> | <b>7,10</b>      |        |
| Program 3.1.2.1                                    | PROGRAM PEMBERDAYAAN SOSIAL                  | 1        | Persentase lembaga kesejahteraan sosial yang aktif               | %         | 23,47       | 27,85       | 77,05                                         | 100,00      | 100,00      | 100,00      | 100,00           | Dinsos |
|                                                    |                                              | 2        | Persentase partisipasi Relawan Penyuluh Sosial yang aktif (%)    | %         | 23,47       | 28,85       | 77,05                                         | 81,05       | 100,00      | 84,00       | 84,00            |        |
| Program 3.1.2.2                                    | PROGRAM REHABILITASI SOSIAL                  | 1        | Persentase anjal, Gepeng dan WTS yang direhabilitasi             | %         | 18,80       | 63,79       | 100,00                                        | 100,00      | 100,00      | 100,00      | 100,00           | Dinsos |
|                                                    |                                              | 2        | Persentase penurunan eks penyakit sosial ( Eks Pengguna Narkoba, | %         | 79,00       | 22,72       | 100,00                                        | 100,00      | 100,00      | 100,00      | 100,00           |        |

| Misi / Tujuan Sasaran / Program Pembangunan Daerah | Indikator Kinerja Tujuan / Sasaran / Program                                                               | Satuan                                      | Kondisi Awal | Capaian |        |        | Rencana Pembangunan Jangka Menengah 2019-2024 |        |           |        | Perangkat Daerah |
|----------------------------------------------------|------------------------------------------------------------------------------------------------------------|---------------------------------------------|--------------|---------|--------|--------|-----------------------------------------------|--------|-----------|--------|------------------|
|                                                    |                                                                                                            |                                             | 2018         | 2019    | 2020   | 2021   |                                               | 2022   |           |        |                  |
|                                                    |                                                                                                            |                                             |              |         |        | Target | Realisasi                                     | Target | Realisasi |        |                  |
|                                                    | Psikotropika, dan Minuman keras, eks narapidana, dan penyakit sosial lainnya)                              |                                             |              |         |        |        |                                               |        |           |        |                  |
|                                                    | 3<br>Persentase penyandang Disabilitas dan Trauma yang dibina                                              | %                                           | 100,00       | 100,00  | 100,00 | 100,00 | 100,00                                        | 100,00 | 100,00    | 100,00 |                  |
|                                                    | 4<br>Persentase Kasus Kekerasan dan trafficking (trauma) yang diintervensi sesuai dengan kewenangan dinsos | %                                           | 100,00       | 100,00  | 100,00 | 100,00 | 100,00                                        | 100,00 | 100,00    | 100,00 |                  |
|                                                    | 5<br>Jumlah lansia yang berdaya                                                                            | Orang                                       | 150,00       | 100,00  | 46,00  | 100,00 | 100,00                                        | 100,00 | 100,00    | 100,00 |                  |
| Program 3.1.2.3                                    | PROGRAM PERLINDUNGAN DAN JAMINAN SOSIAL                                                                    | 1<br>persentase jumlah PMKS yang tertangani | %            | 91,45   | 75,32  | 66,30  | 85,00                                         | 100,00 | 87,00     | 100,00 | Dinsos           |
|                                                    |                                                                                                            | 2<br>persentase KK miskin                   | %            | 1,45    | 75,32  | 66,30  | 20,70                                         | 19,57  | 19,57     | 19,26  |                  |

| Misi / Tujuan Sasaran / Program Pembangunan Daerah | Indikator Kinerja Tujuan / Sasaran / Program  | Satuan | Kondisi Awal                                                                                                                                    | Capaian |        |        | Rencana Pembangunan Jangka Menengah 2019-2024 |           |        |           | Perangkat Daerah |            |
|----------------------------------------------------|-----------------------------------------------|--------|-------------------------------------------------------------------------------------------------------------------------------------------------|---------|--------|--------|-----------------------------------------------|-----------|--------|-----------|------------------|------------|
|                                                    |                                               |        |                                                                                                                                                 | 2018    | 2019   | 2020   | 2021                                          |           | 2022   |           |                  |            |
|                                                    |                                               |        |                                                                                                                                                 |         |        |        | Target                                        | Realisasi | Target | Realisasi |                  |            |
|                                                    |                                               | 3      | Persentase penurunan anak terlantar                                                                                                             | %       | 2,07   | 75,32  | 66,30                                         | 95,95     | 100,00 | 100,00    | 100,00           |            |
| Program 3.1.2.4                                    | PROGRAM PENANGANAN BENCANA                    | 1      | Persentase Korban Bencana alam dan sosial yang terpenuhi kebutuhannya pada saat dan setelah tanggap darurat bencana daerah kabupaten/kota (SPM) | %       | 100,00 | 100,00 | 100,00                                        | 100,00    | 100,00 | 100,00    | 100,00           | Dinsos     |
| Program 3.1.2.5                                    | PROGRAM PEMERINTAHAN DAN KESEJAHTERAAN RAKYAT | 1      | Persentase rekomendasi kebijakan kesejahteraan yang ditindaklanjuti                                                                             | %       | 73,00  | 74,00  | 75,00                                         | 80,00     | 98,40  | 85,00     | 85,00            | Bag. Kesra |
| Program 3.1.2.6                                    | PROGRAM PENGELOLAAN TAMAN MAKAM PAHLAWAN      | 1      | Persentase Pengelolaan Taman                                                                                                                    | %       | 100,00 | 100,00 | 100,00                                        | 100,00    | 100,00 | 100,00    | 100,00           | Dinsos     |



| Misi / Tujuan Sasaran / Program Pembangunan Daerah | Indikator Kinerja Tujuan / Sasaran / Program   | Satuan   | Kondisi Awal                                                          | Capaian      |           |           | Rencana Pembangunan Jangka Menengah 2019-2024 |              |             |              | Perangkat Daerah |              |
|----------------------------------------------------|------------------------------------------------|----------|-----------------------------------------------------------------------|--------------|-----------|-----------|-----------------------------------------------|--------------|-------------|--------------|------------------|--------------|
|                                                    |                                                |          |                                                                       | 2018         | 2019      | 2020      | 2021                                          |              | 2022        |              |                  |              |
|                                                    |                                                |          |                                                                       |              |           |           | Target                                        | Realisasi    | Target      | Realisasi    |                  |              |
|                                                    | Makam Pahlawan                                 |          |                                                                       |              |           |           |                                               |              |             |              |                  |              |
| Program 3.1.2.7                                    | PROGRAM PENANGGULANGAN BENCANA                 | 2        | Persentase Korban Bencana Alam dan Sosial yang mendapatkan penanganan |              |           |           |                                               |              |             |              |                  | BPBD         |
| <b>Sasaran 3 :</b>                                 | <b>Meningkatnya ketahanan keluarga</b>         | <b>1</b> | <b>Indeks Ketahanan Keluarga</b>                                      | <b>angka</b> | <b>NA</b> | <b>NA</b> | <b>85,20</b>                                  | <b>74-76</b> | <b>85,2</b> | <b>75-77</b> | <b>85,2</b>      |              |
| Program 3.1.3.1                                    | PROGRAM PENANGGULANGAN BENCANA                 | 1        | Persentase Kelurahan Tangguh Bencana                                  | %            | 16,17     | 23,53     | 23,53                                         | 29,41        | 0,00        | 32,35        | 27,94            | BPBD         |
|                                                    |                                                | 2        | Persentase Sekolah aman bencana                                       | %            | 2,15      | 3,05      | 3,41                                          | 3,76         | 0,00        | 4,12         | 0,00             | BPBD         |
| Program 3.1.3.2                                    | PROGRAM PERUMAHAN DAN KAWASAN PERMUKIMAN KUMUH | 1        | Persentase Rumah Layak Huni                                           | %            | 70,60     | 74,80     | 77,03                                         | 76,79        | 80,02       | 78,77        | 82,19            | Disperumki m |
| Program 3.1.3.3                                    | PROGRAM PENINGKATAN                            | 1        | Indeks Ketahanan Keluarga                                             | Point        | NA        | NA        | 85,20                                         | 74-75        | 85,20       | 75-76        | 85,20            | DPPPA        |

| Misi / Tujuan Sasaran / Program Pembangunan Daerah | Indikator Kinerja Tujuan / Sasaran / Program                                    | Satuan | Kondisi Awal                                                           | Capaian             |          |          | Rencana Pembangunan Jangka Menengah 2019-2024 |           |          |           | Perangkat Daerah |             |
|----------------------------------------------------|---------------------------------------------------------------------------------|--------|------------------------------------------------------------------------|---------------------|----------|----------|-----------------------------------------------|-----------|----------|-----------|------------------|-------------|
|                                                    |                                                                                 |        |                                                                        | 2018                | 2019     | 2020     | 2021                                          |           | 2022     |           |                  |             |
|                                                    |                                                                                 |        |                                                                        |                     |          |          | Target                                        | Realisasi | Target   | Realisasi |                  |             |
|                                                    | KUALITAS KELUARGA                                                               |        |                                                                        |                     |          |          |                                               |           |          |           |                  |             |
| Program 3.1.3.4                                    | PROGRAM PENGELOLAAN SUMBER DAYA EKONOMI UNTUK KEDAULATAN DAN KEMANDIRIAN PANGAN | 1      | Persentase Pemenuhan Infrastruktur Pendukung Kemandirian Pangan Daerah | %                   | N/A      | N/A      | NA                                            |           |          |           |                  | DKPP        |
| Program 3.1.3.5                                    | PROGRAM PENINGKATAN DIVERSIFIKASI DAN KETAHANAN PANGAN MASYARAKAT               | 1      | Ketersediaan energi                                                    | Kkal /Kapita / Hari | 2.512,80 | 2.592,90 | 2.375,00                                      | 2.400,00  | 2.230,00 | 2.247,00  | 2.403,00         | DKPP        |
|                                                    |                                                                                 | 2      | Ketersediaan Protein                                                   | Gr/ Kapita/ Hari    | 89,40    | 110,30   | 68,00                                         | 63,00     | 63,60    | 64,30     | 81,20            |             |
| Program 3.1.3.6                                    | PROGRAM PENANGANAN KERAWANAN PANGAN                                             | 1      | Persentase Jumlah Penduduk Rawan Pangan                                | %                   | 18,30    | 12,39    | 25,96                                         | 15,7      | 16,41    | 16,21     | 16,36            | DKPP        |
| Program 3.1.3.7                                    | PROGRAM PENDAFTARAN PENDUDUK                                                    | 1      | Persentase Penduduk wajib KTP yang memiliki E-KTP                      | %                   | 99,30    | 98,00    | 98,00                                         | 97,00     | 99,34    | 98,00     | 100,00           | Disdukcapil |

| Misi / Tujuan Sasaran / Program Pembangunan Daerah | Indikator Kinerja Tujuan / Sasaran / Program | Satuan                                                   | Kondisi Awal                                          | Capaian |        |        | Rencana Pembangunan Jangka Menengah 2019-2024 |           |        |           | Perangkat Daerah |             |
|----------------------------------------------------|----------------------------------------------|----------------------------------------------------------|-------------------------------------------------------|---------|--------|--------|-----------------------------------------------|-----------|--------|-----------|------------------|-------------|
|                                                    |                                              |                                                          |                                                       |         |        |        | 2021                                          |           | 2022   |           |                  |             |
|                                                    |                                              |                                                          |                                                       | 2018    | 2019   | 2020   | Target                                        | Realisasi | Target | Realisasi |                  |             |
|                                                    | 2                                            | Persentase Penduduk yang memiliki KK                     | %                                                     | 100,00  | 100,00 | 100,00 | 100,00                                        | 100,00    | 100,00 | 100,00    |                  |             |
|                                                    | 3                                            | Persentase Anak yang memiliki Kartu Identitas Anak (KIA) | %                                                     | 15,00   | 20,00  | 23,00  | 30,00                                         | 40,00     | 50,00  | 54,34     |                  |             |
| Program 3.1.3.8                                    | PROGRAM PENCATATAN SIPIL                     | 1                                                        | Persentase Penduduk yang memiliki Akta kelahiran      | %       | 94,07  | 94,07  | 95,00                                         | 96,00     | 96,34  | 97,00     | 96,51            | Disdukcapil |
|                                                    |                                              | 2                                                        | Persentase Rumah tangga yang memiliki Akte Perkawinan | %       | 31,00  | 51,00  | 31,00                                         | 34,00     | 53,82  | 35,00     | 43,06            |             |
| Program 3.1.3.9                                    | PROGRAM PENGELOLAAN PROFIL KEPENDUDUKAN      | 1                                                        | Jumlah dokumen profil kependudukan                    | %       | 100,00 | 100,00 | 100,00                                        | 100,00    | 100,00 | 100,00    | 100,00           | Disdukcapil |

| Misi / Tujuan Sasaran / Program Pembangunan Daerah |                                                              | Indikator Kinerja Tujuan / Sasaran / Program | Satuan                                                                                                                      | Kondisi Awal | Capaian |        |        | Rencana Pembangunan Jangka Menengah 2019-2024 |           |        |           | Perangkat Daerah |
|----------------------------------------------------|--------------------------------------------------------------|----------------------------------------------|-----------------------------------------------------------------------------------------------------------------------------|--------------|---------|--------|--------|-----------------------------------------------|-----------|--------|-----------|------------------|
|                                                    |                                                              |                                              |                                                                                                                             |              |         |        |        | 2021                                          |           | 2022   |           |                  |
|                                                    |                                                              |                                              |                                                                                                                             |              | 2018    | 2019   | 2020   | Target                                        | Realisasi | Target | Realisasi |                  |
| Program 3.1.3.10                                   | PROGRAM PENGENDALIAN PENDUDUK                                | 1                                            | Persentase Kebijakan dan Program kerja daerah untuk pengendalian jumlah penduduk yang terimplementasi sesuai dengan rencana | %            | NA      | NA     | NA     | 75,00                                         | 75,00     | 75,00  | 75,00     | DPPKB            |
|                                                    |                                                              | 2                                            | Persentase PIK R Aktif                                                                                                      | %            | 37,5    | 40,68  | 49,18  | 52,46                                         | 50        | 55,74  | 50        |                  |
| Program 3.1.3.11                                   | PROGRAM PEMBERDAYAAN DAN PENINGKATAN KELUARGA SEJAHTERA (KS) | 1                                            | Persentase Anggota Kelompok Kegiatan (Poktan) aktif                                                                         | %            | -       | -      | 69,08  | 69,49                                         | 67,32     | 69,77  | 73,35     | DPPKB            |
| Tujuan 2 :                                         | Terwujudnya peningkatan daya saing ekonomi daerah            | 1                                            | Laju Pertumbuhan ekonomi                                                                                                    | %            | 6,14    | 6,04   | -0,53  | 6,75                                          | 3,76      | 5,37   | 5,65      |                  |
|                                                    |                                                              | 2                                            | Indeks Daya Saing Daerah                                                                                                    | Kategori     | NA      | Sedang | Tinggi | Tinggi                                        |           | Tinggi |           |                  |

| Misi / Tujuan Sasaran / Program Pembangunan Daerah |                                             | Indikator Kinerja Tujuan / Sasaran / Program | Satuan                                     | Kondisi Awal | Capaian   |           |           | Rencana Pembangunan Jangka Menengah 2019-2024 |           |           |               | Perangkat Daerah |
|----------------------------------------------------|---------------------------------------------|----------------------------------------------|--------------------------------------------|--------------|-----------|-----------|-----------|-----------------------------------------------|-----------|-----------|---------------|------------------|
|                                                    |                                             |                                              |                                            |              |           |           |           | 2021                                          |           | 2022      |               |                  |
|                                                    |                                             |                                              |                                            |              | 2018      | 2019      | 2020      | Target                                        | Realisasi | Target    | Realisasi     |                  |
| Sasaran 1                                          | Meningkatnya pertumbuhan ekonomi            | 1                                            | PDRB (Atas Dasar Harga Konstan)            | Trilyun Rp.  | 30,414    | 32,254    | 32,084    | 33,229                                        |           | 35,013    |               |                  |
|                                                    |                                             | 2                                            | PDRB Perkapita (Atas Dasar Harga Berlaku)  | Trilyun Rp.  | 37,99     | 46,22     | 40,36     | 42,73                                         | 45,92     | 45,10     | 49,76         |                  |
|                                                    |                                             | 3                                            | Pengeluaran Per Kapita                     | Ribu Rp.     | 10.940,00 | 11.825,00 | 11.564,00 | 11.219,00                                     | 11.716,00 | 11.534,00 | 12.058,00     |                  |
|                                                    |                                             | 4                                            | Proporsi Kredit UMKM terhadap Total Kredit | %            | 19,68     | 19,22     | 19,11     | 22,00                                         | 20,49     | 23,00     | 18,70         |                  |
| Program 3.2.1.1                                    | PROGRAM PENELITIAN DAN PENGEMBANGAN DAERAH  | 1                                            | Jumlah kampung tematik/ kampung wisata     | Lokasi       | NA        | NA        | 2         | 2                                             | 2         | 2         | 3             | Bappeda          |
| Program 3.2.1.2                                    | PROGRAM PELAYANAN IJIN USAHA SIMPAN PINJAM  | 1                                            | persentase peningkatan koperasi berijin    | %            | N/A       | N/A       | N/A       | 20,00                                         | 20,00     |           |               | DKUKM            |
|                                                    |                                             |                                              |                                            |              |           |           |           |                                               | 40,00     | 40,00     | DinKUKMDa gin |                  |
| Program 3.2.1.3                                    | PROGRAM PENGAWASAN DAN PEMERIKSAAN KOPERASI | 1                                            | persentase koperasi yg berkualitas         | %            | N/A       | N/A       | N/A       | 62,50                                         | 64,00     |           |               | DKUKM            |
|                                                    |                                             |                                              |                                            |              |           |           |           |                                               | 8,00      | 8,96      | DinKUKMDa gin |                  |
|                                                    |                                             | 1                                            |                                            | %            | N/A       | N/A       | N/A       | 62,50                                         |           |           |               | DKUKM            |

| Misi / Tujuan Sasaran / Program Pembangunan Daerah |                                                                          | Indikator Kinerja Tujuan / Sasaran / Program |                                                                                                                  | Satuan | Kondisi Awal | Capaian |      |       | Rencana Pembangunan Jangka Menengah 2019-2024 |           |        |               | Perangkat Daerah |
|----------------------------------------------------|--------------------------------------------------------------------------|----------------------------------------------|------------------------------------------------------------------------------------------------------------------|--------|--------------|---------|------|-------|-----------------------------------------------|-----------|--------|---------------|------------------|
|                                                    |                                                                          |                                              |                                                                                                                  |        |              |         |      |       | 2021                                          |           | 2022   |               |                  |
|                                                    |                                                                          |                                              |                                                                                                                  |        |              | 2018    | 2019 | 2020  | Target                                        | Realisasi | Target | Realisasi     |                  |
| Program 3.2.1.4                                    | PROGRAM PENILAIAN KESEHATAN KSP/USP KOPERASI                             |                                              | Persentase Koperasi yang sehat                                                                                   |        |              |         |      |       |                                               | 5,00      | 13,26  | DinKUKMDa gin |                  |
| Program 3.2.1.5                                    | PROGRAM PENDIDIKAN DAN LATIHAN PERKOPERASIAN                             | 1                                            | Persentase Peningkatan SDM Koperasi yang berkualitas yang mampu mengaplikasikan hasil pelatihan di koperasi asal | %      | N/A          | N/A     | N/A  | 30,00 |                                               |           |        | DKUKM         |                  |
|                                                    |                                                                          |                                              |                                                                                                                  |        |              |         |      |       |                                               | 30,00     | 47,17  | DinKUKMDa gin |                  |
| Program 3.2.1.6                                    | PROGRAM PEMBERDAYAAN DAN PERLINDUNGAN KOPERASI                           | 1                                            | Persentase Koperasi aktif                                                                                        | %      | N/A          | N/A     | N/A  | 6,88  |                                               |           |        | DKUKM         |                  |
|                                                    |                                                                          |                                              |                                                                                                                  |        |              |         |      |       |                                               | 10,33     | 18,75  | DinKUKMDa gin |                  |
| Program 3.2.1.7                                    | PROGRAM PEMBERDAYAAN USAHA MENENGAH, USAHA KECIL, DAN USAHA MIKRO (UMKM) | 1                                            | Persentase peningkatan rata2 Omzet Usaha Mikro per orang per tahun                                               | %      | N/A          | N/A     | N/A  | 10,00 |                                               |           |        | DKUKM         |                  |
|                                                    |                                                                          |                                              |                                                                                                                  |        |              |         |      |       |                                               | 15,00     | 51,00  | DinKUKMDa gin |                  |
|                                                    |                                                                          | 1                                            | persentase Usaha Mikro                                                                                           | %      | N/A          | N/A     | N/A  | 12,00 |                                               |           |        | DKUMKM        |                  |

| Misi / Tujuan Sasaran / Program Pembangunan Daerah |                                            | Indikator Kinerja Tujuan / Sasaran / Program |                                                                                                       | Satuan      | Kondisi Awal | Capaian |        |        | Rencana Pembangunan Jangka Menengah 2019-2024 |           |        |               | Perangkat Daerah |
|----------------------------------------------------|--------------------------------------------|----------------------------------------------|-------------------------------------------------------------------------------------------------------|-------------|--------------|---------|--------|--------|-----------------------------------------------|-----------|--------|---------------|------------------|
|                                                    |                                            |                                              |                                                                                                       |             |              |         |        |        | 2021                                          |           | 2022   |               |                  |
|                                                    |                                            |                                              |                                                                                                       |             |              | 2018    | 2019   | 2020   | Target                                        | Realisasi | Target | Realisasi     |                  |
| Program 3.2.1.8                                    | PROGRAM PENGEMBANGAN UMKM                  |                                              | yang memanfaatkan teknologi untuk pengembangan usaha ekonominya                                       |             |              |         |        |        |                                               | 13,00     | 14,26  | DinKUKMDa gin |                  |
| Program 3.2.1.9                                    | PROGRAM PENGEMBANGAN IKLIM PENANAMAN MODAL | 1                                            | Persentase Jumlah Kebijakan dan program kerja pengembangan iklim penanaman modal yang terimplementasi | %           | 100,00       | 100,00  | 100,00 | 100,00 | 100,00                                        | 100,00    | 33,33  | DPMPPTSP      |                  |
| Program 3.2.1.10                                   | PROGRAM PROMOSI PENANAMAN MODAL            | 1                                            | Nilai Investasi                                                                                       | Trilyun Rp. | 3,10         | 2,60    | 1,60   | 2,53   | 0,62                                          | 2,50      | 1,57   | DPMPPTSP      |                  |
| Program 3.2.1.11                                   | PROGRAM PELAYANAN PENANAMAN MODAL          | 1                                            | Persentase Perizinan dan non perizinan yang diterbitkan sesuai SOP                                    | %           | 64,00        | 70,00   | 75,00  | 85,00  | 87,06                                         | 95,00     | 88,00  | DPMPPTSP      |                  |

| Misi / Tujuan Sasaran / Program Pembangunan Daerah |                                                               | Indikator Kinerja Tujuan / Sasaran / Program |                                                                                                    | Satuan | Kondisi Awal                                            | Capaian |        |        | Rencana Pembangunan Jangka Menengah 2019-2024 |           |        |           | Perangkat Daerah |
|----------------------------------------------------|---------------------------------------------------------------|----------------------------------------------|----------------------------------------------------------------------------------------------------|--------|---------------------------------------------------------|---------|--------|--------|-----------------------------------------------|-----------|--------|-----------|------------------|
|                                                    |                                                               |                                              |                                                                                                    |        |                                                         |         |        |        | 2021                                          |           | 2022   |           |                  |
|                                                    |                                                               |                                              |                                                                                                    |        |                                                         | 2018    | 2019   | 2020   | Target                                        | Realisasi | Target | Realisasi |                  |
| Program 3.2.1.1 2                                  | PROGRAM PENGENDALIAN PELAKSANAAN PENANAMAN MODAL              | 1                                            | Persentase laporan pengendalian penanaman modal yang tersedia tepat waktu                          | %      | 100,00                                                  | 100,00  | 100,00 | 100,00 | 100,00                                        | 100,00    | 100,00 | 100,00    | DPMPTSP          |
| Program 3.2.1.1 3                                  | PROGRAM PENGELOLAAN DATA DAN SISTEM INFORMASI PENANAMAN MODAL | 1                                            | Persentase data dan informasi perizinan dan non perizinan yang terintegrasi dalam sistem informasi | %      | 100,00                                                  | 100,00  | 100,00 | 100,00 | 100,00                                        | 100,00    | 100,00 | 100,00    | DPMPTSP          |
| Program 3.2.1.1 4                                  | PROGRAM PENGELOLAAN PERIKANAN BUDIDAYA                        | 1                                            | Persentase peningkatan produksi perikanan                                                          | %      | Ikan Konsumsi : 4.980 Ton<br>Ikan Hias: 18.578.560 ekor | 3,99    | 4,68   | 4,50   | 4,53                                          | 5,50      | 5,11   |           | DKPP             |
| Program 3.2.1.1 5                                  | PROGRAM PENGOLAHAN DAN PEMASARAN HASIL PERIKANAN              | 1                                            | Persentase Peningkatan Produksi Olahan Hasil Perikanan                                             | %      | N/A                                                     | N/A     | N/A    |        |                                               | 2,00      | 2,00   |           | DKPP             |



| Misi / Tujuan Sasaran / Program Pembangunan Daerah |                                                                                                    | Indikator Kinerja Tujuan / Sasaran / Program |                                                             | Satuan | Kondisi Awal | Capaian   |           |         | Rencana Pembangunan Jangka Menengah 2019-2024 |           |              |           | Perangkat Daerah |
|----------------------------------------------------|----------------------------------------------------------------------------------------------------|----------------------------------------------|-------------------------------------------------------------|--------|--------------|-----------|-----------|---------|-----------------------------------------------|-----------|--------------|-----------|------------------|
|                                                    |                                                                                                    |                                              |                                                             |        |              |           |           |         | 2021                                          |           | 2022         |           |                  |
|                                                    |                                                                                                    |                                              |                                                             |        |              | 2018      | 2019      | 2020    | Target                                        | Realisasi | Target       | Realisasi |                  |
| Program 3.2.1.1.6                                  | PROGRAM PENINGKATAN DAYA TARIK DESTINASI PARIWISATA                                                | 1                                            | Tingkat Hunian Akomodasi                                    | %      | NA           | NA        | NA        | 50,00   |                                               | 55,00     | 65,08        | Disparbud |                  |
|                                                    |                                                                                                    | 2                                            | Persentase kunjungan wisatawan                              | %      | NA           | NA        | NA        | 5,00    |                                               | 10,00     | 23,67        |           |                  |
| Program 3.2.1.1.7                                  | PROGRAM PEMASARAN PARIWISATA                                                                       | 1                                            | Jumlah kunjungan wisatawan                                  | orang  | 7.965.987    | 9.160.885 | 3.457.722 | 3803494 | 3.734.340,00                                  | 4183843   | 5.174.327,00 | Disparbud |                  |
| Program 3.2.1.1.8                                  | PROGRAM PENGEMBANGAN EKONOMI KREATIF MELALUI PEMANFAATAN DAN PERLINDUNGAN HAK KEKAYAAN INTELEKTUAL | 1                                            | Jumlah jenis produk ekonomi kreatif yang terserap pasar     | Produk | 70,00        | 70,00     | 40,00     | 40,00   |                                               | 40,00     | 44,00        | Disparbud |                  |
| Program 3.2.1.1.9                                  | PROGRAM PENYEDIAAN DAN PENGEMBANGAN SARANA PERTANIAN                                               | 1                                            | Persentase pemenuhan sarana tanaman pangan dan hortikultura | %      | N/A          | N/A       | N/A       |         |                                               | 10,35     | 24,22        | DKPP      |                  |
|                                                    |                                                                                                    | 2                                            | Persentase pemenuhan sarana peternakan                      | %      | N/A          | N/A       | N/A       |         |                                               | 17,13     | 17,75        |           |                  |

| Misi / Tujuan Sasaran / Program Pembangunan Daerah |                                                           | Indikator Kinerja Tujuan / Sasaran / Program |                                                                                        | Satuan | Kondisi Awal | Capaian |       |       | Rencana Pembangunan Jangka Menengah 2019-2024 |           |        |               | Perangkat Daerah |
|----------------------------------------------------|-----------------------------------------------------------|----------------------------------------------|----------------------------------------------------------------------------------------|--------|--------------|---------|-------|-------|-----------------------------------------------|-----------|--------|---------------|------------------|
|                                                    |                                                           |                                              |                                                                                        |        |              |         |       |       | 2021                                          |           | 2022   |               |                  |
|                                                    |                                                           |                                              |                                                                                        |        |              | 2018    | 2019  | 2020  | Target                                        | Realisasi | Target | Realisasi     |                  |
| Program 3.2.1.2.0                                  | PROGRAM PENYEDIAAN DAN PENGEMBANGAN PRASARANA PERTANIAN   | 1                                            | Persentase pengelolaan kawasan LP2B                                                    | %      | N/A          | N/A     | N/A   |       |                                               | 5,00      | 5,00   | DKPP          |                  |
|                                                    |                                                           | 2                                            | Persentase pemeliharaan prasarana pertanian                                            | %      | N/A          | N/A     | N/A   |       |                                               | 80,00     | 80,00  |               |                  |
| Program 3.2.1.2.1                                  | PROGRAM PENGENDALIAN DAN PENANGGULANGAN BENCANA PERTANIAN | 1                                            | Persentase luas lahan sawah yang dikendalikan dari Organisme Pengganggu Tumbuhan (OPT) | %      | N/A          | N/A     | N/A   |       |                                               | 39,25     | 39,25  | DKPP          |                  |
| Program 3.2.1.2.2                                  | PROGRAM PENYULUHAN PERTANIAN                              | 1                                            | Cakupan bina kelompok tani                                                             | %      | 68,96        | 69,35   | 75,08 |       |                                               | 75,87     | 84,90  | DKPP          |                  |
| Program 3.2.1.2.3                                  | PROGRAM PERIZINAN DAN PENDAFTARAN PERUSAHAAN              | 1                                            | Persentase pelaku usaha yang memperoleh izin sesuai dengan ketentuan                   | %      | 11,17        | 7,21    | 21,06 | 21,50 |                                               |           |        | Disperdagin   |                  |
|                                                    |                                                           |                                              |                                                                                        |        |              |         |       |       |                                               | 22,00     | 26,92  | DinKUKMDa gin |                  |
| Program 3.2.1.2.3                                  | PROGRAM PENINGKATAN                                       | 1                                            | Persentase Pertumbuhan                                                                 | %      | 0,26         | 0,52    | 1,03  | 1,53  |                                               |           |        | Disperdagin   |                  |

| Misi / Tujuan Sasaran / Program Pembangunan Daerah | Indikator Kinerja Tujuan / Sasaran / Program                        | Satuan | Kondisi Awal                                                                               | Capaian |             |             | Rencana Pembangunan Jangka Menengah 2019-2024 |                   |                   |                    | Perangkat Daerah |               |
|----------------------------------------------------|---------------------------------------------------------------------|--------|--------------------------------------------------------------------------------------------|---------|-------------|-------------|-----------------------------------------------|-------------------|-------------------|--------------------|------------------|---------------|
|                                                    |                                                                     |        |                                                                                            | 2018    | 2019        | 2020        | 2021                                          |                   | 2022              |                    |                  |               |
|                                                    |                                                                     |        |                                                                                            |         |             |             | Target                                        | Realisasi         | Target            | Realisasi          |                  |               |
| 3.2.1.2<br>4                                       | SARANA DISTRIBUSI PERDAGANGAN                                       |        | sarana distribusi perdagangan                                                              |         |             |             |                                               |                   | 1,60              | 2,43               | DinKUKMDa gin    |               |
| Progra m<br>3.2.1.2<br>5                           | PROGRAM STABILISASI HARGA BARANG KEBUTUHAN POKOK DAN BARANG PENTING | 1      | Laju Stabilitas Harga Barang Kebutuhan Pokok dan Barang Penting yang stabil dan terjangkau | %       | 3,69        | N/A         | 4,00                                          | 9,00              |                   |                    |                  | Disperdagin   |
|                                                    |                                                                     |        |                                                                                            |         |             |             |                                               |                   |                   | < 9,00             | 8,52             | DinKUKMDa gin |
| Progra m<br>3.2.1.2<br>6                           | PROGRAM PENGEMBANGAN EKSPOR                                         | 1      | Nilai Realisasi Ekspor                                                                     | USD     | #####<br>## | #####<br>## | #####<br>##                                   | 71.710.150,<br>65 |                   |                    |                  | Disperdagin   |
|                                                    |                                                                     |        |                                                                                            |         |             |             |                                               |                   | 72.857.513,<br>06 | 115.011.932,<br>75 | DinKUKMDa gin    |               |
| Progra m<br>3.2.1.2<br>7                           | PROGRAM STANDARDISASI DAN PERLINDUNGAN KONSUMEN                     | 1      | Persentase kesesuaian data dan akurasi ukuran                                              | %       | 2,59        | 6,81        | 10,82                                         | 11,36             |                   |                    |                  | Disperdagin   |
|                                                    |                                                                     |        |                                                                                            |         |             |             |                                               |                   | 11,92             | 24,25              | DinKUKMDa gin    |               |
| Progra m<br>3.2.1.2<br>8                           | PROGRAM PENGGUNAAN DAN PEMASARAN PRODUK DALAM NEGERI                | 1      | Persentase Produk Pelaku usaha yang difasilitasi pemasarannya                              | %       | N/A         | N/A         | 19,00                                         | 20,32             |                   |                    |                  | Disperdagin   |
|                                                    |                                                                     |        |                                                                                            |         |             |             |                                               |                   | 21,64             | 50,80              | DinKUKMDa gin    |               |
| Progra m                                           | PROGRAM PERENCANAAN                                                 | 1      | Persentase peningkatan                                                                     | %       | 8,11        | 30,30       | -2,99                                         | 2,00              |                   |                    |                  | Disperdagin   |

| Misi / Tujuan Sasaran / Program Pembangunan Daerah |                                                         | Indikator Kinerja Tujuan / Sasaran / Program |                                                                                             | Satuan         | Kondisi Awal | Capaian   |         |         | Rencana Pembangunan Jangka Menengah 2019-2024 |           |           |               | Perangkat Daerah |
|----------------------------------------------------|---------------------------------------------------------|----------------------------------------------|---------------------------------------------------------------------------------------------|----------------|--------------|-----------|---------|---------|-----------------------------------------------|-----------|-----------|---------------|------------------|
|                                                    |                                                         |                                              |                                                                                             |                |              |           |         |         | 2021                                          |           | 2022      |               |                  |
|                                                    |                                                         |                                              |                                                                                             |                |              | 2018      | 2019    | 2020    | Target                                        | Realisasi | Target    | Realisasi     |                  |
| 3.2.1.29                                           | DAN PEMBANGUNAN INDUSTRI                                |                                              | IKM yang produktif                                                                          |                |              |           |         |         |                                               | 2,20      | 7,23      | DinKUKMDa gin |                  |
| Program 3.2.1.30                                   | PROGRAM PENGENDALIAN IZIN USAHA INDUSTRI KABUPATEN/KOTA | 1                                            | Persentase Jumlah perusahaan yang berizin dalam Sistem Informasi Industri Nasional (SIINas) | %              |              |           |         |         |                                               | 11,79     | 10,07     | DinKUKMDa gin |                  |
| Program 3.2.1.31                                   | PROGRAM PEREKONOMIAN DAN PEMBANGUNAN                    | 1                                            | tingkat Inflasi Tahunan                                                                     | %              | 3,69         | 3,02      | 2,18    | 2-4     | 1,93                                          | 2-4       | 5,82      | Bag. Ekon     |                  |
|                                                    |                                                         | 3                                            | persentase BUMD yang Sehat                                                                  | %              | 50,00        | 50,00     | 50,00   | 50,00   | 50,00                                         | 50,00     | 50,00     |               |                  |
| Program 3.2.1.32                                   | PROGRAM PENGELOLAAN PENDAPATAN DAERAH                   | 1                                            | Nilai pajak daerah                                                                          | dalam Juta Rp. | 592.979      | 689.495   | 509.042 | 565.600 | 624.784                                       | 716.175   | 744.960   | Bapenda       |                  |
|                                                    |                                                         | 2                                            | Persentase Kenaikan Nilai Pajak Daerah                                                      | %              | 6,75         | 16,28     | -26,17  | 28,55   | 42,00                                         | 26,62     | 31,71     |               |                  |
|                                                    |                                                         | 3                                            | Nilai Pendapatan Asli Daerah (PAD)                                                          | Dalam Juta Rp. | 718.549      | 1.013.756 | 840.415 | 966.463 | 1.075.240                                     | 1.042.635 | 1.147.619 |               |                  |

| Misi / Tujuan Sasaran / Program Pembangunan Daerah                            | Indikator Kinerja Tujuan / Sasaran / Program                                               | Satuan | Kondisi Awal | Capaian |        |       | Rencana Pembangunan Jangka Menengah 2019-2024 |           |        |           | Perangkat Daerah |
|-------------------------------------------------------------------------------|--------------------------------------------------------------------------------------------|--------|--------------|---------|--------|-------|-----------------------------------------------|-----------|--------|-----------|------------------|
|                                                                               |                                                                                            |        |              | 2018    | 2019   | 2020  | 2021                                          |           | 2022   |           |                  |
|                                                                               |                                                                                            |        |              |         |        |       | Target                                        | Realisasi | Target | Realisasi |                  |
|                                                                               | Persentase Kenaikan Nilai Pendapatan Asli Daerah                                           | %      | -20,32       | 41,08   | -17,10 | 30.33 | 45,00                                         | 7.88      | 18,74  |           |                  |
| Sasaran 2 :<br>Meningkatnya kualitas ruang yang mendukung pertumbuhan ekonomi | Persentase realisasi rencana struktur ruang (Periode Rencana 2020-2024)                    | %      | 0            | 20,00   | 20,00  | 40,00 | 40,00                                         | 60,00     | 60,00  |           |                  |
|                                                                               | Persentase Realisasi Rencana Pola Ruang (periode rencana 2020-2024)                        | %      | 0            | 20,00   | 20,00  | 40,00 | 40,00                                         | 60,00     | 60,00  |           |                  |
| Program 3.2.2.1                                                               | PROGRAM PENATAAN BANGUNAN GEDUNG                                                           |        |              |         |        |       |                                               |           |        |           |                  |
|                                                                               | Persentase pencegahan jumlah bangunan baru tidak berizin (%) terhadap IMB yang dikeluarkan | %      | 80,00        | 93,70   | 88,00  | 84,00 | 88,46                                         | 86,00     | 95,18  | DPUPR     |                  |

| Misi / Tujuan Sasaran / Program Pembangunan Daerah |                                             | Indikator Kinerja Tujuan / Sasaran / Program | Satuan                                                                                                            | Kondisi Awal | Capaian |       |       | Rencana Pembangunan Jangka Menengah 2019-2024 |           |        |           | Perangkat Daerah |
|----------------------------------------------------|---------------------------------------------|----------------------------------------------|-------------------------------------------------------------------------------------------------------------------|--------------|---------|-------|-------|-----------------------------------------------|-----------|--------|-----------|------------------|
|                                                    |                                             |                                              |                                                                                                                   |              |         |       |       | 2021                                          |           | 2022   |           |                  |
|                                                    |                                             |                                              |                                                                                                                   |              | 2018    | 2019  | 2020  | Target                                        | Realisasi | Target | Realisasi |                  |
|                                                    |                                             | 2                                            | Persentase bangunan gedung yang dibangun sesuai IMB (%) terhadap IMB yang dikeluarkan                             | %            | 90,00   | 99,65 | 99,15 | 92,00                                         | 99,88     | 94,00  | 99,59     |                  |
|                                                    |                                             | 3                                            | Persentase bangunan gedung yang memiliki sertifikat laik fungsi terhadap seluruh bangunan yang harus memiliki SLF | %            |         |       |       |                                               |           | 10,00  | 5,00      |                  |
| Program 3.2.2.2                                    | PROGRAM PENATAAN BANGUNAN DAN LINGKUNGANNYA | 1                                            | Persentase dokumen RTBL yang tersusun sesuai dengan rencana penyusunan RTBL dalam RDTRK                           | %            | N/A     | N/A   | N/A   | N/A                                           | 0,00      | N/A    | 0,00      | DPUPR            |

| Misi / Tujuan Sasaran / Program Pembangunan Daerah |                                            | Indikator Kinerja Tujuan / Sasaran / Program |                                                                                                                 | Satuan | Kondisi Awal | Capaian |        |        | Rencana Pembangunan Jangka Menengah 2019-2024 |           |        |           | Perangkat Daerah |
|----------------------------------------------------|--------------------------------------------|----------------------------------------------|-----------------------------------------------------------------------------------------------------------------|--------|--------------|---------|--------|--------|-----------------------------------------------|-----------|--------|-----------|------------------|
|                                                    |                                            |                                              |                                                                                                                 |        |              |         |        |        | 2021                                          |           | 2022   |           |                  |
|                                                    |                                            |                                              |                                                                                                                 |        |              | 2018    | 2019   | 2020   | Target                                        | Realisasi | Target | Realisasi |                  |
| Program 3.2.2.3                                    | PROGRAM PENGEMBANGAN JASA KONTRUKSI        | 1                                            | Persentase Penyedia Jasa Konstruksi Kota Bogor yang berkondite baik                                             | %      | 50,00        | 50,00   | 50,00  | 100,00 | 70,00                                         | 100,00    | 81,00  | DPUPR     |                  |
| Program 3.2.2.4                                    | PROGRAM PENYELENGGARAN PENATAAN RUANG      | 1                                            | Persentase (%) Pelaksanaan Kegiatan Penyelenggaraan Penataan Ruang Terhadap Indikasi Program Rencana Tata Ruang | %      | N/A          | N/A     | N/A    | 40,00  | 40,00                                         | 60,00     | 48,00  | DPUPR     |                  |
| Program 3.2.2.5                                    | PROGRAM PENYELESAIAN SENKETA TANAH GARAPAN | 1                                            | persentase Sengketa Tanah yang difasilitasi sesuai SOP                                                          | %      | 83,00        | 83,00   | 100,00 | 100,00 | 100,00                                        | 100,00    | 100,00 | Bag. Pem  |                  |
| Program 3.2.2.6                                    | PROGRAM PERENCANAAN LINGKUNGAN HIDUP       | 1                                            | Persentase rencana pembangunan daerah yang telah sinergis dengan                                                | %      | 100,00       | 100,00  | 100,00 | 100,00 | 100,00                                        | 100,00    | 100,00 | DLH       |                  |

| Misi / Tujuan Sasaran / Program Pembangunan Daerah | Indikator Kinerja Tujuan / Sasaran / Program                          | Satuan | Kondisi Awal                               | Capaian |       |       | Rencana Pembangunan Jangka Menengah 2019-2024 |           |        |           | Perangkat Daerah |       |
|----------------------------------------------------|-----------------------------------------------------------------------|--------|--------------------------------------------|---------|-------|-------|-----------------------------------------------|-----------|--------|-----------|------------------|-------|
|                                                    |                                                                       |        |                                            | 2018    | 2019  | 2020  | 2021                                          |           | 2022   |           |                  |       |
|                                                    |                                                                       |        |                                            |         |       |       | Target                                        | Realisasi | Target | Realisasi |                  |       |
|                                                    | RPPLH dan KLHS                                                        |        |                                            |         |       |       |                                               |           |        |           |                  |       |
| Sasaran 3 :                                        | Meningkatnya kualitas dan konektivitas infrastruktur dan transportasi | 1      | Persentase Jalan yang Berkondisi mantap    | %       | 88,50 | 88,79 | 83,47                                         | 84,50     |        | 86,00     | 88,23            |       |
|                                                    |                                                                       | 2      | Persentase cakupan pelayanan angkutan Umum | %       | 45,00 | 47,5  | 32,00                                         | 60,00     | 78,99  | 44,00     | 42,15            |       |
| Program 3.2.2.1                                    | PROGRAM PENYELENGGAR AAN JALAN                                        | 1      | Persentasae jalan yang terbangun           | %       | N/A   | N/A   | N/A                                           | 84,50     | 84,20  | 86,00     | 50,09            | DPUPR |
|                                                    |                                                                       | 2      | Persentasae jalan yang ditingkatkan        | %       | N/A   | N/A   | N/A                                           | 84,50     | -      | 86,00     | 5,46             |       |
|                                                    |                                                                       | 3      | Persentasae jalan yang dipelihara          | %       | N/A   | N/A   | N/A                                           | 71,00     | -      | 72,00     | 8,12             |       |
|                                                    |                                                                       | 4      | Persentasae jembatan yang terbangun        | %       | N/A   | N/A   | N/A                                           | 34,00     | -      | 60,00     | 3,10             |       |
|                                                    |                                                                       | 5      | Persentasae jembatan yang ditingkatkan     | %       | N/A   | N/A   | N/A                                           | 34,49     | -      | 56,97     | 5,46             |       |



| Misi / Tujuan Sasaran / Program Pembangunan Daerah | Indikator Kinerja Tujuan / Sasaran / Program | Satuan                                                                 | Kondisi Awal | Capaian |        |        | Rencana Pembangunan Jangka Menengah 2019-2024 |           |        |           | Perangkat Daerah |
|----------------------------------------------------|----------------------------------------------|------------------------------------------------------------------------|--------------|---------|--------|--------|-----------------------------------------------|-----------|--------|-----------|------------------|
|                                                    |                                              |                                                                        |              | 2018    | 2019   | 2020   | 2021                                          |           | 2022   |           |                  |
|                                                    |                                              |                                                                        |              |         |        |        | Target                                        | Realisasi | Target | Realisasi |                  |
|                                                    | 6                                            | Persentase pembangunan/ peningkatan jalur pedestrian                   | %            | N/A     | N/A    | N/A    | 38,00                                         | -         | 50,00  | 1,27      |                  |
| Program 3.2.3.2                                    | 1                                            | Nilai V/C Ratio jalan kota                                             | Rasio        |         |        |        | 0,61                                          | 0,61      | 0,61   | 0,60      | Dishub           |
|                                                    | 2                                            | Rasio Konektivitas angkutan jalan lingkup kota                         | Rasio        |         |        |        | 0,78                                          | 0,78      | 0,80   | 0,78      |                  |
| Program 3.2.3.3                                    | 1                                            | Persentase penetapan kebijakan jaringan perkeretaapian kewenangan kota | %            |         |        |        | 30,77                                         | 30,77     | 7,69   | 0,00      | Dishub           |
| Program 1.1.3.4                                    | 1                                            | Persentase Drainase Yang berkondisi baik                               | %            | 10,00   | 27,00  | 27,16  | 27,32                                         | 25,11     | 27,46  | 25,86     | DPUPR            |
|                                                    | 2                                            | Persentase dokumen Perencanaan Perencanaan                             | %            | 10,00   | 100,00 | 100,00 | 100,00                                        | 100,00    | 100,00 | 100,00    |                  |



RENCANA KERJA PEMERINTAH DAERAH  
(RKPD) KOTA BOGOR TAHUN 2024

| Misi / Tujuan Sasaran /<br>Program Pembangunan<br>Daerah | Indikator<br>Kinerja Tujuan<br>/ Sasaran /<br>Program | Satuan | Kondisi<br>Awal | Capaian |      | Rencana Pembangunan Jangka Menengah 2019-2024 |           |        |           | Perangkat<br>Daerah |
|----------------------------------------------------------|-------------------------------------------------------|--------|-----------------|---------|------|-----------------------------------------------|-----------|--------|-----------|---------------------|
|                                                          |                                                       |        | 2018            | 2019    | 2020 | 2021                                          |           | 2022   |           |                     |
|                                                          |                                                       |        |                 |         |      | Target                                        | Realisasi | Target | Realisasi |                     |
|                                                          | SDA yang<br>disusun                                   |        |                 |         |      |                                               |           |        |           |                     |

Sumber : Hasil Evaluasi Bappeda, 2023

**Tabel 2. 74**  
**Ketercapaian Indikator Kinerja Program (Outcome)**

| Program Pembangunan Daerah            | Indikator Program                                                                                      | Target RPJMD 2019-2024 | Satuan | Realisasi 2021 | 2022   |           | Realisasi Kinerja RPJMD s.d Tahun 2022 | Tingkat Capaian Kinerja RPJMD Tahun 2022 | Predikat      | Perangkat Daerah Penanggung Jawab |
|---------------------------------------|--------------------------------------------------------------------------------------------------------|------------------------|--------|----------------|--------|-----------|----------------------------------------|------------------------------------------|---------------|-----------------------------------|
|                                       |                                                                                                        |                        |        |                | Target | Realisasi |                                        |                                          |               |                                   |
| <b>Urusan Wajib Pelayanan Dasar</b>   |                                                                                                        |                        |        |                |        |           |                                        |                                          |               |                                   |
| <b>Pendidikan</b>                     |                                                                                                        |                        |        |                |        |           |                                        |                                          |               |                                   |
| <b>PROGRAM PENGELOLAAN PENDIDIKAN</b> | APK PAUD/ RA                                                                                           | 52                     | angka  | 50,20          | 51,00  | 48,80     | 48,80                                  | 93,85                                    | Sangat Tinggi | Dinas Pendidikan                  |
|                                       | APK SD / MI/ Paket A                                                                                   | 114,3                  | angka  | 105,98         | 113,08 | 103,35    | 103,35                                 | 90,42                                    | Tinggi        | Dinas Pendidikan                  |
|                                       | APK SMP/ MTs/ Paket B                                                                                  | 106                    | angka  | 106,40         | 105,00 | 105,40    | 105,40                                 | 99,43                                    | Sangat Tinggi | Dinas Pendidikan                  |
| <b>PROGRAM PENGEMBANGAN KURIKULUM</b> | Persentase Kesiapan penyelenggaraan kurikulum sesuai dengan kebijakan nasional dan muatan lokal daerah | 100                    | %      | 100,00         | 100,00 | 100,00    | 100,00                                 | 100,00                                   | Sangat Tinggi | Dinas Pendidikan                  |

| Program Pembangunan Daerah                      | Indikator Program                                                                                                                     | Target RPJMD 2019-2024 | Satuan | Realisasi 2021 | 2022   |           | Realisasi Kinerja RPJMD s.d Tahun 2022 | Tingkat Capaian Kinerja RPJMD Tahun 2022 | Predikat      | Perangkat Daerah Penanggung Jawab |
|-------------------------------------------------|---------------------------------------------------------------------------------------------------------------------------------------|------------------------|--------|----------------|--------|-----------|----------------------------------------|------------------------------------------|---------------|-----------------------------------|
|                                                 |                                                                                                                                       |                        |        |                | Target | Realisasi |                                        |                                          |               |                                   |
|                                                 | Persentase Kesiapan penyelenggaraan kurikulum Pendidikan Dasar sesuai dengan kebijakan nasional dan muatan lokal daerah               | 100                    | %      | 100,00         | 100,00 | 100,00    | 100,00                                 | 100,00                                   | Sangat Tinggi | Dinas Pendidikan                  |
|                                                 | Persentase Kesiapan penyelenggaraan kurikulum PAUD dan Pendidikan Non Formal sesuai dengan kebijakan nasional dan muatan lokal daerah | 100                    | %      | 100,00         | 100,00 | 100,00    | 100,00                                 | 100,00                                   | Sangat Tinggi | Dinas Pendidikan                  |
| <b>PROGRAM PENDIDIK DAN TENAGA KEPENDIDIKAN</b> | Persentase Pendidik PAUD dengan Kualifikasi minimal S1 (%)                                                                            | 69,8                   | %      | 53,00          | 69,00  | 58,00     | 58,00                                  | 83,09                                    | Tinggi        | Dinas Pendidikan                  |
|                                                 | Persentase Pendidik TK yang memiliki sertifikasi kompetensi (%)                                                                       | 26                     | %      | 47,00          | 23,00  | 67,00     | 67,00                                  | 257,69                                   | Sangat Tinggi | Dinas Pendidikan                  |
|                                                 | Persentase Tenaga Pendidik SD yang memiliki kompetensi (%)                                                                            | 58                     | %      | 55,00          | 56,00  | 53,00     | 53,00                                  | 91,38                                    | Sangat Tinggi | Dinas Pendidikan                  |

| Program Pembangunan Daerah                       | Indikator Program                                                                                                                                    | Target RPJMD 2019-2024 | Satuan | Realisasi 2021 | 2022   |           | Realisasi Kinerja RPJMD s.d Tahun 2022 | Tingkat Capaian Kinerja RPJMD Tahun 2022 | Predikat      | Perangkat Daerah Penanggung Jawab |
|--------------------------------------------------|------------------------------------------------------------------------------------------------------------------------------------------------------|------------------------|--------|----------------|--------|-----------|----------------------------------------|------------------------------------------|---------------|-----------------------------------|
|                                                  |                                                                                                                                                      |                        |        |                | Target | Realisasi |                                        |                                          |               |                                   |
|                                                  | Persentase Tenaga Pendidik SMP yang memiliki kompetensi (%)                                                                                          | 58                     | %      | 52,00          | 56,00  | 47,00     | 47,00                                  | 81,03                                    | Tinggi        | Dinas Pendidikan                  |
|                                                  | Jumlah PTK Berprestasi di tingkat provinsi dan nasional                                                                                              | 2                      | orang  | 0,00           | 2,00   | 0,00      | 0,00                                   | 0,00                                     | Sangat Rendah | Dinas Pendidikan                  |
| <b>PROGRAM PENGENDALIAN PERIZINAN PENDIDIKAN</b> | Persentase Penyelenggaraan Pendidikan Dasar oleh Masyarakat yang sesuai dengan Izin pendidikan yang diterbitkan oleh Pemerintah Daerah               | 100                    | %      | 100,00         | 100,00 | 100,00    | 100,00                                 | 100,00                                   | Sangat Tinggi | Dinas Pendidikan                  |
|                                                  | Persentase Penyelenggaraan Pendidikan PAUD dan Non Formal oleh Masyarakat yang sesuai dengan Izin pendidikan yang diterbitkan oleh Pemerintah Daerah | 100                    | %      | 100,00         | 100,00 | 100,00    | 100,00                                 | 100,00                                   | Sangat Tinggi | Dinas Pendidikan                  |



RENCANA KERJA PEMERINTAH DAERAH  
(RKPD) KOTA BOGOR TAHUN 2024

| Program Pembangunan Daerah                                                         | Indikator Program                                                                                               | Target RPJMD 2019-2024 | Satuan                      | Realisasi 2021 | 2022   |           | Realisasi Kinerja RPJMD s.d Tahun 2022 | Tingkat Capaian Kinerja RPJMD Tahun 2022 | Predikat      | Perangkat Daerah Penanggung Jawab |
|------------------------------------------------------------------------------------|-----------------------------------------------------------------------------------------------------------------|------------------------|-----------------------------|----------------|--------|-----------|----------------------------------------|------------------------------------------|---------------|-----------------------------------|
|                                                                                    |                                                                                                                 |                        |                             |                | Target | Realisasi |                                        |                                          |               |                                   |
| <b>PROGRAM PENGEMBANGAN BAHASA DAN SASTRA</b>                                      | Persentase Sekolah yang mengembangkan muatan lokal bahasa sunda dalam kurikulum dan kegiatan ekstrakurikulernya | 100                    | %                           | 100,00         | 100,00 | 100,00    | 100,00                                 | 100,00                                   | Sangat Tinggi | Dinas Pendidikan                  |
| <b>Kesehatan</b>                                                                   |                                                                                                                 |                        |                             |                |        |           |                                        |                                          |               |                                   |
| <b>PROGRAM PEMENUHAN UPAYA KESEHATAN PERORANGAN DAN UPAYA KESEHATAN MASYARAKAT</b> | Rasio Kematian Ibu per 100.000 Kelahiran Hidup                                                                  | 55,00                  | Per 100.000 Kelahiran Hidup | 96,70          | 65,00  | 73,26     | 73,26                                  | 75,08                                    | Sedang        | Dinas Kesehatan                   |
|                                                                                    | Rasio Kematian Bayi per 1.000 kelahiran hidup                                                                   | 2,80                   | Per 1000 Kelahiran Hidup    | 3,47           | 3,00   | 3,72      | 3,72                                   | 75,27                                    | Sedang        | Dinas Kesehatan                   |
|                                                                                    | Rasio Kematian Balita per 1000 Kelahiran hidup                                                                  | 3,00                   | Per 1000 Kelahiran Hidup    | 3,58           | 3,20   | 3,89      | 3,89                                   | 77,12                                    | Sedang        | Dinas Kesehatan                   |
|                                                                                    | Persentase Balita berstatus gizi normal                                                                         | 87,00                  | %                           | 83,3           | 86,30  | 85,86     | 85,86                                  | 98,69                                    | Sangat Tinggi | Dinas Kesehatan                   |
|                                                                                    | Angka Keberhasilan Pengobatan Pasien TB Semua Kasus                                                             | 90,00                  | %                           | 72,00          | 90,00  | 71,32     | 71,32                                  | 79,24                                    | Tinggi        | Dinas Kesehatan                   |
|                                                                                    | Prevalensi Hipertensi                                                                                           | 8,40                   | %                           | 6,62           | 7,20   | 7,25      | 7,25                                   | 86,31                                    | Tinggi        | Dinas Kesehatan                   |

| Program Pembangunan Daerah                                         | Indikator Program                                              | Target RPJMD 2019-2024 | Satuan | Realisasi 2021 | 2022   |           | Realisasi Kinerja RPJMD s.d Tahun 2022 | Tingkat Capaian Kinerja RPJMD Tahun 2022 | Predikat      | Perangkat Daerah Penanggung Jawab |
|--------------------------------------------------------------------|----------------------------------------------------------------|------------------------|--------|----------------|--------|-----------|----------------------------------------|------------------------------------------|---------------|-----------------------------------|
|                                                                    |                                                                |                        |        |                | Target | Realisasi |                                        |                                          |               |                                   |
|                                                                    | Case Fatality Rate Covid-19                                    | 1,00                   | %      | 1,2            | 1,20   | 0,11      | 0,11                                   | 909,09                                   | Sangat Tinggi | Dinas Kesehatan                   |
|                                                                    | Prevalensi Orang dengan Gangguan Jiwa Berat (ODGJ)             | 0,14                   | %      | 0,11           | 0,12   | 0,16      | 0,16                                   | 114,29                                   | Sangat Tinggi | Dinas Kesehatan                   |
|                                                                    | Akses sanitasi terhadap air bersih                             | 100,00                 | %      | 99,00          | 99,40  | 98,93     | 98,93                                  | 98,93                                    | Sangat Tinggi | Dinas Kesehatan                   |
|                                                                    | Akses jamban sehat                                             | 86,00                  | %      | 76,34          | 82,00  | 82,36     | 82,36                                  | 95,77                                    | Sangat Tinggi | Dinas Kesehatan                   |
|                                                                    | Persentase Masyarakat yang memiliki Jaminan Kesehatan Nasional | 95,00                  | %      | 90,46          | 93,00  | 96,11     | 96,11                                  | 101,17                                   | Sangat Tinggi | Dinas Kesehatan                   |
|                                                                    | Persentase pasien yang dilayani                                | 100,00                 | %      | 100,00         | 100,00 | 100,00    | 100,00                                 | 100,00                                   | Sangat Tinggi | Rumah Sakit Umum Daerah           |
| <b>PROGRAM PENINGKATAN KAPASITAS SUMBER DAYA MANUSIA KESEHATAN</b> | Persentase Nakes yang Mempunyai STR (Surat Tanda Registrasi)   | 100,00                 | %      | 89,70          | 90,00  | 92,00     | 92,00                                  | 92,00                                    | Sangat Tinggi | Dinas Kesehatan                   |
|                                                                    | Persentase Tenaga Kesehatan Lulus Uji Kompetensi               | 96,00                  | %      | 0,00           | 88,00  | 100,00    | 100,00                                 | 104,17                                   | Sangat Tinggi | Dinas Kesehatan                   |

| Program Pembangunan Daerah                                         | Indikator Program                                                                                                            | Target RPJMD 2019-2024 | Satuan | Realisasi 2021 | 2022   |           | Realisasi Kinerja RPJMD s.d Tahun 2022 | Tingkat Capaian Kinerja RPJMD Tahun 2022 | Predikat      | Perangkat Daerah Penanggung Jawab |
|--------------------------------------------------------------------|------------------------------------------------------------------------------------------------------------------------------|------------------------|--------|----------------|--------|-----------|----------------------------------------|------------------------------------------|---------------|-----------------------------------|
|                                                                    |                                                                                                                              |                        |        |                | Target | Realisasi |                                        |                                          |               |                                   |
|                                                                    | Persentase Ketersediaan SDM Kesehatan yang Sesuai dengan Kualifikasi dan Kompetensi yang Dibutuhkan                          | 95,00                  | %      | 97,4           | 81,00  | 83,12     | 83,12                                  | 87,49                                    | Sangat Tinggi | Dinas Kesehatan                   |
|                                                                    | Persentase Kepuasan Karyawan                                                                                                 | ≥ 80                   | %      | 79,00          | ≥ 80   | 79,00     | 79,00                                  | 98,75                                    | Sangat Tinggi | Rumah Sakit Umum Daerah           |
| <b>PROGRAM SEDIAAN FARMASI, ALAT KESEHATAN DAN MAKANAN MINUMAN</b> | Persentase Produsen Perbekalan kesehatan Rumah tangga (PKRT) dan alat kesehatan kls 1 tertentu yg memenuhi standar kesehatan | 90,00                  | %      | 50,00          | 85,00  | 100,00    | 100,00                                 | 111,11                                   | Sangat Tinggi | Dinas Kesehatan                   |
|                                                                    | Persentase Penggunaan Obat Rasional                                                                                          | 83,00                  | %      | 80,00          | 79,00  | 79,00     | 79,00                                  | 95,18                                    | Sangat Tinggi | Dinas Kesehatan                   |
|                                                                    | Persentase Produsen Makanan Minuman yang memenuhi standar kesehatan                                                          | 96,00                  | %      | 64,00          | 92,00  | 92,81     | 92,81                                  | 96,68                                    | Sangat Tinggi | Dinas Kesehatan                   |
| <b>PROGRAM PEMBERDAYAAN</b>                                        | Persentase Kelurahan Siaga Aktif Mandiri                                                                                     | 11,00                  | %      | 7,35           | 8,00   | 10,29     | 10,29                                  | 93,55                                    | Sangat Tinggi | Dinas Kesehatan                   |



| Program Pembangunan Daerah                                              | Indikator Program                                                                                 | Target RPJMD 2019-2024 | Satuan   | Realisasi 2021                 | 2022               |                                                                                                         | Realisasi Kinerja RPJMD s.d Tahun 2022                                                                  | Tingkat Capaian Kinerja RPJMD Tahun 2022 | Predikat      | Perangkat Daerah Penanggung Jawab       |
|-------------------------------------------------------------------------|---------------------------------------------------------------------------------------------------|------------------------|----------|--------------------------------|--------------------|---------------------------------------------------------------------------------------------------------|---------------------------------------------------------------------------------------------------------|------------------------------------------|---------------|-----------------------------------------|
|                                                                         |                                                                                                   |                        |          |                                | Target             | Realisasi                                                                                               |                                                                                                         |                                          |               |                                         |
| <b>MASYARAKAT BIDANG KESEHATAN</b>                                      | Predikat Kota Sehat                                                                               | Swastisaba Wiwerda     | Predikat | Tahun 2021 tidak ada penilaian | Swastisaba Wiwerda | Tidak dapat mengikuti penilaian Kota Sehat sebab tidak memenuhi persyaratan terkait jumlah keluarga ODF | Tidak dapat mengikuti penilaian Kota Sehat sebab tidak memenuhi persyaratan terkait jumlah keluarga ODF | -                                        | -             | Dinas Kesehatan                         |
| <b>Pekerjaan Umum dan Penataan Ruang</b>                                |                                                                                                   |                        |          |                                |                    |                                                                                                         |                                                                                                         |                                          |               |                                         |
| <b>PROGRAM PENGELOLAAN DAN PENGEMBANGAN SISTEM PENYEDIAAN AIR MINUM</b> | Persentase Rumah Tangga Yang Mendapatkan Akses terhadap air minum melalui SPAM Jaringan perpipaan | 70,42                  | %        | 68,49                          | 64,28              | 68,68                                                                                                   | 68,68                                                                                                   | 97,53                                    | Sangat Tinggi | Dinas Pekerjaan Umum dan Penataan Ruang |

| Program Pembangunan Daerah                                    | Indikator Program                                                                                       | Target RPJMD 2019-2024 | Satuan | Realisasi 2021 | 2022   |           | Realisasi Kinerja RPJMD s.d Tahun 2022 | Tingkat Capaian Kinerja RPJMD Tahun 2022 | Predikat      | Perangkat Daerah Penanggung Jawab       |
|---------------------------------------------------------------|---------------------------------------------------------------------------------------------------------|------------------------|--------|----------------|--------|-----------|----------------------------------------|------------------------------------------|---------------|-----------------------------------------|
|                                                               |                                                                                                         |                        |        |                | Target | Realisasi |                                        |                                          |               |                                         |
|                                                               | Persentase Rumah Tangga Yang Mendapatkan Akses terhadap air minum melalui SPAM Bukan Jaringan perpipaan | 67,40                  | %      | 15,36          | 59,30  | 15,36     | 15,36                                  | 22,79                                    | Sangat Rendah | Dinas Pekerjaan Umum dan Penataan Ruang |
| <b>PROGRAM PENGELOLAAN DAN PENGEMBANGAN SISTEM AIR LIMBAH</b> | Persentase rumah tangga yang dilayani sistem air limbah yang layak (%)                                  | 73,10                  | %      | 69,91          | 70,93  | 73,02     | 73,02                                  | 99,89                                    | Sangat Tinggi | Dinas Pekerjaan Umum dan Penataan Ruang |
|                                                               | Persentase rumah tangga yang dilayani sistem air limbah yang aman (%)                                   | 8,55                   | %      | 5,20           | 7,20   | 5,43      | 5,43                                   | 63,51                                    | Rendah        | Dinas Pekerjaan Umum dan Penataan Ruang |
| <b>PROGRAM PENGEMBANGAN PERMUKIMAN</b>                        | Persentase Panjang Jalan lingkungan permukiman terstruktur yang berkondisi baik                         |                        | %      | 53,86          |        |           |                                        |                                          |               | Dinas Pekerjaan Umum dan Penataan Ruang |
|                                                               | Persentase drainase lingkungan permukiman terstruktur berkondisi baik                                   |                        | %      | 23,48          |        |           |                                        |                                          |               | Dinas Pekerjaan Umum dan Penataan Ruang |

| Program Pembangunan Daerah                       | Indikator Program                                     | Target RPJMD 2019-2024 | Satuan | Realisasi 2021                | 2022                             |                               | Realisasi Kinerja RPJMD s.d Tahun 2022 | Tingkat Capaian Kinerja RPJMD Tahun 2022 | Predikat      | Perangkat Daerah Penanggung Jawab       |
|--------------------------------------------------|-------------------------------------------------------|------------------------|--------|-------------------------------|----------------------------------|-------------------------------|----------------------------------------|------------------------------------------|---------------|-----------------------------------------|
|                                                  |                                                       |                        |        |                               | Target                           | Realisasi                     |                                        |                                          |               |                                         |
|                                                  | Jumlah titik ecodrain pada jalan lingkungan perumahan |                        | titik  | 0,00                          |                                  |                               |                                        |                                          |               | Dinas Pekerjaan Umum dan Penataan Ruang |
|                                                  | Jumlah lokasi rawan longsor yang dibangun TPTnya      |                        | Lokasi | 921,00                        |                                  |                               |                                        |                                          |               | Dinas Pekerjaan Umum dan Penataan Ruang |
| <b>PROGRAM PENGELOLAAN SUMBER DAYA AIR (SDA)</b> | Persentase Sungai yang berkondisi baik (%)            | 95,16                  | %      | 91,71                         | 92,54                            | 94,81                         | 94,81                                  | 99,63                                    | Sangat Tinggi | Dinas Pekerjaan Umum dan Penataan Ruang |
|                                                  | Persentase Irigasi yang berkondisi baik (%)           | 63,54                  | %      | 51,58                         | 52,23                            | 52,53                         | 52,53                                  | 82,67                                    | Tinggi        | Dinas Pekerjaan Umum dan Penataan Ruang |
|                                                  | Jumlah lokasi rawan banjir yang ditangani             | 12 lokasi              | Lokasi | 1 LOKASI (TAMAN SARI PERSADA) | 1 LOKASI (TAMAN SARI ANGGA LENA) | 1 LOKASI (TAMAN SARI PERSADA) | 1 LOKASI (TAMAN SARI PERSADA)          | 8,33                                     | Sangat Rendah | Dinas Pekerjaan Umum dan Penataan Ruang |



RENCANA KERJA PEMERINTAH DAERAH  
(RKPD) KOTA BOGOR TAHUN 2024

| Program Pembangunan Daerah                         | Indikator Program                                                                                                 | Target RPJMD 2019-2024 | Satuan | Realisasi 2021 | 2022   |           | Realisasi Kinerja RPJMD s.d Tahun 2022 | Tingkat Capaian Kinerja RPJMD Tahun 2022 | Predikat      | Perangkat Daerah Penanggung Jawab       |
|----------------------------------------------------|-------------------------------------------------------------------------------------------------------------------|------------------------|--------|----------------|--------|-----------|----------------------------------------|------------------------------------------|---------------|-----------------------------------------|
|                                                    |                                                                                                                   |                        |        |                | Target | Realisasi |                                        |                                          |               |                                         |
| <b>PROGRAM PENATAAN BANGUNAN GEDUNG</b>            | Prosentase pencegahan jumlah bangunan baru tidak berizin (%) terhadap IMB yang dikeluarkan                        | 90,00                  | %      | 88,46          | 86,00  | 95,18     | 95,18                                  | 105,76                                   | Sangat Tinggi | Dinas Pekerjaan Umum dan Penataan Ruang |
|                                                    | Persentase bangunan gedung yang dibangun sesuai IMB (%) terhadap IMB yang dikeluarkan                             | 98,00                  | %      | 99,88          | 94,00  | 99,59     | 99,59                                  | 101,62                                   | Sangat Tinggi | Dinas Pekerjaan Umum dan Penataan Ruang |
|                                                    | Persentase bangunan gedung yang memiliki sertifikat laik fungsi terhadap seluruh bangunan yang harus memiliki SLF | 33,00                  | %      |                | 10,00  | 5,00      | 5,00                                   | 15,15                                    | Sangat Rendah | Dinas Pekerjaan Umum dan Penataan Ruang |
| <b>PROGRAM PENATAAN BANGUNAN DAN LINGKUNGANNYA</b> | Persentase dokumen RTBL yang tersusun sesuai dengan rencana penyusunan RTBL dalam RDTRK                           | 40,00                  | %      | 0,00           | N/A    | 0,00      | 0,00                                   | 0,00                                     | Sangat Rendah | Dinas Pekerjaan Umum dan Penataan Ruang |

| Program Pembangunan Daerah                    | Indikator Program                                                                                               | Target RPJMD 2019-2024 | Satuan | Realisasi 2021 | 2022   |           | Realisasi Kinerja RPJMD s.d Tahun 2022 | Tingkat Capaian Kinerja RPJMD Tahun 2022 | Predikat      | Perangkat Daerah Penanggung Jawab       |
|-----------------------------------------------|-----------------------------------------------------------------------------------------------------------------|------------------------|--------|----------------|--------|-----------|----------------------------------------|------------------------------------------|---------------|-----------------------------------------|
|                                               |                                                                                                                 |                        |        |                | Target | Realisasi |                                        |                                          |               |                                         |
| <b>PROGRAM PENGEMBANGAN JASA KONTRUKSI</b>    | Persentase Penyedia Jasa Konstruksi Kota Bogor yang berkondite baik                                             | 100,00                 | %      | 70,00          | 100,00 | 81,00     | 81,00                                  | 81,00                                    | Tinggi        | Dinas Pekerjaan Umum dan Penataan Ruang |
| <b>PROGRAM PENYELENGGARAAN PENATAAN RUANG</b> | Persentase (%) Pelaksanaan Kegiatan Penyelenggaraan Penataan Ruang Terhadap Indikasi Program Rencana Tata Ruang | 100,00                 | %      | 40,00          | 60,00  | 48,00     | 48,00                                  | 48,00                                    | Sangat Rendah | Dinas Pekerjaan Umum dan Penataan Ruang |
| <b>PROGRAM PENYELENGGARAAN JALAN</b>          | Persentasae jalan yang terbangun                                                                                | 90,00                  | %      | 84,20          | 86,00  | 50,09     | 50,09                                  | 55,66                                    | Rendah        | Dinas Pekerjaan Umum dan Penataan Ruang |
|                                               | Persentasae jalan yang ditingkatkan                                                                             | 90,00                  | %      | -              | 86,00  | 5,46      | 5,46                                   | 6,07                                     | Sangat Rendah | Dinas Pekerjaan Umum dan Penataan Ruang |
|                                               | Persentasae jalan yang dipelihara                                                                               | 74,00                  | %      | -              | 72,00  | 8,12      | 8,12                                   | 10,97                                    | Sangat Rendah | Dinas Pekerjaan Umum dan Penataan Ruang |

| Program Pembangunan Daerah                                  | Indikator Program                                           | Target RPJMD 2019-2024 | Satuan | Realisasi 2021 | 2022   |           | Realisasi Kinerja RPJMD s.d Tahun 2022 | Tingkat Capaian Kinerja RPJMD Tahun 2022 | Predikat      | Perangkat Daerah Penanggung Jawab       |
|-------------------------------------------------------------|-------------------------------------------------------------|------------------------|--------|----------------|--------|-----------|----------------------------------------|------------------------------------------|---------------|-----------------------------------------|
|                                                             |                                                             |                        |        |                | Target | Realisasi |                                        |                                          |               |                                         |
|                                                             | Persentase jembatan yang terbangun                          | 64,00                  | %      | -              | 60,00  | 3,10      | 3,10                                   | 4,84                                     | Sangat Rendah | Dinas Pekerjaan Umum dan Penataan Ruang |
|                                                             | Persentase jembatan yang ditingkatkan                       | 58,09                  | %      | -              | 56,97  | 5,46      | 5,46                                   | 9,40                                     | Sangat Rendah | Dinas Pekerjaan Umum dan Penataan Ruang |
|                                                             | Persentase pembangunan/ peningkatan jalur pedestrian        | 6,00                   | %      | -              | 50,00  | 1,27      | 1,27                                   | 21,17                                    | Sangat Rendah | Dinas Pekerjaan Umum dan Penataan Ruang |
| <b>PROGRAM PENGELOLAAN DAN PENGEMBANGAN SISTEM DRAINASE</b> | Persentase Drainase Yang berkondisi baik                    | 27,75                  | %      | 25,11          | 27,46  | 25,86     | 25,86                                  | 93,19                                    | Sangat Tinggi | Dinas Pekerjaan Umum dan Penataan Ruang |
|                                                             | Persentase dokumen Perencanaan Perencanaan SDA yang disusun | 100,00                 | %      | 100,00         | 100,00 | 100,00    | 100,00                                 | 100,00                                   | Sangat Tinggi | Dinas Pekerjaan Umum dan Penataan Ruang |
| <b>Perumahan dan Permukiman</b>                             |                                                             |                        |        |                |        |           |                                        |                                          |               |                                         |

| Program Pembangunan Daerah                                           | Indikator Program                                                               | Target RPJMD 2019-2024 | Satuan  | Realisasi 2021 | 2022   |           | Realisasi Kinerja RPJMD s.d Tahun 2022 | Tingkat Capaian Kinerja RPJMD Tahun 2022 | Predikat      | Perangkat Daerah Penanggung Jawab |
|----------------------------------------------------------------------|---------------------------------------------------------------------------------|------------------------|---------|----------------|--------|-----------|----------------------------------------|------------------------------------------|---------------|-----------------------------------|
|                                                                      |                                                                                 |                        |         |                | Target | Realisasi |                                        |                                          |               |                                   |
| <b>PROGRAM PENGEMBANGAN PERUMAHAN</b>                                | Persentase penyediaan Rumah Korban Bencana atau Relokasi Program Kabupaten/kota | 95,00                  | %       | 84,85          | 85,00  | 100,00    | 100,00                                 | 105,26                                   | Sangat Tinggi | Dinas Perumahan dan Permukiman    |
|                                                                      | Persentase tingkat hunian rumah susun                                           | 90,00                  | %       | 85,44          | 90,00  | 94,59     | 94,59                                  | 105,10                                   | Sangat Tinggi | Dinas Perumahan dan Permukiman    |
|                                                                      | Jumlah rekomendasi teknis pendukung kebijakan yang dikeluarkan                  | 1,00                   | dokumen | 0,00           | 0,00   | 0,00      | 0,00                                   | 0,00                                     | Sangat Rendah | Dinas Perumahan dan Permukiman    |
| <b>PROGRAM KAWASAN PERMUKIMAN</b>                                    | Luas Kawasan Kumuh yang belum tertangani                                        | 192,24                 | Ha      | 375,86         | 313,68 | 358,53    | 358,53                                 | 53,62                                    | Rendah        | Dinas Perumahan dan Permukiman    |
| <b>PROGRAM PENINGKATAN PRASARANA, SARANA DAN UTILITAS UMUM (PSU)</b> | Persentase Perumahan dan permukiman dengan PSU yang berkondisi baik             | 89,69                  | %       | 81,65          | 84,33  | 86,09     | 86,09                                  | 95,99                                    | Sangat Tinggi | Dinas Perumahan dan Permukiman    |
|                                                                      | Persentase Makam Umum per satuan Penduduk                                       | 11,38                  | %       | 11,38          | 11,40  | 11,98     | 11,98                                  | 105,27                                   | Sangat Tinggi | Dinas Perumahan dan Permukiman    |

| Program Pembangunan Daerah                                                                       | Indikator Program                                   | Target RPJMD 2019-2024 | Satuan | Realisasi 2021 | 2022   |           | Realisasi Kinerja RPJMD s.d Tahun 2022 | Tingkat Capaian Kinerja RPJMD Tahun 2022 | Predikat      | Perangkat Daerah Penanggung Jawab        |
|--------------------------------------------------------------------------------------------------|-----------------------------------------------------|------------------------|--------|----------------|--------|-----------|----------------------------------------|------------------------------------------|---------------|------------------------------------------|
|                                                                                                  |                                                     |                        |        |                | Target | Realisasi |                                        |                                          |               |                                          |
| <b>PROGRAM PENGELOLAAN KEANEKARAGAMAN HAYATI (KEHATI)</b>                                        | Luas Ruang Terbuka Hijau Publik yang terbangun (Ha) | 0,80                   | Ha     | 2,38           | 1,00   | 2,12      | 2,12                                   | 265,00                                   | Sangat Tinggi | Dinas Perumahan dan Permukiman           |
|                                                                                                  | Luas RTH Publik yang terkelola dengan baik (Ha)     | 47,29                  | Ha     | 43,49          | 45,29  | 45,84     | 45,84                                  | 96,93                                    | Sangat Tinggi | Dinas Perumahan dan Permukiman           |
| <b>PROGRAM PERUMAHAN DAN KAWASAN PERMUKIMAN KUMUH</b>                                            | Persentase Rumah Layak Huni                         | 82,74                  | %      | 80,02          | 78,77  | 82,19     | 82,19                                  | 99,34                                    | Sangat Tinggi | Dinas Perumahan dan Permukiman           |
| <b>Ketentraman dan Ketertiban Umum</b>                                                           |                                                     |                        |        |                |        |           |                                        |                                          |               |                                          |
| <b>PROGRAM PENCEGAHAN, PENANGGULANGAN, PENYELAMATAN KEBAKARAN DAN PENYELAMATAN NON KEBAKARAN</b> | Persentase Kelurahan Tanggap Kebakaran              | 7,35                   | %      | 2,94           | 4,41   | 4,41      | 4,41                                   | 60,00                                    | Rendah        | Dinas Pemadam Kebakaran dan Penyelamatan |
|                                                                                                  | Rata-Rata Respon time penanganan kebakaran          | 15,00                  | Menit  | 9,30           | 15,00  | 9,30      | 9,30                                   | 161,29                                   | Sangat Tinggi | Dinas Pemadam Kebakaran dan Penyelamatan |
| <b>PROGRAM PENINGKATAN</b>                                                                       | Persentase Penegakan Perda                          | 90,00                  | %      |                | 90,00  | 100,00    | 100,00                                 | 111,11                                   | Sangat Tinggi | Satuan Polisi Pamong Praja               |



| Program Pembangunan Daerah                      | Indikator Program                                                        | Target RPJMD 2019-2024 | Satuan | Realisasi 2021 | 2022   |           | Realisasi Kinerja RPJMD s.d Tahun 2022 | Tingkat Capaian Kinerja RPJMD Tahun 2022 | Predikat      | Perangkat Daerah Penanggung Jawab   |
|-------------------------------------------------|--------------------------------------------------------------------------|------------------------|--------|----------------|--------|-----------|----------------------------------------|------------------------------------------|---------------|-------------------------------------|
|                                                 |                                                                          |                        |        |                | Target | Realisasi |                                        |                                          |               |                                     |
| <b>KETENTERAMAN DAN KETERTIBAN UMUM</b>         | Tingkat penyelesaian pelanggaran K3 (ketertiban, ketentraman, keindahan) | 90,00                  | %      |                | 90,00  | 100,00    | 100,00                                 | 111,11                                   | Sangat Tinggi | Satuan Polisi Pamong Praja          |
| <b>PROGRAM PENANGGULANGAN BENCANA</b>           | Pelayanan informasi Kebencanaan yang tersampaikan ke masyarakat          | 100,00                 | %      | 100,00         | 100,00 | 100,00    | 100,00                                 | 100,00                                   | Sangat Tinggi | Badan Penanggulangan Bencana Daerah |
|                                                 | Persentase Korban Bencana Alam dan Sosial yang mendapatkan penanganan    |                        |        |                |        |           |                                        |                                          |               | Badan Penanggulangan Bencana Daerah |
|                                                 | Persentase Kelurahan Tangguh Bencana                                     | 50,00                  | %      | 0,00           | 32,35  | 27,94     | 27,94                                  | 55,88                                    | Rendah        | Badan Penanggulangan Bencana Daerah |
|                                                 | Persentase Sekolah aman bencana                                          | 6,27                   | %      | 0,00           | 4,12   | 0,00      | 0,00                                   | 0,00                                     | Sangat Rendah | Badan Penanggulangan Bencana Daerah |
| <b>Sosial</b>                                   |                                                                          |                        |        |                |        |           |                                        |                                          |               |                                     |
| <b>PROGRAM PENGELOLAAN TAMAN MAKAM PAHLAWAN</b> | Persentase pengelolaan taman makam pahlawan                              | 100,00                 | %      | 100,00         | 100,00 | 100,00    | 100,00                                 | 100                                      | Sangat Tinggi | Dinas Sosial                        |

| Program Pembangunan Daerah         | Indikator Program                                                                                                                              | Target RPJMD 2019-2024 | Satuan | Realisasi 2021 | 2022   |           | Realisasi Kinerja RPJMD s.d Tahun 2022 | Tingkat Capaian Kinerja RPJMD Tahun 2022 | Predikat      | Perangkat Daerah Penanggung Jawab |
|------------------------------------|------------------------------------------------------------------------------------------------------------------------------------------------|------------------------|--------|----------------|--------|-----------|----------------------------------------|------------------------------------------|---------------|-----------------------------------|
|                                    |                                                                                                                                                |                        |        |                | Target | Realisasi |                                        |                                          |               |                                   |
| <b>PROGRAM PEMBERDAYAAN SOSIAL</b> | Prosentase lembaga kesejahteraan sosial yang aktif                                                                                             | 100,00                 | %      | 100,00         | 100,00 | 100,00    | 100,00                                 | 100                                      | Sangat Tinggi | Dinas Sosial                      |
|                                    | Persentase partisipasi Relawan Penyuluh Sosial yang aktif (%)                                                                                  | 85,00                  | %      | 100,00         | 84,00  | 84,00     | 84,00                                  | 98,82                                    | Sangat Tinggi | Dinas Sosial                      |
| <b>PROGRAM REHABILITASI SOSIAL</b> | Prosentase anjal, Gepeng dan WTS yang direhabilitasi                                                                                           | 100,00                 | %      | 100,00         | 100,00 | 100,00    | 100,00                                 | 100                                      | Sangat Tinggi | Dinas Sosial                      |
|                                    | Prosentase penurunan eks penyakit sosial ( Eks Pengguna Narkoba, Psikotropika, dan Minuman keras, eks narapidana, dan penyakit sosial lainnya) | 100,00                 | %      | 100,00         | 100,00 | 100,00    | 100,00                                 | 100                                      | Sangat Tinggi | Dinas Sosial                      |
|                                    | Prosentase penyandang Disabilitas dan Trauma yang dibina                                                                                       | 100,00                 | %      | 100,00         | 100,00 | 100,00    | 100,00                                 | 100                                      | Sangat Tinggi | Dinas Sosial                      |

| Program Pembangunan Daerah                     | Indikator Program                                                                                                                                     | Target RPJMD 2019-2024 | Satuan | Realisasi 2021 | 2022   |           | Realisasi Kinerja RPJMD s.d Tahun 2022 | Tingkat Capaian Kinerja RPJMD Tahun 2022 | Predikat      | Perangkat Daerah Penanggung Jawab |
|------------------------------------------------|-------------------------------------------------------------------------------------------------------------------------------------------------------|------------------------|--------|----------------|--------|-----------|----------------------------------------|------------------------------------------|---------------|-----------------------------------|
|                                                |                                                                                                                                                       |                        |        |                | Target | Realisasi |                                        |                                          |               |                                   |
|                                                | Persentase Kasus Kekerasan dan trafficking (trauma) yang diintervensi sesuai dengan kewenangan dinsos                                                 | 100,00                 | %      | 100,00         | 100,00 | 100,00    | 100,00                                 | 100                                      | Sangat Tinggi | Dinas Sosial                      |
|                                                | Jumlah lansia yang berdaya                                                                                                                            | 500,00                 | Orang  | 100            | 100    | 100       | 100                                    | 20                                       | Sangat Rendah | Dinas Sosial                      |
| <b>PROGRAM PERLINDUNGAN DAN JAMINAN SOSIAL</b> | persentase jumlah PMKS yang tertangani                                                                                                                | 88,50                  | %      | 100,00         | 100,00 | 100,00    | 100,00                                 | 112,99                                   | Sangat Tinggi | Dinas Sosial                      |
|                                                | persentase KK miskin                                                                                                                                  | 18,46                  | %      | 19,57          | 19,57  | 19,26     | 19,26                                  | 95,85                                    | Sangat Tinggi | Dinas Sosial                      |
|                                                | Persentase penurunan anak terlantar                                                                                                                   | 100,00                 | %      | 100,00         | 100,00 | 100,00    | 100,00                                 | 100                                      | Sangat Tinggi | Dinas Sosial                      |
| <b>PROGRAM PENANGANAN BENCANA</b>              | Prosentase Korban Bencana alam dan sosial yang terpenuhi kebutuhan dasarnya pada saat dan setelah tanggap darurat bencana daerah kabupaten/kota (SPM) | 100,00                 | %      | 100,00         | 100,00 | 100,00    | 100,00                                 | 100                                      | Sangat Tinggi | Dinas Sosial                      |

| Program Pembangunan Daerah                                    | Indikator Program                                                           | Target RPJMD 2019-2024 | Satuan | Realisasi 2021 | 2022   |           | Realisasi Kinerja RPJMD s.d Tahun 2022 | Tingkat Capaian Kinerja RPJMD Tahun 2022 | Predikat      | Perangkat Daerah Penanggung Jawab |
|---------------------------------------------------------------|-----------------------------------------------------------------------------|------------------------|--------|----------------|--------|-----------|----------------------------------------|------------------------------------------|---------------|-----------------------------------|
|                                                               |                                                                             |                        |        |                | Target | Realisasi |                                        |                                          |               |                                   |
| <b>PROGRAM PENGELOLAAN TAMAN MAKAM PAHLAWAN</b>               | Persentase Pengelolaan Taman Makam Pahlawan                                 | 100,00                 | %      | 100,00         | 100,00 | 100,00    | 100,00                                 | 100                                      | Sangat Tinggi | Dinas Sosial                      |
| <b>Urusan Wajib Bukan Pelayanan Dasar</b>                     |                                                                             |                        |        |                |        |           |                                        |                                          |               |                                   |
| <b>Tenaga Kerja</b>                                           |                                                                             |                        |        |                |        |           |                                        |                                          |               |                                   |
| <b>PROGRAM PELATIHAN KERJA DAN PRODUKTIVITAS TENAGA KERJA</b> | Persentase peserta pelatihan yang bersertifikat Kompetensi                  | 100,00                 | %      | 90,00          | 90,00  | 95,00     | 95,00                                  | 95,00                                    | Sangat Tinggi | Dinas Tenaga Kerja                |
|                                                               | persentase perusahaan yang memiliki produktivitas tenaga kerja tinggi       | 8,00                   | %      | 5,00           | 6,00   | 6,13      | 6,13                                   | 76,63                                    | Tinggi        | Dinas Tenaga Kerja                |
| <b>PROGRAM PENEMPATAN TENAGA KERJA</b>                        | Persentase Penyerapan Tenaga Kerja                                          | 65,60                  | %      | 67             | 63,50  | 103       | 103                                    | 157,01                                   | Sangat Tinggi | Dinas Tenaga Kerja                |
| <b>PROGRAM HUBUNGAN INDUSTRIAL</b>                            | Persentase rekomendasi Lembaga Kerjasama (LKS) Tripartit yg ditindaklanjuti | 100,00                 | %      | 100,00         | 100,00 | 100,00    | 100,00                                 | 100,00                                   | Sangat Tinggi | Dinas Tenaga Kerja                |



RENCANA KERJA PEMERINTAH DAERAH  
(RKPD) KOTA BOGOR TAHUN 2024

| Program Pembangunan Daerah                                        | Indikator Program                                         | Target RPJMD 2019-2024 | Satuan    | Realisasi 2021 | 2022   |           | Realisasi Kinerja RPJMD s.d Tahun 2022 | Tingkat Capaian Kinerja RPJMD Tahun 2022 | Predikat      | Perangkat Daerah Penanggung Jawab                  |
|-------------------------------------------------------------------|-----------------------------------------------------------|------------------------|-----------|----------------|--------|-----------|----------------------------------------|------------------------------------------|---------------|----------------------------------------------------|
|                                                                   |                                                           |                        |           |                | Target | Realisasi |                                        |                                          |               |                                                    |
|                                                                   | Penetapan Besaran UMK                                     | 4.390.249              | Rupiah    | #####          | #####  | 4.634.429 | 4.634.429                              | 105,56                                   | Sangat Tinggi | Dinas Tenaga Kerja                                 |
| <b>Pemberdayaan Perempuan dan Perlindungan Anak</b>               |                                                           |                        |           |                |        |           |                                        |                                          |               |                                                    |
| <b>PROGRAM PEMENUHAN HAK ANAK (PHA)</b>                           | Predikat Kota Layak Anak (KLA)                            | Utama                  | Peringkat | Madya          | Nindya | Nindya    | Nindya                                 | 75,00                                    | Sedang        | Dinas Pemberdayaan Perempuan dan Perlindungan Anak |
| <b>PROGRAM PERLINDUNGAN KHUSUS ANAK</b>                           | Persentase penyelesaian kasus kekerasan terhadap anak (%) | 81,00                  | %         | 63,00          | 79,00  | 79,00     | 79,00                                  | 97,53                                    | Sangat Tinggi | Dinas Pemberdayaan Perempuan dan Perlindungan Anak |
|                                                                   | Prevalensi kekerasan terhadap anak                        | 0,01                   | angka     | 0,01           | 0,01   | 0,018     | 0,018                                  | 160,71                                   | Sangat Tinggi | Dinas Pemberdayaan Perempuan dan Perlindungan Anak |
| <b>PROGRAM PENGARUS UTAMAAN GENDER DAN PEMBERDAYAAN PEREMPUAN</b> | Persentase perempuan berpolitik (%)                       | 22,00                  | %         | 22,00          | 22,00  | 22,00     | 22,00                                  | 100,00                                   | Sangat Tinggi | Dinas Pemberdayaan Perempuan dan Perlindungan Anak |

| Program Pembangunan Daerah                             | Indikator Program                                                                                                   | Target RPJMD 2019-2024 | Satuan | Realisasi 2021 | 2022   |           | Realisasi Kinerja RPJMD s.d Tahun 2022 | Tingkat Capaian Kinerja RPJMD Tahun 2022 | Predikat      | Perangkat Daerah Penanggung Jawab                  |
|--------------------------------------------------------|---------------------------------------------------------------------------------------------------------------------|------------------------|--------|----------------|--------|-----------|----------------------------------------|------------------------------------------|---------------|----------------------------------------------------|
|                                                        |                                                                                                                     |                        |        |                | Target | Realisasi |                                        |                                          |               |                                                    |
|                                                        | Persentase Organisasi Perangkat Daerah (OPD) yang melaksanakan Perencanaan dan Penganggaran Responsif Gender (PPRG) | 86,00                  | %      | 100,00         | 82,00  | 100,00    | 100,00                                 | 116,28                                   | Sangat Tinggi | Dinas Pemberdayaan Perempuan dan Perlindungan Anak |
| <b>PROGRAM PENGELOLAAN SISTEM DATA GENDER DAN ANAK</b> | Persentase Organisasi Perangkat Daerah (OPD) yang melaksanakan pengelolaan data gender dan anak                     | 86,00                  | %      | 80,00          | 82,00  | 100,00    | 100,00                                 | 116,28                                   | Sangat Tinggi | Dinas Pemberdayaan Perempuan dan Perlindungan Anak |
| <b>PROGRAM PERLINDUNGAN PEREMPUAN</b>                  | Persentase penyelesaian kasus kekerasan terhadap perempuan (%)                                                      | 81,00                  | %      | 49,00          | 79,00  | 79,00     | 79,00                                  | 97,53                                    | Sangat Tinggi | Dinas Pemberdayaan Perempuan dan Perlindungan Anak |
|                                                        | Prevalensi kekerasan terhadap perempuan                                                                             | 0,01                   | %      | 0,003          | 0,01   | 0,0118    | 0,0118                                 | 130,75                                   | Sangat Tinggi | Dinas Pemberdayaan Perempuan dan Perlindungan Anak |

| Program Pembangunan Daerah                                                             | Indikator Program                                                          | Target RPJMD 2019-2024 | Satuan | Realisasi 2021 | 2022   |           | Realisasi Kinerja RPJMD s.d Tahun 2022 | Tingkat Capaian Kinerja RPJMD Tahun 2022 | Predikat      | Perangkat Daerah Penanggung Jawab                  |
|----------------------------------------------------------------------------------------|----------------------------------------------------------------------------|------------------------|--------|----------------|--------|-----------|----------------------------------------|------------------------------------------|---------------|----------------------------------------------------|
|                                                                                        |                                                                            |                        |        |                | Target | Realisasi |                                        |                                          |               |                                                    |
| <b>PROGRAM PENINGKATAN KUALITAS KELUARGA</b>                                           | Indeks Ketahanan Keluarga                                                  | 76-77                  | Point  | 85,20          | 75-76  | 85,20     | 85,20                                  | 100,00                                   | Sangat Tinggi | Dinas Pemberdayaan Perempuan dan Perlindungan Anak |
| <b>Pangan</b>                                                                          |                                                                            |                        |        |                |        |           |                                        |                                          |               |                                                    |
| <b>PROGRAM PENINGKATAN DIVERSIFIKASI DAN KETAHANAN PANGAN MASYARAKAT</b>               | Pencapaian Skor Pola Pangan Harapan (PPH) Konsumsi                         | 72,81                  | poin   | 70,56          | 71,30  | 81,70     | 81,70                                  | 112,21                                   | Sangat Tinggi | Dinas Ketahanan Pangan dan Pertanian               |
| <b>PROGRAM PENGAWASAN KEAMANAN PANGAN</b>                                              | Prosentase pangan segar dan pangan olahan non kemasan yang aman dikonsumsi | 95,00                  | %      | 93,75          | 94,00  | 94,68     | 94,68                                  | 99,66                                    | Sangat Tinggi | Dinas Ketahanan Pangan dan Pertanian               |
| <b>PROGRAM PENGELOLAAN SUMBER DAYA EKONOMI UNTUK KEDAULATAN DAN KEMANDIRIAN PANGAN</b> | Persentase Pemenuhan Infrastruktur Pendukung Kemandirian Pangan Daerah     | 100,00                 | %      |                |        |           |                                        |                                          |               | Dinas Ketahanan Pangan dan Pertanian               |



RENCANA KERJA PEMERINTAH DAERAH  
(RKPD) KOTA BOGOR TAHUN 2024

| Program Pembangunan Daerah                                               | Indikator Program                                      | Target RPJMD 2019-2024 | Satuan              | Realisasi 2021 | 2022     |           | Realisasi Kinerja RPJMD s.d Tahun 2022 | Tingkat Capaian Kinerja RPJMD Tahun 2022 | Predikat      | Perangkat Daerah Penanggung Jawab      |
|--------------------------------------------------------------------------|--------------------------------------------------------|------------------------|---------------------|----------------|----------|-----------|----------------------------------------|------------------------------------------|---------------|----------------------------------------|
|                                                                          |                                                        |                        |                     |                | Target   | Realisasi |                                        |                                          |               |                                        |
| <b>PROGRAM PENINGKATAN DIVERSIFIKASI DAN KETAHANAN PANGAN MASYARAKAT</b> | Ketersediaan energi                                    | 2.281,00               | Kkal / Kapita/ Hari | 2.230,00       | 2.247,00 | 2.403,00  | 2.403,00                               | 105,35                                   | Sangat Tinggi | Dinas Ketahanan Pangan dan Pertanian   |
|                                                                          | Ketersediaan Protein                                   | 65,70                  | Gr/ Kapita/ Hari    | 63,60          | 64,30    | 81,20     | 81,20                                  | 123,59                                   | Sangat Tinggi | Dinas Ketahanan Pangan dan Pertanian   |
| <b>PROGRAM PENANGANAN KERAWANAN PANGAN</b>                               | Persentase Jumlah Penduduk Rawan Pangan                | 15,81                  | %                   | 16,41          | 16,21    | 16,36     | 16,36                                  | 96,64                                    | Sangat Tinggi | Dinas Ketahanan Pangan dan Pertanian   |
| <b>Pertanahan</b>                                                        |                                                        |                        |                     |                |          |           |                                        |                                          |               |                                        |
| <b>PROGRAM PENYELESAIAN SENGKETA TANAH GARAPAN</b>                       | persentase Sengketa Tanah yang difasilitasi sesuai SOP | 100                    | %                   | 100,00         | 100,00   | 100,00    | 100,00                                 | 100                                      | Sangat Tinggi | Sekretariat Daerah Bagian Pemerintahan |
| <b>Lingkungan Hidup</b>                                                  |                                                        |                        |                     |                |          |           |                                        |                                          |               |                                        |
| <b>PROGRAM PENGEMBANGAN SISTEM DAN PENGELOLAAN PERSAMPAHAN REGIONAL</b>  | Presentase TPA/TPST/SPA/TPS-3R/TPS yang dibangun       | 0,01                   | %                   | 0,01           | 0,01     | 0,01      | 0,01                                   | 100,00                                   | Sangat Tinggi | Dinas Lingkungan Hidup                 |



| Program Pembangunan Daerah             | Indikator Program                                      | Target RPJMD 2019-2024 | Satuan | Realisasi 2021 | 2022   |           | Realisasi Kinerja RPJMD s.d Tahun 2022 | Tingkat Capaian Kinerja RPJMD Tahun 2022 | Predikat      | Perangkat Daerah Penanggung Jawab |
|----------------------------------------|--------------------------------------------------------|------------------------|--------|----------------|--------|-----------|----------------------------------------|------------------------------------------|---------------|-----------------------------------|
|                                        |                                                        |                        |        |                | Target | Realisasi |                                        |                                          |               |                                   |
|                                        | Presentase TPA/TPST/SPA/TPS-3R/TPS yang direhabilitasi | 0,02                   | %      | 0,02           | 0,02   | 0,02      | 0,02                                   | 100,00                                   | Sangat Tinggi | Dinas Lingkungan Hidup            |
|                                        | Presentase TPA/TPST/SPA/TPS-3R/TPS yang ditingkatkan   | 100,00                 | %      | 100,00         | 100,00 | 100,00    | 100,00                                 | 100,00                                   | Sangat Tinggi | Dinas Lingkungan Hidup            |
|                                        | Presentase Sarana persampahan yang terpenuhi           | 100,00                 | %      | 100,00         | 100,00 | 100,00    | 100,00                                 | 100,00                                   | Sangat Tinggi | Dinas Lingkungan Hidup            |
| <b>PROGRAM PENGELOLAAN PERSAMPAHAN</b> | Persentase Reduksi Sampah (%)                          | 7,20                   | %      | 7,85           | 6,80   | 7,80      | 7,80                                   | 108,33                                   | Sangat Tinggi | Dinas Lingkungan Hidup            |
|                                        | Persentase Volume sampah terangkut ke TPA              | 78,00                  | %      | 81,19          | 77     | 81,30     | 81,30                                  | 104,23                                   | Sangat Tinggi | Dinas Lingkungan Hidup            |
|                                        | Persentase Jalur Wilayah Penyapuan                     | 48,80                  | %      | 48,80          | 48,80  | 48,80     | 48,80                                  | 100,00                                   | Sangat Tinggi | Dinas Lingkungan Hidup            |
|                                        | Persentase peningkatan retribusi persampahan           | 2,10                   | %      | 3,30           | 2,10   | 2,86      | 2,86                                   | 136,19                                   | Sangat Tinggi | Dinas Lingkungan Hidup            |

| Program Pembangunan Daerah                                                                                      | Indikator Program                                             | Target RPJMD 2019-2024 | Satuan | Realisasi 2021 | 2022   |           | Realisasi Kinerja RPJMD s.d Tahun 2022 | Tingkat Capaian Kinerja RPJMD Tahun 2022 | Predikat      | Perangkat Daerah Penanggung Jawab |
|-----------------------------------------------------------------------------------------------------------------|---------------------------------------------------------------|------------------------|--------|----------------|--------|-----------|----------------------------------------|------------------------------------------|---------------|-----------------------------------|
|                                                                                                                 |                                                               |                        |        |                | Target | Realisasi |                                        |                                          |               |                                   |
| <b>PROGRAM PENGENDALIAN PENCEMARAN DAN/ATAU KERUSAKAN LINGKUNGAN HIDUP</b>                                      | Indeks Kualitas Air                                           | 38,17                  | Point  | 64,72          | 36,17  | 51,39     | 51,39                                  | 134,63                                   | Sangat Tinggi | Dinas Lingkungan Hidup            |
|                                                                                                                 | Indeks Kualitas Udara                                         | 79,81                  | Point  | 99,35          | 79,626 | 98,36     | 98,36                                  | 123,24                                   | Sangat Tinggi | Dinas Lingkungan Hidup            |
|                                                                                                                 | Persentase Penurunan Emisi Gas Rumah Kaca                     | 7,98                   | %      | 5,87           | 7,11   | 7,11      | 7,11                                   | 89,10                                    | Tinggi        | Dinas Lingkungan Hidup            |
| <b>PROGRAM PENGENDALIAN BAHAN BERBAHAYA DAN BERACUN (B3) DAN LIMBAH BAHAN BERBAHAYA DAN BERACUN (LIMBAH B3)</b> | Persentase kegiatan usaha yang memenuhi pengelolaan limbah B3 | 70,00                  | %      | 40,00          | 50,00  | 60,00     | 60,00                                  | 85,71                                    | Tinggi        | Dinas Lingkungan Hidup            |



RENCANA KERJA PEMERINTAH DAERAH  
(RKPD) KOTA BOGOR TAHUN 2024

| Program Pembangunan Daerah                                                                                                     | Indikator Program                                                                                                                                  | Target RPJMD 2019-2024 | Satuan | Realisasi 2021 | 2022   |           | Realisasi Kinerja RPJMD s.d Tahun 2022 | Tingkat Capaian Kinerja RPJMD Tahun 2022 | Predikat      | Perangkat Daerah Penanggung Jawab |
|--------------------------------------------------------------------------------------------------------------------------------|----------------------------------------------------------------------------------------------------------------------------------------------------|------------------------|--------|----------------|--------|-----------|----------------------------------------|------------------------------------------|---------------|-----------------------------------|
|                                                                                                                                |                                                                                                                                                    |                        |        |                | Target | Realisasi |                                        |                                          |               |                                   |
| <b>PROGRAM PEMBINAAN DAN PENGAWASAN TERHADAP IZIN LINGKUNGAN DAN IZIN PERLINDUNGAN DAN PENGELOLAAN LINGKUNGAN HIDUP (PPLH)</b> | Persentase penanggung jawab usaha dan atau kegiatan terhadap ijin lingkungan, ijin PPLH dan PUU LH yang diterbitkan oleh Pemerintah Kabupaten/Kota | 39,00                  | %      | 38,13          | 34,00  | 54,55     | 54,55                                  | 139,87                                   | Sangat Tinggi | Dinas Lingkungan Hidup            |
| <b>PROGRAM PENINGKATAN PENDIDIKAN, PELATIHAN DAN PENYULUHAN LINGKUNGAN HIDUP UNTUK MASYARAKAT</b>                              | Persentase Peningkatan Kerjasama dengan Komunitas Lingkungan dan pelaku usaha                                                                      | 50,00                  | %      | 31,70          | 30,00  | 31,49     | 31,49                                  | 62,98                                    | Rendah        | Dinas Lingkungan Hidup            |
| <b>PROGRAM PENGHARGAAN LINGKUNGAN HIDUP UNTUK MASYARAKAT</b>                                                                   | Persentase Rukun Tetangga Peduli Lingkungan Hidup                                                                                                  | 10,59                  | %      | 16,90          | 7,94   | 16,80     | 16,80                                  | 158,64                                   | Sangat Tinggi | Dinas Lingkungan Hidup            |

| Program Pembangunan Daerah                                     | Indikator Program                                                                                                                         | Target RPJMD 2019-2024 | Satuan | Realisasi 2021 | 2022   |           | Realisasi Kinerja RPJMD s.d Tahun 2022 | Tingkat Capaian Kinerja RPJMD Tahun 2022 | Predikat      | Perangkat Daerah Penanggung Jawab    |
|----------------------------------------------------------------|-------------------------------------------------------------------------------------------------------------------------------------------|------------------------|--------|----------------|--------|-----------|----------------------------------------|------------------------------------------|---------------|--------------------------------------|
|                                                                |                                                                                                                                           |                        |        |                | Target | Realisasi |                                        |                                          |               |                                      |
| <b>PROGRAM PENANGANAN PENGADUAN LINGKUNGAN HIDUP</b>           | Persentase pengaduan masyarakat akibat adanya dugaan pencemaran / kerusakan Lingkungan Hidup Yang ditindak lanjuti                        | 100,00                 | %      | 100,00         | 100,00 | 100,00    | 100,00                                 | 100,00                                   | Sangat Tinggi | Dinas Lingkungan Hidup               |
| <b>PROGRAM KEANEKARAGAMAN HAYATI</b>                           | Luas kawasan perlindungan setempat, pelestarian alam, kawasan rawan bencana dan pengembangan keanekaragaman hayati yang dikonservasi (Ha) | 2,50                   | Ha     | 0,50           | 0,50   | 0,516     | 0,516                                  | 20,64                                    | Sangat Rendah | Dinas Lingkungan Hidup               |
| <b>PROGRAM PERENCANAAN LINGKUNGAN HIDUP</b>                    | Persentase rencana pembangunan daerah yang telah sinergis dengan RPPLH dan KLHS                                                           | 100,00                 | %      | 100,00         | 100,00 | 100,00    | 100,00                                 | 100,00                                   | Sangat Tinggi | Dinas Lingkungan Hidup               |
| <b>Kependudukan dan Catatan Sipil</b>                          |                                                                                                                                           |                        |        |                |        |           |                                        |                                          |               |                                      |
| <b>PROGRAM PENGELOLAAN INFORMASI ADMINISTRASI KEPENDUDUKAN</b> | Persentase Pengelolaan Informasi Administrasi kependudukan yang telah terintegrasi                                                        | 95,00                  | %      | 75,00          | 81,00  | 90,00     | 90,00                                  | 94,74                                    | Sangat Tinggi | Dinas Catatan Sipil dan Kependudukan |

| Program Pembangunan Daerah                     | Indikator Program                                        | Target RPJMD 2019-2024 | Satuan | Realisasi 2021 | 2022   |           | Realisasi Kinerja RPJMD s.d Tahun 2022 | Tingkat Capaian Kinerja RPJMD Tahun 2022 | Predikat      | Perangkat Daerah Penanggung Jawab    |
|------------------------------------------------|----------------------------------------------------------|------------------------|--------|----------------|--------|-----------|----------------------------------------|------------------------------------------|---------------|--------------------------------------|
|                                                |                                                          |                        |        |                | Target | Realisasi |                                        |                                          |               |                                      |
| <b>PROGRAM PENDAFTARAN PENDUDUK</b>            | Persentase Penduduk wajib KTP yang memiliki E-KTP        | 99,00                  | %      | 99,34          | 98,00  | 100,00    | 100,00                                 | 101,01                                   | Sangat Tinggi | Dinas Catatan Sipil dan Kependudukan |
|                                                | Persentase Penduduk yang memiliki KK                     | 100,00                 | %      | 100,00         | 100,00 | 100,00    | 100,00                                 | 100,00                                   | Sangat Tinggi | Dinas Catatan Sipil dan Kependudukan |
|                                                | Persentase Anak yang memiliki Kartu Identitas Anak (KIA) | 80,00                  | %      | 40,00          | 50,00  | 54,34     | 54,34                                  | 67,93                                    | Sedang        | Dinas Catatan Sipil dan Kependudukan |
| <b>PROGRAM PENCATATAN SIPIL</b>                | Persentase Penduduk yang memiliki Akta kelahiran         | 99,00                  | %      | 96,34          | 97,00  | 96,51     | 96,51                                  | 97,48                                    | Sangat Tinggi | Dinas Catatan Sipil dan Kependudukan |
|                                                | Persentase Rumah tangga yang memiliki Akte Perkawinan    | 45,00                  | %      | 53,82          | 35,00  | 43,06     | 43,06                                  | 95,69                                    | Sangat Tinggi | Dinas Catatan Sipil dan Kependudukan |
| <b>PROGRAM PENGELOLAAN PROFIL KEPENDUDUKAN</b> | Jumlah dokumen profil kependudukan                       | 100,00                 | %      | 100,00         | 100,00 | 100,00    | 100,00                                 | 100,00                                   | Sangat Tinggi | Dinas Catatan Sipil dan Kependudukan |
| <b>Pemberdayaan Masyarakat Desa</b>            |                                                          |                        |        |                |        |           |                                        |                                          |               |                                      |

| Program Pembangunan Daerah                                                                  | Indikator Program                                                                            | Target RPJMD 2019-2024 | Satuan | Realisasi 2021 | 2022   |           | Realisasi Kinerja RPJMD s.d Tahun 2022 | Tingkat Capaian Kinerja RPJMD Tahun 2022 | Predikat      | Perangkat Daerah Penanggung Jawab                  |
|---------------------------------------------------------------------------------------------|----------------------------------------------------------------------------------------------|------------------------|--------|----------------|--------|-----------|----------------------------------------|------------------------------------------|---------------|----------------------------------------------------|
|                                                                                             |                                                                                              |                        |        |                | Target | Realisasi |                                        |                                          |               |                                                    |
| <b>PROGRAM PEMBERDAYAAN LEMBAGA KEMASYARAKATAN, LEMBAGA ADAT, DAN MASYARAKAT HUKUM ADAT</b> | persentase lembaga kemasyarat yg aktif di kelurahan                                          | 75,00                  | %      | 0,00           | 65,00  | 0,00      | 0,00                                   | 0,00                                     | Sangat Rendah | Sekretariat Daerah Bagian kesejahteraan Rakyat     |
|                                                                                             | persentase lembaga kemasyarakatan (LPM, RT, RW) Tingkat kecamatan yang aktif                 | 108,00                 | %      |                | 65,00  | 88,38     | 88,38                                  | 81,83                                    | Tinggi        | Kecamatan                                          |
| <b>PROGRAM ADMINISTRASI PEMERINTAHAN DESA</b>                                               | Persentase kelurahan yang melaksanakan pemutakhiran profil kelurahan                         | 100,00                 | %      | 100,00         | 100,00 | 100,00    | 100,00                                 | 100,00                                   | Sangat Tinggi | Sekretariat Daerah Bagian Pemerintahan             |
| <b>PROGRAM PENATAAN DESA</b>                                                                | Penyelenggaraan penataan desa                                                                | 90,00                  | %      | 0,00           | 85,00  | 0,00      | 0,00                                   | 0,00                                     | Sangat Rendah | Sekretariat Daerah Bagian kesejahteraan Rakyat     |
| <b>Pengendalian Penduduk dan Keluarga Berencana</b>                                         |                                                                                              |                        |        |                |        |           |                                        |                                          |               |                                                    |
| <b>PROGRAM PEMBINAAN KELUARGA BERENCANA (KB)</b>                                            | Persentase Peserta KB Metode Kontasepsi jangka Panjang (MKJP) pada Pasangan Usia Subur (PUS) | 20,45                  | %      | 21,13          | 20,35  | 20,36     | 20,36                                  | 99,56                                    | Sangat Tinggi | Dinas Pengendalian Penduduk dan Keluarga Berencana |

| Program Pembangunan Daerah                                           | Indikator Program                                                                                                           | Target RPJMD 2019-2024 | Satuan | Realisasi 2021 | 2022   |           | Realisasi Kinerja RPJMD s.d Tahun 2022 | Tingkat Capaian Kinerja RPJMD Tahun 2022 | Predikat      | Perangkat Daerah Penanggung Jawab                  |
|----------------------------------------------------------------------|-----------------------------------------------------------------------------------------------------------------------------|------------------------|--------|----------------|--------|-----------|----------------------------------------|------------------------------------------|---------------|----------------------------------------------------|
|                                                                      |                                                                                                                             |                        |        |                | Target | Realisasi |                                        |                                          |               |                                                    |
| <b>PROGRAM PENGENDALIAN PENDUDUK</b>                                 | Persentase Kebijakan dan Program kerja daerah untuk pengendalian jumlah penduduk yang terimplementasi sesuai dengan rencana | 75,00                  | %      | 75,00          | 75,00  | 75,00     | 75,00                                  | 100,00                                   | Sangat Tinggi | Dinas Pengendalian Penduduk dan Keluarga Berencana |
|                                                                      | Persentase PIK R Aktif                                                                                                      | 62,29                  | %      | 50             | 55,74  | 50        | 50                                     | 80,27                                    | Tinggi        | Dinas Pengendalian Penduduk dan Keluarga Berencana |
| <b>PROGRAM PEMBERDAYAAN DAN PENINGKATAN KELUARGA SEJAHTERA (KS)</b>  | Persentase Anggota Kelompok Kegiatan (Poktan) aktif                                                                         | 70,31                  | %      | 67,32          | 69,77  | 73,35     | 73,35                                  | 104,32                                   | Sangat Tinggi | Dinas Pengendalian Penduduk dan Keluarga Berencana |
| <b>Perhubungan</b>                                                   |                                                                                                                             |                        |        |                |        |           |                                        |                                          |               |                                                    |
| <b>PROGRAM PENYELENGGARAAN LALU LINTAS DAN ANGKUTAN JALAN (LLAJ)</b> | Nilai V/C Ratio jalan kota                                                                                                  | 0,60                   | Rasio  | 0,61           | 0,61   | 0,60      | 0,60                                   | 100,00                                   | Sangat Tinggi | Dinas Perhubungan                                  |
|                                                                      | Rasio Konektivitas angkutan jalan lingkup kota                                                                              | 0,85                   | Rasio  | 0,78           | 0,80   | 0,78      | 0,78                                   | 91,76                                    | Sangat Tinggi | Dinas Perhubungan                                  |

| Program Pembangunan Daerah                      | Indikator Program                                                      | Target RPJMD 2019-2024 | Satuan | Realisasi 2021   | 2022             |                  | Realisasi Kinerja RPJMD s.d Tahun 2022 | Tingkat Capaian Kinerja RPJMD Tahun 2022 | Predikat      | Perangkat Daerah Penanggung Jawab |
|-------------------------------------------------|------------------------------------------------------------------------|------------------------|--------|------------------|------------------|------------------|----------------------------------------|------------------------------------------|---------------|-----------------------------------|
|                                                 |                                                                        |                        |        |                  | Target           | Realisasi        |                                        |                                          |               |                                   |
| <b>PROGRAM PENGELOLAAN PERKERETAAPIAN</b>       | Persentase penetapan kebijakan jaringan perkeretaapian kewenangan kota | 38,46                  | %      | 30,77            | 7,69             | 0,00             | 0,00                                   | 0,00                                     | Sangat Rendah | Dinas Perhubungan                 |
| <b>Komunikasi dan Informatika</b>               |                                                                        |                        |        |                  |                  |                  |                                        |                                          |               |                                   |
| <b>PROGRAM INFORMASI DAN KOMUNIKASI PUBLIK</b>  | Nilai Keterbukaan Informasi publik                                     | Cukup Informatif       | level  | Cukup Informatif | Cukup Informatif | Cukup Informatif | Cukup Informatif                       | 100                                      | Sangat Tinggi | Dinas Komunikasi dan Informatika  |
| <b>PROGRAM PENGELOLAAN APLIKASI INFORMATIKA</b> | Nilai aspek Kebijakan Internal Tata Kelola SPBE                        | 2,74                   | Index  | 3,10             | 2,72             | 3,10             | 3,10                                   | 113,14                                   | Sangat Tinggi | Dinas Komunikasi dan Informatika  |
|                                                 | Nilai aspek Perencanaan Strategis SPBE                                 | 3,30                   | Index  | 2,50             | 3,10             | 2,50             | 2,50                                   | 75,76                                    | Sedang        | Dinas Komunikasi dan Informatika  |
|                                                 | Nilai aspek teknologi informasi dan komunikasi                         | 2,36                   | index  | 3,25             | 2,34             | 3,25             | 3,25                                   | 137,71                                   | Sangat Tinggi | Dinas Komunikasi dan Informatika  |
|                                                 | Nilai aspek penerapan manajemen SPBE                                   | 3,00                   | Index  | 2,63             | 2,80             | 2,63             | 2,63                                   | 87,67                                    | Tinggi        | Dinas Komunikasi dan Informatika  |
| <b>Koperasi dan UMKM</b>                        |                                                                        |                        |        |                  |                  |                  |                                        |                                          |               |                                   |



| Program Pembangunan Daerah                          | Indikator Program                                                                                                | Target RPJMD 2019-2024 | Satuan | Realisasi 2021 | 2022   |           | Realisasi Kinerja RPJMD s.d Tahun 2022 | Tingkat Capaian Kinerja RPJMD Tahun 2022 | Predikat      | Perangkat Daerah Penanggung Jawab                                    |
|-----------------------------------------------------|------------------------------------------------------------------------------------------------------------------|------------------------|--------|----------------|--------|-----------|----------------------------------------|------------------------------------------|---------------|----------------------------------------------------------------------|
|                                                     |                                                                                                                  |                        |        |                | Target | Realisasi |                                        |                                          |               |                                                                      |
| <b>PROGRAM PELAYANAN IJIN USAHA SIMPAN PINJAM</b>   | persentase peningkatan koperasi berijin                                                                          | 80,00                  | %      |                | 40,00  | 40,00     | 40,00                                  | 50,00                                    | Sangat Rendah | Dinas Koperasi, Usaha Kecil, Menengah, Perdagangan dan Perindustrian |
| <b>PROGRAM PENGAWASAN DAN PEMERIKSAAN KOPERASI</b>  | persentase koperasi yg berkualitas                                                                               | 10,00                  | %      |                | 8,00   | 8,96      | 8,96                                   | 89,60                                    | Tinggi        | Dinas Koperasi, Usaha Kecil, Menengah, Perdagangan dan Perindustrian |
| <b>PROGRAM PENILAIAN KESEHATAN KSP/USP KOPERASI</b> | Persentase Koperasi yang sehat                                                                                   | 10,71                  | %      |                | 5,00   | 13,26     | 13,26                                  | 123,81                                   | Sangat Tinggi | Dinas Koperasi, Usaha Kecil, Menengah, Perdagangan dan Perindustrian |
| <b>PROGRAM PENDIDIKAN DAN LATIHAN PERKOPERASIAN</b> | Persentase Peningkatan SDM Koperasi yang berkualitas yang mampu mengaplikasikan hasil pelatihan di koperasi asal | 30,00                  | %      |                | 30,00  | 47,17     | 47,17                                  | 157,23                                   | Sangat Tinggi | Dinas Koperasi, Usaha Kecil, Menengah, Perdagangan dan Perindustrian |

| Program Pembangunan Daerah                                                      | Indikator Program                                                                      | Target RPJMD 2019-2024 | Satuan | Realisasi 2021 | 2022   |           | Realisasi Kinerja RPJMD s.d Tahun 2022 | Tingkat Capaian Kinerja RPJMD Tahun 2022 | Predikat      | Perangkat Daerah Penanggung Jawab                                    |
|---------------------------------------------------------------------------------|----------------------------------------------------------------------------------------|------------------------|--------|----------------|--------|-----------|----------------------------------------|------------------------------------------|---------------|----------------------------------------------------------------------|
|                                                                                 |                                                                                        |                        |        |                | Target | Realisasi |                                        |                                          |               |                                                                      |
| <b>PROGRAM PEMBERDAYAAN DAN PERLINDUNGAN KOPERASI</b>                           | Persentase Koperasi aktif                                                              | 17,21                  | %      |                | 10,33  | 18,75     | 18,75                                  | 108,95                                   | Sangat Tinggi | Dinas Koperasi, Usaha Kecil, Menengah, Perdagangan dan Perindustrian |
| <b>PROGRAM PEMBERDAYAAN USAHA MENENGAH, USAHA KECIL, DAN USAHA MIKRO (UMKM)</b> | Persentase peningkatan rata2 Omzet Usaha Mikro per orang per tahun                     | 25,00                  | %      |                | 15,00  | 51,00     | 51,00                                  | 204,00                                   | Sangat Tinggi | Dinas Koperasi, Usaha Kecil, Menengah, Perdagangan dan Perindustrian |
| <b>PROGRAM PENGEMBANGAN UMKM</b>                                                | persentase Usaha Mikro yang memanfaatkan teknologi untuk pengembangan usaha ekonominya | 15,00                  | %      |                | 13,00  | 14,26     | 14,26                                  | 95,07                                    | Sangat Tinggi | Dinas Koperasi, Usaha Kecil, Menengah, Perdagangan dan Perindustrian |
| <b>Penanaman Modal</b>                                                          |                                                                                        |                        |        |                |        |           |                                        |                                          |               |                                                                      |

| Program Pembangunan Daerah                              | Indikator Program                                                                                     | Target RPJMD 2019-2024 | Satuan      | Realisasi 2021 | 2022   |           | Realisasi Kinerja RPJMD s.d Tahun 2022 | Tingkat Capaian Kinerja RPJMD Tahun 2022 | Predikat      | Perangkat Daerah Penanggung Jawab                      |
|---------------------------------------------------------|-------------------------------------------------------------------------------------------------------|------------------------|-------------|----------------|--------|-----------|----------------------------------------|------------------------------------------|---------------|--------------------------------------------------------|
|                                                         |                                                                                                       |                        |             |                | Target | Realisasi |                                        |                                          |               |                                                        |
| <b>PROGRAM PENGEMBANGAN IKLIM PENANAMAN MODAL</b>       | Persentase Jumlah Kebijakan dan program kerja pengembangan iklim penanaman modal yang terimplementasi | 100,00                 | %           | 100,00         | 100,00 | 33,33     | 33,33                                  | 33,33                                    | Sangat Rendah | Dinas Penanaman Modal dan Pelayanan Terpadu Satu Pintu |
| <b>PROGRAM PROMOSI PENANAMAN MODAL</b>                  | Nilai Investasi                                                                                       | 2,60                   | Trilyun Rp. | 0,618          | 2,50   | 1,571     | 1,571                                  | 60,42                                    | Rendah        | Dinas Penanaman Modal dan Pelayanan Terpadu Satu Pintu |
| <b>PROGRAM PELAYANAN PENANAMAN MODAL</b>                | Persentase Perizinan dan non perizinan yang diterbitkan sesuai SOP                                    | 100,00                 | %           | 87,06          | 95,00  | 88,00     | 88,00                                  | 88,00                                    | Tinggi        | Dinas Penanaman Modal dan Pelayanan Terpadu Satu Pintu |
| <b>PROGRAM PENGENDALIAN PELAKSANAAN PENANAMAN MODAL</b> | Persentase laporan pengendalian penanaman modal yang tersedia tepat waktu                             | 100,00                 | %           |                | 100,00 | 100,00    | 100,00                                 | 100,00                                   | Sangat Tinggi | Dinas Penanaman Modal dan Pelayanan Terpadu Satu Pintu |

| Program Pembangunan Daerah                                           | Indikator Program                                                                                  | Target RPJMD 2019-2024 | Satuan              | Realisasi 2021    | 2022                  |                   | Realisasi Kinerja RPJMD s.d Tahun 2022 | Tingkat Capaian Kinerja RPJMD Tahun 2022 | Predikat      | Perangkat Daerah Penanggung Jawab                      |
|----------------------------------------------------------------------|----------------------------------------------------------------------------------------------------|------------------------|---------------------|-------------------|-----------------------|-------------------|----------------------------------------|------------------------------------------|---------------|--------------------------------------------------------|
|                                                                      |                                                                                                    |                        |                     |                   | Target                | Realisasi         |                                        |                                          |               |                                                        |
| <b>PROGRAM PENGELOLAAN DATA DAN SISTEM INFORMASI PENANAMAN MODAL</b> | Persentase data dan informasi perizinan dan non perizinan yang terintegrasi dalam sistem informasi | 100,00                 | %                   | 100,00            | 100,00                | 100,00            | 100,00                                 | 100,00                                   | Sangat Tinggi | Dinas Penanaman Modal dan Pelayanan Terpadu Satu Pintu |
| <b>Kepemudaan dan Olahraga</b>                                       |                                                                                                    |                        |                     |                   |                       |                   |                                        |                                          |               |                                                        |
| <b>PROGRAM PENGEMBANGAN KAPASITAS DAYA SAING KEOLAHRAGAAN</b>        | Persentase Angka Partisipasi Masyarakat dalam berolahraga (APMO)                                   | 53,00                  | %                   | 34,10             | 49,00                 | 56,91             | 56,91                                  | 107,38                                   | Sangat Tinggi | Dinas Pemuda dan Olahraga                              |
|                                                                      | Rasio ketersediaan SDM Tenaga Keolahragaan                                                         | 0,00188<br>7 : 2,08    | Per jumlah penduduk | 0,001661:<br>2,08 | 0,0017<br>34:<br>2,08 | 0,003264:<br>2,08 | 0,003264:<br>2,08                      | 100,00                                   | Sangat Tinggi | Dinas Pemuda dan Olahraga                              |
|                                                                      | Persentase Kawasan GOR yang tersedia sesuai dengan standar nasional/lokal (%)                      | 100,00                 | %                   | 16,66             | 49,98                 | 50,00             | 50,00                                  | 50,00                                    | Sangat Rendah | Dinas Pemuda dan Olahraga                              |
| <b>PROGRAM PENGEMBANGAN KAPASITAS DAYA SAING KEPEMUDAAN</b>          | Persentase Pemuda Pelopor yang aktif menggerakkan kegiatan kepemudaan                              | 60,00                  | %                   | 20,00             | 0,00                  | 30,00             | 30,00                                  | 50,00                                    | Sangat Rendah | Dinas Pemuda dan Olahraga                              |

| Program Pembangunan Daerah                                           | Indikator Program                                        | Target RPJMD 2019-2024 | Satuan   | Realisasi 2021 | 2022    |           | Realisasi Kinerja RPJMD s.d Tahun 2022 | Tingkat Capaian Kinerja RPJMD Tahun 2022 | Predikat      | Perangkat Daerah Penanggung Jawab |
|----------------------------------------------------------------------|----------------------------------------------------------|------------------------|----------|----------------|---------|-----------|----------------------------------------|------------------------------------------|---------------|-----------------------------------|
|                                                                      |                                                          |                        |          |                | Target  | Realisasi |                                        |                                          |               |                                   |
|                                                                      | Predikat Kota layak pemuda (Permenpora No 11 Tahun 2017) | 80,00                  | Predikat | NA             | 50,00   | 50,00     | 50,00                                  | 62,50                                    | Rendah        | Dinas Pemuda dan Olahraga         |
| <b>PROGRAM PENGEMBANGAN KAPASITAS KEPRAMUKAAN</b>                    | Persentase organisasi kepramukaan yang dibina            | 100,00                 | %        | 100,00         | 100,00  | 100,00    | 100,00                                 | 100,00                                   | Sangat Tinggi | Dinas Pemuda dan Olahraga         |
| <b>Statistik</b>                                                     |                                                          |                        |          |                |         |           |                                        |                                          |               |                                   |
| <b>PROGRAM PENYELENGGARAAN STATISTIK SEKTORAL</b>                    | Persentase ketersediaan data statistik sektoral          | 85,00                  | %        | 82,00          | 79,00   | 86,00     | 86,00                                  | 101%                                     | Sangat Tinggi | Dinas Komunikasi dan Informatika  |
|                                                                      | Persentase Metadata Statistik Sektoral yang tersedia     | 0,50                   | %        | 0,40           | 0,30    | 1,03      | 1,03                                   | 206%                                     | Sangat Tinggi | Dinas Komunikasi dan Informatika  |
| <b>Persandian</b>                                                    |                                                          |                        |          |                |         |           |                                        |                                          |               |                                   |
| <b>PROGRAM PENYELENGGARAAN PERSANDIAN UNTUK PENGAMANAN INFORMASI</b> | Indeks Keamanan Informasi (Indeks KAMI)                  | Level 2                | Level    | Level 1        | Level 2 | Level 2   | Level 2                                | 100%                                     | Sangat Tinggi | Dinas Komunikasi dan Informatika  |
| <b>Kebudayaan</b>                                                    |                                                          |                        |          |                |         |           |                                        |                                          |               |                                   |



RENCANA KERJA PEMERINTAH DAERAH  
(RKPD) KOTA BOGOR TAHUN 2024

| Program Pembangunan Daerah                              | Indikator Program                                          | Target RPJMD 2019-2024 | Satuan | Realisasi 2021 | 2022   |           | Realisasi Kinerja RPJMD s.d Tahun 2022 | Tingkat Capaian Kinerja RPJMD Tahun 2022 | Predikat      | Perangkat Daerah Penanggung Jawab |
|---------------------------------------------------------|------------------------------------------------------------|------------------------|--------|----------------|--------|-----------|----------------------------------------|------------------------------------------|---------------|-----------------------------------|
|                                                         |                                                            |                        |        |                | Target | Realisasi |                                        |                                          |               |                                   |
| <b>PROGRAM PENGEMBANGAN KEBUDAYAAN</b>                  | Jumlah penyelenggaraan festival seni dan budaya            | 21,00                  | Event  | 21,00          | 17,00  | 38,00     | 38,00                                  | 181%                                     | Sangat Tinggi | Dinas Pariwisata dan Kebudayaan   |
| <b>PROGRAM PENGEMBANGAN KESENIAN TRADISIONAL</b>        | Persentase peningkatan jumlah pelaku seni tradisional      | 10,00                  | %      |                | 7,00   |           |                                        |                                          |               | Dinas Pariwisata dan Kebudayaan   |
| <b>PROGRAM PEMBINAAN SEJARAH</b>                        | Jumlah Ketersediaan sarana dan prasarana pembinaan sejarah | 7,00                   | sarana | 0,00           | 6,00   | 0,00      | 0,00                                   | 0%                                       | Sangat Rendah | Dinas Pariwisata dan Kebudayaan   |
|                                                         | Jumlah Ketersediaan SDM pembinaan sejarah                  | 200,00                 | orang  | 0,00           | 195,00 | 0,00      | 0,00                                   | 0%                                       | Sangat Rendah | Dinas Pariwisata dan Kebudayaan   |
| <b>PROGRAM PELESTARIAN DAN PENGELOLAAN CAGAR BUDAYA</b> | Jumlah Cagar Budaya Yang dikelola dan dilestarikan         | 25,00                  | unit   | 18,00          | 25,00  | 20,00     | 20,00                                  | 80%                                      | Tinggi        | Dinas Pariwisata dan Kebudayaan   |
| <b>PROGRAM PENGELOLAAN PERMUSEUMAN</b>                  | Persentase peningkatan kunjungan ke museum                 | 50,00                  | %      |                | 0,00   |           |                                        |                                          |               | Dinas Pariwisata dan Kebudayaan   |
| <b>Perpustakaan</b>                                     |                                                            |                        |        |                |        |           |                                        |                                          |               |                                   |

| Program Pembangunan Daerah                         | Indikator Program                                                                                        | Target RPJMD 2019-2024 | Satuan | Realisasi 2021 | 2022   |           | Realisasi Kinerja RPJMD s.d Tahun 2022 | Tingkat Capaian Kinerja RPJMD Tahun 2022 | Predikat      | Perangkat Daerah Penanggung Jawab |
|----------------------------------------------------|----------------------------------------------------------------------------------------------------------|------------------------|--------|----------------|--------|-----------|----------------------------------------|------------------------------------------|---------------|-----------------------------------|
|                                                    |                                                                                                          |                        |        |                | Target | Realisasi |                                        |                                          |               |                                   |
| <b>PROGRAM PEMBINAAN PERPUSTAKAAN</b>              | Persentase Pemenuhan Sarana dan Prasarana perpustakaan sesuai Standar Nasional Perpustakaan Tingkat Kota | 100,00                 | %      |                | 100,00 | 100,00    | 100,00                                 | 100%                                     | Sangat Tinggi | Dinas Arsip dan Perpustakaan      |
|                                                    | Persentase peningkatan jumlah kunjungan masyarakat ke perpustakaan/ perpustakaan keliling/taman bacaan   | 76,00                  | %      |                | 40,00  | 28,00     | 28,00                                  | 37%                                      | Sangat Rendah | Dinas Arsip dan Perpustakaan      |
| <b>Arsip</b>                                       |                                                                                                          |                        |        |                |        |           |                                        |                                          |               |                                   |
| <b>PROGRAM PENGELOLAAN ARSIP</b>                   | Persentase PD yang menyelenggarakan kearsipan secara tertib/baku                                         | 100,00                 | %      | 26,66          | 58,00  | 54,57     | 54,57                                  | 55%                                      | Rendah        | Dinas Arsip dan Perpustakaan      |
| <b>PROGRAM PERLINDUNGAN DAN PENYELAMATAN ARSIP</b> | Arsip Statis yang diselamatkan, dilestarikan, dan dimanfaatkan                                           | 500,00                 | %      |                | 100,00 |           |                                        | 0%                                       |               | Dinas Arsip dan Perpustakaan      |

| Program Pembangunan Daerah                                             | Indikator Program                                                  | Target RPJMD 2019-2024 | Satuan | Realisasi 2021 | 2022   |           | Realisasi Kinerja RPJMD s.d Tahun 2022 | Tingkat Capaian Kinerja RPJMD Tahun 2022 | Predikat      | Perangkat Daerah Penanggung Jawab    |
|------------------------------------------------------------------------|--------------------------------------------------------------------|------------------------|--------|----------------|--------|-----------|----------------------------------------|------------------------------------------|---------------|--------------------------------------|
|                                                                        |                                                                    |                        |        |                | Target | Realisasi |                                        |                                          |               |                                      |
| <b>PROGRAM PERIJINAN PENGGUNAAN ARSIP</b>                              | Persentase Perizinan penggunaan arsip yang dilaksanakan sesuai SOP | 100,00                 | %      | 0,00           | 95,00  | 0,00      | 0,00                                   | 0%                                       |               | Dinas Arsip dan Perpustakaan         |
| <b>Urusan Pilihan</b>                                                  |                                                                    |                        |        |                |        |           |                                        |                                          |               |                                      |
| <b>Perikanan dan Kelautan</b>                                          |                                                                    |                        |        |                |        |           |                                        |                                          |               |                                      |
| <b>PROGRAM PENGELOLAAN PERIKANAN BUDIDAYA</b>                          | Persentase peningkatan produksi perikanan                          | 7,50                   | %      | 4,53           | 5,50   | 5,11      | 5,11                                   | 68%                                      | Rendah        | Dinas Ketahanan Pangan dan Pertanian |
| <b>PROGRAM PENGOLAHAN DAN PEMASARAN HASIL PERIKANAN</b>                | Persentase Peningkatan Produksi Olahan Hasil Perikanan             | 4,00                   | %      |                | 2,00   | 2,00      | 2,00                                   | 50%                                      | Sangat Rendah | Dinas Ketahanan Pangan dan Pertanian |
| <b>Pariwisata</b>                                                      |                                                                    |                        |        |                |        |           |                                        |                                          |               |                                      |
| <b>PROGRAM PENGEMBANGAN SUMBER DAYA PARIWISATA DAN EKONOMI KREATIF</b> | persentase SDM pariwisata yang disertifikasi                       | 0,83                   | %      | NA             | NA     | NA        | NA                                     |                                          |               | Dinas Pariwisata dan Kebudayaan      |
|                                                                        | jumlah Pelaku Ekonomi kreatif baru                                 | 30,00                  | %      | 30,00          | 30,00  | 32,00     | 32,00                                  | 100%                                     | Sangat Tinggi | Dinas Pariwisata dan Kebudayaan      |





RENCANA KERJA PEMERINTAH DAERAH  
(RKPD) KOTA BOGOR TAHUN 2024

| Program Pembangunan Daerah                                                                                | Indikator Program                                                     | Target RPJMD 2019-2024 | Satuan | Realisasi 2021 | 2022        |           | Realisasi Kinerja RPJMD s.d Tahun 2022 | Tingkat Capaian Kinerja RPJMD Tahun 2022 | Predikat      | Perangkat Daerah Penanggung Jawab    |
|-----------------------------------------------------------------------------------------------------------|-----------------------------------------------------------------------|------------------------|--------|----------------|-------------|-----------|----------------------------------------|------------------------------------------|---------------|--------------------------------------|
|                                                                                                           |                                                                       |                        |        |                | Target      | Realisasi |                                        |                                          |               |                                      |
| <b>PROGRAM PENINGKATAN DAYA TARIK DESTINASI PARIWISATA</b>                                                | Tingkat Hunian Akomodasi                                              | 70,00                  | %      |                | 55,00       | 65,08     | 65,08                                  | 93%                                      | Sangat Tinggi | Dinas Pariwisata dan Kebudayaan      |
|                                                                                                           | Persentase kunjungan wisatawan                                        | 35,00                  | %      |                | 10,00       | 23,67     | 23,67                                  | 68%                                      | Sedang        | Dinas Pariwisata dan Kebudayaan      |
| <b>PROGRAM PEMASARAN PARIWISATA</b>                                                                       | Jumlah kunjungan wisatawan                                            | 5.062.449              | orang  | #####          | 418384<br>3 | #####     | #####                                  | 100%                                     | Sangat Tinggi | Dinas Pariwisata dan Kebudayaan      |
| <b>PROGRAM PENGEMBANGAN EKONOMI KREATIF MELALUI PEMANFAATAN DAN PERLINDUNGAN HAK KEKAYAAN INTELEKTUAL</b> | Jumlah jenis produk ekonomi kreatif yang terserap pasar               | 40,00                  | Produk |                | 40,00       | 44,00     | 44,00                                  | 100%                                     | Sangat Tinggi | Dinas Pariwisata dan Kebudayaan      |
| <b>Pertanian</b>                                                                                          |                                                                       |                        |        |                |             |           |                                        |                                          |               |                                      |
| <b>PROGRAM PENGENDALIAN KESEHATAN HEWAN DAN KESEHATAN</b>                                                 | Persentase Penurunan Kejadian dan Jumlah Kasus Penyakit Hewan Menular | -2,24                  | %      |                | -2,14       | 2,14      | -2,14                                  | 96%                                      | Sangat Tinggi | Dinas Ketahanan Pangan dan Pertanian |

| Program Pembangunan Daerah                                     | Indikator Program                                                     | Target RPJMD 2019-2024 | Satuan | Realisasi 2021 | 2022   |           | Realisasi Kinerja RPJMD s.d Tahun 2022 | Tingkat Capaian Kinerja RPJMD Tahun 2022 | Predikat      | Perangkat Daerah Penanggung Jawab    |
|----------------------------------------------------------------|-----------------------------------------------------------------------|------------------------|--------|----------------|--------|-----------|----------------------------------------|------------------------------------------|---------------|--------------------------------------|
|                                                                |                                                                       |                        |        |                | Target | Realisasi |                                        |                                          |               |                                      |
| <b>MASYARAKAT VETERINER</b>                                    | Persentase jumlah sampel produk bahan pangan asal hewan yang tercemar | 18,00                  | %      | 15,93          | 20,00  | 19,00     | 19,00                                  | 95%                                      | Sangat Tinggi | Dinas Ketahanan Pangan dan Pertanian |
| <b>PROGRAM PENYEDIAAN DAN PENGEMBANGAN SARANA PERTANIAN</b>    | Persentase pemenuhan sarana tanaman pangan dan hortikultura           | 100,00                 | %      |                | 10,35  | 24,22     | 24,22                                  | 24%                                      | Sangat Rendah | Dinas Ketahanan Pangan dan Pertanian |
|                                                                | Persentase pemenuhan sarana peternakan                                | 100,00                 | %      |                | 17,13  | 17,75     | 17,75                                  | 18%                                      | Sangat Rendah | Dinas Ketahanan Pangan dan Pertanian |
| <b>PROGRAM PENYEDIAAN DAN PENGEMBANGAN PRASARANA PERTANIAN</b> | Persentase pengelolaan kawasan LP2B                                   | 12,20                  | %      |                | 5,00   | 5,00      | 5,00                                   | 41%                                      | Sangat Rendah | Dinas Ketahanan Pangan dan Pertanian |
|                                                                | Persentase pemeliharaan prasarana pertanian                           | 90,00                  | %      |                | 80,00  | 80,00     | 80,00                                  | 89%                                      | Tinggi        | Dinas Ketahanan Pangan dan Pertanian |

| Program Pembangunan Daerah                                                 | Indikator Program                                                                          | Target RPJMD 2019-2024 | Satuan | Realisasi 2021 | 2022   |           | Realisasi Kinerja RPJMD s.d Tahun 2022 | Tingkat Capaian Kinerja RPJMD Tahun 2022 | Predikat      | Perangkat Daerah Penanggung Jawab                                    |
|----------------------------------------------------------------------------|--------------------------------------------------------------------------------------------|------------------------|--------|----------------|--------|-----------|----------------------------------------|------------------------------------------|---------------|----------------------------------------------------------------------|
|                                                                            |                                                                                            |                        |        |                | Target | Realisasi |                                        |                                          |               |                                                                      |
| <b>PROGRAM PENGENDALIAN DAN PENANGGULANGAN BENCANA PERTANIAN</b>           | Persentase luas lahan sawah yang dikendalikan dari Organisme Pengganggu Tumbuhan (OPT)     | 39,25                  | %      |                | 39,25  | 39,25     | 39,25                                  | 100%                                     | Sangat Tinggi | Dinas Ketahanan Pangan dan Pertanian                                 |
| <b>PROGRAM PENYULUHAN PERTANIAN</b>                                        | Cakupan bina kelompok tani                                                                 | 76,62                  | %      |                | 75,87  | 84,90     | 84,90                                  | 111%                                     | Sangat Tinggi | Dinas Ketahanan Pangan dan Pertanian                                 |
| <b>Perdagangan</b>                                                         |                                                                                            |                        |        |                |        |           |                                        |                                          |               |                                                                      |
| <b>PROGRAM PENINGKATAN SARANA DISTRIBUSI PERDAGANGAN</b>                   | Persentase Pertumbuhan sarana distribusi perdagangan                                       | 1,80                   | %      |                | 1,60   | 2,43      | 2,43                                   | 135%                                     | Sangat Tinggi | Dinas Koperasi, Usaha Kecil, Menengah, Perdagangan dan Perindustrian |
| <b>PROGRAM STABILISASI HARGA BARANG KEBUTUHAN POKOK DAN BARANG PENTING</b> | Laju Stabilitas Harga Barang Kebutuhan Pokok dan Barang Penting yang stabil dan terjangkau | < 9,00                 | %      |                | < 9,00 | 8,52      | 8,52                                   | 100%                                     | Sangat Tinggi | Dinas Koperasi, Usaha Kecil, Menengah, Perdagangan dan Perindustrian |



RENCANA KERJA PEMERINTAH DAERAH  
(RKPD) KOTA BOGOR TAHUN 2024

| Program Pembangunan Daerah                                  | Indikator Program                                                    | Target RPJMD 2019-2024 | Satuan | Realisasi 2021 | 2022          |                | Realisasi Kinerja RPJMD s.d Tahun 2022 | Tingkat Capaian Kinerja RPJMD Tahun 2022 | Predikat      | Perangkat Daerah Penanggung Jawab                                    |
|-------------------------------------------------------------|----------------------------------------------------------------------|------------------------|--------|----------------|---------------|----------------|----------------------------------------|------------------------------------------|---------------|----------------------------------------------------------------------|
|                                                             |                                                                      |                        |        |                | Target        | Realisasi      |                                        |                                          |               |                                                                      |
| <b>PROGRAM PENGEMBANGAN EKSPOR</b>                          | Nilai Realisasi Ekspor                                               | 75.763.689,97          | USD    |                | 72.857.513,06 | 115.011.932,75 | 115.011.932,75                         | 152%                                     | Sangat Tinggi | Dinas Koperasi, Usaha Kecil, Menengah, Perdagangan dan Perindustrian |
| <b>PROGRAM STANDARDISASI DAN PERLINDUNGAN KONSUMEN</b>      | Persentase kesesuaian data dan akurasi ukuran                        | 13,15                  | %      |                | 11,92         | 24,25          | 24,25                                  | 184%                                     | Sangat Tinggi | Dinas Koperasi, Usaha Kecil, Menengah, Perdagangan dan Perindustrian |
| <b>PROGRAM PENGGUNAAN DAN PEMASARAN PRODUK DALAM NEGERI</b> | Persentase Produk Pelaku usaha yang difasilitasi pemasarannya        | 24,27                  | %      |                | 21,64         | 50,80          | 50,80                                  | 209%                                     | Sangat Tinggi | Dinas Koperasi, Usaha Kecil, Menengah, Perdagangan dan Perindustrian |
| <b>Perindustrian</b>                                        |                                                                      |                        |        |                |               |                |                                        |                                          |               |                                                                      |
| <b>PROGRAM PERIZINAN DAN PENDAFTARAN PERUSAHAAN</b>         | Persentase pelaku usaha yang memperoleh izin sesuai dengan ketentuan | 23,00                  | %      |                | 22,00         | 26,92          | 26,92                                  | 117%                                     | Sangat Tinggi | Dinas Koperasi, Usaha Kecil, Menengah, Perdagangan dan Perindustrian |



RENCANA KERJA PEMERINTAH DAERAH  
(RKPD) KOTA BOGOR TAHUN 2024

| Program Pembangunan Daerah                                     | Indikator Program                                                                           | Target RPJMD 2019-2024 | Satuan | Realisasi 2021 | 2022   |           | Realisasi Kinerja RPJMD s.d Tahun 2022 | Tingkat Capaian Kinerja RPJMD Tahun 2022 | Predikat      | Perangkat Daerah Penanggung Jawab                                    |
|----------------------------------------------------------------|---------------------------------------------------------------------------------------------|------------------------|--------|----------------|--------|-----------|----------------------------------------|------------------------------------------|---------------|----------------------------------------------------------------------|
|                                                                |                                                                                             |                        |        |                | Target | Realisasi |                                        |                                          |               |                                                                      |
| <b>PROGRAM PERENCANAAN DAN PEMBANGUNAN INDUSTRI</b>            | Persentase peningkatan IKM yang produktif                                                   | 4,00                   | %      |                | 2,20   | 7,23      | 7,23                                   | 181%                                     | Sangat Tinggi | Dinas Koperasi, Usaha Kecil, Menengah, Perdagangan dan Perindustrian |
| <b>PROGRAM PENGENDALIAN IZIN USAHA INDUSTRI KABUPATEN/KOTA</b> | Persentase Jumlah perusahaan yang berizin dalam Sistem Informasi Industri Nasional (SIINas) | 27,61                  | %      |                | 11,79  | 10,07     | 10,07                                  | 36%                                      | Sangat Rendah | Dinas Koperasi, Usaha Kecil, Menengah, Perdagangan dan Perindustrian |
| <b>Urusan Pendukung</b>                                        |                                                                                             |                        |        |                |        |           |                                        |                                          |               |                                                                      |
| <b>Sekretariat Daerah</b>                                      |                                                                                             |                        |        |                |        |           |                                        |                                          |               |                                                                      |
| <b>PROGRAM PEMERINTAHAN DAN KESEJAHTERAAN RAKYAT</b>           | Prosentase rekomendasi kebijakan bina mental yang ditindaklanjuti                           | 90,00                  | %      | 89,85          | 85,00  | 100,00    | 100,00                                 | 111%                                     | Sangat Tinggi | Sekretariat Daerah                                                   |
|                                                                | Persentase rekomendasi kebijakan kesejahteraan yang ditindaklanjuti                         | 90,00                  | %      | 98,40          | 85,00  | 85,00     | 85,00                                  | 94%                                      |               | Sekretariat Daerah                                                   |

| Program Pembangunan Daerah                  | Indikator Program                                                              | Target RPJMD 2019-2024 | Satuan | Realisasi 2021 | 2022   |           | Realisasi Kinerja RPJMD s.d Tahun 2022 | Tingkat Capaian Kinerja RPJMD Tahun 2022 | Predikat      | Perangkat Daerah Penanggung Jawab |
|---------------------------------------------|--------------------------------------------------------------------------------|------------------------|--------|----------------|--------|-----------|----------------------------------------|------------------------------------------|---------------|-----------------------------------|
|                                             |                                                                                |                        |        |                | Target | Realisasi |                                        |                                          |               |                                   |
|                                             | Prosentase kerjasama yang diimplementasikan sesuai dengan perjanjian kerjasama | 90,00                  | %      | 75,00          | 80,00  | 90,00     | 90,00                                  | 100%                                     | Sangat Tinggi | Sekretariat Daerah                |
|                                             | Prosentase pelaksanaan pengadministrasian batas wilayah sesuai ketentuan       | 100,00                 | %      | 100,00         | 100,00 | 100,00    | 100,00                                 | 100%                                     | Sangat Tinggi | Sekretariat Daerah                |
|                                             | Presentasi indikator kinerja kunci yg mencapai target                          | 3,22                   | Point  | -              | 3,17   | -         | -                                      |                                          |               | Sekretariat Daerah                |
|                                             | Persentase produk hukum daerah yang ditetapkan sesuai SOP (%)                  | 95,00                  | %      | 95,00          | 95,00  | 100,00    | 100,00                                 | 105%                                     | Sangat Tinggi | Sekretariat Daerah                |
|                                             | Prosentase penyelesaian perkara hukum (TUN dan Perdata)                        | 100,00                 | %      | 100,00         | 100,00 | 100,00    | 100,00                                 | 100%                                     | Sangat Tinggi | Sekretariat Daerah                |
| <b>PROGRAM PEREKONOMIAN DAN PEMBANGUNAN</b> | Tingkat Pemanfaatan sistem informasi dalam pengadaan barang dan jasa           | 26-28                  | poin   | 30,00          | 24-26  | 22,90     | 22,90                                  | 88%                                      | Tinggi        | Sekretariat Daerah                |
|                                             | Tingkat Kematangan UKPBJ                                                       | 40,00                  | poin   | 17,78          | 40,00  | 40,00     | 40,00                                  | 100%                                     | Sangat Tinggi | Sekretariat Daerah                |



RENCANA KERJA PEMERINTAH DAERAH  
(RKPD) KOTA BOGOR TAHUN 2024

| Program Pembangunan Daerah                                | Indikator Program                                                          | Target RPJMD 2019-2024 | Satuan | Realisasi 2021 | 2022   |           | Realisasi Kinerja RPJMD s.d Tahun 2022 | Tingkat Capaian Kinerja RPJMD Tahun 2022 | Predikat      | Perangkat Daerah Penanggung Jawab |
|-----------------------------------------------------------|----------------------------------------------------------------------------|------------------------|--------|----------------|--------|-----------|----------------------------------------|------------------------------------------|---------------|-----------------------------------|
|                                                           |                                                                            |                        |        |                | Target | Realisasi |                                        |                                          |               |                                   |
|                                                           | Tingkat Pemenuhan JF PPBJ di lingkungan UKPBJ                              | 7-8                    | poin   | 5,38           | 5-6    | 6,90      | 6,90                                   | 99%                                      | Sangat Tinggi | Sekretariat Daerah                |
|                                                           | Persentase Realisasi Pelaksanaan Pembangunan                               | 93,00                  | %      | 92,84          | 91,00  | 91,00     | 91,00                                  | 98%                                      | Sangat Tinggi | Sekretariat Daerah                |
|                                                           | Persentase BUMD yang Sehat                                                 | 50,00                  | %      | 50,00          | 50,00  | 50,00     | 50,00                                  | 100%                                     | Sangat Tinggi | Sekretariat Daerah                |
|                                                           | Tingkat Inflasi Tahunan                                                    | 2-4                    | poin   | 1,93           | 2-4    | 5,82      | 5,82                                   | 69%                                      | Sedang        | Sekretariat Daerah                |
| <b>Sekretariat DPRD</b>                                   |                                                                            |                        |        |                |        |           |                                        |                                          |               |                                   |
| <b>PROGRAM DUKUNGAN PELAKSANAAN TUGAS DAN FUNGSI DPRD</b> | Persentase Raperda yang disahkan menjadi Perda Tepat Waktu Sesuai Prolegda | 90,00                  | %      | 81,25          | 85,00  | 57,14     | 57,14                                  | 63%                                      | Sedang        | Sekretariat Daerah                |
|                                                           | Persentase Perda yang Disosialisasikan                                     | 100,00                 | %      | 100,00         | 100,00 | 100,00    | 100,00                                 | 100%                                     | Sangat Tinggi | Sekretariat Daerah                |
|                                                           | Persentase Rapat dan Risalah Rapat yang Berkualitas                        | 85,00                  | %      | 100,00         | 83,00  | 100,00    | 100,00                                 | 118%                                     | Sangat Tinggi | Sekretariat Daerah                |
| <b>Perencanaan</b>                                        |                                                                            |                        |        |                |        |           |                                        |                                          |               |                                   |



RENCANA KERJA PEMERINTAH DAERAH  
(RKPD) KOTA BOGOR TAHUN 2024

| Program Pembangunan Daerah                                               | Indikator Program                                                                                                   | Target RPJMD 2019-2024 | Satuan | Realisasi 2021 | 2022   |           | Realisasi Kinerja RPJMD s.d Tahun 2022 | Tingkat Capaian Kinerja RPJMD Tahun 2022 | Predikat      | Perangkat Daerah Penanggung Jawab    |
|--------------------------------------------------------------------------|---------------------------------------------------------------------------------------------------------------------|------------------------|--------|----------------|--------|-----------|----------------------------------------|------------------------------------------|---------------|--------------------------------------|
|                                                                          |                                                                                                                     |                        |        |                | Target | Realisasi |                                        |                                          |               |                                      |
| <b>PROGRAM PERENCANAAN, PENGENDALIAN DAN EVALUASI PEMBANGUNAN DAERAH</b> | Persentase ketercapaian target sasaran perencanaan pembangunan daerah                                               | 73,00                  | %      | 67,00          | 69,00  | 77,42     | 77,42                                  | 106%                                     | Sangat Tinggi | Badan Perencanaan Pembangunan Daerah |
|                                                                          | Nilai Hasil Evaluasi Perencanaan Kinerja dari hasil penilaian SAKIP Tingkat Kota                                    | 26,00                  | Nilai  | 23,00          | 24,00  | 23,70     | 23,70                                  | 91%                                      | Sangat Tinggi | Badan Perencanaan Pembangunan Daerah |
|                                                                          | Persentase ketersediaan Data dan Informasi sesuai kebutuhan perencanaan dan pengendalian serta evaluasi pembangunan | 100,00                 | %      | 90,00          | 95,00  | 95*       | 95*                                    | 95%                                      | Sangat Tinggi | Badan Perencanaan Pembangunan Daerah |
|                                                                          | Keterwakilan Masyarakat dalam Musrenbang Per 10.000 Penduduk                                                        | 25,00                  | Rasio  | 7,00           | 20,00  | 25,92     | 25,92                                  | 104%                                     | Sangat Tinggi | Badan Perencanaan Pembangunan Daerah |
|                                                                          | Persentase program pembangunan daerah yang didanai dari CSR                                                         | 12,00                  | %      | 10,00          | 12,00  | 32,12     | 32,12                                  | 268%                                     | Sangat Tinggi | Badan Perencanaan Pembangunan Daerah |



| Program Pembangunan Daerah                                                | Indikator Program                                                                                                    | Target RPJMD 2019-2024 | Satuan | Realisasi 2021 | 2022   |           | Realisasi Kinerja RPJMD s.d Tahun 2022 | Tingkat Capaian Kinerja RPJMD Tahun 2022 | Predikat      | Perangkat Daerah Penanggung Jawab    |
|---------------------------------------------------------------------------|----------------------------------------------------------------------------------------------------------------------|------------------------|--------|----------------|--------|-----------|----------------------------------------|------------------------------------------|---------------|--------------------------------------|
|                                                                           |                                                                                                                      |                        |        |                | Target | Realisasi |                                        |                                          |               |                                      |
| <b>PROGRAM KOORDINASI DAN SINKRONISASI PERENCANAAN PEMBANGUNAN DAERAH</b> | Persentase Keselarasan Rencana Pembangunan Daerah bidang Pembangunan Manusia dengan RPJPD, RPJMD, dan RKPD           | 85,00                  | %      | 77,00          | 79,00  | 79,00     | 79,00                                  | 93%                                      | Sangat Tinggi | Badan Perencanaan Pembangunan Daerah |
|                                                                           | Persentase Keselarasan Rencana pembangunan Daerah bidang pemerintahan dengan RPJPD, RPJMD, dan RKPD                  | 85,00                  | %      | 77,00          | 79,00  | 79,00     | 79,00                                  | 93%                                      | Sangat Tinggi | Badan Perencanaan Pembangunan Daerah |
|                                                                           | Persentase keselarasan rencana pembangunan Daerah bidang perekonomian dan SDA dengan RPJPD, RPJMD dan RKPD           | 85,00                  | %      | 77,00          | 79,00  | 79,00     | 79,00                                  | 93%                                      | Sangat Tinggi | Badan Perencanaan Pembangunan Daerah |
|                                                                           | Persentase Keselarasan Rencana pembangunan Daerah bidang Infrastruktur dan Kewilayahan dengan RPJPD, RPJMD, dan RKPD | 85,00                  | %      | 77,00          | 79,00  | 79,00     | 79,00                                  | 93%                                      | Sangat Tinggi | Badan Perencanaan Pembangunan Daerah |



RENCANA KERJA PEMERINTAH DAERAH  
(RKPD) KOTA BOGOR TAHUN 2024

| Program Pembangunan Daerah | Indikator Program                                                                                  | Target RPJMD 2019-2024 | Satuan | Realisasi 2021 | 2022   |           | Realisasi Kinerja RPJMD s.d Tahun 2022 | Tingkat Capaian Kinerja RPJMD Tahun 2022 | Predikat      | Perangkat Daerah Penanggung Jawab    |
|----------------------------|----------------------------------------------------------------------------------------------------|------------------------|--------|----------------|--------|-----------|----------------------------------------|------------------------------------------|---------------|--------------------------------------|
|                            |                                                                                                    |                        |        |                | Target | Realisasi |                                        |                                          |               |                                      |
|                            | Persentase ketercapaian target perencanaan pembangunan daerah Bidang pembangunan manusia           | 73,00                  | %      | 67,00          | 69,00  | 77,72*    | 77,72*                                 | 106%                                     | Sangat Tinggi | Badan Perencanaan Pembangunan Daerah |
|                            | Persentase ketercapaian target perencanaan pembangunan daerah Bidang pemerintahan                  | 73,00                  | %      | 67,00          | 69,00  | 75,67*    | 75,67*                                 | 104%                                     | Sangat Tinggi | Badan Perencanaan Pembangunan Daerah |
|                            | Persentase ketercapaian target perencanaan pembangunan daerah Bidang perekonomian dan SDA          | 73,00                  | %      | 67,00          | 69,00  | 71,20*    | 71,20*                                 | 98%                                      | Sangat Tinggi | Badan Perencanaan Pembangunan Daerah |
|                            | Persentase ketercapaian target perencanaan pembangunan daerah bidang Infrastruktur dan Kewilayahan | 73,00                  | %      | 67,00          | 69,00  | 66,27*    | 66,27*                                 | 91%                                      | Sangat Tinggi | Badan Perencanaan Pembangunan Daerah |
| <b>Penelitian</b>          |                                                                                                    |                        |        |                |        |           |                                        |                                          |               |                                      |



RENCANA KERJA PEMERINTAH DAERAH  
(RKPD) KOTA BOGOR TAHUN 2024

| Program Pembangunan Daerah                        | Indikator Program                                                                     | Target RPJMD 2019-2024 | Satuan | Realisasi 2021 | 2022   |           | Realisasi Kinerja RPJMD s.d Tahun 2022 | Tingkat Capaian Kinerja RPJMD Tahun 2022 | Predikat      | Perangkat Daerah Penanggung Jawab                      |
|---------------------------------------------------|---------------------------------------------------------------------------------------|------------------------|--------|----------------|--------|-----------|----------------------------------------|------------------------------------------|---------------|--------------------------------------------------------|
|                                                   |                                                                                       |                        |        |                | Target | Realisasi |                                        |                                          |               |                                                        |
| <b>PROGRAM PENELITIAN DAN PENGEMBANGAN DAERAH</b> | Persentase Rekomendasi Hasil Litbang yang ditindaklanjuti jadi kebijakan              | 50,00                  | %      | 60,00          | 50,00  | 100,00    | 100,00                                 | 200%                                     | Sangat Tinggi | Badan Perencanaan Pembangunan Daerah                   |
|                                                   | Persentase Inovasi Perangkat Daerah yang di implementasikan dan berkelanjutan         | 70,00                  | %      | -              | 68,00  | 100,00    | 100,00                                 | 143%                                     | Sangat Tinggi | Badan Perencanaan Pembangunan Daerah                   |
|                                                   | Prosentase inovasi masyarakat yang menunjang visi misi Kota Bogor                     | 40,00                  | %      | -              | 36,00  | 100,00    | 100,00                                 | 250%                                     | Sangat Tinggi | Badan Perencanaan Pembangunan Daerah                   |
|                                                   | Jumlah kampung tematik/kampung wisata                                                 | 2,00                   | Lokasi | 2              | 2      | 3         | 3                                      | 150%                                     | Sangat Tinggi | Badan Perencanaan Pembangunan Daerah                   |
| <b>Kepegawaian</b>                                |                                                                                       |                        |        |                |        |           |                                        |                                          |               |                                                        |
| <b>PROGRAM KEPEGAWAIAN DAERAH</b>                 | Indeks Sistem Merit Aspek Promosi Mutasi, Manajemen Kinerja, Disiplin dan Penghargaan | 120,00                 | Point  |                | 105,00 | 125,00    | 125,00                                 | 104%                                     | Sangat Tinggi | Badan Kepegawaian dan Pengembangan Sumber Daya Manusia |



RENCANA KERJA PEMERINTAH DAERAH  
(RKPD) KOTA BOGOR TAHUN 2024

| Program Pembangunan Daerah                      | Indikator Program                                                                                                        | Target RPJMD 2019-2024 | Satuan | Realisasi 2021 | 2022   |           | Realisasi Kinerja RPJMD s.d Tahun 2022 | Tingkat Capaian Kinerja RPJMD Tahun 2022 | Predikat      | Perangkat Daerah Penanggung Jawab                      |
|-------------------------------------------------|--------------------------------------------------------------------------------------------------------------------------|------------------------|--------|----------------|--------|-----------|----------------------------------------|------------------------------------------|---------------|--------------------------------------------------------|
|                                                 |                                                                                                                          |                        |        |                | Target | Realisasi |                                        |                                          |               |                                                        |
|                                                 | Indeks Sistem Merit Aspek Pengembangan Kompetensi Kepegawaian                                                            | 49,00                  | Point  |                | 44,00  | 44,00     | 44,00                                  | 90%                                      | Tinggi        | Badan Kepegawaian dan Pengembangan Sumber Daya Manusia |
|                                                 | Indeks Sistem Merit Aspek Perencanaan Kebutuhan dan Pengadaan Pegawai, Sistem Informasi serta Perlindungan dan Pelayanan | 134,00                 | Point  |                | 125,50 | 131,00    | 131,00                                 | 98%                                      | Sangat Tinggi | Badan Kepegawaian dan Pengembangan Sumber Daya Manusia |
| <b>PROGRAM PENGEMBANGAN SUMBER DAYA MANUSIA</b> | Indeks Sistem Merit Aspek Perencanaan, Evaluasi dan Penyelenggaraan Diklat                                               | 33,00                  | Point  |                | 25,50  | 33,50     | 33,50                                  | 102%                                     | Sangat Tinggi | Badan Kepegawaian dan Pengembangan Sumber Daya Manusia |
| <b>Keuangan</b>                                 |                                                                                                                          |                        |        |                |        |           |                                        |                                          |               |                                                        |



RENCANA KERJA PEMERINTAH DAERAH  
(RKPD) KOTA BOGOR TAHUN 2024

| Program Pembangunan Daerah                     | Indikator Program                                                                                                                                                                  | Target RPJMD 2019-2024 | Satuan         | Realisasi 2021 | 2022   |            | Realisasi Kinerja RPJMD s.d Tahun 2022 | Tingkat Capaian Kinerja RPJMD Tahun 2022 | Predikat      | Perangkat Daerah Penanggung Jawab |
|------------------------------------------------|------------------------------------------------------------------------------------------------------------------------------------------------------------------------------------|------------------------|----------------|----------------|--------|------------|----------------------------------------|------------------------------------------|---------------|-----------------------------------|
|                                                |                                                                                                                                                                                    |                        |                |                | Target | Realisasi  |                                        |                                          |               |                                   |
| <b>PROGRAM PENGELOLAAN KEUANGAN DAERAH</b>     | Persentase Dokumen keuangan (KUA PPAS, APBD dan DPA SKPD), laporan keuangan, dan pelayanan keuangan yang dihasilkan secara tepat waktu dan sesuai dengan ketentuan perundangan (%) | 100,00                 | %              | 100,00         | 100,00 | 100,00     | 100,00                                 | 100%                                     | Sangat Tinggi | Badan Keuangan dan Aset Daerah    |
| <b>PROGRAM PENGELOLAAN BARANG MILIK DAERAH</b> | Persentase administrasi pengelolaan aset daerah yang dilaksanakan secara tertib sesuai dengan peraturan perundangan                                                                | 85,00                  | %              | 82,00          | 83,00  | 83,00      | 83,00                                  | 98%                                      | Sangat Tinggi | Badan Keuangan dan Aset Daerah    |
| <b>PROGRAM PENGELOLAAN PENDAPATAN DAERAH</b>   | Nilai pajak daerah                                                                                                                                                                 | 866.573,00             | dalam Juta Rp. | #####          | #####  | 744.960,00 | 744.960,00                             | 86%                                      | Tinggi        | Badan Keuangan dan Aset Daerah    |
|                                                | Persentase Kenaikan Nilai Pajak Daerah                                                                                                                                             | 10,00                  | %              | 42,00          | 26,62  | 31,71      | 31,71                                  | 317%                                     | Sangat Tinggi | Badan Keuangan dan Aset Daerah    |

| Program Pembangunan Daerah                | Indikator Program                                                | Target RPJMD 2019-2024 | Satuan         | Realisasi 2021 | 2022   |           | Realisasi Kinerja RPJMD s.d Tahun 2022 | Tingkat Capaian Kinerja RPJMD Tahun 2022 | Predikat      | Perangkat Daerah Penanggung Jawab |
|-------------------------------------------|------------------------------------------------------------------|------------------------|----------------|----------------|--------|-----------|----------------------------------------|------------------------------------------|---------------|-----------------------------------|
|                                           |                                                                  |                        |                |                | Target | Realisasi |                                        |                                          |               |                                   |
|                                           | Nilai Pendapatan Asli Daerah (PAD)                               | 1.226.673              | Dalam Juta Rp. | 1.075.240      | #####  | 1.147.619 | 1.147.619                              | 94%                                      | Sangat Tinggi | Badan Keuangan dan Aset Daerah    |
|                                           | Persentase Kenaikan Nilai Pendapatan Asli Daerah                 | 8,26                   | %              | 45,00          | 7.88   | 18,74     | 18,74                                  | 227%                                     | Sangat Tinggi | Badan Keuangan dan Aset Daerah    |
| <b>Pengawasan</b>                         |                                                                  |                        |                |                |        |           |                                        |                                          |               |                                   |
| <b>PROGRAM PENYELENGGARAAN PENGAWASAN</b> | Prosentase PD yang mendapatkan Hasil Evaluasi SAKIP minimal "BB" | 80,00                  | %              | 75,00          | 75,00  | 97,22     | 97,22                                  | 122%                                     | Sangat Tinggi | Inspektorat                       |
|                                           | Persentase penanganan pengaduan masyarakat                       | 100,00                 | %              | 100,00         | 100,00 | 100,00    | 100,00                                 | 100%                                     | Sangat Tinggi | Inspektorat                       |
|                                           | Persentase tindak lanjut rekomendasi pengawasan Internal         | 90,00                  | %              | 86,70          | 90,00  | 93,81     | 93,81                                  | 104%                                     | Sangat Tinggi | Inspektorat                       |
|                                           | Persentase tindak lanjut rekomendasi pengawasan Eksternal        | 90,00                  | %              | 90,18          | 80,00  | 91,63     | 91,63                                  | 102%                                     | Sangat Tinggi | Inspektorat                       |



RENCANA KERJA PEMERINTAH DAERAH  
(RKPD) KOTA BOGOR TAHUN 2024

| Program Pembangunan Daerah                                     | Indikator Program                                                                          | Target RPJMD 2019-2024 | Satuan     | Realisasi 2021 | 2022   |           | Realisasi Kinerja RPJMD s.d Tahun 2022 | Tingkat Capaian Kinerja RPJMD Tahun 2022 | Predikat      | Perangkat Daerah Penanggung Jawab |
|----------------------------------------------------------------|--------------------------------------------------------------------------------------------|------------------------|------------|----------------|--------|-----------|----------------------------------------|------------------------------------------|---------------|-----------------------------------|
|                                                                |                                                                                            |                        |            |                | Target | Realisasi |                                        |                                          |               |                                   |
|                                                                | Persentase Pengelolaan Keuangan sesuai dengan Standar Akuntansi Pemerintah                 | 95,00                  | %          | 83,33          | 85,00  | 100,00    | 100,00                                 | 105%                                     | Sangat Tinggi | Inspektorat                       |
| <b>PROGRAM PERUMUSAN KEBIJAKAN, PENDAMPINGAN DAN ASISTENSI</b> | Persentase Penerapan SPIP pada perangkat daerah                                            | 90,00                  | %          | 100,00         | 82,00  | 100,00    | 100,00                                 | 111%                                     | Sangat Tinggi | Inspektorat                       |
|                                                                | Jumlah Unit Kerja yang diusulkan untuk mendapatkan Predikat ZI menuju WBK/WBBM             | 8,00                   | Unit Kerja | 0,00           | 6,00   | 6,00      | 6,00                                   | 75%                                      | Sedang        | Inspektorat                       |
|                                                                | Persentase Capaian MCP KPK                                                                 | 77,00                  | %          | 76,31          | 76,45  | 96,33     | 96,33                                  | 125%                                     | Sangat Tinggi | Inspektorat                       |
| <b>Kewilayahan</b>                                             |                                                                                            |                        |            |                |        |           |                                        |                                          |               |                                   |
| <b>PROGRAM KOORDINASI KETENTRAMAN DAN KETERTIBAN UMUM</b>      | Presentase gangguan ketentraman dan ketertiban umum yang diselesaikan di tingkat kecamatan | 85,00                  | %          |                | 86,00  | 86,00     | 86,00                                  | 101%                                     | Sangat Tinggi | Kecamatan                         |



RENCANA KERJA PEMERINTAH DAERAH  
(RKPD) KOTA BOGOR TAHUN 2024

| Program Pembangunan Daerah                                       | Indikator Program                                                        | Target RPJMD 2019-2024 | Satuan | Realisasi 2021 | 2022   |           | Realisasi Kinerja RPJMD s.d Tahun 2022 | Tingkat Capaian Kinerja RPJMD Tahun 2022 | Predikat      | Perangkat Daerah Penanggung Jawab |
|------------------------------------------------------------------|--------------------------------------------------------------------------|------------------------|--------|----------------|--------|-----------|----------------------------------------|------------------------------------------|---------------|-----------------------------------|
|                                                                  |                                                                          |                        |        |                | Target | Realisasi |                                        |                                          |               |                                   |
| <b>PROGRAM PEMBERDAYAAN MASYARAKAT DESA DAN KELURAHAN</b>        | Pelayanan administrasi di tingkat kelurahan                              | 100,00                 | %      |                | 100,00 | 93,34     | 93,34                                  | 93%                                      | Sangat Tinggi | Kecamatan                         |
|                                                                  | Partisipasi masyarakat dalam pelaksanaan musrenbang di tingkat kelurahan | 100,00                 | %      |                | 100,00 | 97,27     | 97,27                                  | 97%                                      | Sangat Tinggi | Kecamatan                         |
|                                                                  | Optimalisasi pemberdayaan masyarakat tingkat kecamatan                   | 100,00                 | %      |                | 100,00 | 98,33     | 98,33                                  | 98%                                      | Sangat Tinggi | Kecamatan                         |
| <b>PROGRAM PENYELENGGARAAN PEMERINTAHAN DAN PELAYANAN PUBLIK</b> | Pelayanan administrasi di tingkat kecamatan                              | 100,00                 | %      |                | 100,00 | 93,34     | 93,34                                  | 93%                                      | Sangat Tinggi | Kecamatan                         |
|                                                                  | Partisipasi masyarakat dalam pelaksanaan musrenbang di tingkat kecamatan | 100,00                 | %      |                | 100,00 | 88,78     | 88,78                                  | 89%                                      | Tinggi        | Kecamatan                         |
| <b>Kesatuan Bangsa</b>                                           |                                                                          |                        |        |                |        |           |                                        |                                          |               |                                   |





RENCANA KERJA PEMERINTAH DAERAH  
(RKPD) KOTA BOGOR TAHUN 2024

| Program Pembangunan Daerah                                                                                                                    | Indikator Program                                                                               | Target RPJMD 2019-2024 | Satuan | Realisasi 2021 | 2022   |           | Realisasi Kinerja RPJMD s.d Tahun 2022 | Tingkat Capaian Kinerja RPJMD Tahun 2022 | Predikat      | Perangkat Daerah Penanggung Jawab |
|-----------------------------------------------------------------------------------------------------------------------------------------------|-------------------------------------------------------------------------------------------------|------------------------|--------|----------------|--------|-----------|----------------------------------------|------------------------------------------|---------------|-----------------------------------|
|                                                                                                                                               |                                                                                                 |                        |        |                | Target | Realisasi |                                        |                                          |               |                                   |
| <b>PROGRAM Penguatan Ideologi Pancasila dan Karakter Kebangsaan</b>                                                                           | Rasio masyarakat yang memperoleh pendidikan ideologi dan wawasan kebangsaan per 10.000 penduduk | 13,50                  | rasio  | 0,15           | 13,00  | 13,00     | 13,00                                  | 96%                                      | Sangat Tinggi | Badan Kesatuan Bangsa dan Politik |
| <b>PROGRAM Peningkatan Peran Partai Politik dan Lembaga Pendidikan Melalui Pendidikan Politik dan Pengembangan Etika serta Budaya Politik</b> | Persentase Partisipasi Partai Politik dalam Pemilu                                              | 100,00                 | %      | <b>0,00</b>    | 0,00   | 0,00      | 0,00                                   | 0%                                       |               | Badan Kesatuan Bangsa dan Politik |
|                                                                                                                                               | Persentase Partisipasi Perempuan sebagai anggota legislatif                                     | 22,00                  | %      | 0,00           | 0,00   | 22,00     | 22,00                                  | 100%                                     | Sangat Tinggi | Badan Kesatuan Bangsa dan Politik |



RENCANA KERJA PEMERINTAH DAERAH  
(RKPD) KOTA BOGOR TAHUN 2024

| Program Pembangunan Daerah                                                                                        | Indikator Program                                                                                         | Target RPJMD 2019-2024 | Satuan | Realisasi 2021 | 2022   |           | Realisasi Kinerja RPJMD s.d Tahun 2022 | Tingkat Capaian Kinerja RPJMD Tahun 2022 | Predikat      | Perangkat Daerah Penanggung Jawab |
|-------------------------------------------------------------------------------------------------------------------|-----------------------------------------------------------------------------------------------------------|------------------------|--------|----------------|--------|-----------|----------------------------------------|------------------------------------------|---------------|-----------------------------------|
|                                                                                                                   |                                                                                                           |                        |        |                | Target | Realisasi |                                        |                                          |               |                                   |
| <b>PROGRAM PEMBERDAYAAN DAN PENGAWASAN ORGANISASI KEMASYARAKATAN</b>                                              | Persentase Organisasi kemasyarakatan yang aktif dan berdaya                                               | 40,00                  | %      | 47,00          | 30,00  | 52,00     | 52,00                                  | 130%                                     | Sangat Tinggi | Badan Kesatuan Bangsa dan Politik |
| <b>PROGRAM PEMBINAAN DAN PENGEMBANGAN KETAHANAN EKONOMI, SOSIAL, DAN BUDAYA</b>                                   | Penurunan jumlah Pengguna Narkotika dan Prekursor Narkotika persatuan penduduk melalui upaya deteksi dini | 0,00                   | Angka  | 0,00010        | 0,0009 | 0,000116  | 0,000116                               | 23%                                      | Sangat Rendah | Badan Kesatuan Bangsa dan Politik |
| <b>PROGRAM PENINGKATAN KEWASPADAAN NASIONAL DAN PENINGKATAN KUALITAS DAN FASILITASI PENANGANAN KONFLIK SOSIAL</b> | Persentase potensi Konflik Sara yang tertangani                                                           | 100,00                 | %      | 100,00         | 100,00 | 100,00    | 100,00                                 | 100%                                     | Sangat Tinggi | Badan Kesatuan Bangsa dan Politik |

Berdasarkan data yang tertera, dapat diketahui bahwa terdapat 31 indikator kinerja sasaran pembangunan daerah yang dievaluasi. Tingkat ketercapaian indikator kinerja sasaran tersebut mencapai 77,42 persen. Dengan kata lain, terdapat 24 (dua puluh empat) indikator kinerja sasaran yang hasil realisasinya memenuhi target yang ditetapkan, sedangkan indikator kinerja sasaran yang tidak tercapai sebanyak 7 (tujuh) indikator atau sebesar 22,58 persen.

### 2.2.2 CAPAIAN INDIKATOR MAKRO PEMBANGUNAN DAERAH

Indikator makro pembangunan Kota Bogor terdapat 9 indikator yakni Indeks Pembangunan Manusia, Jumlah Penduduk, Laju Pertumbuhan Penduduk, Angka Kemiskinan, Tingkat Pengangguran Terbuka (TPT), Laju Pertumbuhan Ekonomi, Indeks Gini, Tingkat Inflasi, dan PDRB Per Kapita seperti pada Tabel berikut ini.

**Tabel 2. 75**  
**Capaian Indikator Makro Pembangunan Kota Bogor Tahun 2020-2022**

| No | Indikator                           | Satuan          | 2020   |           | 2021   |           | 2022   |           | Tingkat Capaian (%) |
|----|-------------------------------------|-----------------|--------|-----------|--------|-----------|--------|-----------|---------------------|
|    |                                     |                 | Target | Realisasi | Target | Realisasi | Target | Realisasi |                     |
| 1  | 2                                   | 3               | 4      | 5         | 6      | 7         | 8      | 9         | 10                  |
| 1  | Indeks Pembangunan Manusia (IPM)    | Indeks          | 76,67  | 76,11     | 77,22  | 76,59     | 77,19  | 77,17     | 99,97               |
| 2  | Jumlah Penduduk                     | dalam Ribu Jiwa | 1.131  | 1.126     | 1.148  | 1.052     | 1.166  | 1.114     | 104,67              |
| 3  | Laju Pertumbuhan Penduduk (LPP) (%) | %               | 1,51   | 1,33      | 1,47   | 1,19      | 1,46   | 2,07      | 141,78              |
| 4  | Angka Kemiskinan (%)                | %               | 5,8    | 6,68      | 5,78   | 7,24      | 6,90   | 7,10      | 97,10               |
| 5  | Tingkat Pengangguran Terbuka (TPT)  | %               | 8,47   | 12,68     | 8,22   | 11,79     | 11,32  | 10,78     | 104,77              |
| 6  | Laju Pertumbuhan Ekonomi (LPE)      | %               | 6,66   | -0,53     | 6,75   | 3,76      | 5,37   | 5,65      | 105,21              |
| 7  | Indeks Gini Rasio                   | Angka           | 0,4    | 0,412     | 0,39   | 0,441     | 0,37   | 0,430     | 86,05               |
| 8  | Tingkat Inflasi                     | %               | 2 - 4  | 2,18      | 2 - 4  | 1,93      | 2 - 4  | 5,82      | 54,50               |
| 9  | PDRB per Kapita (ADHB)              | Juta Rupiah     | 40,36  | 44,10     | 42,73  | 45,92     | 45,10  | 49,75     | 110,32              |

Sumber: Hasil Analisis Bappeda Kota Bogor, 2022

Dari sembilan indikator makro RPJMD Kota Bogor terdapat tiga indikator yang belum tercapai, yaitu Indeks Pembangunan Manusia (IPM), angka kemiskinan, gini ratio, dan inflasi. Namun demikian, rata-rata ketercapaian indikator makro RPJMD Kota Bogor pada Tahun 2022 menunjukkan 97,87 persen atau hampir mencapai target dengan predikat sangat tinggi (91 persen ≤



100 persen). Adapun penjelasan masing-masing indikator makro tersebut diuraikan sebagai berikut:

- a. Kota Bogor cenderung dapat mempertahankan percepatan pertumbuhan IPM. peningkatan capaian IPM tidak terlepas dari peningkatan setiap komponennya. Pengukuran IPM terkait dengan indikator-indikator lain sebagai pendukungnya, dimana setiap perubahan pada indikator tersebut memberikan pengaruh terhadap pencapaian pembangunan manusia. Lambatnya laju tingkat pertumbuhan faktor-faktor tersebut, dikarenakan adanya indikator-indikator lain yang juga membentuk faktor-faktor tersebut. Seperti usia harapan hidup masyarakat di suatu daerah, jika dalam daerah tersebut tidak memiliki tingkat sarana dan prasarana kesehatan yang baik, maka akan berdampak pada rendahnya tingkat kesehatan masyarakat, sehingga dapat dikatakan bahwa usia harapan hidup masyarakat tersebut juga akan semakin rendah dan juga mencerminkan tingkat kesejahteraan masyarakat di daerah tersebut juga akan semakin rendah. Kualitas hidup manusia di Kota Bogor mengalami kenaikan, hal ini ditandai dengan meningkatnya Indeks Pembangunan Manusia (IPM) Kota Bogor. Pada Tahun 2022, IPM Kota Bogor telah mencapai 77,17. Angka ini meningkat 0,58 poin dibandingkan dengan Tahun 2021 yang sebesar 76,59.
- b. Pada Tahun 2022 penduduk Kota Bogor berdasarkan laporan dari Dinas Kependudukan dan Catatan Sipil (Disdukcapil) Kota Bogor sebanyak 1.114.018 jiwa yang terdiri atas 563.033 jiwa penduduk laki-laki dan 550.985 jiwa penduduk perempuan, sehingga rasio jenis kelamin tercatat sebesar 102, hal ini dapat diartikan bahwa dari 102 penduduk laki-laki, terdapat 100 jiwa penduduk perempuan, dengan laju pertumbuhan penduduk tercatat sebesar 2,07 persen.
- c. Berdasarkan publikasi BPS laju pertumbuhan ekonomi (LPE) atas dasar harga konstan Kota Bogor tahun 2022 sebesar 5,65 persen, mengalami kenaikan sebesar 1,89 poin dibandingkan dengan tahun 2021 sebesar 3,76.
- d. Dalam setahun terakhir, Tingkat Pengangguran Terbuka (TPT) Kota Bogor menurun menjadi 10,78 persen pada tahun 2022 dari 11,79 pada tahun 2021. Angka ini sudah melebihi target TPT pada dokumen Perubahan RPJMD maupun RKPD Kota Bogor Tahun 2022 yaitu sebesar 11,32. Penurunan tingkat pengangguran terbuka tersebut pada dasarnya dipengaruhi oleh beberapa faktor diantaranya, makin membaiknya perekonomian secara nasional sehingga terbukanya perluasan kesempatan kerja di berbagai sektor lapangan usaha yang dapat mengurangi jumlah tingkat pengangguran.
- e. Indeks gini digunakan untuk mengukur tingkat ketimpangan pendapatan suatu wilayah secara menyeluruh. Indeks gini Kota Bogor tahun 2022

mencapai 0,430 artinya pemerataan pendapatan di Kota Bogor mencapai level sedang. Angka ini masih di bawah target indeks gini di RPJMD dan RKPD tahun 2022 yakni sebesar 0,37. Nilai Gini Ratio mengalami penurunan yakni dari 0,441 di tahun 2021 menjadi 0,430 di tahun 2022.

- f. Persentase penduduk miskin di Kota Bogor cenderung menurun yaitu dari sebesar 7,24 persen pada tahun 2021 menjadi 7,10 persen di tahun 2022. Kota Bogor berusaha mengurangi persentase penduduk miskin dari sisi pengeluaran antara lain dengan intervensi melalui Pemberian Bantuan Iuran jaminan Kesehatan Masyarakat dan Bantuan Tunai Bersyarat baik yang bersumber dari Pemerintah Pusat, Provinsi maupun Kota.
- g. Tingkat inflasi tahun kalender (Januari–Desember) 2022 dan tingkat inflasi tahun ke tahun (Desember 2022 terhadap Desember 2021) sebesar 5,82 persen. Inflasi terjadi karena adanya kenaikan harga yang ditunjukkan oleh naiknya sebagian besar indeks kelompok pengeluaran. Pemerintah Kota Bogor menaruh perhatian khusus pada kenaikan inflasi yang berada di urutan ketiga tingkat provinsi dan melebihi tingkat nasional dengan mengupayakan beberapa langkah koordinasi Bersama Forum Komunikasi Pimpinan Daerah (Forkopimda). Berbagai langkah-langkah kebijakan dan arahan pengendalian inflasi dari pemerintah pusat sudah dilakukan Kota Bogor. Mulai dari kerja sama dengan daerah lain, operasi pasar murah, peninjauan ke pasar sampai pemberian bantuan sosial berupa voucher BBM kepada ojek *online* dan sopir angkot imbas dari kenaikan BBM. Penyumbang inflasi terbesar berasal dari kenaikan BBM, Pemerintah Kota Bogor sudah intervensi dengan bantuan voucher BBM dan masyarakat juga semakin banyak yang memilih naik Biskita yang tarifnya nol rupiah (gratis) sebagai alat transportasi. Meskipun demikian, Pemerintah Kota Bogor menyadari dua langkah ini belum sepenuhnya bisa mengendalikan inflasi di Kota Bogor.

### **2.3. PERMASALAHAN PEMBANGUNAN DAERAH**

#### **2.3.1 PERMASALAHAN DAERAH YANG BERHUBUNGAN DENGAN PRIORITAS DAN SASARAN PEMBANGUNAN DAERAH**

Identifikasi permasalahan pembangunan dirumuskan berdasarkan hasil evaluasi pembangunan daerah sampai dengan tahun 2022. Hasil evaluasi tersebut menjadi rujukan proses identifikasi permasalahan pembangunan daerah Kota Bogor yang harus menjadi perhatian tahun 2024, diantaranya:

- 1) Tingginya tingkat kemiskinan

Tingkat kemiskinan di Kota Bogor walaupun mengalami penurunan pada tahun 2022 sebesar 7,1% dengan jumlah penduduk miskin mencapai 79,5 per 1000 orang, namun belum sesuai dengan target yang ditetapkan dalam RPJMD Perubahan Kota Bogor tahun 2019 - 2024 yakni 6,21 di tahun 2024. Sedangkan Indeks Kedalaman dan Keparahan Kemiskinan pada tahun 2022 sebesar 1,27

dan 0,29. Artinya terjadi kenaikan pada kedua indeks tersebut. Pemerintah Kota Bogor berusaha untuk mengurangi kemiskinan dengan memberikan bantuan sosial, menyediakan pelatihan tenaga kerja dan memperluas lapangan pekerjaan.

2) Tingkat pengangguran terbuka yang relatif tinggi

Tingkat pengangguran terbuka di Kota Bogor pada tahun 2022 mencapai 10,78% dan mengalami penurunan dibandingkan tahun 2021 yakni sebesar 11,79%. Namun, target yang ingin dicapai Kota Bogor sesuai dengan RPJMD Perubahan adalah 10,84% di tahun 2023 dan 10,37% di tahun 2024. Sehingga pemerintah Kota masih mengupayakan untuk mengurangi angka pengangguran.

3) Peningkatan kualitas sumber daya manusia

Indeks Pembangunan Manusia Kota Bogor mengalami peningkatan yaitu pada tahun 2021 sebesar 76,59 menjadi 77,17 pada tahun 2022. Peningkatan capaian IPM tidak terlepas dari peningkatan setiap komponennya. Pengukuran IPM terkait dengan indikator-indikator lain sebagai pendukungnya, dimana setiap perubahan pada indikator tersebut memberikan pengaruh terhadap pencapaian pembangunan manusia. Adapun indikator yang mendukung IPM seperti angka harapan hidup (AHH), harapan lama sekolah (HLS), rata-rata lama sekolah (RLS) dan pengeluaran per kapita pada tahun 2022 juga mengalami peningkatan dibandingkan tahun 2021.

Sumber Daya Manusia (SDM) yang berkualitas merupakan salah satu faktor keberhasilan pembangunan di suatu daerah. Salah satu upaya dalam meningkatkan kualitas SDM adalah dengan meningkatkan kualitas pendidikan. Pada tahun 2022, APM dan APK Kota Bogor jenjang SD/MI sebesar 99,95 dan 100,98, APM dan APK jenjang SMP/Mts sebesar 76,15 dan 82, serta APM dan APK jenjang SMA/SMK/MA sebesar 62,38 dan 80,82.

Capaian dan kondisi APK dan APM Kota Bogor tersebut mungkin disebabkan dari beberapa kendala, seperti faktor ekonomi keluarga, sarana pendidikan baik secara jumlah atau lokasi sekolah. APK dan APM dapat menjadi landasan yang cukup kuat bagi pemerintah Kota Bogor dalam melakukan evaluasi program dan infrastruktur pendidikan di Kota Bogor. Sebagaimana pembagian urusan dan wewenang antara pemerintah pusat dan daerah, maka pemerintah Kota Bogor meningkatkan koordinasi dengan pemerintah provinsi dalam upaya mendorong peningkatan pencapaian program wajib belajar 9 dan 12 tahun khususnya pada jenjang pendidikan menengah.

Pencapaian Angka Harapan Hidup (AHH) tidak lepas dari Indikator derajat Kesehatan lainnya seperti Angka Kematian Ibu (AKI) dan Angka Kematian Bayi (AKB). AHH Kota Bogor di tahun 2022 mengalami peningkatan mencapai 74,13%. Namun AKB juga mengalami peningkatan menjadi 3,72/1000 kelahiran

hidup, sedangkan AKI mengalami penurunan menjadi 73,26/1000 kelahiran hidup. Target di RPJMD untuk AHH adalah 74,18 di tahun 2024 sehingga pemerintah Kota diharapkan dapat terus meningkatkan derajat kesehatan masyarakat.

## **2.3.2 IDENTIFIKASI PERMASALAHAN PENYELENGGARAAN URUSAN PEMERINTAH DAERAH**

### **2.3.2.1 Urusan Wajib Terkait Pelayanan Dasar**

#### **1. Urusan Pendidikan**

Permasalahan pembangunan Urusan Pendidikan meliputi:

- a. rendahnya partisipasi masyarakat untuk menyekolahkan anaknya ke pendidikan lembaga PAUD yang ditunjukkan dengan pencapaian pendidikan usia dini (PAUD) sebesar 48,80%;
- b. kurangnya pemerataan dan perluasan akses pendidikan PAUD ;
- c. tingkat partisipasi warga negara yang berusia 7 – 12 tahun untuk berpartisipasi dalam Pendidikan dasar belum mencapai target;
- d. rasio ketersediaan guru per murid untuk sekolah dasar masih rendah;

#### **2. Urusan Pemerintahan Bidang Kesehatan**

Permasalahan pembangunan urusan kesehatan meliputi:

- a. Tingginya angka keluarga berisiko *stunting* dan balita *stunting* ;
- b. Rasio kematian bayi per 1000 kelahiran hidup yang masih tinggi yakni di angka 3,72;
- c. Rasio angka kematian balita per 1000 kelahiran hidup yang masih tinggi yakni di angka 3,89;
- d. Belum tercapainya target anak usia 1 tahun yang diimunisasi campak;
- e. Angka kesakitan akibat DBD per 100.000 penduduk yang masih tinggi ditandai dengan realisasi di tahun 2022 mencapai 135,07;
- f. belum optimalnya cakupan rumah tangga ber-Perilaku Hidup Bersih dan Sehat (PHBS);
- g. belum terlayannya pelayanan kesehatan ibu hamil, ibu bersalin dan balita untuk mendapatkan pelayanan sesuai standar 100%;

#### **3. Urusan Pemerintahan Bidang Pekerjaan Umum dan Penataan Ruang**

##### **3.1 Sub bidang Penataan Ruang**

Permasalahan pembangunan urusan penataan ruang meliputi:

- a. Belum optimalnya penyediaan ruang terbuka hijau publik di tandai dengan rasionya yang rendah yaitu 4,24%;
- b. Belum optimalnya implementasi penataan ruang berbasis mitigasi bencana;



### **3.2 Sub Bidang Pekerjaan Umum**

- a. Permasalahan pembangunan urusan Bidang Pekerjaan Umum meliputi :
- b. Belum tercapainya target proporsi Panjang jaringan jalan dalam kondisi baik ditandai dengan realisasi di tahun 2022 sebesar 88,23 ;
- c. Persentase drainase dalam kondisi baik masih rendah yaitu 25,86% ;
- d. Terdapat lokasi rawan longsor yang belum dibangun TPT-nya;
- e. Rendahnya rasio tempat pemakaman umum dan tempat ibadah per satuan penduduk.

### **4. Urusan Pemerintahan Bidang Perumahan dan Kawasan Permukiman**

Permasalahan pembangunan Urusan Perumahan Rakyat dan Kawasan Permukiman meliputi:

- a. Persentase luasan permukiman kumuh di Kawasan perkotaan yang masih tinggi dan belum mencapai target yaitu 3,78% ;
- b. Pengurangan jumlah unit RTLH (Rumah Tidak Layak Huni) yang belum optimal;
- c. Belum terpenuhinya target di tahun 2022 untuk jumlah perumahan yang sudah dilengkapi PSU (Prasarana, Sarana dan Utilitas Umum).

### **5. Urusan Pemerintahan Bidang Ketenteraman dan Ketertiban Umum serta Perlindungan Masyarakat**

Permasalahan pembangunan Urusan Ketenteraman, Ketertiban Umum dan Perlindungan Masyarakat meliputi:

- a. Masih minimnya masyarakat yang memperoleh layanan informasi rawan bencana, layanan pencegahan dan kesiapsiagaan terhadap bencana serta layanan penyelamatan dan evakuasi korban bencana, ditandai dengan realisasi 2022 yang belum mencapai target;
- b. Belum tercapainya 100% kelurahan siaga aktif kebakaran dan bencana.

### **6. Urusan Pemerintahan Bidang Sosial**

Permasalahan pembangunan urusan sosial meliputi:

- a. Belum tercapainya 100% PMKS tertangani dan mendapatkan bantuan sosial;
- b. Belum optimalnya Pusat Kesejahteraan Sosial (Puskesmas) yang menyediakan sarana prasarana pelayanan kesejahteraan sosial.

#### **2.3.2.2 Urusan Wajib Bukan Pelayanan Dasar**

##### **1. Urusan Tenaga Kerja**

Permasalahan pembangunan urusan ketenagakerjaan adalah sebagai berikut:



- a. Belum optimalnya tingkat kesempatan kerja yang ada ditandai dengan realisasi 2022 sebesar 89.22%;
- b. Belum sepenuhnya pekerja memiliki BPJS Ketenagakerjaan;
- c. Masih rendahnya produktivitas tenaga kerja ditandai dengan pencapaian di tahun 2022 sebesar 67,21%;
- d. Masih minimnya tenaga kerja yang mendapatkan pelatihan kewirausahaan yakni hanya mencapai 20% di tahun 2022;
- e. Banyak tenaga kerja yang belum memiliki sertifikat kompetensi;

## **2. Urusan Pemerintahan Bidang Pemberdayaan Perempuan dan Pelindungan Anak**

Beberapa hal yang menjadi permasalahan terkait pemberdayaan perempuan dan perlindungan anak, yaitu:

- a. Tingkat partisipasi angkatan kerja perempuan masih rendah;
- b. Partisipasi perempuan di Lembaga pemerintah dan swasta masih rendah;
- c. Minimnya layanan pemulangan bagi perempuan dan anak korban kekerasan;
- d. Rasio kekerasan terhadap perempuan dengan TPPO per 100.000 penduduk perempuan masih tinggi.

## **3. Urusan Pemerintahan Bidang Pangan**

Permasalahan kerawanan pangan yang terjadi di kota Bogor antara lain adalah:

- a. Masih rendahnya pemanfaatan potensi pemanfaatan pekarangan melalui *urban farming* sebagai upaya pemenuhan kemandirian dan ketahanan pangan;
- b. Belum tercapainya 100% pengawasan dan pembinaan keamanan pangan;

## **4. Urusan Pemerintahan Bidang Pertanahan**

Permasalahan pada Bidang pertanahan, antara lain:

- a. Masih cukup banyak terjadi sengketa kepemilikan lahan, dan sengketa peruntukan/penggunaan lahan
- b. Pembebasan tanah untuk pembangunan kepentingan umum masih belum terpenuhi terutama proyek-proyek strategis;
- c. Masih banyaknya aset pemerintah daerah yang belum jelas legalitasnya;

## **5. Urusan Pemerintahan Bidang Lingkungan Hidup**

Permasalahan pembangunan urusan Lingkungan Hidup meliputi:

- a. Menurunnya kualitas air akibat pencemaran oleh limbah domestik, industri, pertanian, peternakan, dan pertambangan;
- b. Menurunnya kualitas indeks kualitas udara;
- c. Belum optimalnya pengelolaan sampah skala lingkungan maupun skala kota. Hal ini disebabkan karena pengelolaan sampah secara 3R yang

dilakukan oleh masyarakat dan pemerintah masih belum optimal sehingga reduksi sampah dari sumbernya masih sangat kecil;

- d. Masih rendahnya Indeks Kualitas Lingkungan Hidup (IKLH).

#### **6. Urusan Pemerintahan Bidang Administrasi Kependudukan dan Pencatatan Sipil**

Permasalahan pada Bidang Administrasi Kependudukan dan Pencatatan Sipil di Kota Bogor, yaitu:

- a. Arus migrasi masuk penduduk ke Kota Bogor cukup tinggi menyebabkan kendala dalam hal pendataan administrasi kependudukan, antara penduduk asli Kota Bogor dan penduduk non permanen di Kota Bogor;
- b. Belum optimalnya pemanfaatan data kependudukan yang terintegrasi untuk keperluan intervensi program/kegiatan pembangunan daerah;
- c. Menurunnya cakupan pasangan non muslim yang memiliki akte kawin;
- d. Belum 100% penduduk berusia 0 – 18 tahun memiliki akta kelahiran.

#### **7. Urusan Pemerintahan Bidang Pemberdayaan Masyarakat dan Desa**

Permasalahan yang dihadapi di Bidang Pemberdayaan Masyarakat dan Desa, meliputi:

- a. Belum optimalnya tata kelola pemberdayaan masyarakat desa;
- b. Kecenderungan menurunnya partisipasi masyarakat dalam pembangunan.

#### **8. Urusan Pemerintahan Bidang Pengendalian Penduduk dan Keluarga Berencana**

Permasalahan yang dihadapi di Bidang Pengendalian Penduduk dan Keluarga Berencana adalah sebagai berikut:

- a. Laju pertumbuhan penduduk masih cukup tinggi ditandai dengan capaian di tahun 2022 sebesar 2,07 dan belum mencapai target yang seharusnya di angka 1,47;
- b. Sulitnya mempertahankan kesertaan ber-KB;
- c. Jumlah Keluarga Pra Sejahtera masih cukup banyak;
- d. Meningkatnya angka kelahiran remaja perempuan usia 15 – 19 tahun;
- e. Belum tersedianya informasi data mikro keluarga di setiap kelurahan;
- f. Belum sepenuhnya keluarga yang mempunyai balita dan anak memahami dan melaksanakan pengasuhan dan pembinaan tumbuh kembang anak;
- g. Kebutuhan ber-KB belum sepenuhnya terpenuhi.

#### **9. Urusan Pemerintahan Bidang Perhubungan**

Permasalahan yang dihadapi di Bidang Pengendalian penduduk dan Keluarga Berencana adalah sebagai berikut:

- a. Minimnya rasio izin trayek dan jumlah uji KIR angkutan umum;
- b. Layanan angkutan darat belum optimal;
- c. Pemasangan rambu- rambu belum mencapai target;

- d. Belum optimalnya program reduksi angkutan kota;
- e. Rasio konektivitas Kabupaten/ Kota dan kinerja lalu lintas belum mencapai target di tahun 2022.

#### **10. Urusan Pemerintahan Bidang Komunikasi dan Informatika**

Permasalahan yang dihadapi di Bidang Komunikasi dan Informatika adalah:

- a. Penerapan proses bisnis dan rencana induk SPBE belum dipantau dan dievaluasi secara berkala;
- b. Masih banyak aplikasi berbasis web yang belum terintegrasi dengan suatu layanan SPBE lain;
- c. Kurangnya kuantitas, kualitas dan peningkatan kompetensi SDM pengelola TI;
- d. Menurunnya indeks SPBE;
- e. Belum terpenuhinya 100% keterbukaan informasi publik;

#### **11. Urusan Koperasi, Usaha Kecil, dan Menengah**

Permasalahan-permasalahan yang menjadi kendala dalam peningkatan perkembangan Koperasi, Usaha Mikro, Kecil dan Menengah antara lain:

- a. UMKM belum berdaya saing tinggi dikarenakan produktivitas UMKM masih belum optimal, Inovasi belum secara optimal tergali, Iklim usaha belum sepenuhnya kondusif, Penyediaan sarana prasarana pendukung media promosi, saluran distribusi, gerai produk dan pemasaran secara konvensional dan digital belum optimal;
- b. Produktivitas usaha ekonomi kreatif masih rendah dikarenakan manajemen pengelolaan usaha ekonomi kreatif masih lemah. terbatasnya akses permodalan, terbatasnya akses pemasaran produk;
- c. Peran dan daya saing koperasi masih disebabkan karena kualitas SDM koperasi masih rendah, pengembangan kerja sama antar usaha koperasi masih belum optimal, terbatasnya akses permodalan, terbatasnya akses teknologi dan informasi dan terbatasnya akses pemasaran produk;
- d. Minimnya PKL yang naik status menjadi UMKM;
- e. Belum banyaknya koperasi yang berkualitas.

#### **12. Urusan Pemerintahan Bidang Penanaman Modal**

Beberapa permasalahan pada Bidang Penanaman Modal yaitu:

- a. Realisasi investasi masih terpusat pada investasi konstruksi dan ada kecenderungan investasi di sektor bukan konstruksi/infrastruktur cenderung menurun;
- b. Belum optimalnya serapan tenaga kerja lokal pada perusahaan/kegiatan PMA/PMDN;
- c. Investasi Belum Mengacu pada Potensi dan Daya Saing Wilayah;

- d. ketersediaan infrastruktur, kepastian hukum, kebijakan investasi, dan ketersediaan SDM berkualitas masih menjadi pertimbangan investor untuk menanamkan investasinya di Kota Bogor;
- e. Komitmen Pemerintah Daerah dalam membangun iklim investasi yang kondusif masih belum optimal; dan

### **13. Urusan Pemerintahan Bidang Kepemudaan Dan Olahraga**

Permasalahan Bidang Kepemudaan, yaitu:

- a. Daya saing pemuda masih rendah karena tingkat pendidikan;
- b. Keterlibatan pemuda dalam kegiatan kewirausahaan masih rendah;
- c. Angka kelahiran pada remaja masih cukup tinggi;
- d. Tingkat partisipasi dan kepemimpinan pemuda masih belum optimal;
- e. Masih terbatasnya kesempatan kerja dan kesempatan berpolitik bagi pemuda perempuan (gender);
- f. Masih terbatasnya kesempatan bagi pemuda disabilitas untuk mendapatkan pelayanan dasar, kesempatan kerja dan kesempatan berpolitik;
- g. Masih belum optimalnya kreativitas dan inovasi pemuda;
- h. Masih belum optimal peran dan kapasitas kelembagaan kepemudaan;
- i. Minimnya jumlah wirausaha muda;
- j. Belum tercapainya target persentase sarana prasarana olahraga;
- k. Minimnya rasio ketersediaan SDM tenaga keolahragaan dan tingkat partisipasi pemuda dalam kegiatan ekonomi mandiri;

### **14. Urusan Pemerintahan Bidang Statistik**

Pada pelaksanaan urusan pemerintahan Bidang Statistik, beberapa permasalahan yang dihadapi adalah:

- a. Masih terbatasnya ketersediaan data dan informasi statistik sektoral sehingga belum dapat memenuhi kebutuhan data statistik sektoral;
- b. Belum efektifnya pengelolaan data statistik dalam sistem portal satu data;
- c. Belum adanya regulasi penyelenggaraan statistik sektoral;
- d. Masih lemahnya analisa data statistik sektoral sehingga pemanfaatan data tersebut menjadi kurang efektif dan berdaya guna;
- e. Belum adanya data indikator makro di level level kecamatan

### **15. Urusan Pemerintahan Bidang Persandian**

Pada pelaksanaan Urusan Pemerintahan Bidang Persandian, beberapa permasalahan yang dihadapi adalah:

- a. Belum efektifnya pelaksanaan kebijakan pemerintah dalam penyelenggaraan sistem keamanan informasi (*security awarness*);
- b. Belum optimalnya pelaksanaan pengamanan informasi baik jaringan maupun aplikasi.

### **16. Urusan Pemerintahan Bidang Kebudayaan**



Permasalahan pada urusan kebudayaan, diantaranya adalah:

- a. Belum optimalnya perlindungan dan pelestarian terhadap benda, situs, dan Kawasan cagar budaya;
- b. Minimnya jumlah generasi muda pelaku seni/budaya;
- c. Belum optimalnya festival/lomba/sayembara karya seni.

### **17. Urusan Pemerintahan Bidang Perpustakaan**

Pada pelaksanaan urusan pemerintahan Bidang Perpustakaan, beberapa permasalahan yang dihadapi adalah:

- a. Masih rendahnya minat baca masyarakat;
- b. Keragaman buku baru koleksi perpustakaan belum mampu memenuhi permintaan pengunjung;
- c. Rata-rata pengunjung perpustakaan per tahun belum mencapai target;

### **18. Urusan Pemerintahan Bidang Kearsipan**

Pada pelaksanaan urusan pemerintahan Bidang Kearsipan, beberapa permasalahan yang dihadapi adalah:

- a. Pengelolaan arsip perangkat daerah masih belum tertib sesuai dengan standar pengelolaan kearsipan;
- b. Organisasi kearsipan belum berfungsi secara optimal;
- c. Kuantitas dan kualitas SDM Kearsipan belum sebanding dengan jumlah kebutuhan perangkat daerah dan unit kerja sesuai standar;

## **2.3.2.3 Urusan Pilihan**

### **1. Urusan Pemerintahan Bidang Pariwisata**

Permasalahan pada urusan bidang pariwisata, diantaranya adalah:

- a. Belum menguatnya pariwisata sebagai pendorong terciptanya perekonomian inklusif;
- b. Pemasaran pariwisata belum optimal dan terintegrasi;

### **2. Urusan Pemerintahan Bidang Pertanian**

Permasalahan pada urusan pemerintahan Bidang Pertanian, diantaranya adalah:

- a. Produksi Pertanian mengalami tren perlambatan/penurunan karena semakin terbatasnya ketersediaan lahan pertanian yang diakibatkan oleh alih fungsi lahan, dan belum optimalnya penggunaan dan penyediaan sarana prasarana pertanian, serta belum optimalnya penerapan teknologi budidaya pertanian;
- b. Masih rendahnya upaya diversifikasi dan peningkatan daya saing produk pertanian yang dapat mengandalkan pada ketersediaan lahan yang terbatas;
- c. Produktivitas pertanian yang belum optimal.



### **3. Urusan Pemerintahan Bidang Perdagangan**

Permasalahan pada urusan penunjang pemerintahan bidang perdagangan, diantaranya adalah:

- a. Gejolak Inflasi yang cukup tinggi;
- b. Masih lemahnya pengendalian perizinan usaha perdagangan;
- c. Masih belum optimalnya penggunaan produk dalam negeri untuk memenuhi kebutuhan masyarakat kota Bogor;
- d. Belum optimalnya pertumbuhan ekspor di Kota Bogor;
- e. Belum semua pelaku bisnis di kota bogor siap menghadapi ekonomi digital.

### **4. Urusan Pemerintahan Bidang Perindustrian**

Permasalahan pada urusan penunjang pemerintahan Bidang Perindustrian, diantaranya :

- a. Masih Rendahnya Produktivitas Industri Kecil dan menengah;
- b. Masih Rendahnya Kualitas Produksi Industri Kecil Dan Menengah;
- c. Belum tersedianya informasi industri secara lengkap dan terkini.

#### **2.3.2.4 Urusan Fungsi Penunjang**

##### **1. Urusan Perencanaan**

Permasalahan pada urusan penunjang pemerintahan bidang perencanaan, diantaranya adalah:

- a. Belum optimalnya sinergitas perencanaan pembangunan daerah baik itu sinergitas antara perencanaan jangka panjang, jangka menengah dan jangka pendek pembangunan daerah, sinergitas antara perencanaan jangka menengah dan jangka pendek pembangunan daerah (RPJMD dan RKPD) dengan perencanaan jangka menengah dan jangka pendek perangkat daerah (Renstra dan Renja PD) dan sinergitas antara perencanaan sektoral dengan perencanaan pembangunan daerah/perencanaan perangkat daerah (RPJMD dan RKPD, Renstra dan Renja PD)
- b. Sistem perencanaan berbasis elektronik belum sepenuhnya berjalan sesuai dengan norma standar, prosedur, dan manual yang ditetapkan;
- c. pendekatan proses perencanaan (partisipatif, teknokratis, politis dan *top down-bottom up*) masih belum optimal dilaksanakan secara proporsional;
- d. Masih lemahnya data dan informasi sebagai bahan dasar penyusunan dokumen perencanaan baik dari perangkat daerah maupun dari sumber data lainnya;
- e. Konsistensi seluruh pemangku kepentingan dalam mendorong implementasi rencana sektoral masih rendah;
- f. Belum adanya kesinambungan dalam penyusunan dokumen rencana sektoral;
- g. Masih lemahnya monitoring dan evaluasi terhadap capaian kinerja.

- h. Adanya perubahan peraturan terkait perencanaan penganggaran, serta penerapan SIPD menyeluruh menyebabkan daerah perlu menyesuaikan, bisnis proses dan nomenklatur kegiatan dalam setiap dokumen perencanaannya, sementara kesiapan SIPD dan peraturan turunan terkait perencanaan dan penganggaran belum lengkap.

## **2. Urusan Keuangan**

Permasalahan pada urusan penunjang pemerintahan Bidang Keuangan, diantaranya adalah:

- a. Belum optimalnya pendapatan daerah Kota Bogor terutama yang bersumber dari Pendapatan Asli Daerah;
- b. Belum optimalnya pelaksanaan sistem administrasi pengelolaan keuangan daerah sesuai dengan perundangan yang berlaku;
- c. Ketepatan waktu dalam penyusunan perencanaan anggaran dan penetapan Anggaran Pendapatan dan Belanja Daerah (APBD);
- d. Belum optimalnya pelaksanaan pengelolaan aset daerah sesuai dengan perundangan yang berlaku;
- e. Pengamanan terhadap aset dan BMD khususnya tanah belum dapat dilaksanakan dengan optimal.

## **3. Urusan Kepegawaian serta Pendidikan dan Pelatihan**

Permasalahan pada urusan penunjang pemerintahan Bidang Kepegawaian serta Pendidikan dan pelatihan, diantaranya adalah:

- a. Belum tersusunnya standar kompetensi jabatan;
- b. Masih terjadinya pelanggaran disiplin pegawai pada beberapa PD;
- c. Masih adanya beberapa pelayanan administrasi kepegawaian yang belum tepat waktu;
- d. Perangkat daerah masih kekurangan formasi ASN baik dari kuantitas dan maupun yang sesuai dengan analisis jabatan;
- e. Penyusunan indikator kinerja individu, dan pemberian *reward punishment* belum optimal;
- f. Peran non ASN belum optimal;
- g. Rasio pegawai fungsional belum mencapai target.

## **4. Urusan Penelitian Dan Pengembangan**

Permasalahan pada urusan penunjang pemerintahan bidang penelitian dan pengembangan, diantaranya adalah:

- a. Belum optimalnya peran litbang dalam perumusan kebijakan pembangunan daerah;
- b. Masih kurangnya kuantitas dan kualitas SDM kelitbangan.;
- c. Belum sinergisnya program-program berbasis kelitbangan antar Perangkat Daerah;



- d. Masih terbatasnya akses informasi kepada masyarakat tentang hasil kelitbangan Kota Bogor;

**3.2.2.5 Urusan Fungsi Penunjang Lainnya**

Permasalahan urusan penunjang terkait tata kelola, diantaranya mencakup 1) fungsi pengawasan, dan 2) fungsi pendukung/Sekretariat Daerah.

- a. Belum optimalnya akuntabilitas kinerja dan keuangan Pemerintah Daerah
- b. Sistem akuntabilitas kinerja perangkat daerah belum seluruhnya mendapat penilaian baik;
- c. Penyelenggaraan pengawasan perangkat daerah belum efektif;
- d. Belum optimalnya kapabilitas APIP
- e. Belum meratanya kompetensi APIP
- f. Persentase pelanggaran pegawai meningkat

**2.3.3 PERMASALAHAN HASIL EVALUASI RKPD TAHUN 2022 UNTUK DASAR IDENTIFIKASI ISU STRATEGIS**

Berdasarkan evaluasi terhadap capaian kinerja penyelenggaraan pemerintahan pada tahun 2022, masih banyak permasalahan yang perlu diatasi. Oleh karena itu, perlu dilakukan penyusunan isu strategis guna menyelesaikan permasalahan utama pembangunan daerah secara bertahap dengan memperhatikan isu strategis pembangunan nasional dan isu strategis pembangunan provinsi. Berikut ini adalah penjelasan hasil evaluasi pelaksanaan RKPD Kota Bogor Tahun 2022 yang dapat dipakai sebagai dasar untuk melakukan identifikasi isu strategis.

| No. | Permasalahan                                                                         | Penjelasan                                                                                                                                                                                                                                                                                                                                                                                                                                                                                                      | Identifikasi Isu Strategis |
|-----|--------------------------------------------------------------------------------------|-----------------------------------------------------------------------------------------------------------------------------------------------------------------------------------------------------------------------------------------------------------------------------------------------------------------------------------------------------------------------------------------------------------------------------------------------------------------------------------------------------------------|----------------------------|
| 1   | Belum optimalnya tata kelola pelayanan kesehatan, pendidikan dan pembangunan manusia | <p>Belum optimalnya tata kelola pelayanan kesehatan antara lain tampak dari: a) Masih tingginya angka stunting dan ODF, b) Penyebaran AIDS, HIV dan Tuberkolosis yang masih tinggi, c) Masih kurangnya ketersediaan, distribusi dan kompetensi tenaga kesehatan, d) Angka Kematian Bayi dan Ibu yang masih tinggi, e) Fasilitas kesehatan yang masih kurang belum merata.</p> <p>Belum optimalnya tata kelola pelayanan pendidikan antara lain tampak dari : a) Angka partisipasi PAUD dan pendidikan dasar</p> | Pembangunan manusia        |







| No. | Permasalahan                                                                                                                                  | Penjelasan                                                                                                                                                                                                                                                                                                                                                                                                                                                                                                                                                                                                                                                                                         | Identifikasi Isu Strategis                  |
|-----|-----------------------------------------------------------------------------------------------------------------------------------------------|----------------------------------------------------------------------------------------------------------------------------------------------------------------------------------------------------------------------------------------------------------------------------------------------------------------------------------------------------------------------------------------------------------------------------------------------------------------------------------------------------------------------------------------------------------------------------------------------------------------------------------------------------------------------------------------------------|---------------------------------------------|
|     |                                                                                                                                               | mengalami penurunan, b) Angka partisipasi pendidikan kesetaraan yang masih rendah, c) Rasio peserta didik dan sekolah yang masih rendah dan belum merata.                                                                                                                                                                                                                                                                                                                                                                                                                                                                                                                                          |                                             |
| 2   | Masih Rendahnya Ketersediaan Infrastruktur Daerah Yang Berkualitas, Lingkungan Yang Sehat, Aman Dan Nyaman Serta Penanggulangan Bencana Alam; | Masih rendahnya ketersediaan infrastruktur daerah yang berkualitas, lingkungan yang sehat, aman dan nyaman serta penanggulangan bencana alam dapat dilihat dari : a) Persentase drainase dalam kondisi baik masih rendah, artinya banyak pembuangan aliran air yang tersumbat, b) Rendahnya persentase irigasi kota dalam kondisi baik, c) Fasilitas pengurangan sampah di perkotaan masih rendah, d) Masih terdapatnya rumah dan bangunan gedung yang tidak memenuhi persyaratan standar kesehatan, e) Infrastruktur transportasi berkualitas belum merata, f) Angkutan kota di pusat kota masih belum terkonversi sepenuhnya, g) Pengelolaan persampahan berbasis masyarakat masih belum optimal | Infrastruktur berkelanjutan                 |
| 3   | Pemulihan ekonomi belum optimal                                                                                                               | Pemulihan ekonomi yang belum optimal ditandai dengan : a) tingkat pengangguran terbuka masih tinggi, b) Kesempatan masyarakat kelas bawah untuk berdaya dari sisi ekonomi masih rendah, c) UMKM masih kurang dalam berdaya saing, d) Kualitas jejaring peningkatan kompetensi perlu ditingkatkan,                                                                                                                                                                                                                                                                                                                                                                                                  | Percepatan pemulihan ekonomi                |
| 4   | Belum optimalnya kinerja penyelenggaraan pemerintah daerah dalam pelayanan publik dan inovasi                                                 | Belum optimalnya kinerja penyelenggaraan pemerintahan daerah dalam pelayanan publik ditandai dengan : a) Pelaksanaan reformasi birokrasi yang belum berjalan sesuai dengan tuntutan masyarakat, b) Inovasi dan integrasi pelayan publik belum optimal, c) Sarana dan prasarana                                                                                                                                                                                                                                                                                                                                                                                                                     | Akuntabilitas, pelayanan publik dan inovasi |



| No. | Permasalahan | Penjelasan                                                                                                                                                 | Identifikasi Isu Strategis |
|-----|--------------|------------------------------------------------------------------------------------------------------------------------------------------------------------|----------------------------|
|     |              | pelayanan publik di tingkat kelurahan belum memadai, d) Sumber daya ASN masih belum optimal, e) Kualitas integrasi satu data pembangunan yang masih rendah |                            |

Berdasarkan evaluasi terhadap capaian kinerja penyelenggaraan pemerintahan pada tahun 2022, dapat ditetapkan 5 (lima) isu strategis Kota Bogor tahun 2024 sebagai berikut :

1. Pembangunan manusia
2. Infrastruktur berkelanjutan
3. Percepatan pemulihan ekonomi
4. Akuntabilitas, pelayanan publik dan inovasi

#### **2.4. STANDAR PELAYANAN MINIMUM (SPM)**

Standar Pelayanan Minimal adalah ketentuan mengenai jenis dan mutu pelayanan dasar yang merupakan urusan pemerintahan wajib yang berhak diperoleh setiap warga negara secara minimal. Berdasarkan Peraturan Pemerintah Nomor 2 Tahun 2018 tentang Standar Pelayanan Minimal (SPM) terdiri dari 6 (enam) urusan yaitu (1) Urusan Pendidikan, (2) Urusan Kesehatan, (3) Urusan Pekerjaan Umum, (4) Urusan Perumahan Rakyat, (5) Urusan Ketentraman, Ketertiban Umum, dan Perlindungan Masyarakat, dan (6) Urusan Sosial. Dalam melaksanakan Peraturan Pemerintah tersebut telah ditetapkan Permendagri Nomor 59 Tahun 2021 tentang Penerapan Standar Pelayanan Minimal.

Indikator Kinerja Pencapaian SPM Kabupaten/Kota pada 6 (enam) urusan terdiri dari Penerima Layanan Dasar dan Mutu Minimal Layanan Dasar. Berikut adalah indikator kinerja per jenis layanan sesuai dengan Permendagri Nomor 59 Tahun 2021.

**Tabel 2. 76**  
Indikator Kinerja Pencapaian SPM Kabupaten/Kota

| No                                                                      | Jenis Pelayanan Dasar            | Indikator Penerima Layanan Dasar                                                                                                                | Indikator Mutu Minimal Layanan Dasar                                                                                               | Target                                                       | Batas Waktu Capaian |
|-------------------------------------------------------------------------|----------------------------------|-------------------------------------------------------------------------------------------------------------------------------------------------|------------------------------------------------------------------------------------------------------------------------------------|--------------------------------------------------------------|---------------------|
| <b>A. Target dan Indikator Kinerja Pencapaian SPM Bidang Pendidikan</b> |                                  |                                                                                                                                                 |                                                                                                                                    |                                                              |                     |
| 1                                                                       | Pendidikan Dasar                 | Jumlah warga negara usia 7-15 tahun yang berpartisipasi dalam Pendidikan dasar                                                                  | Jumlah barang, jasa dan sumber daya manusia sesuai dengan yang ditetapkan dalam standar teknis pelayanan minimal bidang pendidikan | 100%                                                         | Setiap tahun        |
|                                                                         |                                  | Rata-rata kemampuan literasi dan numerasi siswa berdasarkan hasil Assessment Nasional                                                           |                                                                                                                                    | Meningkat dari hasil 2 (dua) tahun sebelumnya                |                     |
| 2                                                                       | Pendidikan Kesetaraan            | Jumlah warga negara usia 7-18 tahun yang belum menyelesaikan Pendidikan dasar dan atau menengah yang berpartisipasi dalam Pendidikan kesetaraan |                                                                                                                                    | 100 %                                                        |                     |
| 3                                                                       | Pendidikan Anak Usia Dini        | Jumlah warga negara usia 5-6 tahun yang berpartisipasi dalam Pendidikan PAUD                                                                    | 100 %                                                                                                                              |                                                              |                     |
| <b>B. Target dan Indikator Kinerja Pencapaian SPM Bidang Kesehatan</b>  |                                  |                                                                                                                                                 |                                                                                                                                    |                                                              |                     |
| 1                                                                       | Pelayanan Kesehatan Ibu Hamil    | Jumlah ibu hamil yang mendapatkan pelayanan kesehatan                                                                                           | Jumlah barang dan/atau jasa, sumber                                                                                                | 100 % (sesuai dengan jumlah ibu hamil yang akan dipenuhi)    | Setiap tahun        |
| 2                                                                       | Pelayanan Kesehatan Ibu Bersalin | Jumlah ibu bersalin yang mendapatkan pelayanan kesehatan                                                                                        | daya manusia dan tata cara pemenuhan                                                                                               | 100 % (sesuai dengan jumlah ibu bersalin yang akan dipenuhi) | Setiap tahun        |



RENCANA KERJA PEMERINTAH DAERAH  
(RKPD) KOTA BOGOR TAHUN 2024

| No | Jenis Pelayanan Dasar                                | Indikator Penerima Layanan Dasar                                                                          | Indikator Mutu Minimal Layanan Dasar | Target                                                                                                        | Batas Waktu Capaian |
|----|------------------------------------------------------|-----------------------------------------------------------------------------------------------------------|--------------------------------------|---------------------------------------------------------------------------------------------------------------|---------------------|
| 3  | Pelayanan Kesehatan Bayi Baru Lahir                  | Jumlah bayi lahir yang mendapatkan pelayanan kesehatan                                                    |                                      | 100 % (sesuai dengan jumlah bayi lahir yang akan dipenuhi)                                                    |                     |
| 4  | Pelayanan Kesehatan Balita                           | Jumlah balita yang mendapatkan pelayanan kesehatan                                                        |                                      | 100 % (sesuai dengan jumlah balita yang akan dipenuhi)                                                        |                     |
| 5  | Pelayanan Kesehatan pada Usia Pendidikan Dasar       | Jumlah anak pada Usia Pendidikan Dasar yang Mendapatkan Pelayanan Kesehatan                               |                                      | 100 % (sesuai dengan jumlah anak usia Pendidikan dasar yang akan dipenuhi)                                    |                     |
| 6  | Pelayanan Kesehatan pada Usia Produktif              | Jumlah warga negara usia produktif yang mendapatkan pelayanan kesehatan                                   |                                      | 100 % (sesuai dengan jumlah warga negara usia produktif yang akan dipenuhi)                                   |                     |
| 7  | Pelayanan Kesehatan pada Usia Lanjut                 | Jumlah warga negara usia lanjut yang mendapatkan pelayanan kesehatan                                      |                                      | 100 % (sesuai dengan jumlah warga negara usia lanjut yang akan dipenuhi)                                      |                     |
| 8  | Pelayanan Kesehatan Penderita Hipertensi             | Jumlah warga negara penderita hipertensi usia 15 tahun ke atas yang mendapatkan pelayanan Kesehatan       |                                      | 100 % (sesuai dengan jumlah warga negara penderita hipertensi usia 15 tahun ke atas yang akan dipenuhi)       |                     |
| 9  | Pelayanan Kesehatan Penderita Diabetes Melitus       | Jumlah warga negara penderita diabetes melitus usia 15 tahun ke atas yang mendapatkan pelayanan kesehatan |                                      | 100 % (sesuai dengan jumlah warga negara penderita diabetes melitus usia 15 tahun ke atas yang akan dipenuhi) | Setiap tahun        |
| 10 | Pelayanan Kesehatan Orang dengan Gangguan Jiwa Berat | Jumlah warga negara dengan gangguan jiwa berat yang mendapatkan pelayanan kesehatan                       |                                      | 100 % (sesuai dengan jumlah warga negara dengan gangguan jiwa berat yang akan dipenuhi)                       |                     |

| No                                                                          | Jenis Pelayanan Dasar                                                                                                                     | Indikator Penerima Layanan Dasar                                                                                                                                         | Indikator Mutu Minimal Layanan Dasar                                                                                                                                                            | Target                                                                                                                                                                       | Batas Waktu Capaian |
|-----------------------------------------------------------------------------|-------------------------------------------------------------------------------------------------------------------------------------------|--------------------------------------------------------------------------------------------------------------------------------------------------------------------------|-------------------------------------------------------------------------------------------------------------------------------------------------------------------------------------------------|------------------------------------------------------------------------------------------------------------------------------------------------------------------------------|---------------------|
| 11                                                                          | Pelayanan Kesehatan Orang Terduga Tuberkolusis                                                                                            | Jumlah warga negara terduga tuberkolusis yang mendapatkan pelayanan kesehatan                                                                                            |                                                                                                                                                                                                 | 100 % (sesuai dengan jumlah warga negara terduga tuberkolusis yang akan dipenuhi)                                                                                            |                     |
| 12                                                                          | Pelayanan Kesehatan Orang dengan Risiko Terinfeksi Virus yang Melemahkan Daya Tahan Tubuh Manusia ( <i>Human Immunodeficiency Virus</i> ) | Jumlah warga negara dengan Risiko Terinfeksi Virus yang Melemahkan Daya Tahan Tubuh Manusia ( <i>Human Immunodeficiency Virus</i> ) yang mendapatkan pelayanan kesehatan |                                                                                                                                                                                                 | 100 % (sesuai dengan jumlah warga negara dengan Risiko Terinfeksi Virus yang Melemahkan Daya Tahan Tubuh Manusia ( <i>Human Immunodeficiency Virus</i> ) yang akan dipenuhi) |                     |
| <b>C. Target dan Indikator Kinerja Pencapaian SPM Bidang Pekerjaan Umum</b> |                                                                                                                                           |                                                                                                                                                                          |                                                                                                                                                                                                 |                                                                                                                                                                              |                     |
| 1                                                                           | Penyediaan Kebutuhan Pokok Air Minum Sehari-hari                                                                                          | Jumlah warga negara yang memperoleh kebutuhan pokok air minum sehari-hari                                                                                                | Rumah tangga, terutama diprioritaskan pada masyarakat miskin atau tidak mampu yang berdomisili pada daerah rawan air dan akan dilayani melalui sistem penyediaan air minum                      | 100% (sesuai dengan jumlah warga negara yang memperoleh kebutuhan pokok air minum sehari-hari yang akan dipenuhi)                                                            | Setiap tahun        |
| 2                                                                           | Penyediaan Pelayanan Pengolahan Air Limbah Domestik                                                                                       | Jumlah warga negara yang memperoleh layanan pengolahan air limbah domestik                                                                                               | Rumah tangga yang termasuk dalam wilayah pelayanan pengolahan air limbah domestik kabupaten atau kota terutama diprioritaskan pada masyarakat miskin atau tidak mampu dan berdomisili pada area | 100% (sesuai dengan jumlah warga negara yang memperoleh layanan pengolahan air limbah domestik yang akan dipenuhi)                                                           | Setiap tahun        |



RENCANA KERJA PEMERINTAH DAERAH  
(RKPD) KOTA BOGOR TAHUN 2024

| No                                                                            | Jenis Pelayanan Dasar                                                                                                      | Indikator Penerima Layanan Dasar                                                                                                               | Indikator Mutu Minimal Layanan Dasar        | Target                                                                                                                                                              | Batas Waktu Capaian |
|-------------------------------------------------------------------------------|----------------------------------------------------------------------------------------------------------------------------|------------------------------------------------------------------------------------------------------------------------------------------------|---------------------------------------------|---------------------------------------------------------------------------------------------------------------------------------------------------------------------|---------------------|
|                                                                               |                                                                                                                            |                                                                                                                                                | berisiko pencemar air limbah domestik       |                                                                                                                                                                     |                     |
| <b>D. Target dan Indikator Kinerja Pencapaian SPM Bidang Perumahan Rakyat</b> |                                                                                                                            |                                                                                                                                                |                                             |                                                                                                                                                                     |                     |
| 1                                                                             | Penyediaan dan Rehabilitasi Rumah Layak Huni bagi Korban Bencana Kabupaten/Kota                                            | Jumlah warga negara korban bencana yang memperoleh rumah layak huni                                                                            | Jumlah barang dan jasa                      | 100% (sesuai dengan jumlah warga negara korban bencana yang memperoleh rumah layak huni yang akan dipenuhi)                                                         | Setiap tahun        |
| 2                                                                             | Fasilitasi Penyediaan Rumah yang Layak Huni Bagi Masyarakat yang Terkena Relokasi Program Pemerintah Daerah Kabupaten/Kota | Jumlah warga negara yang terkena relokasi program Pemerintah Daerah Kabupaten/Kota yang memperoleh fasilitasi penyediaan rumah yang layak huni |                                             | 100% (sesuai dengan jumlah warga negara yang terkena relokasi program Pemerintah Daerah Kabupaten/Kota yang memperoleh fasilitasi penyediaan rumah yang layak huni) |                     |
| <b>E. Target dan Indikator Kinerja Pencapaian SPM Bidang Trantibumlinmas</b>  |                                                                                                                            |                                                                                                                                                |                                             |                                                                                                                                                                     |                     |
| 1                                                                             | Pelayanan Ketentraman dan ketertiban umum                                                                                  | Jumlah warga negara yang memperoleh layanan akibat dari penegakan hukum perda dan perkara kabupaten/kota                                       | Jumlah barang, jasa dan sumber daya manusia | 100% (sesuai dengan jumlah warga negara yang memperoleh layanan akibat penegakan hukum perda dan Perkada yang akan dipenuhi)                                        | Setiap tahun        |
| 2                                                                             | Pelayanan Informasi Rawan Bencana                                                                                          | Jumlah warga negara yang memperoleh layanan informasi rawan bencana                                                                            | Jumlah barang, jasa dan sumber daya manusia | 100% (sesuai dengan jumlah warga negara yang memperoleh layanan informasi rawan bencana yang akan dipenuhi)                                                         | Setiap tahun        |



RENCANA KERJA PEMERINTAH DAERAH  
(RKPD) KOTA BOGOR TAHUN 2024

| No                                                                  | Jenis Pelayanan Dasar                                                                  | Indikator Penerima Layanan Dasar                                                                                | Indikator Mutu Minimal Layanan Dasar        | Target                                                                                                                            | Batas Waktu Capaian |
|---------------------------------------------------------------------|----------------------------------------------------------------------------------------|-----------------------------------------------------------------------------------------------------------------|---------------------------------------------|-----------------------------------------------------------------------------------------------------------------------------------|---------------------|
| 3                                                                   | Pelayanan Pencegahan dan Kesiapsiagaan terhadap Bencana                                | Jumlah warga negara yang memperoleh layanan pencegahan dan kesiapsiagaan terhadap bencana                       | Jumlah barang, jasa dan sumber daya manusia | 100% (sesuai dengan jumlah warga negara yang memperoleh layanan pencegahan dan kesiapsiagaan terhadap bencana yang akan dipenuhi) | Setiap tahun        |
| <b>F. Target dan Indikator Kinerja Pencapaian SPM Bidang Sosial</b> |                                                                                        |                                                                                                                 |                                             |                                                                                                                                   |                     |
| 1                                                                   | Rehabilitasi sosial dasar penyandang disabilitas terlantar diluar panti                | Jumlah Warga Negara penyandang disabilitas terlantar yang memperoleh rehabilitasi sosial diluar panti           | Jumlah barang, jasa dan sumber daya manusia | 100% (sesuai dengan jumlah Warga Negara penyandang disabilitas terlantar yang akan dipenuhi)                                      | Setiap tahun        |
| 2                                                                   | Rehabilitasi sosial dasar anak terlantar di luar panti                                 | Jumlah anak terlantar yang memperoleh rehabilitasi sosial diluar panti                                          |                                             | 100% (sesuai dengan jumlah anak terlantar yang akan dipenuhi)                                                                     |                     |
| 3                                                                   | Rehabilitasi sosial dasar lanjut usia terlantar di luar panti                          | Jumlah Warga Negara lanjut usia terlantar Yang memperoleh rehabilitasi sosial diluar panti                      |                                             | 100% (sesuai dengan jumlah Warga Negara Lanjut usia terlantar yang akan dipenuhi)                                                 |                     |
| 4                                                                   | Rehabilitasi sosial dasar tuna sosial khususnya gelandangan dan pengemis di luar panti | Jumlah Warga Negara gelandangan dan pengemis yang memperoleh rehabilitasi sosial dasar tuna sosial diluar Panti |                                             | 100% (sesuai dengan jumlah Warga Negara gelandangan dan pengemis yang akan dipenuhi)                                              |                     |
| 5                                                                   | Perlindungan dan Jaminan sosial pada saat tanggap dan pasca                            | Jumlah Warga Negara korban bencana kabupaten/kota yang memperoleh perlindungan dan                              |                                             | korban bencana kabupaten / kota yang akan dipenuhi)                                                                               |                     |



RENCANA KERJA PEMERINTAH DAERAH  
(RKPD) KOTA BOGOR TAHUN 2024

| No | Jenis Pelayanan Dasar                      | Indikator Penerima Layanan Dasar                                                                | Indikator Mutu Minimal Layanan Dasar | Target | Batas Waktu Capaian |
|----|--------------------------------------------|-------------------------------------------------------------------------------------------------|--------------------------------------|--------|---------------------|
|    | bencana bagi korban bencana kabupaten/kota | jaminan sosial pada saat dan setelah tanggap darurat bencana bagi Korban bencana kabupaten/kota |                                      |        |                     |

Sumber: Permendagri 59/20



#### 2.4.1 REALISASI CAPAIAN SPM KOTA BOGOR TAHUN 2022

| NO | PERANGKAT                                                                     | SPM (URAIAN CAPAIAN) | TARGET CAPAIAN                                                                                                                                  | REALISASI | PERSENTASE CAPAIAN |         |
|----|-------------------------------------------------------------------------------|----------------------|-------------------------------------------------------------------------------------------------------------------------------------------------|-----------|--------------------|---------|
| 1  | PENDIDIKAN                                                                    |                      |                                                                                                                                                 |           |                    |         |
|    |                                                                               | 1                    | Jumlah Warga Negara Usia 7-15 Tahun yang Berpartisipasi Dalam Pendidikan Dasar (SD/Mi, SMP/MTs)                                                 | 100%      | 18.705             | 100%    |
|    |                                                                               | 2                    | Jumlah Warga Negara Usia 7-18 Tahun Yang Belum Menyelesaikan Pendidikan Dasar dan atau Menengah yang Berpartisipasi dalam Pendidikan Kesetaraan | 100%      | 141.557            | 100%    |
|    |                                                                               | 3                    | Jumlah Warga Negara Usia 5-6 Tahun Yang Berpartisipasi Dalam Pendidikan PAUD                                                                    | 100%      | 9.803              | 100%    |
| 2  | KESEHATAN                                                                     |                      |                                                                                                                                                 |           |                    |         |
|    |                                                                               | 1                    | Jumlah ibu hamil yang mendapatkan pelayanan kesehatan                                                                                           | 100%      | 17.171             | 88,93%  |
|    |                                                                               | 2                    | Jumlah ibu bersalin yang mendapatkan pelayanan kesehatan                                                                                        | 100%      | 16.086             | 87,27%  |
|    |                                                                               | 3                    | Jumlah bayi baru lahir yang mendapatkan pelayanan kesehatan                                                                                     | 100%      | 16.215             | 91,97%  |
|    |                                                                               | 4                    | Jumlah balita yang mendapatkan pelayanan kesehatan                                                                                              | 100%      | 73.377             | 86,50%  |
|    |                                                                               | 5                    | Jumlah anak pada usia pendidikan dasar yang mendapatkan pelayanan kesehatan                                                                     | 100%      | 119.952            | 70,15%  |
|    |                                                                               | 6                    | Jumlah Warga Negara usia produktif yang mendapatkan pelayanan kesehatan                                                                         | 100%      | 739.791            | 103,54% |
|    |                                                                               | 7                    | Jumlah Warga Negara usia lanjut yang mendapatkan pelayanan kesehatan                                                                            | 100%      | 72.485             | 100%    |
|    |                                                                               | 8                    | Jumlah Warga Negara penderita hipertensi usia 15 tahun ke atas yang mendapatkan pelayanan kesehatan                                             | 100%      | 61.739             | 100,63% |
|    |                                                                               | 9                    | Jumlah Warga Negara penderita diabetes melitus usia 15 tahun ke atas yang mendapatkan pelayanan                                                 | 100%      | 17.432             | 100,29% |
|    |                                                                               | 10                   | Jumlah Warga Negara dengan gangguan jiwa berat yang mendapatkan pelayanan kesehatan                                                             | 100%      | 1.775              | 131,29% |
| 11 | Jumlah Warga Negara terduga tuberkulosis yang mendapatkan pelayanan kesehatan | 100%                 | 21.720                                                                                                                                          | 110,65%   |                    |         |

| NO | PERANGKAT                           | SPM (URAIAN CAPAIAN)                                                                                                                                                        | TARGET<br>CAPAIAN | REALISASI | PERSENTASE<br>CAPAIAN |
|----|-------------------------------------|-----------------------------------------------------------------------------------------------------------------------------------------------------------------------------|-------------------|-----------|-----------------------|
|    |                                     | 12 Jumlah Warga Negara dengan risiko terinfeksi virus yang melemahkan daya tahan tubuh manusia ( <i>Human Immunodeficiency Virus</i> ) yang mendapatkan pelayanan kesehatan | 100%              | 26.469    | 109,07%               |
| 3  | PEKERJAAN<br>UMUM                   | 1 Jumlah warga negara yang memperoleh kebutuhan air minum sehari-hari                                                                                                       | 64,28%            | 203.137   | 100%                  |
|    |                                     | Jumlah warga negara yang memperoleh layanan pengolahan air limbah domestik                                                                                                  | 70,93%            | 189.646   | 100%                  |
|    |                                     |                                                                                                                                                                             |                   |           |                       |
| 4  | PERUMAHAN<br>DAN<br>PERMUKIMAN      | 1. Jumlah Warga Negara korban bencana yang memperoleh rumah layak huni                                                                                                      | 100%              | 90        | 100%                  |
|    |                                     | Jumlah Warga Negara yang terkena relokasi akibat program Pemerintah Daerah kabupaten/ kota yang memperoleh fasilitasi penyediaan rumah yang layak huni                      | 100%              | NA        | 100%                  |
|    |                                     |                                                                                                                                                                             |                   |           |                       |
| 5  | SATUAN<br>POLISI<br>PAMONG<br>PRAJA | 1. Jumlah Warga Negara yang memperoleh layanan akibat dari Penegakan hukum Perda dan Perkada Kabupaten/Kota                                                                 | 100%              | 29        | 100%                  |
|    |                                     |                                                                                                                                                                             |                   |           |                       |
| 6  | PEMADAM<br>KEBAKARAN                | Jumlah Warga Negara yang memperoleh layanan informasi rawan bencana                                                                                                         | 100%              | 185.627   | 100%                  |
|    |                                     | Jumlah Warga Negara yang memperoleh layanan Pencegahan dan kesiapsiagaan terhadap bencana                                                                                   | 100%              | 185.627   | 100%                  |
|    |                                     | Jumlah Warga Negara yang memperoleh layanan penyelamatan dan evakuasi korban bencana                                                                                        | 100%              | 437       | 100%                  |
|    |                                     |                                                                                                                                                                             |                   |           |                       |
| 7  | SOSIAL                              | Jumlah Warga Negara penyandang disabilitas terlantar yang memperoleh rehabilitasi sosial diluar panti                                                                       | 100%              | 1.341     | 100%                  |
|    |                                     |                                                                                                                                                                             |                   |           |                       |

| <b>NO</b> | <b>PERANGKAT</b> | <b>SPM (URAIAN CAPAIAN)</b>                                                                                                                                                        | <b>TARGET CAPAIAN</b> | <b>REALISASI</b> | <b>PERSENTASE CAPAIAN</b> |
|-----------|------------------|------------------------------------------------------------------------------------------------------------------------------------------------------------------------------------|-----------------------|------------------|---------------------------|
|           |                  | Jumlah anak terlantar yang memperoleh rehabilitasi sosial diluar panti                                                                                                             | 100%                  | 104              | 100%                      |
|           |                  | Jumlah Warga Negara lanjut usia terlantar Yang memperoleh rehabilitasi sosial diluar panti                                                                                         | 100%                  | 844              | 100%                      |
|           |                  | Jumlah Warga Negara gelandangan dan pengemis yang memperoleh rehabilitasi sosial dasar tuna sosial diluar Panti                                                                    | 100%                  | 148              | 100%                      |
|           |                  | Jumlah Warga Negara korban bencana kabupaten/kota yang memperoleh perlindungan dan jaminan sosial pada saat dan setelah tanggap darurat bencana bagi Korban bencana kabupaten/kota | 100%                  | 2361             | 100%                      |

*Sumber: Laporan SPM Kota Bogor Tahun 2022*



## **BAB III**

# **KERANGKA EKONOMI DAN KEUANGAN DAERAH TAHUN 2024**

Rencana Kerja Pemerintah Daerah merupakan rencana pembangunan daerah tahunan yang memuat Kerangka Ekonomi dan Keuangan Daerah tahun 2024 yang meliputi kerangka ekonomi makro dan kerangka pendanaan. Kerangka ekonomi makro menggambarkan arah dan kebijakan ekonomi Kota Bogor tahun 2024 berdasarkan analisa dan proyeksi dengan berdasarkan pada kondisi perekonomian tahun 2022. Dalam perumusan kebijakan perekonomian tersebut mempertimbangkan pula kebijakan pembangunan ekonomi Jawa barat, Nasional dan Global.

Kerangka pendanaan daerah memuat arah kebijakan keuangan daerah yang memeberikan gambaran kemampuan keuangan daerah untuk pendanaan pembangunan tahun 2024. Selanjutnya, berdasarkan hal-hal tersebut akan dirumuskan kebijakan pembangunan ekonomi daerah tahun 2024 beserta proyeksi kemampuan keuangan daerah untuk pendanaan pembangunan tahun 2024, termasuk di dalamnya perkiraan potensi sumber dan besaran pendapatan dari seluruh sektor. Kerangka pendanaan menjadi dasar dalam kebijakan anggaran untuk mengalokasikan secara efektif dan efisien dengan prinsip untuk penyelesaian berbagai permasalahan kota yang tertuang dalam isu strategis dan program prioritas, serta perencanaan anggaran berbasis kinerja.

### **3.1 ARAH KEBIJAKAN PEMBANGUNAN EKONOMI DAERAH**

Arah Kebijakan Pembangunan Kota Bogor untuk tahun 2024, mempertimbangkan amanat RPJMD Kota Bogor Tahun 2019-2024 dan hasil evaluasi kinerja pembangunan tahun 2022 serta kondisi perekonomian tahun 2022 dan awal tahun 2023. Arah kebijakan pembangunan ekonomi Kota Bogor tahun 2024 memperhatikan pula kondisi perekonomian Provinsi Jawa Barat, Nasional dan Global.

#### **3.1.1 KONDISI PEMBANGUNAN EKONOMI KOTA BOGOR**

Kondisi perekonomian Kota Bogor tahun 2022 tidak bisa terlepas dari kondisi pemulihan ekonomi pasca pandemi *covid-19*, yang mana berupaya untuk

mengembangkan kesempatan kerja bagi masyarakat dan upaya untuk mencapai stabilitas ekonomi yang tidak terpusat serta mengembangkan potensi ekonomi lokal. Pembangunan ekonomi akan berhasil bila mampu memenuhi kebutuhan peningkatan ekonomi baik secara individu maupun kelompok. Hal ini tentunya dibutuhkan dukungan dari pemerintah daerah sebagai pembuat kebijakan yang akan berpengaruh positif bagi pembangunan ekonomi daerah Kota Bogor salah satunya dalam program perbaikan kondisi fisik/lokalisasi daerah yang ditunjukkan untuk kepentingan pembangunan ekonomi serta daya tarik potensi ekonomi daerah Kota Bogor. Pembangunan ekonomi Kota Bogor dapat ditentukan melalui berbagai macam aspek daya saing ekonomi masyarakat yang dapat diukur melalui indikator makro ekonomi yaitu :

1. Laju Pertumbuhan Ekonomi (LPE) Kota Bogor.
2. Produk Domestic Regional Bruto (PDRB) Kota Bogor.
3. Pengeluaran Per Kapita (Konsumsi Per Kapita) Kota Bogor.
4. Tingkat Inflasi daerah Kota Bogor.
5. Pemerataan kesejahteraan masyarakat yang diukur dari menurunnya ketimpangan sosial dan ekonomi (Indeks Gini rasio).
6. Penurunan Angka Kemiskinan Kota Bogor.
7. Kondisi Ketenagakerjaan Kota Bogor.

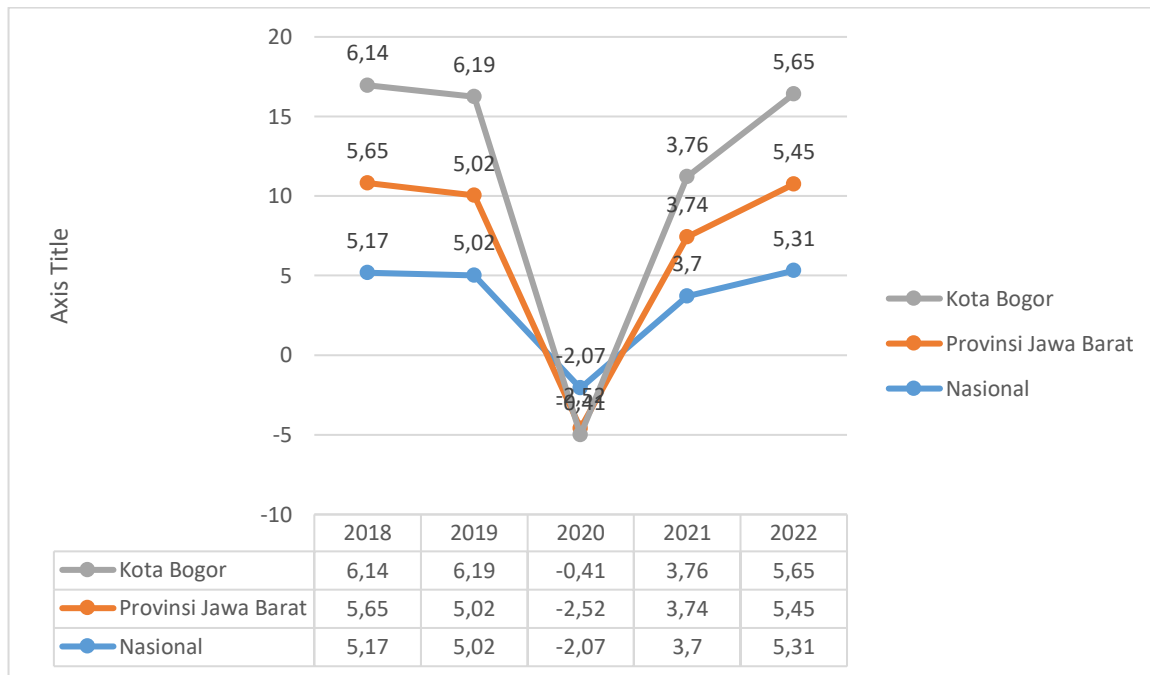
Berikut ini adalah capaian kinerja indikator ekonomi Kota Bogor selama kurun waktu 2018-2022.

#### **3.1.1.1 Laju Pertumbuhan Ekonomi (LPE) Kota Bogor**

Pertumbuhan ekonomi Kota Bogor sebelum pandemi *covid-19* berada di kisaran 6% , dan mencapai titik terendah pada tahun 2020 saat pandemi *covid-19*, dimana Laju Pertumbuhan Ekonomi mencapai -0,41%. Namun, sejalan dengan dilaksanakannya berbagai program pemulihan ekonomi , maka perekonomian Kota Bogor mulai bangkit dan ini terlihat pada tahun 2021 mencapai 3,76% dan meningkat lagi di tahun 2022 mencapai 5,65 % . Namun, pertumbuhan tersebut belum kembali pada kondisi sebelum pandemi *covid-19* , sebagaimana terlihat pada grafik berikut:



**Grafik 3. 1**  
**Laju Pertumbuhan Ekonomi Nasional, Provinsi Jawa Barat dan Kota Bogor Tahun 2018-2022**



Sumber : Badan Pusat Statistik, Tahun 2023

Berdasarkan grafik 3.1, terlihat bahwa capaian pembangunan ekonomi Kota Bogor di tahun 2022 mengalami perbaikan dibandingkan tahun 2021. Kondisi pertumbuhan ekonomi Kota Bogor pada tahun 2022 lebih tinggi dibandingkan dengan Provinsi Jawa Barat dan Nasional. Perbaikan kondisi ekonomi kota bogor terjadi baik disisi-sisi produksi (*supply side*) maupun sisi permintaan akhir (*demand side*). Untuk melihat perkembangan kondisi ekonomi dan sektor mana yang memengaruhinya perlu dilihat dari PDRB Kota Bogor tahun 2020 dan tahun sebelumnya.

### 3.1.1.2 Produk Domestik Regional Bruto (PDRB) Kota Bogor

Produk Domestik Regional Bruto (PDRB) merupakan nilai tambah bruto seluruh barang dan jasa yang tercipta atau dihasilkan di wilayah domestik sebagai akibat berbagai aktivitas ekonomi pada suatu periode tertentu tanpa memperhatikan apakah faktor produksi yang dimiliki residen atau non-residen.

PDRB Atas Dasar Harga Berlaku bertujuan untuk melihat struktur perekonomian. PDRB Atas Dasar Harga konstan disusun berdasarkan harga tahun dasar dan bertujuan untuk mengukur pertumbuhan ekonomi. Berdasarkan PDRB harga konstan 2010, nilai PDRB Kota Bogor pada tahun 2018-2022 diperlihatkan pada tabel 3.1.



**Tabel 3. 1**  
**Laju Pertumbuhan PDRB Kota Bogor**  
**Atas Dasar Harga Konstan Menurut Lapangan Usaha (%) Tahun 2018–2022**

| Kategori/<br>Category                                          | Lapangan Usaha/<br>Industry                                                                                                    | 2018      | 2019      | 2020      | 2021*     | 2022*     |
|----------------------------------------------------------------|--------------------------------------------------------------------------------------------------------------------------------|-----------|-----------|-----------|-----------|-----------|
| (1)                                                            | (2)                                                                                                                            | (3)       | (4)       | (5)       | (6)       | (7)       |
| A                                                              | Pertanian, Kehutanan, dan Perikanan/Agriculture, Forestry & Fishery                                                            | 238,28    | 239,77    | 245,16    | 258,71    | 267,41    |
| B                                                              | Pertambangan dan Penggalian/Mining & Quarrying                                                                                 | -         | -         | -         | -         | -         |
| C                                                              | Industri Pengolahan/Manufacturing                                                                                              | 5.737,43  | 6.065,72  | 6.015,39  | 6.283,63  | 6.603,00  |
| D                                                              | Pengadaan Listrik dan Gas/Electricity & Gas                                                                                    | 808,24    | 771,59    | 725,41    | 813,13    | 893,01    |
| E                                                              | Pengadaan Air, Pengelolaan Sampah, Limbah dan Daur Ulang/Water supply, Sewerage, Waste Management & Remediation Activities     | 30,70     | 32,73     | 36,05     | 39,77     | 42,44     |
| F                                                              | Konstruksi/Construction                                                                                                        | 3.493,78  | 3.829,21  | 3.604,70  | 3.659,26  | 3.672,50  |
| G                                                              | Perdagangan Besar dan Eceran; Reparasi Mobil dan Sepeda Motor/Wholesale & Retail Trade; Repair of Motor Vehicles & Motorcycles | 6.494,42  | 6.744,72  | 6.210,45  | 6.379,30  | 6.722,52  |
| H                                                              | Transportasi dan Pergudangan/Transportation & Storage                                                                          | 3.622,76  | 3.933,69  | 3.850,16  | 3.961,62  | 4.352,35  |
| I                                                              | Penyediaan Akomodasi dan Makan Minum/Accommodation & food Service Activities                                                   | 1.422,34  | 1.503,11  | 1.530,33  | 1.550,68  | 1.734,17  |
| J                                                              | Informasi dan Komunikasi/Information & Communication                                                                           | 2.095,54  | 2.253,82  | 3.047,81  | 3.182,27  | 3.344,93  |
| K                                                              | Jasa Keuangan dan Asuransi/Financial & Insurance Activities                                                                    | 2.083,32  | 2.187,59  | 2.214,26  | 2.245,47  | 2.223,68  |
| L                                                              | Real Estat/Real Estate Activities                                                                                              | 684,19    | 736,54    | 719,17    | 821,06    | 877,63    |
| M,N                                                            | Jasa Perusahaan/Bussiness Activities                                                                                           | 632,73    | 691,04    | 617,58    | 598,73    | 666,39    |
| O                                                              | Administrasi Pemerintahan, Pertahanan dan Jaminan Sosial Wajib/Public Administration & Defence; Compulsory Social Security     | 697,66    | 726,85    | 721,13    | 746,40    | 730,75    |
| P                                                              | Jasa Pendidikan/Education                                                                                                      | 887,11    | 967,83    | 1.041,70  | 1.096,42  | 1.195,60  |
| Q                                                              | Jasa Kesehatan dan Kegiatan Sosial/ Human Health and Social Work Activities                                                    | 434,27    | 479,73    | 485,70    | 540,88    | 595,55    |
| R,S,T,U                                                        | Jasa lainnya/Other Service Activities                                                                                          | 1.050,80  | 1.131,80  | 1.097,74  | 1.195,11  | 1.336,93  |
| Produk Domestik Regional Bruto/Gross Regional Domestic Product |                                                                                                                                | 30.413,57 | 32.295,73 | 32.162,74 | 33.372,48 | 35.258,87 |

\* Angka sementara/Preliminary Figures

\*\* Angka sangat sementara/Very Preliminary Figures

Sumber : BPS Kota Bogor, Tahun 2023

Dari tabel di atas terlihat bahwa PDRB atas dasar harga konstan 2010, nilai PDRB Kota Bogor pada 2022 mengalami peningkatan dibandingkan 2021. Peningkatan pertumbuhan ekonomi tersebut dipengaruhi oleh meningkatnya produksi di seluruh lapangan usaha. Nilai PDRB Kota Bogor 2022 atas dasar harga konstan 2010, mencapai 35,26 triliun rupiah. Angka tersebut naik sebesar 1,88 triliun rupiah dari 33,37 triliun rupiah pada 2021. Hal tersebut menunjukkan bahwa selama tahun 2022 terjadi peningkatan laju pertumbuhan ekonomi sebesar 5,65 persen, namun pertumbuhan ekonomi ini belum mencapai level pertumbuhan ekonomi pada masa sebelum pandemi di kisaran 6 persen.

Nilai PDRB Kota Bogor Atas Dasar Harga Berlaku pada 2022 mencapai 52.914,60 miliar rupiah. Secara nominal, nilai PDRB ini mengalami peningkatan sebesar 4.588,93 miliar rupiah dibandingkan dengan tahun 2021, yang mencapai 48.325,64 miliar rupiah. Kenaikan nilai PDRB ini dipengaruhi oleh peningkatan produksi pada banyak seluruh kategori usaha dan inflasi.

Selama lima tahun terakhir (2018-2022) struktur perekonomian Kota Bogor didominasi oleh 5 (lima) kategori lapangan usaha, diantaranya: Perdagangan Besar dan Eceran, Reparasi Mobil, dan Sepeda Motor; Industri Pengolahan; Transportasi dan Pergudangan; Konstruksi; serta Jasa Keuangan dan Asuransi. Hal ini dapat dilihat dari peranan masing-masing lapangan usaha terhadap pembentukan PDRB Kota Bogor. Peranan terbesar dalam pembentukan PDRB Kota Bogor pada tahun 2022 dihasilkan oleh lapangan usaha Perdagangan Besar dan Eceran, Reparasi Mobil, dan Sepeda Motor, yaitu mencapai 19,11 persen. Struktur perekonomian Kota Bogor ditopang oleh 5 (lima) sektor yaitu: Perdagangan Besar dan Eceran, Reparasi Mobil, dan Sepeda Motor; Industri Pengolahan; Transportasi dan Pergudangan; Konstruksi; serta Jasa Keuangan dan Asuransi. Hal ini dapat dilihat dari peranan masing-masing lapangan usaha terhadap pembentukan PDRB Kota Bogor. Sektor yang berperan terbesar dalam PDRB Kota Bogor pada tahun 2022 dihasilkan oleh lapangan usaha Perdagangan Besar dan Eceran, Reparasi Mobil, dan Sepeda Motor, yaitu mencapai 19,11 persen. Selanjutnya disusul oleh lapangan usaha Industri Pengolahan sebesar 18,98 persen, lapangan usaha Transportasi dan Pergudangan sebesar 12,36 persen, lapangan usaha Konstruksi sebesar 10,90 persen serta lapangan usaha Jasa Keuangan dan Asuransi sebesar 7,04 persen, Peranan sektor lainnya dapat di lihat dari tabel 3.2.





**Tabel 3. 2**  
**Laju Pertumbuhan PDRB Kota Bogor**  
**Atas Dasar Harga Berlaku Menurut Lapangan Usaha (%) Tahun 2018–2022**

| Kategori/<br>Category                                                        | Lapangan Usaha/<br>Industry                                                                                                                    | 2018             | 2019             | 2020             | 2021*            | 2022*            |
|------------------------------------------------------------------------------|------------------------------------------------------------------------------------------------------------------------------------------------|------------------|------------------|------------------|------------------|------------------|
| (1)                                                                          | (2)                                                                                                                                            | (3)              | (4)              | (5)              | (6)              | (7)              |
| A                                                                            | Pertanian, Kehutanan, dan Perikanan/ <i>Agriculture, Forestry &amp; Fishery</i>                                                                | 293,70           | 305,49           | 317,86           | 337,59           | 337,59           |
| B                                                                            | Pertambangan dan Penggalian/ <i>Mining &amp; Quarrying</i>                                                                                     | -                | -                | -                | -                | -                |
| C                                                                            | Industri Pengolahan/ <i>Manufacturing</i>                                                                                                      | 7.840,38         | 8.370,60         | 8.299,89         | 9.256,86         | 10.045,54        |
| D                                                                            | Pengadaan Listrik dan Gas/ <i>Electricity &amp; Gas</i>                                                                                        | 1.917,41         | 1.925,05         | 1.840,66         | 2.072,32         | 2.365,29         |
| E                                                                            | Pengadaan Air, Pengelolaan Sampah, Limbah dan Daur Ulang/ <i>Water supply, Sewerage, Waste Management &amp; Remediation Activities</i>         | 46,14            | 50,77            | 57,63            | 64,44            | 70,05            |
| F                                                                            | Konstruksi/ <i>Construction</i>                                                                                                                | 4.937,63         | 5.615,54         | 5.306,74         | 5.429,67         | 5.429,67         |
| G                                                                            | Perdagangan Besar dan Eceran; Reparasi Mobil dan Sepeda Motor/ <i>Wholesale &amp; Retail Trade; Repair of Motor Vehicles &amp; Motorcycles</i> | 8.697,45         | 9.388,98         | 8.919,70         | 9.287,19         | 10.109,48        |
| H                                                                            | Transportasi dan Pergudangan/ <i>Transportation &amp; Storage</i>                                                                              | 5.252,72         | 5.985,71         | 5.743,78         | 5.741,13         | 6.538,06         |
| I                                                                            | Penyediaan Akomodasi dan Makan Minum/ <i>Accommodation &amp; food Service Activities</i>                                                       | 2.008,79         | 2.199,47         | 2.269,20         | 2.351,86         | 2.706,18         |
| J                                                                            | Informasi dan Komunikasi/ <i>Information &amp; Communication</i>                                                                               | 2.063,11         | 2.157,43         | 2.947,04         | 2.907,94         | 3.004,89         |
| K                                                                            | Jasa Keuangan dan Asuransi/ <i>Financial &amp; Insurance Activities</i>                                                                        | 3.075,48         | 3.346,22         | 3.325,97         | 3.486,57         | 3.727,40         |
| L                                                                            | Real Estat/ <i>Real Estate Activities</i>                                                                                                      | 919,28           | 1.010,81         | 984,53           | 1.129,31         | 1.263,59         |
| M,N                                                                          | Jasa Perusahaan/ <i>Business Activities</i>                                                                                                    | 890,57           | 1.046,28         | 935,53           | 939,52           | 1.105,06         |
| O                                                                            | Administrasi Pemerintahan, Pertahanan dan Jaminan Sosial Wajib/ <i>Public Administration &amp; Defence; Compulsory Social Security</i>         | 1.174,50         | 1.239,62         | 1.202,43         | 1.270,51         | 1.241,16         |
| P                                                                            | Jasa Pendidikan/ <i>Education</i>                                                                                                              | 1.266,51         | 1.435,96         | 1.619,80         | 1.721,28         | 1.908,97         |
| Q                                                                            | Jasa Kesehatan dan Kegiatan Sosial/ <i>Human Health and Social Work Activities</i>                                                             | 558,38           | 641,41           | 663,09           | 781,43           | 863,53           |
| R,S,T,U                                                                      | Jasa lainnya/ <i>Other Service Activities</i>                                                                                                  | 1.318,99         | 1.478,41         | 1.479,02         | 1.548,01         | 1.822,06         |
| <b>Produk Domestik Regional Bruto/<i>Gross Regional Domestic Product</i></b> |                                                                                                                                                | <b>42.261,02</b> | <b>46.197,76</b> | <b>45.911,86</b> | <b>48.325,64</b> | <b>52.914,60</b> |

\* Angka sementara/*Preliminary Figures*

\*\* Angka sangat sementara/*Very Preliminary Figures*

Sumber : BPS Kota Bogor, Tahun 2023

Dilihat dari PDRB pengeluaran di tahun 2018-2022 PDRB Kota Bogor Atas Dasar Harga Berlaku meningkat cukup signifikan. Pada Tahun 2022, PDRB Atas Dasar Harga Berlaku mengalami peningkatan sebesar 4.588,95 miliar rupiah akibat pengaruh baik oleh perubahan harga maupun perubahan volume. Begitu juga dengan perubahan PDRB Kota Bogor Atas Dasar Harga Berlaku tahun 2018-2019 yang meningkat cukup signifikan, namun pada tahun 2020 terjadi penurunan nilai PDRB disebabkan oleh turunnya volume karena adanya pandemi *COVID-19*, sedangkan tahun 2021 meskipun nilai PDRB sudah meningkat namun peningkatan volume produksi masih belum kembali pada kondisi normal karena masih dalam proses pemulihan ekonomi akibat dampak pandemi *COVID-19*. PDRB berdasarkan pengeluaran Atas Dasar Harga Berlaku pada periode 2017-2021 dapat dilihat dari tabel 3.3 berikut ini:



**Tabel 3. 3**  
**PDRB Atas Dasar Harga Berlaku Menurut Pengeluaran (Juta)**  
**Kota Bogor Tahun 2018 – 2022**

| (Miliar rupiah)                                   |                  |                  |                  |                  |                  |
|---------------------------------------------------|------------------|------------------|------------------|------------------|------------------|
| Komponen Pengeluaran                              | 2018             | 2019             | 2020             | 2021*            | 2022**           |
| (1)                                               | (3)              | (4)              | (5)              | (6)              | (7)              |
| 1 Pengeluaran Konsumsi Rumah Tangga (l.a s/d l.g) | 41.906,36        | 45.582,47        | 45.013,83        | 47.301,11        | 52.212,39        |
| 2 Pengeluaran Konsumsi LNPRT                      | 752,83           | 790,72           | 765,21           | 788,75           | 860,78           |
| 3 Pengeluaran Konsumsi Pemerintah                 | 4.806,93         | 4.972,04         | 4.952,12         | 4.943,91         | 4.996,68         |
| 4 Pembentukan Modal Tetap Bruto                   | 14.552,68        | 15.722,78        | 14.605,10        | 16.435,04        | 17.441,68        |
| 5 Perubahan Inventori                             | 2.063,82         | 2.135,03         | 855,79           | -529,40          | -18,40           |
| 6 Net Ekspor                                      | -21.821,60       | -23.005,29       | -20.280,18       | -20.613,76       | -22.578,53       |
| <b>PRODUK DOMESTIK REGIONAL BRUTO</b>             | <b>42.261,02</b> | <b>46.197,76</b> | <b>45.911,86</b> | <b>48.325,64</b> | <b>52.914,60</b> |

\* Angka sementara

\*\* Angka sangat sementara

Sumber : BPS Kota Bogor, Tahun 2023

Selain dinilai atas dasar harga yang berlaku, PDRB pengeluaran juga dapat dinilai Atas Dasar Harga Konstan 2010. Melalui pendekatan ini, nilai PDRB pada masing-masing tahun memberikan gambaran tentang perubahan PDRB secara volume atau kuantitas (tanpa dipengaruhi oleh perubahan harga). PDRB pengeluaran Atas Dasar Harga Konstan 2010 menggambarkan terjadinya perubahan atau pertumbuhan ekonomi secara riil, utamanya terkait dengan peningkatan volume permintaan atau konsumsi akhir.

Perkembangan nilai PDRB Atas Dasar Harga Konstan 2010 Kota Bogor pada periode 2018-2022 dapat dilihat dari tabel berikut ini:

**Tabel 3. 4**  
**PDRB Atas Dasar Harga Konstan 2010 Menurut Pengeluaran (miliar)**  
**Kota Bogor Tahun 2018 – 2022**

| (Miliar rupiah)                                   |                  |                  |                  |                  |                  |
|---------------------------------------------------|------------------|------------------|------------------|------------------|------------------|
| Komponen Pengeluaran                              | 2018             | 2019             | 2020             | 2021*            | 2022**           |
| (1)                                               | (2)              | (3)              | (4)              | (5)              | (6)              |
| 1 Pengeluaran Konsumsi Rumah Tangga (l.a s/d l.g) | 29.161,22        | 30.750,83        | 29.733,52        | 30.659,69        | 32.438,61        |
| 2 Pengeluaran Konsumsi LNPRT                      | 566,14           | 582,55           | 552,89           | 563,21           | 589,91           |
| 3 Pengeluaran Konsumsi Pemerintah                 | 3.105,62         | 3.181,39         | 3.094,63         | 3.011,38         | 2.983,11         |
| 4 Pembentukan Modal Tetap Bruto                   | 10.721,05        | 11.293,06        | 10.482,87        | 11.113,12        | 11.316,17        |
| 5 Perubahan Inventori                             | 1.295,24         | 1.299,59         | 519,63           | -300,58          | -10,40           |
| 6 Net (Ekspor Impor)                              | -14.435,69       | -14.811,69       | -12.220,79       | -11.674,35       | -12.058,53       |
| <b>PRODUK DOMESTIK REGIONAL BRUTO</b>             | <b>30.413,57</b> | <b>32.295,73</b> | <b>32.162,74</b> | <b>33.372,48</b> | <b>35.258,87</b> |

\* Angka sementara

\*\* Angka sangat sementara

Sumber : BPS Kota Bogor, Tahun 2023



Pada tahun 2022 nilai PDRB Atas Dasar Harga Konstan di Kota Bogor mengalami peningkatan sebesar 1.886,39 miliar Rupiah. Peningkatan yang terjadi pada PDRB Atas Dasar Harga Konstan ini mencerminkan terjadinya peningkatan volume pengeluaran yang terjadi selama 2022 tanpa adanya pengaruh perubahan harga. Pertumbuhan ekonomi di Kota Bogor mengalami peningkatan, yakni dari 3,76 persen pada tahun 2021 naik hingga 5,65 persen pada tahun 2022

Namun, pada tahun 2022 nilai PDRB Atas Dasar Harga Berlaku maupun Atas Dasar Harga Konstan semuanya menunjukkan adanya peningkatan nilai kembali dibandingkan kondisi 2020. Itu artinya terjadi perubahan peningkatan volume yang menyebabkan pertumbuhan nilai PDRB pada tahun 2022. Hal ini terjadi bukan hanya untuk wilayah Kota Bogor, namun terjadi untuk seluruh wilayah Indonesia dikarenakan adanya berbagai program pemulihan ekonomi setelah pandemi *covid-19* yang terjadi sepanjang tahun 2021 dan 2022. Seluruh sektor ekonomi lumpuh pada 2020 mulai tumbuh walaupun belum Kembali pada kondisi normal.

PDRB Kota Bogor sebagian besar digunakan untuk memenuhi kebutuhan konsumsi akhir rumah tangga (PK-RT). Pengeluaran untuk aktivitas pembentukan modal (PMTB) juga mempunyai kontribusi yang relatif besar, yaitu di atas 30 persen. Komponen net ekspor menunjukkan angka negatif, artinya selama 2018-2022 untuk memenuhi pengeluaran Kota Bogor masih dipenuhi oleh banyak impor. Hal ini mengindikasikan bahwa sebagian kebutuhan domestik masih harus dipenuhi oleh produk yang berasal dari luar wilayah atau bahkan luar negeri (impor).

Kontribusi komponen konsumsi pemerintah (PK-P) berada pada level 10,19 persen. Hal tersebut menunjukkan peran pemerintah dalam menyerap PDRB tidak terlalu besar. Pada tahun 2018-2022 perdagangan dengan luar wilayah yang direpresentasi oleh komponen ekspor dan impor, menunjukkan impor yang cenderung lebih tinggi dari ekspor atau sering disebut net import.

### **3.1.1.3 PDRB Per Kapita**

PDRB per kapita merupakan pendapatan rata-rata penduduk yang didapat dari hasil bagi antara PDRB dengan populasi di suatu wilayah pada tahun tertentu. PDRB perkapita dapat dilihat untuk menggambarkan kemakmuran penduduk di suatu daerah. Besar kecilnya jumlah penduduk akan mempengaruhi nilai PDRB per kapita, sedangkan besar kecilnya nilai PDRB

sangat tergantung pada potensi sumber daya alam dan faktor-faktor produksi yang terdapat di daerah tersebut.

**Tabel 3. 5**  
**Produk Domestik Regional Bruto dan PDRB Per Kapita**  
**Kota Bogor Tahun 2018-2022**

| Nilai PDRB/GRDP (Miliar Rupiah/Billion Rupiah)                                           |           |           |           |           |           |
|------------------------------------------------------------------------------------------|-----------|-----------|-----------|-----------|-----------|
| Uraian                                                                                   | 2018      | 2019      | 2020      | 2021*     | 2022**    |
| -ADHB/at current price                                                                   | 42.261,02 | 46.197,76 | 45.911,86 | 48.325,64 | 52.914,60 |
| -ADHK/at 2010 Constant Price                                                             | 30.413,57 | 30.413,57 | 32.295,73 | 32.162,74 | 33.372,48 |
| PDRB per Kapita/Per Capita GRDP (Juta Rupiah/Million Rupiah)                             |           |           |           |           |           |
| -ADHB/at current price                                                                   | 38,53     | 42,40     | 44,10     | 45,92     | 49,75     |
| -ADHK/at constant price 2010                                                             | 27,73     | 27,92     | 31,02     | 30,56     | 31,38     |
| - Pertumbuhan PDRB per Kapita ADHK 2010/Growth of per Capita GRDP at 2010 Constant Price | 4,52      | 0,67      | 11,12     | -1,48     | 2,67      |
| Jumlah Penduduk (ribu orang)/Population (thousand people)                                | 1.096,83  | 1.089,49  | 1.041,09  | 1.052,36  | 1.063,51  |
| Pertumbuhan Jumlah Penduduk (Persen)/Population Growth (Percent)                         | 1,46      | -0,67     | -4,44     | 1,08      | 1,06      |
| * Angka sementara / Preliminary Figures                                                  |           |           |           |           |           |
| ** Angka sangat sementara / Very Preliminary Figures                                     |           |           |           |           |           |

Sumber : BPS Kota Bogor, Tahun 2023

Nilai PDRB per kapita Kota Bogor atas dasar harga berlaku sejak tahun 2018 hingga 2022 senantiasa mengalami kenaikan, bahkan pada masa krisis ekonomi pada masa pandemi. Pada 2018 PDRB per kapita tercatat sebesar 38,53 juta rupiah sementara pada 2022 mencapai 49,75 juta rupiah. Perubahan angka PDRB per kapita yang meningkat ini lebih disebabkan oleh inflasi dan tidak menggambarkan peningkatan kemakmuran secara riil.

#### 3.1.1.4 Pemerataan kesejahteraan masyarakat

Kesejahteraan masyarakat dapat diketahui dari tingkat pendapatan masyarakatnya. Namun, karena data pendapatan yang akurat sulit diperoleh, melalui Survei Sosial Ekonomi Nasional (Susenas), tingkat kesejahteraan masyarakat diperoleh dengan pendekatan Pengeluaran Rumah Tangga. Rata-rata pengeluaran penduduk per kapita di Kota Bogor pada tahun 2022 untuk kelompok makanan sebesar 751.435 rupiah per kapita per bulan atau sebesar 41,94 persen dari jumlah pengeluaran, sedangkan untuk non makanan rata-rata pengeluaran sebesar 1.040.157 rupiah atau sebesar 58,06 persen. Baik tahun

2021 maupun 2022, secara rata-rata pengeluaran masyarakat Kota Bogor lebih banyak digunakan untuk pengeluaran non makanan. Hal ini mencirikan sebagian besar masyarakat Kota Bogor sudah beralih ke ciri masyarakat kelas menengah.

Rata-rata pengeluaran per kapita sebulan adalah biaya yang dikeluarkan untuk konsumsi semua anggota rumah tangga selama sebulan dibagi dengan banyaknya anggota rumah tangga, diperlihatkan di tabel 3.6.

**Tabel 3. 6**  
**Rata-Rata Pengeluaran per Kapita Sebulan (Rupiah)**  
**Kota Bogor Tahun 2022**

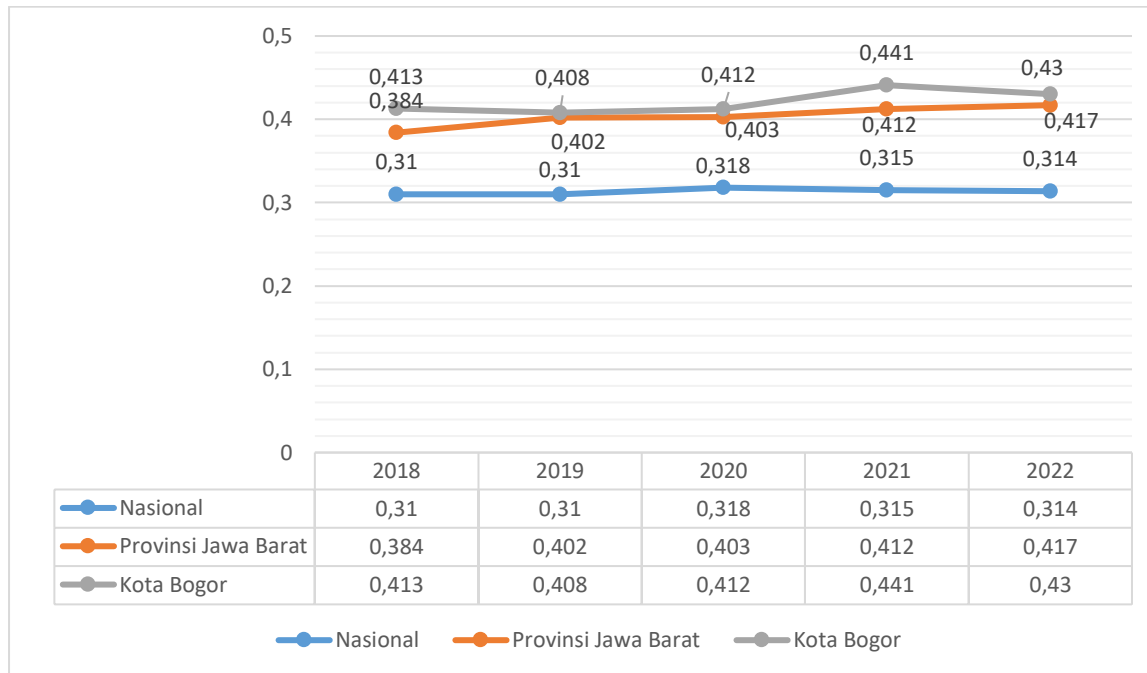
| Kelompok Komoditas            | 2021      | 2022      |
|-------------------------------|-----------|-----------|
| Makanan                       | 821.639   | 751.435   |
| Non makanan                   | 1.138.861 | 1.040.157 |
| Jumlah Pengeluaran Kota Bogor | 1.960.500 | 1.791.592 |

*Sumber : BPS Kota Bogor, Tahun 2023*

Pengeluaran perkapita penduduk Kota Bogor tahun 2022 sebesar Rp. 1.791.592 meningkat dibanding tahun 2021 yang hanya Rp. 1.960.500. Pengeluaran terbanyak adalah untuk kelompok non makanan di tahun 2022 sebanyak Rp. 1.040.157.

Apabila dilihat dari tabel diatas, pengeluaran penduduk Kota Bogor tahun 2022 masih jauh di bawah PDRB perkapita tahun 2022 yang mencapai 49,75 juta rupiah. Kondisi ini mengindikasikan bahwa kesejahteraan masyarakat belum merata. Kesenjangan distribusi pendapatan di Kota Bogor masih cukup tinggi, yang tercermin dari gini rasio.

**Grafik 3. 2**  
**Gini Rasio Kota Bogor Tahun 2018 – 2022**



Sumber : Badan Pusat Statistik

Gini rasio Kota Bogor tahun 2022 mencapai 0,430 menurun dibandingkan tahun 2021 yang mencapai 0,441. Hal ini menunjukkan adanya perbaikan pemerataan kesejahteraan di tahun 2022, namun masih belum sebaik pada tahun 2019 sebelum terjadi pandemi *covid-19* yang mencapai 0,408. Meningkatnya gini rasio tahun 2020 s.d. 2021 tidak terlepas dari dampak adanya pandemi *covid-19*. Bila dibandingkan dengan gini rasio Nasional dan Provinsi Jawa Barat, gini rasio Kota Bogor masih lebih tinggi pada tahun 2022.

### 3.1.1.5 Kemiskinan

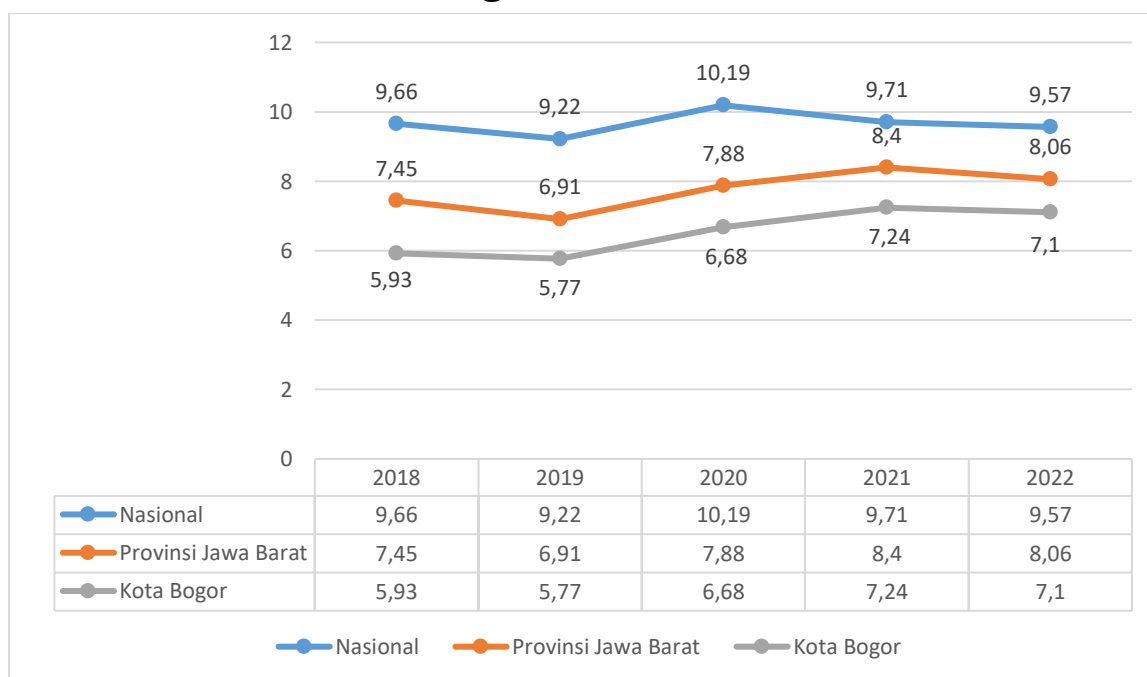
Kemiskinan selalu menjadi isu strategis baik di tingkat kota, di tingkat provinsi maupun di tingkat nasional. Secara umum, kemiskinan merupakan kondisi dimana seseorang atau sekelompok orang tidak mampu memenuhi hak-hak dasarnya untuk mempertahankan dan mengembangkan kehidupan yang bermartabat. Berdasarkan dari hasil evaluasi ada beberapa indikator yang dijadikan parameter untuk penanggulangan kemiskinan antara lain adalah :

#### 1. Angka Kemiskinan

Angka Kemiskinan di Kota Bogor mengalami percepatan penurunan yang cukup signifikan dari tahun ke tahun. Pada kondisi Awal RPJMD 2015-2019, angka kemiskinan di Kota Bogor masih di angka 7,74 persen, dan secara terus menerus setiap tahun mengalami penurunan dan percepatan penurunan angka

kemiskinan di Kota Bogor terjadi pada tahun 2019 dimana angka kemiskinan pada tahun 2019 mencapai angka 5,77 persen, namun berbeda halnya pada tahun 2020 akibat adanya pandemi *covid-19* meningkat menjadi 6,68 persen dan masih berimbas dampak tersebut ditahun 2021 di level 7,24 persen. Di tahun 2022 dengan adanya berbagai upaya pemulihan ekonomi dan penanggulangan kemiskinan maka persentase penduduk miskin menurun menjadi 7,1 persen. Berikut adalah gambaran perkembangan penduduk kemiskinan dari tahun 2018-2022 :

**Grafik 3. 3**  
**Persentase Perkembangan Penduduk Miskin Tahun 2018 – 2022**



Sumber : Badan Pusat Statistik

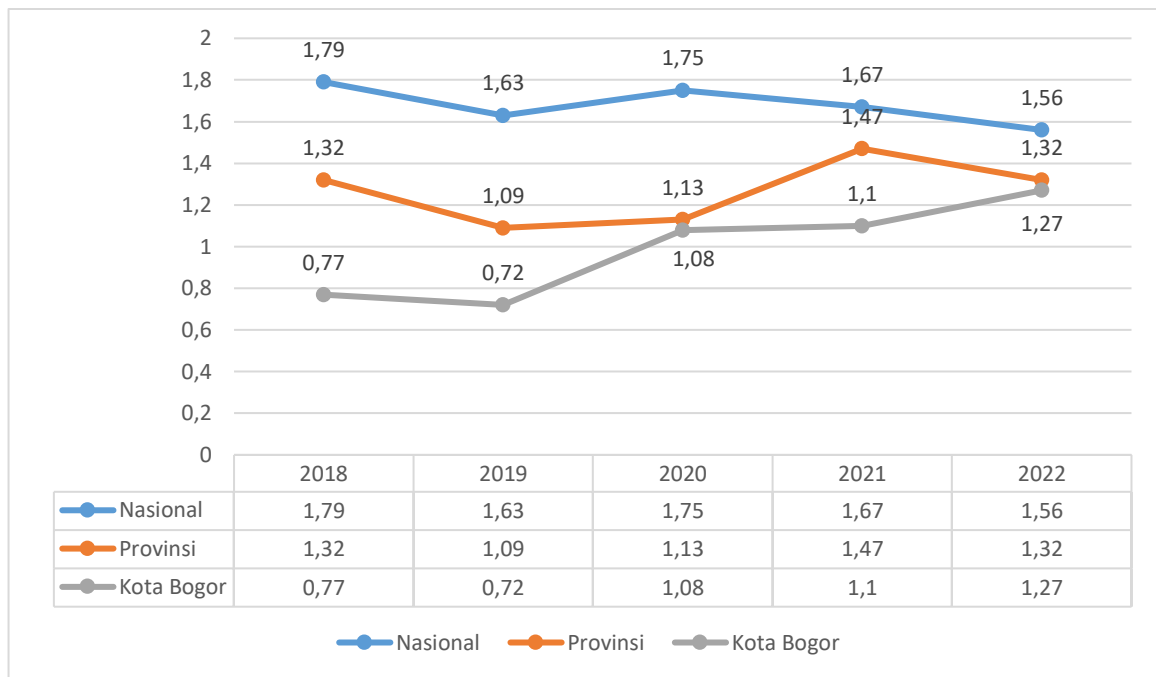
Bila dibandingkan dengan angka kemiskinan Nasional dan Provinsi Jawa Barat, angka kemiskinan Kota Bogor masih lebih baik pada tahun 2022.

## 2. Indeks Kedalaman Kemiskinan (Poverty Gap Index-P1)

Merupakan ukuran rata-rata kesenjangan pengeluaran masing-masing penduduk miskin terhadap garis kemiskinan, semakin tinggi Indeks Kedalaman Kemiskinan maka semakin jauh rata-rata pengeluaran penduduk dari garis kemiskinan. Tingkat kedalaman kemiskinan tahun 2022 meningkat dibandingkan tahun 2021 dari 1,1 menjadi 1,27. Peningkatan nilai indeks Kedalaman Kemiskinan mengindikasikan bahwa rata-rata pengeluaran penduduk miskin cenderung makin menjauhi garis kemiskinan dan ketimpangan pengeluaran penduduk miskin juga semakin melebar.



**Grafik 3. 4**  
**Persentase indeks kedalaman kemiskinan Tahun 2018 – 2022**



Sumber : Badan Pusat Statistik

Grafik diatas menggambarkan mengindikasikan bahwa rata-rata pengeluaran penduduk miskin Kota Bogor cenderung makin menjauhi garis. Indeks kedalaman kemiskinan di Kota Bogor pada tahun 2022 masih berada di bawah indeks kedalaman kemiskinan nasional dan provinsi Jawa Barat.

### 3. Indeks Keparahan Kemiskinan (Poverty Severity Index-P2)

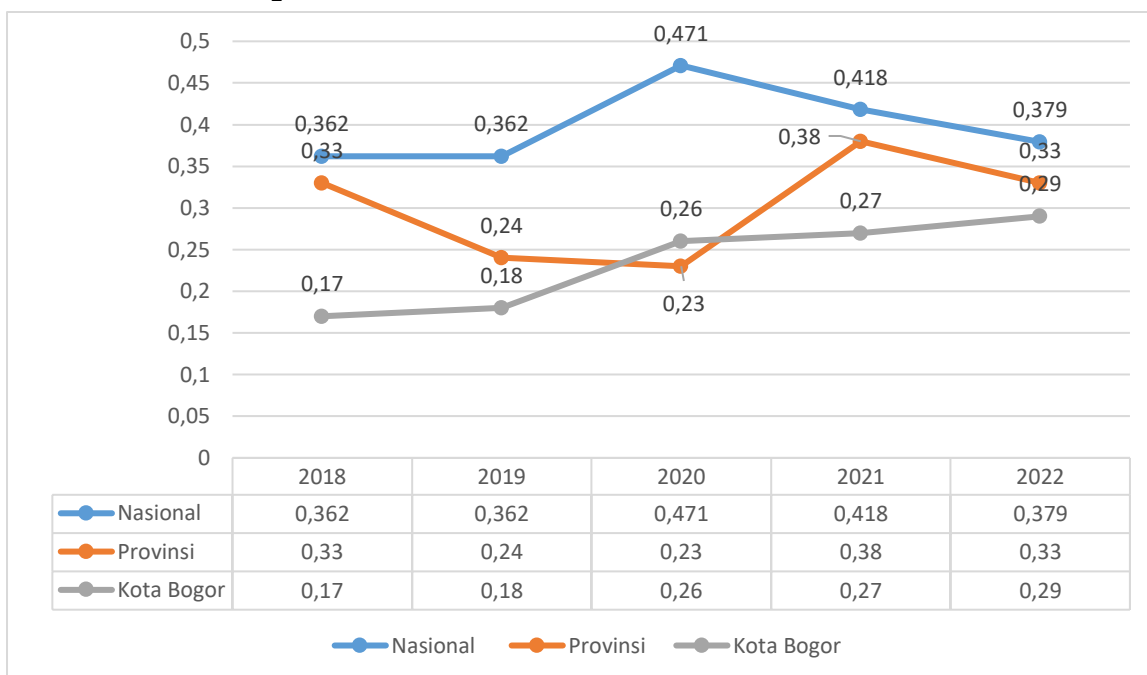
Merupakan gambaran mengenai penyebaran pengeluaran diantara penduduk miskin, semakin tinggi nilai indeks, semakin tinggi ketimpangan pengeluaran diantara penduduk miskin. Pada tahun 2022 Indeks Keparahan Kemiskinan (P2) mencapai 0,29. Sejak tahun 2019 indeks keparahan kemiskinan di Kota Bogor cenderung meningkat, yang mana hal ini menggambarkan ketimpangan pengeluaran penduduk miskin juga semakin melebar.

Indikator Keparahan Kemiskinan berfungsi untuk memberikan informasi yang saling melengkapi pada insiden kemiskinan, Sebagai contoh mungkin terdapat kasus bahwa beberapa kelompok penduduk miskin memiliki insiden kemiskinan yang tinggi tetapi jurang kemiskinannya (*poverty gap*) rendah, sementara kelompok penduduk lain mempunyai insiden kemiskinan yang rendah tetapi memiliki jurang kemiskinan yang tinggi bagi penduduk yang miskin. Indeks Keparahan kemiskinan Kota Bogor dari tahun 2018-2022 adalah sebagai berikut:





**Grafik 3. 5**  
**Indeks Keparahan Kemiskinan Tahun 2018 - 2022**



Sumber : Badan Pusat Statistik

Grafik diatas menggambarkan mengindikasikan bahwa rata-rata penyebaran pengeluaran diantara penduduk miskin di Kota Bogor cenderung makin menjauhi garis. Indeks keparahan kemiskinan di Kota Bogor pada tahun 2022 masih berada di bawah indeks kedalaman kemiskinan nasional dan provinsi Jawa Barat.

### Inflasi

Inflasi merupakan kecenderungan naiknya harga barang-barang secara umum dan terjadi secara terus menerus. Kenaikan harga satu atau beberapa barang tidak dapat dikatakan bahwa terjadi inflasi. Selain itu, apabila kenaikan harga barang terjadi secara temporer, seperti menjelang hari raya misalnya, maka hal itu tidak dapat dikatakan sebagai inflasi. Dengan naiknya harga barang-barang di satu sisi, hal itu mengandung arti terjadinya penurunan nilai uang di sisi lain.

Indeks Harga Konsumen (IHK) indeks yang menghitung rata-rata perubahan harga dari suatu paket barang dan jasa yang dikonsumsi oleh rumah tangga dalam kurun waktu tertentu. IHK merupakan indikator yang digunakan untuk mengukur tingkat inflasi. Perubahan IHK dari waktu ke waktu menggambarkan tingkat kenaikan (inflasi) atau tingkat penurunan (deflasi) dari barang dan jasa. Secara nasional pengelompokan komoditas terdiri dari 11

kelompok dan 43 subkelompok. Konkordansi pengelompokan IHK (2012=100) yang sebanyak 7 kelompok, berubah menjadi 11 kelompok pada IHK (2018=100), yaitu makanan, minuman dan tembakau, pakaian dan alas kaki, perumahan, air, listrik, dan bahan bakar rumah tangga, perlengkapan, peralatan, dan pemeliharaan rutin rumah tangga, kesehatan, transportasi, informasi, komunikasi, dan jasa keuangan, rekreasi, olahraga dan budaya, pendidikan, penyediaan makanan dan minuman/restoran dan perawatan pribadi dan jasa lainnya.

Perkembangan harga berbagai komoditas pada Desember 2022 Kota Bogor secara umum menunjukkan adanya kenaikan. Berdasarkan hasil pemantauan BPS Kota Bogor, pada Desember 2022 terjadi inflasi *year to year* (yoy) sebesar 5,82 persen, atau terjadi kenaikan Indeks Harga Konsumen (IHK) dari 109,19 pada Desember 2021 menjadi 115,54 pada Desember 2022. Tingkat inflasi *Month to Month* (mtm) sebesar 0,49 persen dan tingkat inflasi *Year to Date* (ytd) sebesar 5,82 persen. Inflasi *year to year* (yoy) Desember 2022 terjadi pada kelompok pengeluaran transportasi yaitu 13,88 persen, sedangkan inflasi *year to year* (yoy) terendahnya terjadi pada kelompok pengeluaran informasi, dan jasa keuangan yaitu 0,4 persen. Berikut laju inflasi bulanan menurut kelompok pengeluaran:

**Tabel 3. 7**

**IHK dan Tingkat Inflasi Month to Month (mtm), Year to Date (ytd), dan Year on Year (yoy) Kota Bogor Desember 2022 menurut Kelompok Pengeluaran**

| Kelompok Pengeluaran                                         | IHK Desember 2021 | IHK Desember 2022 | Tingkat Inflasi mtm Desember 2022 <sup>1)</sup> (%) | Tingkat Inflasi ytd Desember 2022 <sup>2)</sup> (%) | Tingkat Inflasi yoy Desember 2022 <sup>3)</sup> (%) | Andil Inflasi mtm Desember 2022 (%) | Andil Inflasi yoy Desember 2022 (%) |
|--------------------------------------------------------------|-------------------|-------------------|-----------------------------------------------------|-----------------------------------------------------|-----------------------------------------------------|-------------------------------------|-------------------------------------|
| (1)                                                          | (3)               | (4)               | (5)                                                 | (6)                                                 | (7)                                                 |                                     | (8)                                 |
| <b>Umum (Headline)</b>                                       | <b>109,19</b>     | <b>115,54</b>     | <b>0,49</b>                                         | <b>5,82</b>                                         | <b>5,82</b>                                         | <b>0,4900</b>                       | <b>5,8200</b>                       |
| Makanan, Minuman, dan Tembakau                               | 110,40            | 116,65            | 1,53                                                | 5,66                                                | 5,66                                                | 0,3764                              | 1,4090                              |
| Pakaian dan Alas Kaki                                        | 109,53            | 119,41            | 0,68                                                | 9,02                                                | 9,02                                                | 0,0319                              | 0,4119                              |
| Perumahan, Air, Listrik, dan Bahan Bakar Rumah Tangga        | 102,43            | 106,34            | 0,05                                                | 3,82                                                | 3,82                                                | 0,0107                              | 0,8259                              |
| Perlengkapan, Peralatan, dan Pemeliharaan Rutin Rumah Tangga | 116,62            | 122,32            | 0,25                                                | 4,89                                                | 4,89                                                | 0,0134                              | 0,2639                              |
| Kesehatan                                                    | 104,89            | 109,93            | 0,99                                                | 4,81                                                | 4,81                                                | 0,0219                              | 0,1082                              |
| Transportasi                                                 | 104,81            | 119,36            | 0,03                                                | 13,88                                               | 13,88                                               | 0,0039                              | 1,6706                              |
| Informasi, Komunikasi, dan Jasa Keuangan                     | 99,89             | 100,29            | 0                                                   | 0,40                                                | 0,40                                                | 0                                   | 0,0195                              |
| Rekreasi, Olahraga, dan Budaya                               | 109,14            | 112,10            | 0                                                   | 2,71                                                | 2,71                                                | 0                                   | 0,0562                              |
| Pendidikan                                                   | 120,79            | 123,18            | 0                                                   | 1,98                                                | 1,98                                                | 0                                   | 0,1433                              |
| Penyediaan Makanan dan Minuman/Restoran                      | 118,68            | 122,51            | 0                                                   | 3,23                                                | 3,23                                                | 0                                   | 0,3335                              |
| Perawatan Pribadi dan Jasa Lainnya                           | 117,36            | 131,48            | 0,54                                                | 12,03                                               | 12,03                                               | 0,0271                              | 0,5700                              |

Keterangan: <sup>1)</sup> Persentase perubahan IHK Desember 2022 terhadap IHK November 2022.  
<sup>2)</sup> Persentase perubahan IHK Desember 2022 terhadap IHK Desember 2021.  
<sup>3)</sup> Persentase perubahan IHK Desember 2022 terhadap IHK Desember 2021.

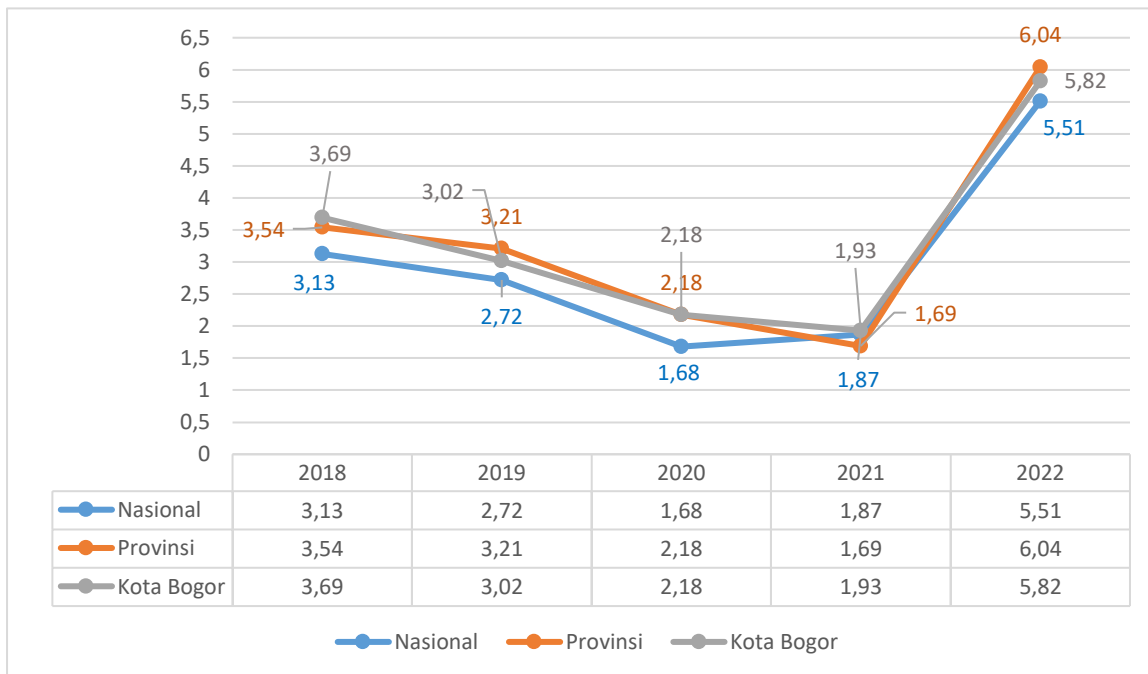
Sumber : BPS Kota Bogor, Tahun 2023

Pada tahun 2022, Kota Bogor mengalami Inflasi (YoY) sebesar 5,82 persen dengan Indeks Harga Konsumen (IHK) sebesar 115,54, hal ini dipicu oleh naiknya harga komoditi Bahan Bakar Minyak pada September 2022 sehingga mengakibatkan Kelompok Transportasi mengalami kenaikan terbesar yang tercatat sebesar 13,88 persen dengan IHK sebesar 119,36, Kelompok Pengeluaran Informasi dan Komunikasil terendah yakni tercatat sebesar 0,4 persen dengan IHK sebesar 100,29.

Inflasi sangat mempengaruhi kinerja pertumbuhan ekonomi di Kota Bogor dimana dalam kurun waktu tahun 2018-2021 angka inflasi di Kota Bogor cenderung menurun, kecuali di tahun 2022 mengalami kenaikan. Pada Tahun 2018, angka inflasi di Kota Bogor berada pada posisi 3,69 persen pada tahun 2019-2021, inflasi di Kota Bogor berhasil ditekan dan dikendalikan, hingga pada

tahun 2021 berada pada level 1,93 persen, namun pada tahun 2022 inflasi Kota Bogor agak tinggi mencapai 5,82 persen. Tingkat inflasi Kota Bogor masih lebih tinggi dibandingkan nasional namun lebih rendah dibandingkan Provinsi Jawa Barat. Berikut ini adalah gambaran perkembangan tingkat inflasi tahun 2018-2022:

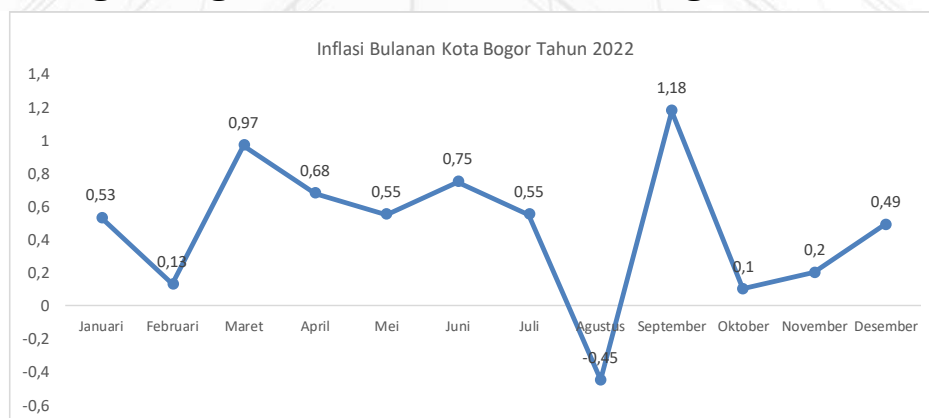
**Grafik 3. 6**  
**Perkembangan tingkat inflasi Kota Bogor Tahun 2018-2022**



Sumber : Badan Pusat Statistik

Inflasi bulanan pada tahun 2022 diperlihatkan pada grafik 3.6. Inflasi bulanan tahun 2022 berfluktuasi. Inflasi terendah dicapai pada bulan agustus -0,45 persen, sedangkan inflasi tertinggi dicapai pada bulan september mencapai 1,18 persen.

**Grafik 3. 7**  
**Perkembangan tingkat inflasi Bulanan Kota Bogor Tahun 2022**



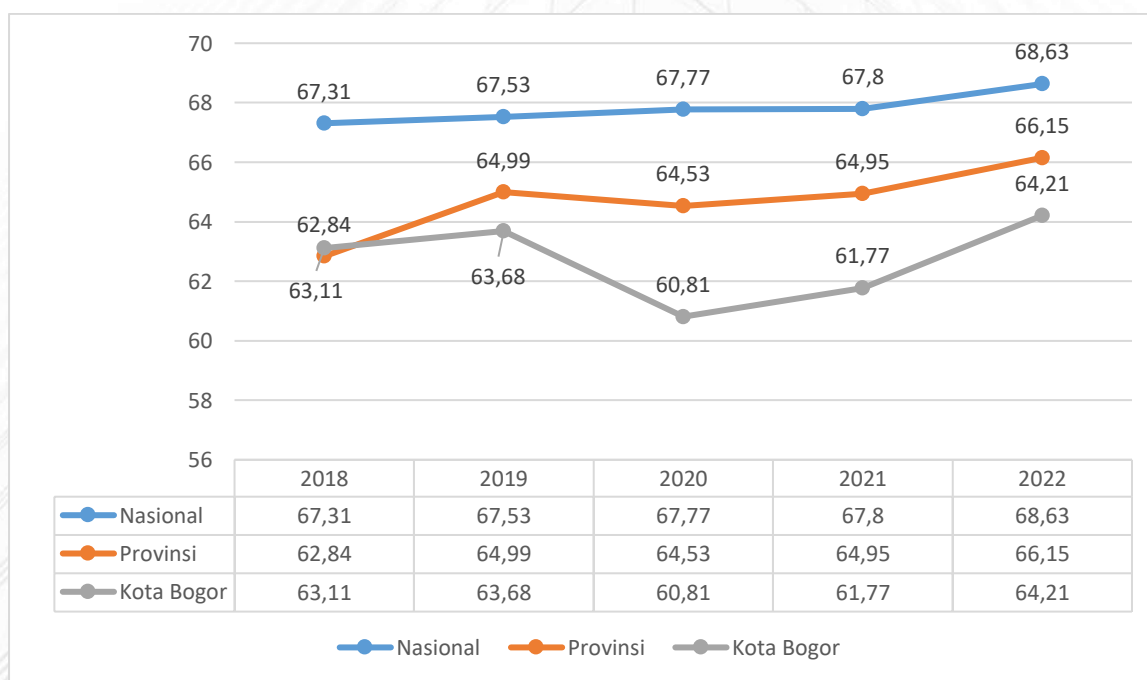
Sumber : BPS Kota Bogor, Tahun 2022

### 3.1.1.6 Ketenagakerjaan

Ketenagakerjaan merupakan bidang yang sangat penting dalam peningkatan kesejahteraan masyarakat. Indikator yang menggambarkan ketenagakerjaan Kota Bogor adalah Tingkat Partisipasi Angkatan Kerja (TPAK) dan Tingkat Pengangguran Terbuka (TPT). Tingkat Partisipasi Angkatan Kerja (TPAK) dan Tingkat Pengangguran Terbuka (TPT) dapat digunakan sebagai indikator yang relevan untuk menghitung kualitas sumberdaya manusia sekaligus *income* rumah tangga dalam memenuhi kebutuhan sehari-hari mengukur kualitas kondisi ketenaga kerjaan di Kota Bogor.

Pada tahun 2020 Tingkat Partisipasi Angkatan Kerja di Kota Bogor mengalami penurunan dikarenakan pandemi sebesar 60,81 persen. Namun, Tingkat Partisipasi Angkatan Kerja Kota Bogor tahun 2021 dan 2022 mengalami kenaikan. Tingkat Partisipasi Angkatan Kerja Kota Bogor tahun 2022 mengalami kenaikan dari 61,77 persen dari tahun 2021 menjadi 64,21 persen pada tahun 2022. Tingkat Partisipasi Angkatan Kerja Kota Bogor pada tahun 2019 – 2022 masih lebih rendah dibandingkan dengan Tingkat Partisipasi Angkatan Kerja nasional dan Provinsi Jawa Barat.

**Grafik 3. 8**  
**TPAK Kota Bogor Tahun 2018-2022**

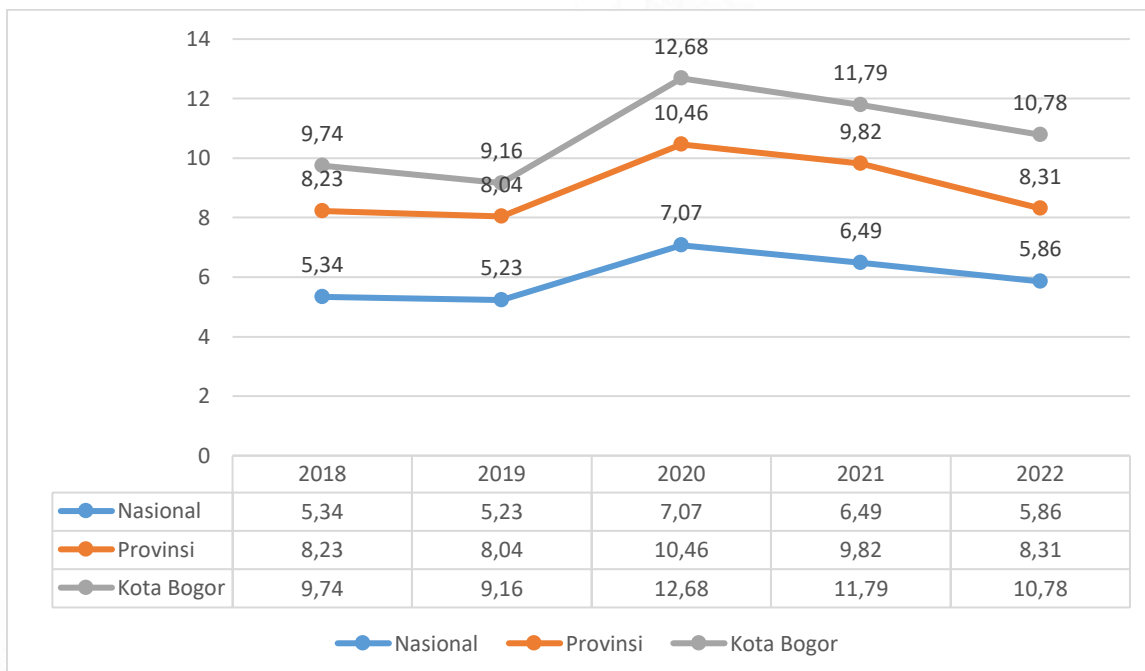


Sumber : Badan Pusat Statistik

Tingkat pengangguran terbuka Kota Bogor tahun 2022 mencapai 10,78 Persen. Tingkat pengangguran terbuka terendah di Kota Bogor adalah pada tahun 2019 sebelum terjadi pandemi yaitu 9,1 persen. Dengan adanya pandemi

terjadi peningkatan jumlah pengangguran sehingga tingkat pengangguran terbuka di tahun 2020 dan 2021 meningkat menjadi 12,68 persen di tahun 2020 dan merupakan tingkat pengangguran terbuka tertinggi, sedangkan tingkat pengangguran terbuka tahun 2021 mencapai 11,79 persen. Sejalan dengan adanya pemulihan ekonomi maka tingkat pengangguran terbuka tahun 2022 menurun menjadi 10,78 persen. Tingkat pengangguran terbuka di Kota Bogor pada tahun 2018 - 2022 masih lebih tinggi dibandingkan dengan nasional dan Provinsi Jawa Barat. Kondisi tingkat pengangguran terbuka terlampir pada grafik berikut:

**Grafik 3. 9**  
**TPT Kota Bogor Tahun 2018-2022**



Sumber : Badan Pusat Statistik

### 3.1.2 TANTANGAN DAN PROSPEK PEREKONOMIAN DAERAH TAHUN 2023 DAN TAHUN 2024

#### 3.1.2.1 Perkembangan dan Tantangan Perekonomian Global

Perekonomian global masih penuh tantangan, namun ada harapan perbaikan di 2024. Pertumbuhan global yang diperkirakan melambat ke level 2,8 persen di tahun 2023, diprediksi mengalami akselerasi menjadi 3,0 persen di tahun 2024. Sejalan dengan itu, pertumbuhan volume perdagangan internasional juga diperkirakan rebound ke tingkat 3,5 persen di 2024, setelah hanya tumbuh rendah 2,4 persen di tahun 2023. Kelompok negaraberkembang dan khususnya wilayah Asia diperkirakan menjadi motor pertumbuhan dan perdagangan internasional di tahun 2024. Pembukaan kembali aktivitas ekonomi



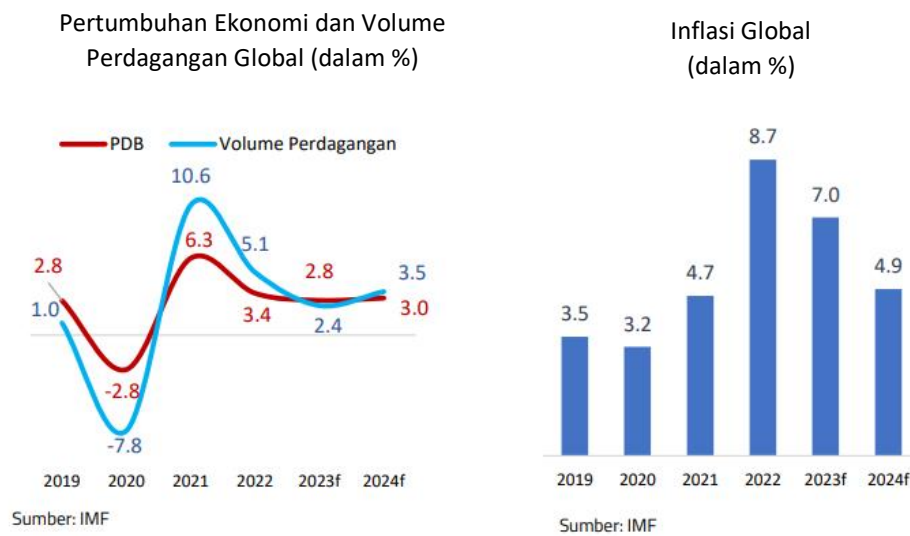
Tiongkok (reopening) pascakebijakan Zero-Covid yang sudah dimulai sejak 2023 serta potensi ekonomi yang besar di India dan ASEAN-5 (Indonesia, Malaysia, Filipina, Thailand, dan Vietnam) menjadi beberapa faktor positif yang menopang pertumbuhan global ke depan.

Tantangan utama dari ekonomi global bersumber dari pertumbuhan ekonomi global yang masih belum cukup kuat dan berlanjutnya penurunan harga komoditas dunia. Sementara itu, meski ketidakpastian pasar keuangan dunia membaik sejalan dengan menyempitnya divergensi kebijakan moneter antar negara maju, dampak risiko perkembangan perekonomian Tiongkok perlu diwaspadai. Covid-19 telah menjadi bukti bahwa munculnya sebuah pandemi tidak bisa terelakkan. Meskipun saat ini pandemi Covid-19 sudah berakhir, namun kewaspadaan dan kesiap-siagaan perlu dibangun dari sekarang mengingat dampak yang ditimbulkannya sangat besar. Banyak negara masih berjuang mengatasi dampak jangka panjang Covid-19 dalam bentuk *scarring effect* yang diperkirakan akan menahan kinerja pertumbuhan ekonomi. Harga-harga komoditas yang melonjak menyebabkan tingginya inflasi di banyak negara, juga risiko kerawanan pangan dan energi.

Perlambatan ekonomi global diperkirakan berlanjut di tahun 2023. Pertumbuhan ekonomi global tahun 2023 diperkirakan melambat ke level 2,8 persen. Tingkat inflasi yang masih persisten tinggi, berlanjutnya pengetatan kebijakan moneter, semakin terbatasnya ruang kebijakan ekonomi (fiskal dan moneter), meningkatnya tensi geopolitik serta fragmentasi global menyebabkan melemahnya prospek ekonomi global. Berdasarkan data Bloomberg bulan April 2023, probabilitas resesi teknikal di banyak negara maju masih tinggi, seperti di Inggris (65 persen), AS (65 persen), dan Eropa (45 persen). Kondisi ini menurunkan optimisme dan menciptakan sentimen negatif bagi perekonomian. Seiring dengan pelemahan global, berbagai indikator ekonomi menunjukkan kinerja yang kurang memuaskan.



**Grafik 3. 10**  
**Pertumbuhan Ekonomi, Volume Perdagangan Global dan Inflasi Global**



Ketegangan geopolitik, dengan meningkatnya tensi geopolitik menyebabkan perubahan signifikan arah kebijakan ekonomi negara-negara besar menjadi lebih *inward looking*. Sehingga dunia semakin terfragmentasi dan tren globalisasi berubah menjadi deglobalisasi. Perang antara Rusia dan Ukraina sejak awal tahun 2022 semakin mempertajam polarisasi dan fragmentasi geopolitik global. Kerja sama ekonomi dan kemitraan strategis semakin terkotak-kotak (*fragmented*) sesuai kedekatan aliansinya (*friendshoring*). Hal ini berdampak aktivitas perdagangan dan aliran investasi global melambat. Negara-negara berkembang yang banyak bergantung pada pasar ekspor dan aliran modal luar negeri terkena dampak yang signifikan. Fragmentasi geopolitik juga telah memicu fenomena dedolarisasi yang juga akan berdampak besar, baik pada perekonomian AS maupun stabilitas ekonomi global.

### 3.1.2.1 Perkembangan dan Tantangan Ekonomi Nasional

Pembangunan ekonomi nasional difokuskan untuk meningkatkan kesejahteraan masyarakat. Upaya ini sebagai perwujudan komitmen Pemerintah untuk mencapai tujuan bernegara dalam meningkatkan kesejahteraan masyarakat umum. Hasil pembangunan nasional ditujukan untuk dapat dinikmati oleh semua masyarakat, terutama masyarakat lapisan bawah. Tolok ukur dalam peningkatan kesejahteraan masyarakat ini dilihat dari peningkatan pendapatan per kapita, penurunan tingkat kemiskinan dan tingkat pengangguran, perbaikan ketimpangan, serta peningkatan kualitas hidup. Kondisi pandemi Covid-19 telah mengubah perkembangan ekonomi,



namun kondisi tersebut mendorong Pemerintah untuk memperkuat perlindungan terhadap masyarakat dan pelaku usaha terdampak, terutama masyarakat berpenghasilan rendah (MBR).

Negara Indonesia adalah salah satu negara di dunia yang mampu bertahan dari guncangan gejolak perekonomian dunia akibat pandemi covid 19. Rata-rata pertumbuhan ekonomi nasional dari tahun 2010-2019 adalah 5,4 persen di atas rata-rata pertumbuhan ekonomi dunia sebesar 3,7 persen dan *emerging economies* G20 lainnya yang tumbuh rata-rata sebesar 3,7 persen. Dampak pandemi covid-19 di tahun 2020 menyebabkan aktivitas ekonomi mengalami kontraksi. Ekonomi Indonesia terkontraksi sebesar 2,1 persen, mulai pulih pada tahun 2021 dengan tumbuh sebesar 3,7 persen dan mengalami pemulihan yang kuat pada tahun 2022 dengan tumbuh 5,3 persen. Menguatnya fondasi ekonomi nasional tercermin dari stabilnya pasar keuangan domestik ditengah tingginya volatilitas dan ketidakpastian pasar keuangan global. Dalam sepuluh tahun terakhir banyak kemajuan yang dilakukan oleh negara kita dalam pembangunan infrastruktur dan juga pembangunan sumber daya manusia.

Dari sisi pengeluaran, konsumsi rumah tangga yang merupakan kontributor terbesar dalam pembentukan PDB terus mengalami penguatan. Selama periode pandemi, konsumsi rumah tangga menunjukkan pola pemulihan *V-shape*. Konsumsi rumah tangga mengalami kontraksi tajam pada tahun 2020 sebesar 2,6 persen akibat pembatasan mobilitas, namun kembali tumbuh positif 2,0 persen pada tahun 2021, dan kemudian melonjak tinggi 4,9 persen pada tahun 2022. Menguatnya pertumbuhan konsumsi rumah tangga terkait erat dengan membaiknya kondisi pandemi Covid-19, terkendalinya tekanan inflasi, pelaksanaan berbagai bansos dalam rangka PEN, dan semakin meningkatnya penciptaan lapangan kerja sejalan dengan menguatnya aktifitas ekonomi nasional.

Dalam tahun 2023, kinerja pertumbuhan konsumsi rumah tangga diperkirakan relatif terjaga. Aktifitas konsumsi diperkirakan masih menguat, sebagaimana yang ditunjukkan oleh berbagai indikator terkini. Mengingat kontribusi komponen rumah tangga yang cukup besar dalam pembentukan PDB, masih kuatnya kinerja konsumsi rumah tangga diharapkan dapat menopang pertumbuhan ekonomi nasional di tahun 2023, yang menghadapi tren pelemahan global. Sampai dengan Triwulan I 2023, konsumsi rumah tangga tumbuh 4,5 persen.

Kinerja konsumsi pemerintah tahun 2023 diperkirakan tumbuh positif untuk menjaga momentum pemulihan ekonomi. Konsumsi pemerintah tumbuh 4,0 persen pada triwulan I tahun 2023. Percepatan pola belanja operasional tahun 2023, sebagaimana tercermin oleh pertumbuhan belanja barang yang tinggi, mendorong pertumbuhan konsumsi pemerintah di triwulan I. Kebijakan fiskal 2023 diarahkan untuk menjaga pelaksanaan agenda-agenda prioritas pembangunan termasuk menjaga momentum pemulihan ekonomi. Belanja negara dalam APBN 2023 diantaranya dialokasikan untuk menjaga daya beli masyarakat melalui program-program pengendalian inflasi, tambahan bansos berupa tambahan beras, tambahan komponen Tunjangan Profesi Guru (TPG) pada Tunjangan Hari Raya (THR) dan Gaji ke -13 serta bantuan pangan untuk penanganan stunting dan kemiskinan ekstrem. Selain itu, pelaksanaan Pemilu 2024 juga mendorong naiknya konsumsi pemerintah dalam pembentukan PDB 2023.

### **3.1.2.2 Tantangan dan Prospek Regional Jawa Barat**

Searah dengan perkiraan kondisi perekonomian nasional, perekonomian Jawa Barat 2023 diperkirakan tumbuh positif pada rentang 4,7%-5,5% (*year of year*). Kondisi ini ditopang oleh permintaan domestik yang resilien dan realisasi investasi yang diperkirakan terus berlanjut. Peningkatan mobilitas masyarakat Jawa Barat tahun 2023 yang diperkirakan semakin tinggi memberikan *multiplier effect* pada sektor industri dan sektor ekonomi seperti sektor perdagangan, penyediaan akomodasi dan makanan minuman serta transportasi dan pergudangan.

Monitoring terhadap realisasi investasi di Jawa Barat tahun 2023 serta evaluasi berbagai faktor yang berpotensi menghambat realisasi investasi perlu terus dilakukan untuk menjaga pertumbuhan ekonomi. Pemerintah Daerah perlu meningkatkan harmonisasi kebijakan dan regulasi dengan Pemerintah Pusat untuk mengoptimalkan berbagai strategi dan inovasi yang telah dikembangkan saat ini, salah satunya OSS-RBA. Pertumbuhan ekonomi Jawa Barat pada tahun 2021 mengalami pertumbuhan sebesar 3,75%, sedangkan pada tahun 2022 sebesar 5,45%. Prediksi pertumbuhan Jawa Barat pada tahun 2023 mengalami penurunan sebesar 5,2% dan pada tahun 2024 sebesar 5,3%.

Inflasi Indonesia tahun 2023 diperkirakan melanjutkan tren penurunan dan berpotensi lebih rendah dari prakiraan sebelumnya. Keyakinan terhadap penurunan inflasi ini didorong oleh inflasi inti dan inflasi pada kelompok

*administered price* yang menurun serta inflasi kelompok bahan pangan (*volatile food*) yang terjaga.

Inflasi gabungan kota di Provinsi Jawa Barat tahun 2023 diperkirakan lebih rendah dibandingkan tahun 2022. Mengingat tren kenaikan harga saat ini lebih dimotori oleh penyesuaian berbagai harga yang diatur pemerintah (*administered price*), maka hal ini juga menjadi perhatian penting dalam rangka pengendalian inflasi. Tahun 2021 inflasi Provinsi Jawa Barat berada pada 1,65% sedangkan pada tahun 2022 mengalami peningkatan sebesar 7,45%.

### 3.1.3 PROYEKSI PEREKONOMIAN KOTA BOGOR

Rencana Kerja pemerintah Daerah Kota Bogor Tahun 2024, adalah rencana kerja di tahun kelima pada masa pelaksanaan yang tertuang dalam Perubahan RPJMD Tahun 2019-2024. Dalam konteks sebagai bagian dari perwujudan rencana pembangunan jangka menengah Kota Bogor dan dalam konteks perwujudan tahapan ke-5 perencanaan lima tahunan dalam Perencanaan Pembangunan Jangka Panjang Daerah tahun 2005-2025. Arah Kebijakan yang dikeluarkan oleh Kota Bogor tentunya harus dilakukan penyesuaian dengan Arah Kebijakan Nasional dan Arah Kebijakan Provinsi Jawa Barat agar sinergis dalam pencapaian pembangunan. Selain menyesuaikan terhadap arah kebijakan tersebut, seluruhnya mengarah pada pencapaian visi RPJMD Kota Bogor Tahun 2019-2024 yaitu untuk “mewujudkan Kota Bogor sebagai kota yang ramah keluarga” dan visi RPJPD Kota Bogor Tahun 2005-2025 yaitu “mewujudkan kota jasa yang nyaman dengan masyarakat madani dan pemerintahan yang amanah”.

Pada tahapan tahun kelima dalam rencana pembangunan jangka menengah kota Bogor tahun 2019-2024 ini, fokus pembangunan kota Bogor diarahkan kepada **“Membangun Kemandirian Daerah”**. Membangun Kemandirian Daerah mengandung makna menumbuhkan inovasi secara pentahelix untuk meningkatkan daya saing daerah dan berkeadilan sosial, menciptakan kemampuan daya saing dalam meningkatkan kesejahteraan masyarakat, menciptakan kemandirian sumber daya daerah dan menciptakan kemandirian dalam pemenuhan kebutuhan pelayanan dasar. Kebijakan makro ekonomi yang dilakukan kota Bogor pada Tahun 2024 dalam membangun kemandirian daerah adalah sebagai berikut :



- a. Memberikan stimulus untuk peningkatan daya saing ekonomi masyarakat terutama di bidang jasa, pariwisata, dan ekonomi kreatif.
- b. Mendorong pemerataan pembangunan daerah dalam upaya peningkatan pertumbuhan ekonomi disetiap wilayah yang mendorong pengentasan kemiskinan dan pemerataan kesejahteraan masyarakat.
- c. Meningkatkan daya tarik investasi dengan melakukan deregulasi dan integrasi perizinan investasi dalam rangka membuka kesempatan kerja seluas luasnya bagi masyarakat kota Bogor.
- d. Mendorong untuk mempekerjakan tenaga kerja lokal kepada investor yang menanamkan modalnya di Kota Bogor.
- e. Penguatan di sektor UMKM dengan mendorong peningkatan penggunaan produk dalam negeri (P3DN), serta meningkatkan upaya strategis yang mampu menaikkan kelas UMKM ke dalam supply chain regional, nasional, dan internasional.
- f. Penguatan SDM berkualitas dan berdaya saing melalui peningkatan kualitas pendidikan, kesehatan, pelatihan vokasional.
- g. Mendorong pertumbuhan ekonomi melalui pengembangan ekonomi digital, ekonomi hijau dan ekonomi kreatif.

Kebijakan makro ekonomi Kota Bogor Tahun 2024 diatas telah selaras dengan lima (5) arahan Presiden yang terdapat dalam Peraturan Presiden Nomor 18 Tahun 2020 tentang RPJMN Tahun 2020-2024 yaitu Pembangunan SDM, Pembangunan Infrastruktur, Penyederhanaan Regulasi, Penyederhanaan Birokrasi dan Transformasi Ekonomi. Sedangkan fokus arahan pada kebijakan ekonomi terdiri dari dua (2) arahan yaitu Penyederhanaan Regulasi dan Transformasi Ekonomi. Keselarasan kebijakan ekonomi Kota Bogor Tahun 2024 dengan arahan Presiden dalam RPJMN Tahun 2020-2024 sebagai berikut

**Tabel 3. 8**  
**Keselarasn Kebijakan Ekonomi Kota Bogor Tahun 2024 dengan**  
**Arahan Presiden dalam RPJMN Tahun 2020-2024**

| No | Arahan Presiden dalam RPJMN 2020-2024                                                                                                                                                         | Kebijakan Ekonomi Kota Bogor Tahun 2024 |                                                                                                                                                                                                                              |
|----|-----------------------------------------------------------------------------------------------------------------------------------------------------------------------------------------------|-----------------------------------------|------------------------------------------------------------------------------------------------------------------------------------------------------------------------------------------------------------------------------|
| 1. | Penyederhanaan Regulasi Menyederhanakan segala bentuk regulasi dengan pendekatan Omnibus Law, terutama menerbitkan dua Undang-Undang (UU) yaitu Cipta Lapangan Kerja dan UU Pemberdayaan UMKM | c.                                      | Meningkatkan daya tarik investasi dengan melakukan deregulasi dan integrasi perizinan investasi dalam rangka membuka kesempatan kerja seluas luasnya bagi masyarakat kota Bogor.                                             |
|    |                                                                                                                                                                                               | e.                                      | Penguatan di sektor UMKM dengan mendorong peningkatan penggunaan produk dalam negeri (P3DN), serta meningkatkan upaya strategis yang mampu menaikkan kelas UMKM ke dalam supply chain regional, nasional, dan internasional. |



| No | Arahan Presiden dalam RPJMN 2020-2024                                                                                                                                                                                                                         | Kebijakan Ekonomi Kota Bogor Tahun 2024 |                                                                                                                                                                                                                              |
|----|---------------------------------------------------------------------------------------------------------------------------------------------------------------------------------------------------------------------------------------------------------------|-----------------------------------------|------------------------------------------------------------------------------------------------------------------------------------------------------------------------------------------------------------------------------|
| 2. | Transformasi Ekonomi<br>Melakukan transformasi ekonomi dari ketergantungan pada sumber daya alam menjadi daya saing manufaktur dan jasa modern yang mempunyai nilai tambah tinggi bagi kemakmuran bangsa, demi keadilan sosial bagi seluruh rakyat Indonesia. | a.                                      | Memberikan stimulus untuk peningkatan daya saing ekonomi masyarakat terutama di bidang jasa, pariwisata, dan ekonomi kreatif.                                                                                                |
|    |                                                                                                                                                                                                                                                               | e.                                      | Penguatan di sektor UMKM dengan mendorong peningkatan penggunaan produk dalam negeri (P3DN), serta meningkatkan upaya strategis yang mampu menaikkan kelas UMKM ke dalam supply chain regional, nasional, dan internasional. |
|    |                                                                                                                                                                                                                                                               | g.                                      | Mendorong pertumbuhan ekonomi melalui pengembangan ekonomi digital, ekonomi hijau dan ekonomi kreatif.                                                                                                                       |

sumber: Analisis Bappeda Kota Bogor, Tahun 2023

Dalam merumuskan kebijakan ekonomi Kota Bogor tahun 2024, telah diselaraskan juga dengan strategi pengembangan wilayah Jawa-Bali yang terdapat dalam Rencana Kerja Pemerintah (RKP) Tahun 2024 yaitu: meningkatnya pertumbuhan ekonomi wilayah, menurunnya kemiskinan dan kesenjangan khususnya di perdesaan, serta meningkatnya kesempatan kerja khususnya di perkotaan. Keselarasan kebijakan ekonomi Kota Bogor Tahun 2024 dengan strategi pengembangan wilayah Jawa-Bali sebagai berikut :

**Tabel 3. 9**  
**Keselarasan Kebijakan Ekonomi Kota Bogor Tahun 2024 dengan Strategi Pengembangan Wilayah Jawa-Bali Tahun 2024**

| No | Sasaran utama pengembangan Wilayah Jawa-Bali pada tahun 2024 | Target Pengembangan Wilayah Jawa-Bali dalam RKP Tahun 2024 (Persen) |          |            | Target Kota Bogor Tahun 2024 | Kebijakan Ekonomi Kota Bogor Tahun 2024                                                                                                                                                                                                                                                                                                                                                                                                                                                                                                                                                                                                                                                                                                                                                                                                                      |
|----|--------------------------------------------------------------|---------------------------------------------------------------------|----------|------------|------------------------------|--------------------------------------------------------------------------------------------------------------------------------------------------------------------------------------------------------------------------------------------------------------------------------------------------------------------------------------------------------------------------------------------------------------------------------------------------------------------------------------------------------------------------------------------------------------------------------------------------------------------------------------------------------------------------------------------------------------------------------------------------------------------------------------------------------------------------------------------------------------|
|    |                                                              | Indikator                                                           | Nasional | Jawa Barat |                              |                                                                                                                                                                                                                                                                                                                                                                                                                                                                                                                                                                                                                                                                                                                                                                                                                                                              |
| 1. | Meningkatnya pertumbuhan ekonomi wilayah                     | Pertumbuhan Ekonomi                                                 | 5,3-5,7  | 5,1-5,5    | 6,04                         | a.Memberikan stimulus untuk peningkatan daya saing ekonomi masyarakat terutama di bidang jasa, pariwisata, dan ekonomi kreatif.<br>b.Mendorong pemerataan pembangunan daerah dalam upaya peningkatan pertumbuhan ekonomi disetiap wilayah yang mendorong pengentasan kemiskinan dan pemerataan kesejahteraan masyarakat.<br>c.Meningkatkan daya tarik investasi dengan melakukan deregulasi dan integrasi perizinan investasi dalam rangka membuka kesempatan kerja seluas luasnya bagi masyarakat kota Bogor.<br>e.Penguatan di sektor UMKM dengan mendorong peningkatan penggunaan produk dalam negeri (P3DN), serta meningkatkan upaya strategis yang mampu menaikkan kelas UMKM ke dalam supply chain regional, nasional, dan internasional.<br>g.Mendorong pertumbuhan ekonomi melalui pengembangan ekonomi digital, ekonomi hijau dan ekonomi kreatif. |
| 2. | Menurunnya kemiskinan dan kesenjangan khususnya di perdesaan | Tingkat Kemiskinan                                                  | 6,5-7,5  | 6,00-6,40  | 6,21                         | b.Mendorong pemerataan pembangunan daerah dalam upaya peningkatan pertumbuhan ekonomi disetiap wilayah yang mendorong pengentasan kemiskinan dan                                                                                                                                                                                                                                                                                                                                                                                                                                                                                                                                                                                                                                                                                                             |

|    |                                                      |                              |         |           |       |                                                                                                                                                                                                                                |
|----|------------------------------------------------------|------------------------------|---------|-----------|-------|--------------------------------------------------------------------------------------------------------------------------------------------------------------------------------------------------------------------------------|
|    |                                                      |                              |         |           |       | pemerataan kesejahteraan masyarakat.                                                                                                                                                                                           |
|    |                                                      |                              |         |           |       | f.Penguatan SDM berkualitas dan berdaya saing melalui peningkatan kualitas pendidikan, kesehatan, pelatihan vokasional                                                                                                         |
| 3. | Meningkatnya kesempatan kerja khususnya di perkotaan | Tingkat Pengangguran Terbuka | 5,0-5,7 | 7,11-7,79 | 10,37 | a.Memberikan stimulus untuk peningkatan daya saing ekonomi masyarakat terutama di bidang jasa, pariwisata, dan ekonomi kreatif.                                                                                                |
|    |                                                      |                              |         |           |       | c.Meningkatkan daya tarik investasi dengan melakukan deregulasi dan integrasi perizinan investasi dalam rangka membuka kesempatan kerja seluas luasnya bagi masyarakat kota Bogor.                                             |
|    |                                                      |                              |         |           |       | d.Mendorong untuk mempekerjakan tenaga kerja lokal kepada investor yang menanamkan modalnya di Kota Bogor.                                                                                                                     |
|    |                                                      |                              |         |           |       | e.Penguatan di sektor UMKM dengan mendorong peningkatan penggunaan produk dalam negeri (P3DN), serta meningkatkan upaya strategis yang mampu menaikkan kelas UMKM ke dalam supply chain regional, nasional, dan internasional. |
|    |                                                      |                              |         |           |       | f.Penguatan SDM berkualitas dan berdaya saing melalui peningkatan kualitas pendidikan, kesehatan, pelatihan vokasional.                                                                                                        |
|    |                                                      |                              |         |           |       | g.Mendorong pertumbuhan ekonomi melalui pengembangan ekonomi digital, ekonomi hijau dan ekonomi kreatif.                                                                                                                       |

sumber: Analisis Bappeda Kota Bogor, Tahun 2023

Kebijakan ekonomi Kota Bogor tahun 2024 telah diselaraskan dengan tema dalam Rencana Kerja Pemerintah (RKP) Tahun 2024. Keselarasan kebijakan ekonomi Kota Bogor Tahun 2024 dengan Rencana Kerja Pemerintah (RKP) Tahun 2024 sebagai berikut:

**Tabel 3. 10**  
**Keselaran Kebijakan Ekonomi Kota Bogor Tahun 2024 dengan Tema Pembangunan RKP Tahun 2024**

| <b>Tema pembangunan RKP Tahun 2024</b>                                                                                                                                                                                                                                                                                                                                                                                                                        | <b>Tema RKPD Kota Bogor Tahun 2024</b> |                                                                                                                                                                                                                              |
|---------------------------------------------------------------------------------------------------------------------------------------------------------------------------------------------------------------------------------------------------------------------------------------------------------------------------------------------------------------------------------------------------------------------------------------------------------------|----------------------------------------|------------------------------------------------------------------------------------------------------------------------------------------------------------------------------------------------------------------------------|
| <b>Mempercepat Transformasi Ekonomi yang Inklusif dan Berkelanjutan</b>                                                                                                                                                                                                                                                                                                                                                                                       | <b>Membangun Kemandirian Daerah</b>    |                                                                                                                                                                                                                              |
| Arah kebijakan pembangunan meliputi :<br>1. Pengurangan percepatan penghapusan kemiskinan ekstrem<br>2. peningkatan kualitas pelayanan kesehatan dan Pendidikan<br>3. revitalisasi industri dan penguatan riset terapan<br>4. penguatan daya saing usaha<br>5. pembangunan rendah karbon dan transisi energi<br>6. percepatan pembangunan infrastruktur dasar dan konektivitas<br>7. percepatan pembangunan ibu kota nusantara<br>8. pelaksanaan pemilu 2024. | a.                                     | Memberikan stimulus untuk peningkatan daya saing ekonomi masyarakat terutama di bidang jasa, pariwisata, dan ekonomi kreatif.                                                                                                |
|                                                                                                                                                                                                                                                                                                                                                                                                                                                               | b.                                     | Mendorong pemerataan pembangunan daerah dalam upaya peningkatan pertumbuhan ekonomi disetiap wilayah yang mendorong pengentasan kemiskinan dan pemerataan kesejahteraan masyarakat.                                          |
|                                                                                                                                                                                                                                                                                                                                                                                                                                                               | c.                                     | Meningkatkan daya tarik investasi dengan melakukan deregulasi dan integrasi perizinan investasi dalam rangka membuka kesempatan kerja seluas luasnya bagi masyarakat kota Bogor.                                             |
|                                                                                                                                                                                                                                                                                                                                                                                                                                                               | d.                                     | Mendorong untuk mempekerjakan tenaga kerja lokal kepada investor yang menanamkan modalnya di Kota Bogor.                                                                                                                     |
|                                                                                                                                                                                                                                                                                                                                                                                                                                                               | e.                                     | Penguatan di sektor UMKM dengan mendorong peningkatan penggunaan produk dalam negeri (P3DN), serta meningkatkan upaya strategis yang mampu menaikkan kelas UMKM ke dalam supply chain regional, nasional, dan internasional. |



| Tema pembangunan RKP Tahun 2024 |    | Tema RKPD Kota Bogor Tahun 2024                                                                                       |  |
|---------------------------------|----|-----------------------------------------------------------------------------------------------------------------------|--|
|                                 | f. | Penguatan SDM berkualitas dan berdaya saing melalui peningkatan kualitas pendidikan, kesehatan, pelatihan vokasional. |  |
|                                 | g. | Mendorong pertumbuhan ekonomi melalui pengembangan ekonomi digital, ekonomi hijau dan ekonomi kreatif.                |  |

sumber: Analisis Bappeda Kota Bogor, Tahun 2023

Tema pembangunan RKP Tahun 2024 dijabarkan dalam delapan (8) arah kebijakan, sedangkan yang fokus pada kebijakan ekonomi terdiri dari empat (4) arah kebijakan yaitu : Pengurangan percepatan penghapusan kemiskinan ekstrem, peningkatan kualitas pelayanan kesehatan dan Pendidikan, penguatan daya saing usaha dan pembangunan rendah karbon dan transisi energi. Keempat arah kebijakan tersebut selaras dengan kebijakan ekonomi Kota Bogor tahun 2024 sebagaimana diperlihatkan pada tabel berikut

**Tabel 3. 11**  
**Keselarasan Kebijakan Ekonomi Kota Bogor Tahun 2024 dengan Arah Kebijakan dalam RKP Tahun 2024**

| No | Arah Kebijakan dan Strategi Pembangunan Nasional dalam RKP Tahun 2024 |                                                                                                                                                                                                                                                                                                                                         | Kebijakan Ekonomi Kota Bogor Tahun 2024 |                                                                                                                                                                                     |
|----|-----------------------------------------------------------------------|-----------------------------------------------------------------------------------------------------------------------------------------------------------------------------------------------------------------------------------------------------------------------------------------------------------------------------------------|-----------------------------------------|-------------------------------------------------------------------------------------------------------------------------------------------------------------------------------------|
|    | Arah Kebijakan                                                        | Strategi Pembangunan                                                                                                                                                                                                                                                                                                                    |                                         |                                                                                                                                                                                     |
| 1. | Pengurangan percepatan penghapusan kemiskinan ekstrem                 | Memanfaatkan dan memutakhirkan data Registrasi Sosial Ekonomi (Regsosek) untuk peningkatan akurasi program perlindungan sosial; Kovergensi pelaksanaan program-program perlindungan sosial; Intervensi kolaboratif untuk penanggulangan kemiskinan; peningkatan kesejahteraan petani dan nelayan; peningkatan kualitas konsumsi pangan. | b.                                      | Mendorong pemerataan pembangunan daerah dalam upaya peningkatan pertumbuhan ekonomi disetiap wilayah yang mendorong pengentasan kemiskinan dan pemerataan kesejahteraan masyarakat. |
|    |                                                                       |                                                                                                                                                                                                                                                                                                                                         | f.                                      | Penguatan SDM berkualitas dan berdaya saing melalui peningkatan kualitas pendidikan, kesehatan, pelatihan vokasional.                                                               |
| 2. | peningkatan kualitas pelayanan kesehatan dan Pendidikan               | Memperkuat penyelenggaraan tata Kelola kependudukan; reformasi sistem perlindungan sosial; meningkatkan pelayanan kesehatan menuju cakupan kesehatan semesta; meningkatkan pemerataan pelayanan pendidikan berkualitas; meningkatkan kualitas anak, perempuan dan pemuda; meningkatkan produktifitas dan daya saing.                    | f.                                      | Penguatan SDM berkualitas dan berdaya saing melalui peningkatan kualitas pendidikan, kesehatan, pelatihan vokasional.                                                               |
| 3. | penguatan daya saing usaha                                            | Meningkatkan kualitas teknologi informasi; Meningkatkan nilai                                                                                                                                                                                                                                                                           | a.                                      | Memberikan stimulus untuk peningkatan daya saing ekonomi masyarakat terutama di bidang jasa, pariwisata, dan ekonomi kreatif.                                                       |

| No | Arah Kebijakan dan Strategi Pembangunan Nasional dalam RKP Tahun 2024 |                                                                                                                                                                                                                                                                                                                                                                                                                                                 | Kebijakan Ekonomi Kota Bogor Tahun 2024 |                                                                                                                                                                                                                              |
|----|-----------------------------------------------------------------------|-------------------------------------------------------------------------------------------------------------------------------------------------------------------------------------------------------------------------------------------------------------------------------------------------------------------------------------------------------------------------------------------------------------------------------------------------|-----------------------------------------|------------------------------------------------------------------------------------------------------------------------------------------------------------------------------------------------------------------------------|
|    | Arah Kebijakan                                                        | Strategi Pembangunan                                                                                                                                                                                                                                                                                                                                                                                                                            |                                         |                                                                                                                                                                                                                              |
|    |                                                                       | tambah dan daya saing ekonomi; mewujudkan investasi yang berkualitas melalui penciptaan iklim investasi yang ramah dan kondusif; Meningkatkan daya saing UMKM dan koperasi; Meningkatkan modernisasi dan penerapan korporasi untuk daya saing pertanian dan kelautan perikanan.                                                                                                                                                                 | c.                                      | Meningkatkan daya tarik investasi dengan melakukan deregulasi dan integrasi perizinan investasi dalam rangka membuka kesempatan kerja seluas luasnya bagi masyarakat kota Bogor.                                             |
|    |                                                                       |                                                                                                                                                                                                                                                                                                                                                                                                                                                 | d.                                      | Mendorong untuk mempekerjakan tenaga kerja lokal kepada investor yang menanamkan modalnya di Kota Bogor.                                                                                                                     |
|    |                                                                       |                                                                                                                                                                                                                                                                                                                                                                                                                                                 | e.                                      | Penguatan di sektor UMKM dengan mendorong peningkatan penggunaan produk dalam negeri (P3DN), serta meningkatkan upaya strategis yang mampu menaikkan kelas UMKM ke dalam supply chain regional, nasional, dan internasional. |
|    |                                                                       |                                                                                                                                                                                                                                                                                                                                                                                                                                                 | g.                                      | Mendorong pertumbuhan ekonomi melalui pengembangan ekonomi digital, ekonomi hijau dan ekonomi kreatif.                                                                                                                       |
| 4. | pembangunan rendah karbon dan transisi energi                         | Melaksanakan pembangunan rendah karbon dilima sektor prioritas (energi berkelanjutan, pengelolaan lahan berkelanjutan, industry hijau, pengelolaan limbah dan ekonomi sirkular, serta karbon biru dan pesisir); Konservasi lahan produktif; Menguatkan transisi energi melalui pemerataan akses energi berkeadilan; Meningkatkan pelayanan tenaga listrik yang merata, berkualitas, berkelanjutan dan berkeadilan, serta perluasan pemanfaatan. | g.                                      | Mendorong pertumbuhan ekonomi melalui pengembangan ekonomi digital, ekonomi hijau dan ekonomi kreatif.                                                                                                                       |

sumber: Analisis Bappeda Kota Bogor, Tahun 2023

Dalam RKPD tahun 2024 Provinsi Jawa Barat, arah kebijakan Pembangunan ekonomi Jawa Barat tahun 2024 diarahkan pada percepatan pertumbuhan ekonomi yang berkualitas, yaitu pertumbuhan yang menciptakan pemerataan pendapatan, pengentasan kemiskinan, membuka kesempatan kerja yang luas serta menerapkan prinsip-prinsip keberlanjutan sumberdaya alam dan lingkungan. Keselarasan arah kebijakan dan strategi ekonomi Provinsi Jawa Barat tahun 2024 dengan arah kebijakan ekonomi Kota Bogor tahun 2024 sebagai berikut





**Tabel 3. 12**

**Keselarasan Arah dan Kebijakan Ekonomi Provinsi Jawa Barat Tahun 2024 dan Arah Kebijakan Ekonomi Kota Bogor Tahun 2024**

| No | Arah Kebijakan Ekonomi Jawa Barat dalam RKPD Provinsi Jawa Barat Tahun 2024                                                                                                                                                                                                                                                                                                                                                                                                                                                                                                                          | No | Arah Kebijakan Ekonomi Kota Bogor Tahun 2024                                                                                                                                                                                 |
|----|------------------------------------------------------------------------------------------------------------------------------------------------------------------------------------------------------------------------------------------------------------------------------------------------------------------------------------------------------------------------------------------------------------------------------------------------------------------------------------------------------------------------------------------------------------------------------------------------------|----|------------------------------------------------------------------------------------------------------------------------------------------------------------------------------------------------------------------------------|
| 1  | Pengembangan ketahanan pangan berkelanjutan :<br>a. Perbaikan tata kelola pangan, dengan memperhatikan akses, ketersediaan dan pemanfaatan pangan;<br>b. Integrasi Kultur (Budaya) dalam Peningkatan Daya Saing Pangan Lokal;<br>c. Pengembangan <i>Smart Fishing</i> dan <i>Sustainable Aquaculture</i> .                                                                                                                                                                                                                                                                                           | b. | Mendorong pemerataan pembangunan daerah dalam upaya peningkatan pertumbuhan ekonomi disetiap wilayah yang mendorong pengentasan kemiskinan dan pemerataan kesejahteraan masyarakat.                                          |
|    |                                                                                                                                                                                                                                                                                                                                                                                                                                                                                                                                                                                                      | g. | Mendorong pertumbuhan ekonomi melalui pengembangan ekonomi digital, ekonomi hijau dan ekonomi kreatif.                                                                                                                       |
| 2. | Peningkatan Daya Saing Produk Industri dan Perdagangan<br>a. Penerapan <i>link and match</i> industri kecil-industri besar<br>b. Pengembangan IKM dan industri hijau;<br>c. Peningkatan dan pengembangan infrastruktur industri serta pengembangan sentra industri terpadu;<br>d. Optimalisasi perdagangan dalam negeri dan luar negeri, serta perdagangan digital;<br>e. Peningkatan diversifikasi produk ekspor dan pasar tujuan ekspor;<br>f. Penguatan jaringan distribusi serta pengendalian harga dan pasokan barang kebutuhan pokok.                                                          | a. | Memberikan stimulus untuk peningkatan daya saing ekonomi masyarakat terutama di bidang jasa, pariwisata, dan ekonomi kreatif.                                                                                                |
|    |                                                                                                                                                                                                                                                                                                                                                                                                                                                                                                                                                                                                      | c. | Meningkatkan daya tarik investasi dengan melakukan deregulasi dan integrasi perizinan investasi dalam rangka membuka kesempatan kerja seluas luasnya bagi masyarakat kota Bogor.                                             |
|    |                                                                                                                                                                                                                                                                                                                                                                                                                                                                                                                                                                                                      | e. | Penguatan di sektor UMKM dengan mendorong peningkatan penggunaan produk dalam negeri (P3DN), serta meningkatkan upaya strategis yang mampu menaikkan kelas UMKM ke dalam supply chain regional, nasional, dan internasional. |
|    |                                                                                                                                                                                                                                                                                                                                                                                                                                                                                                                                                                                                      | g. | Mendorong pertumbuhan ekonomi melalui pengembangan ekonomi digital, ekonomi hijau dan ekonomi kreatif                                                                                                                        |
|    |                                                                                                                                                                                                                                                                                                                                                                                                                                                                                                                                                                                                      |    |                                                                                                                                                                                                                              |
| 3  | Peningkatan inovasi dan kualitas penanaman modal, transformasi perluasan kesempatan kerja :<br>a. Peningkatan kemudahan berusaha dan berinvestasi;<br>b. Promosi dan peningkatan layanan investasi;<br>c. Modernisasi Koperasi dan Penciptaan UMKM Naik Kelas<br>d. Meningkatkan Daya Saing UMKM di Pasar Domestik dan Global;<br>e. Peningkatan keterampilan angkatan kerja;<br>f. Pengembangan pendidikan vokasional sesuai dengan kebutuhan kerja;<br>g. Pendampingan dan penguatan kewirausahaan;<br>h. pembentukan wirausaha baru;<br>i. Pengembangan dan penjaminan keberlanjutan usaha kecil. | a. | Memberikan stimulus untuk peningkatan daya saing ekonomi masyarakat terutama di bidang jasa, pariwisata, dan ekonomi kreatif.                                                                                                |
|    |                                                                                                                                                                                                                                                                                                                                                                                                                                                                                                                                                                                                      | c. | Meningkatkan daya tarik investasi dengan melakukan deregulasi dan integrasi perizinan investasi dalam rangka membuka kesempatan kerja seluas luasnya bagi masyarakat kota Bogor.                                             |
|    |                                                                                                                                                                                                                                                                                                                                                                                                                                                                                                                                                                                                      | d. | Mendorong untuk mempekerjakan tenaga kerja lokal kepada investor yang menanamkan modalnya di Kota Bogor.                                                                                                                     |
|    |                                                                                                                                                                                                                                                                                                                                                                                                                                                                                                                                                                                                      | e. | Penguatan di sektor UMKM dengan mendorong peningkatan penggunaan produk dalam negeri (P3DN), serta meningkatkan upaya strategis yang mampu menaikkan kelas UMKM ke dalam supply chain regional, nasional, dan internasional. |
|    |                                                                                                                                                                                                                                                                                                                                                                                                                                                                                                                                                                                                      | f. | Penguatan SDM berkualitas dan berdaya saing melalui peningkatan kualitas pendidikan, kesehatan, pelatihan vokasional.                                                                                                        |
|    |                                                                                                                                                                                                                                                                                                                                                                                                                                                                                                                                                                                                      |    |                                                                                                                                                                                                                              |
| 4  | peningkatan daya saing pariwisata<br>a. Pengembangan destinasi pariwisata dan produk                                                                                                                                                                                                                                                                                                                                                                                                                                                                                                                 | a. | Memberikan stimulus untuk peningkatan daya saing ekonomi masyarakat terutama di bidang jasa, pariwisata, dan ekonomi kreatif.                                                                                                |
|    |                                                                                                                                                                                                                                                                                                                                                                                                                                                                                                                                                                                                      | b. | Mendorong pemerataan pembangunan daerah dalam upaya peningkatan pertumbuhan ekonomi disetiap wilayah yang                                                                                                                    |



| No | Arah Kebijakan Ekonomi Jawa Barat dalam RKPD Provinsi Jawa Barat Tahun 2024                                            | No | Arah Kebijakan Ekonomi Kota Bogor Tahun 2024                                                                          |
|----|------------------------------------------------------------------------------------------------------------------------|----|-----------------------------------------------------------------------------------------------------------------------|
|    | ekonomi kreatif yang bernilai tambah dan berdaya saing;                                                                |    | mendorong pengentasan kemiskinan dan pemerataan kesejahteraan masyarakat.                                             |
|    | b. Peningkatan dan perluasan promosi dan pemasaran pariwisata dan produk ekonomi kreatif berbasis kemitraan strategis; | f. | Penguatan SDM berkualitas dan berdaya saing melalui peningkatan kualitas pendidikan, kesehatan, pelatihan vokasional. |
|    | c. Peningkatan kualitas SDM dan kelembagaan pariwisata dan ekonomi kreatif;                                            | g. | Mendorong pertumbuhan ekonomi melalui pengembangan ekonomi digital, ekonomi hijau dan ekonomi kreatif.                |
|    | d. Pengembangan budaya lokal yang mendukung pengembangan pariwisata                                                    |    |                                                                                                                       |

sumber: Analisis Bappeda Kota Bogor, Tahun 2023

Kebijakan ekonomi Kota Bogor Tahun 2024 yang telah dirumuskan bertujuan untuk mengatasi berbagai permasalahan ekonomi yang ada di Kota Bogor. Tolak ukur keberhasilan pembangunan ekonomi Tahun 2024 dilihat dari beberapa indikator yang ditampilkan pada tabel indikator makro pembangunan ekonomi pada tabel 3.18. Berdasarkan hasil proyeksi dan analisis dengan mengacu pada Perubahan RPJMD kota Bogor Tahun 2019-2024, maka pembangunan ekonomi kota Bogor ditargetkan sebagai berikut :

**Tabel 3. 13**

**Target Pembangunan Ekonomi Kota Bogor Tahun 2024**

| No | Indikator Makro                    | Satuan | Tahun 2024    |          |            |
|----|------------------------------------|--------|---------------|----------|------------|
|    |                                    |        | Nasional      | Provinsi | Kota Bogor |
| 1. | Indeks Pembangunan Manusia (IPM)   | Indeks | 75,54         | 73,56    | 78,31      |
| 2. | Angka Kemiskinan                   | %      | 6,0 - 7,0     | 7,39     | 6,21       |
| 3. | Tingkat Pengangguran Terbuka (TPT) | %      | 3,6 - 4,3     | 8,01     | 10,37      |
| 4. | Laju Pertumbuhan Ekonomi (LPE)     | %      | 6,2 - 6,5     | 5,42     | 6,04       |
| 5. | Ketimpangan Pendapatan             | Point  | 0,360 - 0,374 | 0,408    | 0,34       |

Sumber : Perubahan RPJMD Kota Bogor Tahun 2019-2024 dan RKPD Provinsi Jawa Barat Tahun 2024

**3.2. ARAH KEBIJAKAN KEUANGAN DAERAH**

Efektivitas kebijakan, program dan kegiatan pembangunan yang tertuang dalam RKPD Tahun 2024 sebagai pelaksanaan agenda RPJPD Tahun 2005-2025 di tahun ke sembilan belas dan RPJMD Tahun 2019-2024 tahun ke-lima, tidak terlepas dari kapasitas anggaran yang dapat terkelola oleh pemerintah daerah. Untuk itu, kebutuhan belanja pembangunan daerah selalu mempertimbangkan kapasitas fiskal daerah sebagai salah satu penopang strategis dalam implementasi RKPD, yang akan selalu berdampingan dengan sumber - sumber pendanaan non Anggaran Pendapatan dan Belanja Daerah (APBD), seperti APBN, APBD Provinsi, Alternatif pembiayaan, maupun kontribusi pelaku usaha melalui

Corporate Social Responsibility (CSR) atau Tanggung Jawab Sosial Lingkungan Perusahaan (TJSLP). RKPD merupakan dasar bagi penyusunan pengelolaan keuangan daerah dalam masa 1 (satu) tahun anggaran, yang terdiri atas pendapatan daerah, belanja daerah dan pembiayaan daerah (penerimaan dan pengeluaran pembiayaan daerah) yang dituangkan dalam APBD. Penyusunan RKPD Kota Bogor Tahun 2024 mengacu terhadap target kinerja yang tertuang dalam perubahan RPJMD 2019-2024 disertai dengan kebutuhan pendanaan yang kemudian akan digunakan sebagai dasar dalam penyusunan KUA-PPAS dan penyusunan APBD untuk disesuaikan berdasarkan proyeksi kemampuan keuangan daerah.

Keuangan daerah merupakan komponen yang sangat penting dalam perencanaan pembangunan, sehingga analisis mengenai kondisi dan proyeksi keuangan daerah perlu dilakukan untuk memperoleh proyeksi yang tepat mengenai kemampuan daerah dalam mendanai rencana pembangunan dan pemecahan permasalahan strategis secara tepat. Dalam menganalisa penganggaran yang berbasis kinerja dalam rangka pencapaian pengelolaan keuangan yang ekonomis, efisien, dan efektif sesuai yang tertuang dalam Peraturan Pemerintah Nomor 12 Tahun 2019 tentang Pengelolaan Keuangan Daerah dan Peraturan Menteri Dalam Negeri Nomor 77 Tahun 2020 tentang Pedoman Pengelolaan Keuangan Daerah, menyatakan bahwa Analisa Standar Biaya merupakan salah satu instrumen pokok dalam penganggaran berbasis kinerja. Dengan melakukan analisis keuangan daerah yang tepat akan melahirkan kebijakan yang efektif dalam pengelolaan keuangan daerah. Sesuai dengan Undang-Undang Nomor 23 Tahun 2014 tentang Pemerintahan Daerah bahwa Pengelolaan Keuangan Daerah merupakan bagian yang tidak terpisahkan dari penyelenggaraan Urusan Pemerintahan yang menjadi kewenangan Daerah sebagai akibat dari penyerahan Urusan Pemerintahan. Semua sumber keuangan yang melekat pada urusan pemerintah yang diserahkan kepada daerah menjadi sumber penerimaan yang cukup dengan mengacu pada peraturan perundang-undangan.

Pada Tahun 2024 sesuai dengan Peraturan Menteri Dalam Negeri Nomor 70 Tahun 2019 tentang Sistem Perencanaan Pemerintahan Daerah, bahwa Sistem Informasi Pemerintahan Daerah yang selanjutnya disingkat SIPD adalah pengelolaan informasi pembangunan daerah, informasi keuangan daerah, dan informasi Pemerintahan Daerah lainnya yang saling terhubung untuk dimanfaatkan dalam penyelenggaraan pembangunan daerah. SIPD, dibangun

dan dikembangkan untuk menghasilkan layanan informasi Pemerintahan Daerah yang saling terhubung dan terintegrasi dengan berbasis elektronik. Adapun ruang lingkup SIPD meliputi: a. Informasi Pembangunan Daerah; b. Informasi Keuangan Daerah; dan c. Informasi Pemerintahan Daerah lainnya. Semua sistem terkait Informasi Pembangunan Daerah dan Informasi Keuangan Daerah berbasis elektronik yang sudah ada sebelum Peraturan Menteri ini mulai berlaku untuk diintegrasikan ke SIPD paling lama 1 (satu) tahun sejak Peraturan Menteri ini diundangkan yang sudah dilakukan oleh Kota Bogor Sejak tahun 2020. Ini berarti bahwa sistem yang dikembangkan oleh pemerintah pusat sudah terintegrasi mulai dari perencanaan, penganggaran, dan pelaksanaan pembangunan.

Pengelolaan keuangan daerah Kota Bogor dilaksanakan dalam suatu sistem terintegrasi dalam APBD yang setiap tahun ditetapkan dengan Peraturan Daerah, APBD merupakan instrumen yang menjamin terciptanya disiplin dalam proses pengambilan keputusan terkait dengan kebijakan pendapatan maupun belanja daerah, Struktur APBD Kota Bogor terdiri dari : (1) Penerimaan Daerah yang di dalamnya terdapat Pendapatan Daerah dan Penerimaan Pembiayaan Daerah, (2) Pengeluaran Daerah yang di dalamnya terdapat Belanja Daerah serta Pengeluaran Pembiayaan Daerah. Arah Kebijakan Keuangan Daerah dirumuskan berpedoman pada ketentuan perundangan, realisasi dan proyeksi pendapatan daerah serta pertimbangan kemungkinan kebutuhan pendanaan dimasa yang akan datang.

Untuk Tahun 2018-2020 Struktur pendapatan daerah dan Belanja Daerah masih berpedoman kepada Peraturan Menteri Dalam Negeri Nomor 13 Tahun 2006 dan Peraturan Menteri Dalam Negeri Nomor 86 Tahun 2017, sedangkan untuk proyeksi/target pendapatan daerah mulai tahun anggaran 2021 dan seterusnya struktur Pendapatan Daerah berpedoman kepada Peraturan Pemerintah Nomor 12 Tahun 2019, Peraturan Menteri Dalam Negeri Nomor 90 Tahun 2019, Keputusan Menteri Dalam Negeri Nomor 050-3708 Tahun 2020 dan Keputusan Menteri Dalam Negeri Nomor 050-5889 Tahun 2021.

### **3.2.1. KINERJA KEUANGAN MASA LALU**

Kinerja keuangan merupakan gambaran kondisi keuangan pada suatu periode tertentu menyangkut aspek kinerja pelaksanaan APBD disertai dengan

indikator dalam pencapaian target sebagai penentuan kinerja pendapatan daerah dan kinerja belanja daerah.

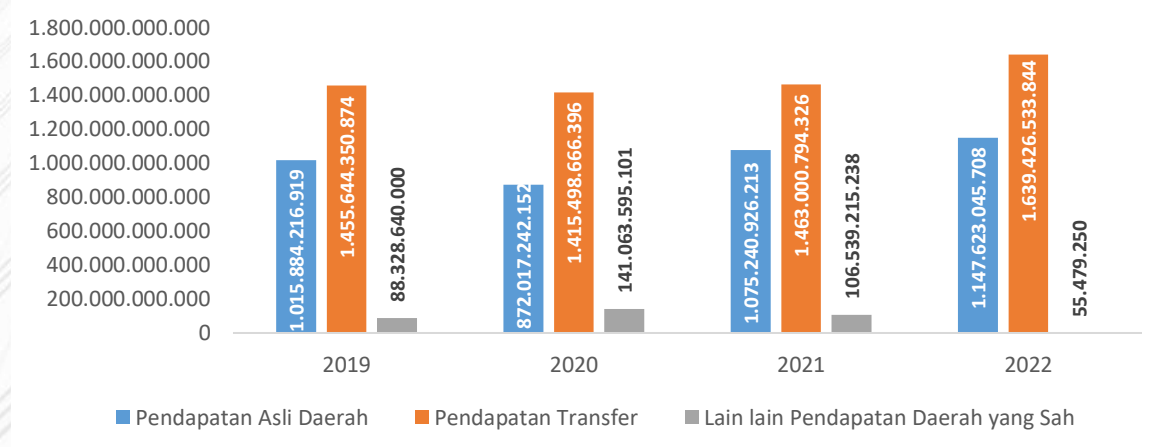
### 3.2.1.1. Pendapatan Daerah

Pendapatan daerah menurut Peraturan Pemerintah Nomor 12 Tahun 2019 tentang Pengelolaan Keuangan Daerah adalah semua hak daerah yang diakui sebagai penambah nilai kekayaan bersih dalam periode tahun anggaran berkenaan. Berdasarkan pengertian tersebut, pendapatan Daerah merupakan unsur yang penting dalam Anggaran Pendapatan dan Belanja Daerah (APBD) karena merupakan sumber penerimaan yang dapat digunakan untuk penenuhan kebutuhan keuangan di daerah.

Pendapatan daerah juga berperan untuk melaksanakan perencanaan pemerintah daerah sebagai upaya untuk mengembangkan pembangunan dan meningkatkan perekonomian suatu daerah. Selama ini dengan keterbatasan kemampuan keuangan daerah, Pemerintah Kota Bogor masih sangat bergantung terhadap bantuan keuangan pusat maupun provinsi dalam mendukung terlaksananya pembangunan daerah melalui pendapatan transfer. Berikut unsur-unsur yang tertuang dalam elemen pendapatan daerah meliputi Pendapatan Asli Daerah (PAD), Pendapatan Transfer dan Lain-Lain Pendapatan Daerah yang Sah.

Rata rata pertumbuhan Pendapatan Daerah Kota Bogor dari Tahun 2013-2022 berada dikisaran 42,83 persen, sedangkan rata rata pertumbuhan Pendapatan Daerah Kota Bogor dari tahun 2019-2022 sebesar 4,77 persen. Berikut disampaikan realisasi pendapatan daerah Kota Bogor pada grafik 3.11.

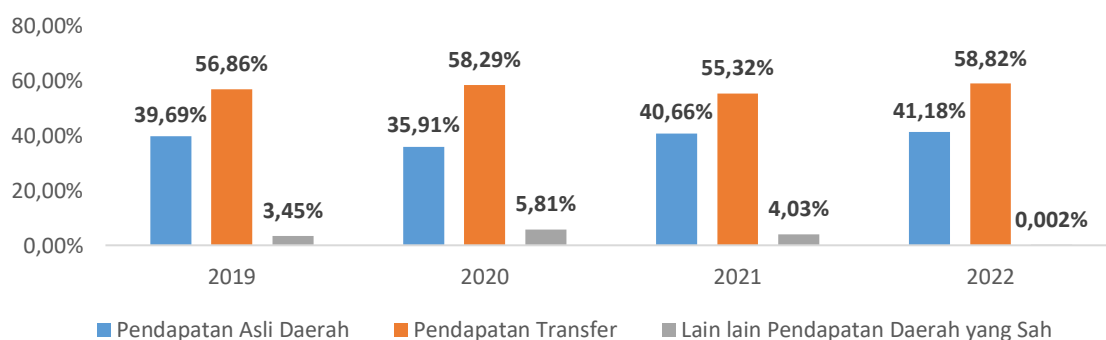
**Grafik 3. 11**  
**Realisasi Pendapatan Daerah Kota Bogor**  
**Tahun 2019-2022**



Sumber : Simral LRA, Tahun 2023

Dari gambaran grafik diatas, mencerminkan bahwa ketergantungan kota bogor terhadap Pemerintah Pusat tingkat ketergantungannya tinggi apabila disandingkan dengan Pendapatan Asli Daerah yang merupakan kemampuan rill keuangan daerah. Rata rata kontribusi pendapatan asli daerah terhadap pendapatan daerah dari tahun 2019-2022 sebesar 39,36 persen dimana Pada tahun 2019 kontribusi pendapatan asli daerah terhadap pendapatan Kota Bogor sebesar 39,69 persen, Pada tahun 2020 kontribusi pendapatan asli daerah terhadap pendapatan Kota Bogor sebesar 35,91 persen, Pada tahun 2021 kontribusi pendapatan asli daerah terhadap pendapatan Kota Bogor sebesar 40,66 persen, Pada tahun 2022 kontribusi pendapatan asli daerah terhadap pendapatan Kota Bogor sebesar 41,18 persen. Berikut persentase komponen pendapatan daerah terhadap pendapatan daerah yang tertuang dalam grafik 3.12.

**Grafik 3. 12**  
**Realisasi Pendapatan Daerah Kota Bogor**  
**Tahun 2019-2022**



Sumber : Simral LRA, Tahun 2023

### 3.2.1.1.1. Pendapatan Asli Daerah

*Pendapatan Asli Daerah* adalah pendapatan yang diperoleh daerah yang dipungut berdasarkan peraturan daerah sesuai dengan peraturan perundang-undangan. Pendapatan Asli Daerah bertujuan memberikan kewenangan kepada Pemerintah Daerah untuk mendanai pelaksanaan otonomi daerah sesuai dengan potensi daerah sebagai perwujudan desentralisasi. Dalam kurun waktu tahun 2019-2022 kondisi keuangan daerah mengalami fluktuasi yang sangat signifikan yang disebabkan adanya wabah pandemic covid 19 pada awal tahun 2020, tentunya hal tersebut berimplikasi terhadap seluruh komponen pendapatan daerah yang merupakan pendapatan rill suatu daerah.

Rata rata Pendapatan Asli Daerah Kota bogor tahun 2013-2022 sebesar 15,64 persen, sedangkan rata rata pertumbuhan Pendapatan Asli Daerah Kota bogor pada tahun 2019-2022 mencapai 6,81 persen. Pendapatan Asli Daerah Kota bogor tahun 2019-2022 terdiri dari pajak Daerah, retribusi daerah, hasil pengelolaan kekayaan yang dipisahkan dan lain lain pendapatan asli daerah yang sah.

Rata rata pertumbuhan pajak daerah dari tahun 2019-2022 sebesar 8,02 persen, apabila dibandingkan dengan masa tahun yang sama pada RPJMD periode 2014-2019 mengalami trend negatif dimana dari tahun 2014-2017 rata rata pertumbuhannya mencapai 13,12 persen. Rata rata pertumbuhan retribusi daerah dari tahun 2019-2022 sebesar -14,10 persen, apabila dibandingkan dengan masa RPJMD periode 2014-2019 mengalami trend negatif dimana dari tahun 2014-2017 rata rata pertumbuhannya mencapai -5,35 persen. Rata rata pertumbuhan hasil pengelolaan kekayaan yang dipisahkan dari tahun 2019-2022 sebesar 4,83 persen, apabila dibandingkan dengan masa RPJMD periode 2014-2019 mengalami trend negatif dimana dari tahun 2014-2017 rata rata pertumbuhannya mencapai 12,01 persen. Rata rata pertumbuhan lain lain pendapatan asli daerah yang sah dari tahun 2019-2022 sebesar 10,21 persen, apabila dibandingkan dengan masa RPJMD periode 2014-2019 mengalami trend negatif dimana dari tahun 2014-2017 rata rata pertumbuhannya mencapai 88,84 persen. Hal utama yang menyebabkan trend negative pada pertumbuhan pendapatan asli daerah tahun 2019-2022 salah satunya akibat adanya pandemic covid 19, dimana aktifitas perekonomian Kota Bogor menjadi lumpuh disertai dengan adanya pemberlakuan pembatasan kegiatan masyarakat (PPKM). Berikut disampaikan realisasi pendapatan asli daerah Kota Bogor tahun 2019-2022 pada tabel 3.14 berikut ini:

**Tabel 3. 14**  
Realisasi Pendapatan Asli Daerah Kota Bogor  
Tahun 2019-2022

| NO         | URAIAN                                                  | REALISASI<br>TAHUN 2019 | REALISASI<br>TAHUN 2020 | REALISASI<br>TAHUN 2021 | REALISASI<br>TAHUN 2022 |
|------------|---------------------------------------------------------|-------------------------|-------------------------|-------------------------|-------------------------|
| <b>1</b>   | <b>PENDAPATAN<br/>DAERAH</b>                            |                         |                         |                         |                         |
| <b>1.1</b> | <b>PENDAPATAN<br/>ASLI DAERAH</b>                       |                         |                         |                         |                         |
| 1.1.1      | Pajak Daerah                                            | 689.543.006.040         | 509,039,468,746         | 624.784.886.145         | 744.960.592.537         |
| 1.1.2      | Retribusi Daerah                                        | 51.362.153.192          | 35.010.375.259          | 36.033.010.539          | 23.942.828.414          |
| 1.1.3      | Hasil Pengelolaan<br>Kekayaan Daerah<br>yang Dipisahkan | 28.241.844.911          | 31.927.293.792          | 32.420.552.150          | 32.170.048.280          |



| NO                                      | URAIAN                                          | REALISASI<br>TAHUN 2019  | REALISASI<br>TAHUN 2020   | REALISASI<br>TAHUN 2021  | REALISASI<br>TAHUN 2022  |
|-----------------------------------------|-------------------------------------------------|--------------------------|---------------------------|--------------------------|--------------------------|
| 1.1.4                                   | Lain-lain<br>Pendapatan Asli<br>Daerah yang Sah | 246.737.212.776          | 296,040,104,355.12        | 382.002.477.379          | 346.545.749.528          |
| <b>TOTAL PENDAPATAN ASLI<br/>DAERAH</b> |                                                 | <b>1.015.884.216.919</b> | <b>872,017,242,152.12</b> | <b>1.075.240.926.213</b> | <b>1.147.619.218.759</b> |

Sumber : Simral LRA, Tahun 2023

Melihat dengan kondisi tahun 2022 masih dalam masa transisi pasca pandemic covid 19 beberapa kebijakan yang dikeluarkan baik oleh Pusat maupun Provinsi dimana penerimaan pendapatan asli daerah sangat dipengaruhi oleh kebijakan-kebijakan baik di tingkat pusat maupun daerah. Dengan demikian pada tahun 2022 dalam upaya memaksimalkan penerimaan pendapatan dikeluarkan beberapa kebijakan antara lain :

1. Kebijakan Penerimaan Pajak dan retribusi daerah mengacu pada Undang Undang Nomor 28 Tahun 2009 tentang Pajak Daerah dan Retribusi daerah.
2. Kebijakan Pendapatan Asli Daerah (PAD) diupayakan tidak memberatkan dunia usaha dan masyarakat. Upaya tersebut ditempuh melalui peningkatan ketaatan wajib pajak dan pembayar retribusi daerah serta meningkatkan pengendalian dan pengawasan atas pemungutan PAD yang diikuti dengan peningkatan kualitas, kemudahan, ketepatan waktu dan kecepatan pelayanan.
3. Dalam merencanakan pendapatan daerah dari hasil pengelolaan kekayaan daerah yang dipisahkan, dihitung secara rasional dengan memperhatikan nilai kekayaan daerah yang dipisahkan, baik dalam bentuk uang maupun barang sebagai penyertaan modal serta memperhatikan fungsi penyertaan modal tersebut.
4. Mengoptimalkan kekayaan daerah yang tidak dipisahkan dan belum dimanfaatkan, untuk dikelola dan dikerjasamakan dengan pihak ketiga secara lebih efektif dan efisien dalam rangka peningkatan PAD.
5. Berdasarkan Peraturan Daerah Nomor 2 Tahun 2012 tentang Pajak Bumi dan Bangunan Pedesaan Perkotaan, bahwa pada tahun 2016 telah dikeluarkan beberapa kebijakan diantaranya :
  - a. Penyesuaian terhadap Nilai Jual Obyek Pajak PBB-P2 dengan asumsi dapat meningkatkan rasa keadilan diantara para wajib pajak, sekaligus dapat mendekati nilai jual obyek pajak dengan harga pasar.
  - b. Penerapan kebijakan yang terkait dengan pengelolaan PBB P2 tahun 2022:



- c. Penerapan e-SPPT PBB P2, mulai dari penerbitan sampai dengan penyampaian kepada Wajib Pajak.
- d. Penyampaian SPPT secara online melalui e – SPPT PBB P2.
- e. Mengoptimalkan penggunaan teknologi informasi dalam pengelolaan pendapatan asli daerah, dengan menitikberatkan pada pengintegrasian sistem informasi.
- f. Meningkatkan kapasitas sumber daya aparatur pengelola Pendapatan Asli Daerah.
- g. Melaksanakan ekstensifikasi dan intensifikasi Pajak dan Retribusi Daerah.
- h. Pembentukan profil potensi Pendapatan Asli Daerah Wajib Pajak Daerah non PBB BPHTB.
- i. Kerjasama antar PD, dan intansi vertikal dalam rangka optimalisasi pajak dan retribusi.
- j. Meningkatkan kinerja Badan Usaha Milik Daerah dalam upaya peningkatkan kontribusi secara signifikan terhadap Pendapatan Daerah.
- k. Meningkatkan peran PD Penghasil dalam peningkatan pelayanan dan pendapatan.
- l. Inventarisasi asset dengan pengelolaan pemanfaatan kekayaan daerah.

Dengan adanya kebijakan tersebut maka Komponen-komponen yang memberikan kontribusi terbesar terhadap total pendapatan asli daerah pada tahun 2022 dengan kondisi masih dalam masa transisi pasca covid 19 apabila disandingkan pada total pendapatan asli daerah tahun 2021 adalah sebagai berikut :

- a. Pajak Daerah memberikan kontribusi yang sangat besar dimana pada tahun 2022 pendapatan pajak daerah mencapai Rp. 744.960.592.537,- atau meningkat sebesar 19,23 persen dari total Rp. 624.784.886.145,- Pendapatan pajak daerah tahun 2021.
- b. Lain lain pendapatan asli daerah yang sah memberikan kontribusi yang sangat besar kedua dimana pada tahun 2022 Lain lain pendapatan asli daerah yang sah mencapai Rp. 346.545.749.527,- atau menurun sebesar -9,28 persen dari total Rp. 382.002.477.379,- Pendapatan Lain lain pendapatan asli daerah yang sah tahun 2021.
- c. Hasil Pengelolaan Kekayaan yang dipisahkan memberikan kontribusi yang sangat besar ketiga dimana pada tahun 2022 Hasil Pengelolaan Kekayaan



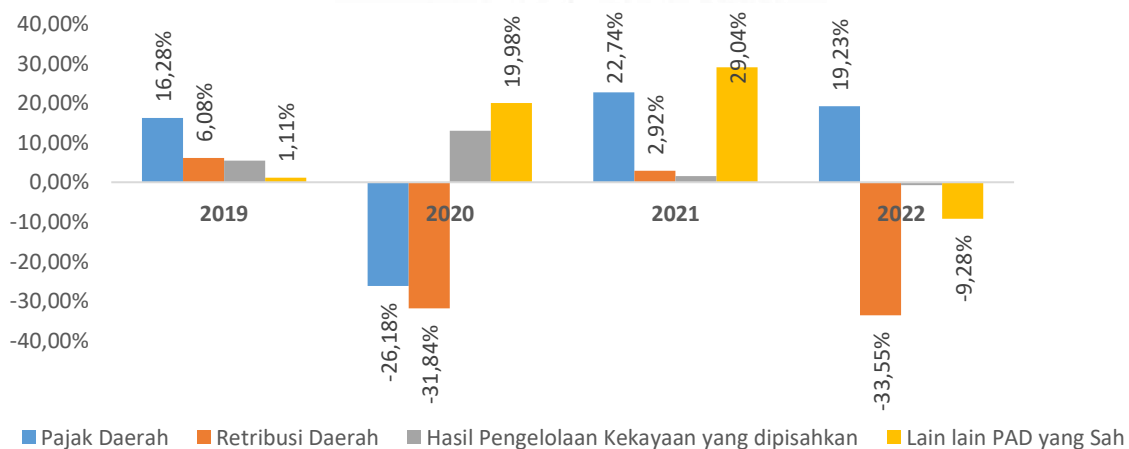
yang dipisahkan mencapai Rp. 32.170.048.280,- atau menurun sebesar -0,77 persen dari total Rp. 32.420.552.150,- Pendapatan Hasil Pengelolaan Kekayaan yang dipisahkan tahun 2021.

- d. Retribusi daerah memberikan kontribusi yang sangat besar keempat dimana pada tahun 2022 Retribusi daerah mencapai Rp. 23.942.828.414,- atau menurun sebesar -33,55 persen dari total Rp. 36.033.010.539,- Pendapatan Retribusi daerah tahun 2021. Penyebab terjadinya Penurunan tersebut diantaranya akibat selisih penerimaan retribusi Persetujuan Bangunan Gedung sebesar Rp. 2.000.000.000,- dan penerimaan pembayaran denda retribusi sebesar Rp.113.000.000,- dengan realisasi tahun 2022.

Berikut dilampirkan trend Pendapatan Asli Daerah dari tahun 2019-2022 pada grafik 3.13 berikut ini :

**Grafik 3. 13**

Realisasi Pendapatan Asli Daerah Per Komponen Tahun 2019-2022



Sumber : Simral LRA, Tahun 2023

Komponen penyusun Pendapatan Asli Daerah yang dapat terus menerus dilakukan upaya-upaya intensifikasi yaitu pajak daerah, retribusi daerah dan hasil pengelolaan kekayaan daerah yang dapat dipisahkan, sementara untuk komponen lain-lain pendapatan asli daerah yang sah besaran kontribusinya sangat bergantung dari kebijakan kebijakan eksternal.

### 3.2.1.1.2. Pendapatan Transfer

Pendapatan transfer merupakan merupakan pendapatan yang berasal dari entitas pelaporan lain, seperti pemerintah pusat atau daerah otonom lain dalam rangka perimbangan keuangan. Dana perimbangan dari pusat merupakan dana yang bersumber dari Anggaran Pendapatan dan Belanja Negara (APBN) dan

Anggaran Pendapatan dan Belanja Daerah (APBD) Provinsi yang ditujukan untuk membiayai kebutuhan pembangunan daerah dalam rangka pelaksanaan desentralisasi. Dana transfer tersebut terdiri dari Dana Alokasi Umum (DAU), Dana Alokasi Khusus (DAK), dan Dana Bagi Hasil (DBH).

Secara umum dapat diartikan bahwa Dana Alokasi Umum (DAU) dialokasikan untuk Provinsi dan Kabupaten/Kota. Keseluruhan jumlah Dana Alokasi Umum (DAU) ditetapkan sekurang-kurangnya sebesar 26% dari Pendapatan Dalam Negeri neto dan ditetapkan dalam APBN. Besarnya proporsi Dana Alokasi Umum (DAU) antara Provinsi dan Kabupaten/Kota dihitung dari perbandingan antara bobot urusan pemerintahan yang menjadi kewenangan Provinsi dan Kabupaten/Kota. Dana Alokasi Umum (DAU) bersifat dinamis, yang artinya besaran Dana Alokasi Umum (DAU) per daerah dan realisasi penyalurannya, akan mengikuti perkembangan Pendapatan Dalam Negeri neto. Pada saat Pendapatan Dalam Negeri neto naik, maka pagu Dana Alokasi Umum (DAU) nasional akan ikut naik sehingga alokasi Dana Alokasi Umum (DAU) pada tiap daerah juga akan ikut meningkat dan begitu pula sebaliknya

Di sisi lain, Dana Alokasi Khusus (DAK) Fisik dan Dana Alokasi Khusus (DAK) non Fisik dialokasikan untuk daerah tertentu dalam membiayai kegiatan khusus di mana hal itu menjadi bagian dari program prioritas nasional yang menjadi urusan daerah. Daerah tertentu yang dimaksud adalah daerah yang memperoleh alokasi Dana Alokasi Khusus (DAK) Fisik dan Dana Alokasi Khusus (DAK) non Fisik berdasarkan pada kriteria umum, kriteria khusus dan kriteria teknis. Sedangkan Dana Bagi Hasil (DBH) yang bersumber dari Dana Bagi Hasil (DBH) Pajak dan Dana Bagi Hasil (DBH) Sumber Daya Alam, dialokasikan dalam APBN sesuai dengan program yang menjadi prioritas nasional. Dana Insentif Daerah (DID) merupakan dana yang bersumber dari anggaran pendapatan dan belanja negara yang dialokasikan kepada daerah tertentu berdasarkan kriteria/kategori tertentu dengan tujuan untuk memberikan penghargaan atas perbaikan dan/atau pencapaian kinerja tertentu di bidang tata kelola keuangan daerah, pelayanan umum pemerintahan, pelayanan dasar publik, dan kesejahteraan masyarakat, sedangkan kriteria dan kategori yang diturunkan melalui Peraturan Menteri Keuangan nomor 170/PMK.07/2022 meliputi dukungan pemerintah daerah dalam mendukung penggunaan produk dalam negeri dan produk usaha mikro kecil, percepatan penyerapan belanja daerah, serta penurunan inflasi daerah.

Pada tahun 2022, kebijakan pendapatan daerah untuk pendapatan transfer sebagai upaya peningkatan kapasitas fiskal daerah adalah sebagai berikut :

1. Mengoptimalkan upaya intensifikasi pajak (PPN, Pph, PKB, BBNKB,dll).
2. Meningkatkan akurasi data, dan Sumber Daya sebagai dasar perhitungan pembagian dalam Dana Perimbangan.
3. Meningkatkan koordinasi dengan Pemerintah Pusat dalam pelaksanaan Dana Perimbangan.
4. Penetapan alokasi Dana Bagi Hasil dianggarkan sesuai Peraturan Presiden mengenai Rincian APBN TA 2022 atau Peraturan Menteri Keuangan mengenai perkiraan alokasi Dana Bagi Hasil TA 2022. Apabila Peraturan Presiden mengenai Rincian APBN TA 2022 atau Peraturan Menteri Keuangan mengenai Alokasi Dana Bagi Hasil TA 2022 belum ditetapkan, perkiraan alokasi Dana Bagi Hasil dapat direncanakan berdasarkan pada :
  - a. Realisasi pendapatan Dana Bagi Hasil 3 (tiga) tahun terakhir yaitu TA 2019, TA 2020 dan TA 2021.
  - b. Informasi resmi dari Kementerian Keuangan mengenai daftar alokasi transfer ke daerah TA 2022.
5. Pertimbangan penetapan Dana Bagi Hasil Cukai Hasil Tembakau (DBH-CHT) dianggarkan sesuai Peraturan Presiden mengenai Rincian APBN TA 2022 atau Peraturan Menteri Keuangan mengenai Rincian DBH-CHT TA 2022, Apabila Peraturan Presiden mengenai Rincian APBN TA 2022 atau Peraturan Menteri Keuangan mengenai Alokasi DBH-CHT TA 2022 belum ditetapkan, perkiraan alokasi DBH-CHT dapat direncanakan berdasarkan pada :
  - a. Realisasi pendapatan DBH-CHT 3 (tiga) tahun terakhir yaitu TA 2019, TA 2020 dan TA 2021.
  - b. Informasi resmi dari Kementerian Keuangan mengenai daftar alokasi transfer ke daerah TA 2022.
6. Alokasi Dana Alokasi Umum (DAU) tahun 2022 sesuai dengan Peraturan Presiden mengenai Rincian APBN TA 2022, Dalam hal Peraturan Presiden dimaksud belum ditetapkan, penganggaran DAU didasarkan pada alokasi DAU Kota TA 2022 yang diinformasikan resmi oleh Kementerian Keuangan, Apabila Peraturan Presiden atau Peraturan Menteri Keuangan dimaksud belum diterbitkan, maka penganggaran DAU dapat direncanakan berdasarkan pada alokasi DAU TA 2021.

7. Dana Alokasi Khusus (DAK) dianggarkan sesuai dengan Peraturan Presiden mengenai Rincian APBN TA 2022 atau Peraturan Menteri Keuangan mengenai Alokasi DAK TA 2022, Dalam hal Peraturan Presiden atau Peraturan Menteri Keuangan dimaksud belum ditetapkan, penganggaran DAK didasarkan pada informasi resmi dari Kementerian Keuangan. Apabila Peraturan Presiden atau Peraturan Menteri Keuangan dimaksud belum diterbitkan, maka perkiraan alokasi DAK dapat direncanakan berdasarkan pada:

- a. Realisasi pendapatan DAK 3 (tiga) tahun terakhir yaitu TA 2019, TA 2020 dan TA 2021.
- b. Informasi resmi dari Kementerian Keuangan mengenai daftar alokasi transfer ke daerah TA 2022.

Berdasarkan data realisasi pendapatan transfer dalam APBD Kota Bogor pada tahun 2019-2022, terlihat bahwa pendapatan transfer terus mengalami peningkatan yang memiliki rata-rata pertumbuhan sebesar 12,02 persen. Berikut disampaikan realisasi pendapatan transfer baik yang bersumber dari Pusat dan Provinsi sebagaimana tergambar dalam tabel 3.15 berikut ini :

**Tabel 3. 15**  
Realisasi Pendapatan Transfer Kota Bogor  
Tahun 2019-2021

| KODE                                        | URAIAN                               | TAHUN 2019                 | TAHUN 2020                 | TAHUN 2021                 | TAHUN 2022                 |
|---------------------------------------------|--------------------------------------|----------------------------|----------------------------|----------------------------|----------------------------|
| <b>4.2</b>                                  | <b>PENDAPATAN TRANSFER</b>           |                            |                            |                            |                            |
| 4.2.1                                       | Pendapatan Transfer Pemerintah Pusat | 1.106.494.405.814,-        | 1.112.100.550.899,-        | 1.127.139.550.566,-        | 1.249.992.463.277,-        |
| 4.2.2                                       | Pendapatan Transfer Antar Daerah     | 308.076.934.060,-          | 303.398.115.497,-          | 335.861.243.760,-          | 389.434.070.567,-          |
| <b>Total Pendapatan Transfer Kota Bogor</b> |                                      | <b>1.414.571.339.874,-</b> | <b>1.415.498.666.396,-</b> | <b>1.463.000.794.326,-</b> | <b>1.639.426.533.844,-</b> |

Sumber : Simral LRA, Tahun 2023

Dilihat dari tabel di atas masih besarnya ketergantungan terhadap pendapatan transfer baik Pusat maupun Provinsi, hal tersebut menunjukkan bahwa daerah secara umum masih jauh dari mandiri (otonom) dalam membiayai pencapaian pembangunan di daerahnya masing-masing. Kondisi ini, berisiko bagi APBD dan pembangunan di daerah, karena pendapatan transfer pemerintah pusat maupun pendapatan transfer antar daerah yang akan diterima dapat naik atau turun tergantung pada realisasi penerimaan negara dimana hal tersebut secara eksplisit dijelaskan dalam Peraturan Menteri Keuangan dalam setiap tahunnya.

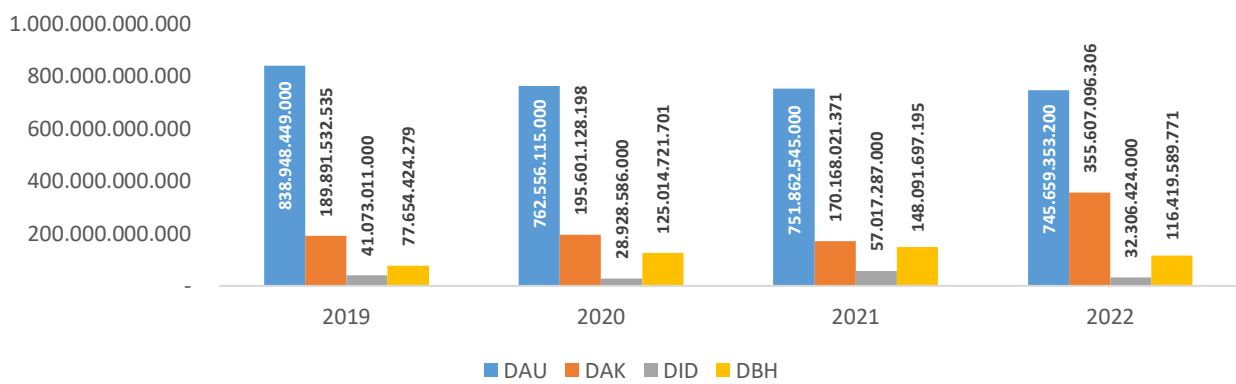
Tidak berbeda halnya dengan pendapatan transfer Pemerintah Pusat untuk alokasi pendapatan transfer antar daerah pun bersifat dinamis, hal

tersebut menuntut daerah untuk terus dapat menetapkan program prioritas agar dinamika alokasi pendapatan transfer dapat segera direspon dengan tetap mengutamakan prioritas pembangunan daerah. Poin penting lainnya tentu pelaksanaan monitoring, evaluasi, dan pertanggungjawaban penyerapan anggaran tetap harus diperhatikan.

Dalam kurun waktu Tahun 2019 - 2022, rata-rata pendapatan transfer Dana Alokasi Umum (DAU) mengalami penurunan sebesar -2,83 persen, hal tersebut berlaku pula apabila disandingkan penerimaan Dana Alokasi Umum (DAU) terhadap total Pendapatan Daerah. Pendapatan transfer Dana Alokasi Umum (DAU) tahun 2019 sebesar Rp. 838.948.449.000,- terus menurun sebesar -9,11 persen ditahun 2020 dengan pendapatan transfer Dana Alokasi Umum (DAU) Rp. 762.556.115.000, kemudian -1,40 persen ditahun 2021 dengan pendapatan transfer Dana Alokasi Umum (DAU) Rp. 751.862.545.000,- dan -0,83 persen ditahun 2022 dengan pendapatan transfer Dana Alokasi Umum (DAU) Rp. 745.659.353.200,-. Berikut persentase Pendapatan transfer Pemerintah pusat dapat dilihat pada grafik 3.14 dan Pendapatan transfer Antar Daerah dapat dilihat pada grafik 3.15 sebagai berikut :

**Grafik 3. 14**

Persentase Pendapatan transfer Pemerintah pusat  
Tahun 2019-2022

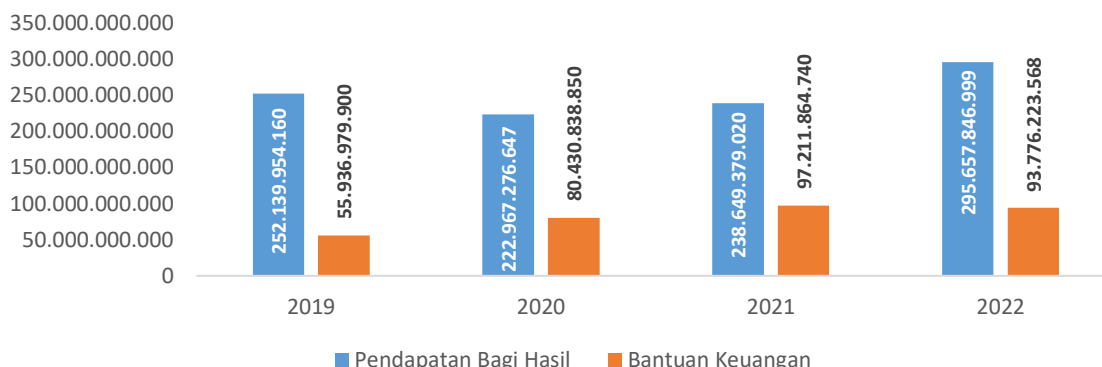


Sumber : Simral LRA, Tahun 2023



**Grafik 3. 15**

Persentase Pendapatan transfer Antar Daerah  
Tahun 2019-2022



Sumber : Simral LRA, Tahun 2023

### 3.2.1.1.3. Lain Lain Pendapatan Daerah Yang Sah

Lain lain pendapatan daerah yang sah merupakan penerimaan daerah yang tidak termasuk dalam jenis pajak dan hasil pengelolaan kekayaan daerah yang dipisahkan. Komponen Lain-lain pendapatan daerah yang sah terdiri atas Pendapatan Hibah, Dana Darurat dan Lain-Lain Pendapatan Sesuai dengan Ketentuan Peraturan Perundang-Undangan.

Pada tahun 2022, kebijakan yang ditetapkan untuk Penerimaan Lain-lain Pendapatan Daerah Yang Sah adalah sebagai berikut :

1. Meningkatkan koordinasi sinergis dengan Pemerintah Pusat, Provinsi dan Pemerintah Daerah Penghasil.
2. Melakukan upaya peningkatan alokasi dana dari pusat di luar alokasi dana perimbangan ke daerah.

Pendapatan Hibah merupakan penerimaan dari Pemerintah Pusat dalam bentuk uang, barang, jasa dan/atau surat berharga yang diperoleh dari pemberi hibah yang tidak perlu dibayar Kembali. Pemerintah akan mendapatkan manfaat secara langsung yang digunakan untuk mendukung tugas dan fungsi Pemerintah Daerah dan Badan Usaha Milik Daerah. Terhitung dari tahun 2019-2022 Pemerintah Kota Bogor mendapatkan Hibah Dana BOS dari Pemerintah Pusat dalam rangka membantu sekolah agar dapat memberikan pembelajaran dengan lebih optimal. Berikut disampaikan realisasi lain lain pendapatan daerah yang sah sebagaimana tergambar dalam Tabel 3.16 berikut ini :



**Tabel 3. 16**

Realisasi Lain-Lain Pendapatan Daerah yang Sah  
Kota Bogor Tahun 2019-2022

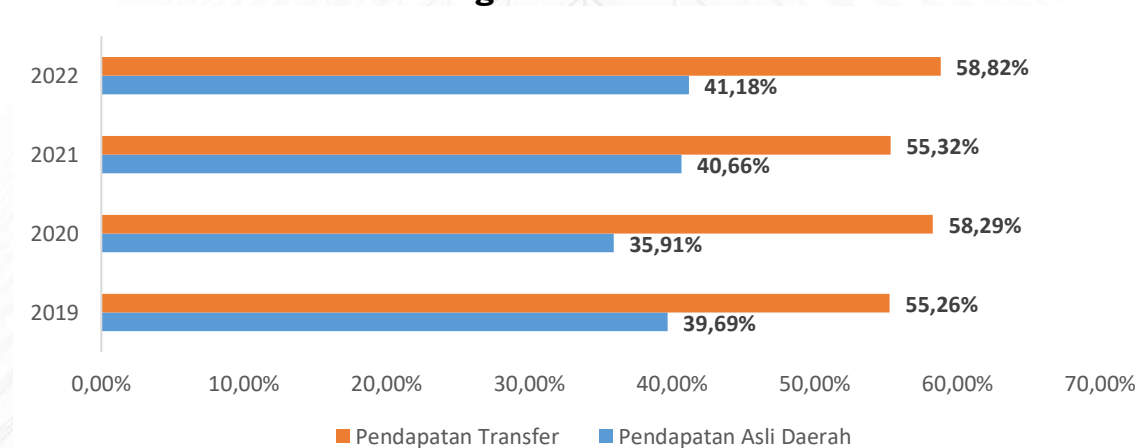
| KODE  | URAIAN                                                                    | TAHUN 2019              | TAHUN 2020               | TAHUN 2021               | TAHUN 2022          |
|-------|---------------------------------------------------------------------------|-------------------------|--------------------------|--------------------------|---------------------|
| 4.3   | LAIN-LAIN PENDAPATAN DAERAH YANG SAH                                      |                         |                          |                          |                     |
| 4.3.1 | Pendapatan Hibah                                                          | 88.328.640.000          | 141.063.595.101          | 106.263.215.238          |                     |
|       | Pendapatan Hibah Dana BOS                                                 |                         |                          | 106.263.215.238          |                     |
| 4.3.2 | Dana Darurat                                                              |                         |                          |                          |                     |
| 4.3.3 | Lain-Lain Pendapatan Sesuai dengan Ketentuan Peraturan Perundang-Undangan |                         |                          | 214.511.238              | 55.479.250          |
|       | Pendapatan atas Pengembalian Hibah                                        |                         |                          |                          | 55.479.250          |
|       | <b>Total Pendapatan Daerah yang Sah Kota Bogor</b>                        | <b>88.328.640.000,-</b> | <b>141.063.595.101,-</b> | <b>106.539.215.238,-</b> | <b>55.479.250,-</b> |

Sumber : Simral LRA, Tahun 2023

**3.2.1.1.4. Rasio Kemandirian Fiskal**

Rasio kemandirian daerah dicerminkan oleh rasio Pendapatan Asli Daerah terhadap total pendapatan, serta rasio transfer terhadap total pendapatan. Dua rasio tersebut memiliki sifat berlawanan, yaitu semakin tinggi rasio Pendapatan Asli Daerah semakin tinggi kemandirian daerah dan sebaliknya untuk rasio transfer. Berikut disampaikan rasio kemandirian fiskal pada grafik 3.16.

**Grafik 3. 16**  
**Kemandirian Fiskal**  
**Kota Bogor Tahun 2019-2022**



Sumber : Simral Olahan Bappeda, Tahun 2023

Berdasarkan grafik diatas dapat dilihat bahwa rata rata kemandirian fiskal Kota Bogor diangka 0,69 dimana pada tahun 2019 kemandirian fiskal Kota Bogor berada diangka 0,72, pada tahun 2020 kemandirian fiskal Kota Bogor berada diangka 0,62, pada tahun 2021 kemandirian fiskal Kota Bogor berada diangka 0,73 dan pada tahun 2022 kemandirian fiskal Kota Bogor berada diangka 0,70. Apabila diukur dari sisi Pendapatan Asli Daerah serta Pendapatan Trasfer, trend dari Pendapatan Asli Daerah setiap tahunnya meningkat begitu juga dengan



Pendapatan transfer namun persentase besaran dari sisi Pendapatan Asli Daerah dan Pendapatan Transfer terhadap total Pendapatan Daerah masih didominasi oleh Pendapatan Transfer, hal tersebut menyimpulkan bahwa rasio indeks kemandirian fiskal Pemerintah Kota Bogor masuk dalam kategori *Menuju Kemandirian* dengan ukuran rasio ( $0,25 \leq IKF < 0,50$ ). Berikut Analisa Indeks Kemandirian Fiskal Pemerintah Kota Bogor pada Tabel 3.17.

**Tabel 3. 17**  
**Analisa Indeks Kemandirian Fiskal**  
**Pemerintah Kota Bogor**

| DESKRIPSI                                                        | 2019           | 2020          | 2021          | 2022          |
|------------------------------------------------------------------|----------------|---------------|---------------|---------------|
| Pendapatan Asli Daerah                                           | 0,3969         | 0,3591        | 0,4066        | 0,4118        |
| Pendapatan Transfer                                              | 0,5526         | 0,5829        | 0,5532        | 0,5882        |
| <b>Indeks Kemandirian Fiskal</b>                                 |                |               |               |               |
| Sangat Mandiri (IKF $\geq 0,75$ )                                |                |               |               |               |
| Mandiri ( $0,50 \leq IKF < 0,75$ )                               |                |               |               |               |
| <b>Menuju Kemandirian (<math>0,25 \leq IKF &lt; 0,50</math>)</b> | <b>0,3969%</b> | <b>0,3591</b> | <b>0,4066</b> | <b>0,4118</b> |
| Belum Mandiri (IKF $< 0,25$ )                                    |                |               |               |               |

Sumber : Olahan BAPPEDA Kota Bogor, 2023

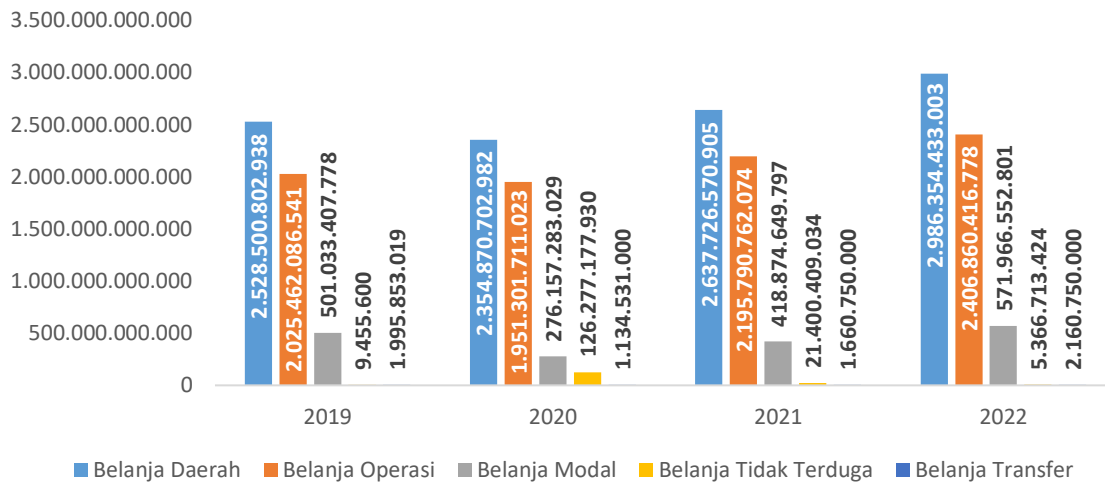
### 3.2.1.2. Belanja Daerah

Belanja Daerah merupakan kewenangan daerah dalam mendanai pelaksanaan Urusan Pemerintahan terdiri atas Urusan Pemerintahan wajib yang berkaitan dengan pelayanan dasar, Pemerintahan wajib yang tidak berkaitan dengan pelayanan dasar, Pemerintahan pilihan, Pendukung urusan pemerintahan, Penunjang urusan pemerintahan, Pengawasan urusan pemerintahan, kewilayahan dan Pemerintahan umum.

Belanja Daerah dirinci menurut Urusan Pemerintahan daerah, organisasi, Program, Kegiatan, jenis, obyek, dan rincian obyek yang berpedoman pada standar harga satuan regional, analisis standar belanja, atau standar teknis sesuai dengan ketentuan peraturan perundang-undangan. Klasifikasi Belanja Daerah mengacu pada Peraturan Menteri Dalam Negeri Nomor 77 Tahun 2020 tentang Pedoman Teknis Pengelolaan Keuangan Daerah yang terdiri dari belanja operasi, belanja modal, belanja tidak terduga dan belanja transfer. Adapun besaran belanja daerah dalam mendukung prioritas pembangunan dari tahun 2019-2022 tertuang dalam Grafik 3.17 Berikut ini :



**Grafik 3. 17**  
**Realisasi Belanja Daerah Kota Bogor**  
**Tahun 2019-2022**



Sumber : Simral LRA, Tahun 2023

Berdasarkan grafik diatas dapat disimpulkan bahwa belanja operasi masih yang paling dominan dibandingkan dengan komponen lainnya. Rata rata belanja operasi apabila diukur terhadap belanja daerah dari tahun 2019-2022 sebesar 81,70 persen, rata rata belanja modal apabila diukur terhadap belanja daerah dari tahun 2019-2022 sebesar 16,64 persen, rata rata belanja tidak terduga apabila diukur terhadap belanja daerah dari tahun 2019-2022 sebesar 1,59 persen, dan rata rata belanja transfer apabila diukur terhadap belanja daerah dari tahun 2019-2022 sebesar 0,07 persen.

Di sisi lain Belanja Daerah dalam pendanaannya disusun berdasarkan hasil Analisa dalam mendukung pencapaian prioritas pembangunan daerah yang dimuat dalam Perubahan RPJMD 2019-2024. Berikut gambaran realisasi Belanja Daerah tahun 2019-2021 yang disajikan dalam Tabel 3.18 berikut ini :

**Tabel 3. 18**  
**Total Realisasi Belanja Daerah**  
**Kota Bogor Tahun 2019-2022**

| KODE       | URAIAN                  | TAHUN 2018        | TAHUN 2019        | TAHUN 2020        | TAHUN 2022        |
|------------|-------------------------|-------------------|-------------------|-------------------|-------------------|
| <b>5</b>   | <b>BELANJA DAERAH</b>   |                   |                   |                   |                   |
| <b>5.1</b> | <b>BELANJA OPERASI</b>  |                   |                   |                   |                   |
| 5.1.1      | Belanja Pegawai         | 1.181.889.361.829 | 1.010.111.841.189 | 1.091.969.595.660 | 1.128.093.224.058 |
| 5.1.2      | Belanja Barang dan Jasa | 711.101.422.815   | 798.841.580.650   | 981.671.384.413   | 1.066.553.405.102 |
| 5.1.3      | Belanja Bunga           | 6.578.046.142     | 5.427.749.091     | 4.047.853.424     | 4.282.366.790     |
| 5.1.4      | Belanja Hibah           | 79.149.334.000    | 93.233.837.587    | 68.284.278.577    | 146.302.919.328   |

| KODE       | URAIAN                                        | TAHUN 2018                | TAHUN 2019               | TAHUN 2020               | TAHUN 2022               |
|------------|-----------------------------------------------|---------------------------|--------------------------|--------------------------|--------------------------|
| 5.1.5      | Belanja Bantuan Sosial                        | 46.743.921.755            | 43.686.702.506           | 49.817.650.000           | 61.628.501.500           |
|            | <b>TOTAL BELANJA OPERASI</b>                  | <b>2.025.462.086.541</b>  | <b>1.951.301.711.023</b> | <b>2.195.790.762.074</b> | <b>2.406.860.416.778</b> |
| <b>5.2</b> | <b>BELANJA MODAL</b>                          |                           |                          |                          |                          |
| 5.2.1      | Belanja Modal Tanah                           | 18.044.020.000            | 2.772.077.406            | 456.222.600              | 17.328.944.627           |
| 5.2.2      | Belanja Modal Peralatan dan Mesin             | 99.754.707.372            | 129.790.481.108          | 134.821.926.424          | 93.283.801.959           |
| 5.2.3      | Belanja Modal Gedung dan Bangunan             | 144.703.165.317           | 30.694.955.339           | 75.413.812.539           | 188.457.698.905          |
| 5.2.4      | Belanja Modal Jalan, Jaringan, dan Irigasi    | 235.965.307.071           | 109.784.631.171          | 206.667.544.227          | 271.189.473.185,         |
| 5.2.5      | Belanja Modal Aset Tetap Lainnya              | 1.910.823.018             | 1.789.184.630            | 1.515.144.007            | 1.690.033.475            |
| 5.2.6      | Belanja Modal Aset Lainnya                    | 655.385.000               | 1.325.953.375            |                          | 16.600.650               |
|            | <b>TOTAL BELANJA MODAL</b>                    | <b>501.033.407.778,00</b> | <b>276.157.283.029</b>   | <b>418.874.649.797</b>   |                          |
| <b>5.3</b> | <b>BELANJA TIDAK TERDUGA</b>                  |                           |                          |                          |                          |
| 5.3.1      | Belanja Tidak Terduga                         | 9.455.600                 | 126.277.177.930          | 21.400.409.034           | 5.366.713.424            |
|            | <b>TOTAL BELANJA TIDAK TERDUGA</b>            | <b>9.455.600</b>          | <b>126.277.177.930</b>   | <b>21.400.409.034</b>    |                          |
| <b>5.4</b> |                                               |                           |                          |                          |                          |
| 5.4.1      | Bantuan Keuangan ke Pemerintah Daerah Lainnya | 1.023.845.129             | 1.134.531.000            | 1.660.750.000            |                          |
| 5.4.2      | Bantuan Keuangan Lainnya                      | 972.007.890               |                          |                          |                          |
|            | <b>TOTAL BELANJA TRANSFER</b>                 | <b>1.995.853.019</b>      | <b>1.134.531.000</b>     | <b>1.660.750.000</b>     |                          |
|            | <b>TOTAL BELANJA DAERAH</b>                   | <b>2.528.500.802.938</b>  | <b>2.354.870.702.982</b> | <b>2.637.726.570.905</b> | <b>2.986.354.433.003</b> |

Sumber : Simral LRA, Tahun 2023



### **3.2.1.2.1. Belanja Operasi**

Belanja operasi merupakan pengeluaran anggaran untuk kegiatan sehari-hari Pemerintah Daerah yang memberi manfaat jangka pendek. Belanja operasi antara lain meliputi :

#### **1. Belanja pegawai**

*Belanja Pegawai* adalah belanja kompensasi dalam bentuk uang maupun barang yang diberikan kepada pegawai negeri, pejabat negara, dan pensiunan serta pegawai honorer yang akan diangkat sebagai pegawai lingkup pemerintahan baik sebagai imbalan atas pekerjaan yang telah dilaksanakan dalam rangka mendukung tugas dan fungsi unit organisasi pemerintah.

#### **2. Belanja Barang dan Jasa**

*Belanja Barang dan Jasa* adalah belanja pengeluaran untuk pembelian barang dan/atau jasa yang habis pakai untuk memproduksi barang dan/atau jasa yang dipasarkan maupun yang tidak dipasarkan serta pengadaan barang yang dimaksudkan untuk diserahkan atau dijual kepada masyarakat di luar kriteria belanja bantuan sosial serta belanja perjalanan.

#### **3. Belanja Bunga**

*Belanja bunga* adalah belanja untuk menganggarkan pembayaran bunga utang yang dihitung atas kewajiban pokok utang, sesuai dengan perjanjian pinjaman berjangka yang terdiri dari jangka pendek, jangka menengah, dan jangka Panjang.

##### **1. Belanja Hibah**

*Belanja Hibah* adalah setiap pengeluaran dalam bentuk uang, barang, jasa dan/atau surat berharga kepada calon penerima sesuai dengan peraturan yang berlaku, yang secara spesifik telah ditetapkan peruntukannya, bersifat tidak wajib dan tidak mengikat, serta tidak secara terus menerus.

##### **2. Belanja Bantuan Sosial**

*Belanja Bantuan Sosial* adalah pengeluaran berupa transfer uang, barang atau jasa yang diberikan oleh Pemerintah Pusat/Daerah kepada masyarakat guna melindungi masyarakat dari kemungkinan terjadinya risiko sosial, meningkatkan kemampuan ekonomi dan/atau kesejahteraan masyarakat.



Berikut realisasi belanja operasi selama Tahun 2019-2022 yang sudah disesuaikan terhadap Peraturan Menteri Dalam Negeri Nomor 77 Tahun 2020 Tentang Pedoman Teknis Pengelolaan Keuangan Daerah yang dituangkan pada tabel 3.19 :

**Tabel 3. 19**  
**Realisasi Belanja Operasi**  
**Kota Bogor Tahun 2019-2022**

| KODE                         | URAIAN                  | TAHUN 2019               | TAHUN 2020               | TAHUN 2021               | TAHUN 2022               |
|------------------------------|-------------------------|--------------------------|--------------------------|--------------------------|--------------------------|
| 5.1                          | <b>BELANJA OPERASI</b>  |                          |                          |                          |                          |
| 5.1.1                        | Belanja Pegawai         | 1.181.889.361.829        | 1.010.111.841.189        | 1.091.969.595.660        | 1.128.093.224.058        |
| 5.1.2                        | Belanja Barang dan Jasa | 711.101.422.815          | 798.841.580.650          | 981.671.384.413          | 1.066.553.405.102        |
| 5.1.3                        | Belanja Bunga           | 6.578.046.142            | 5.427.749.091            | 4.047.853.424            | 4.282.366.790            |
| 5.1.4                        | Belanja Hibah           | 79.149.334.000           | 93.233.837.587           | 68.284.278.577           | 146.302.919.328          |
| 5.1.5                        | Belanja Bantuan Sosial  | 46.743.921.755           | 43.686.702.506           | 49.817.650.000           | 61.628.501.500           |
| <b>TOTAL BELANJA OPERASI</b> |                         | <b>2.025.462.086.541</b> | <b>1.951.301.711.023</b> | <b>2.195.790.762.074</b> | <b>2.406.860.416.778</b> |

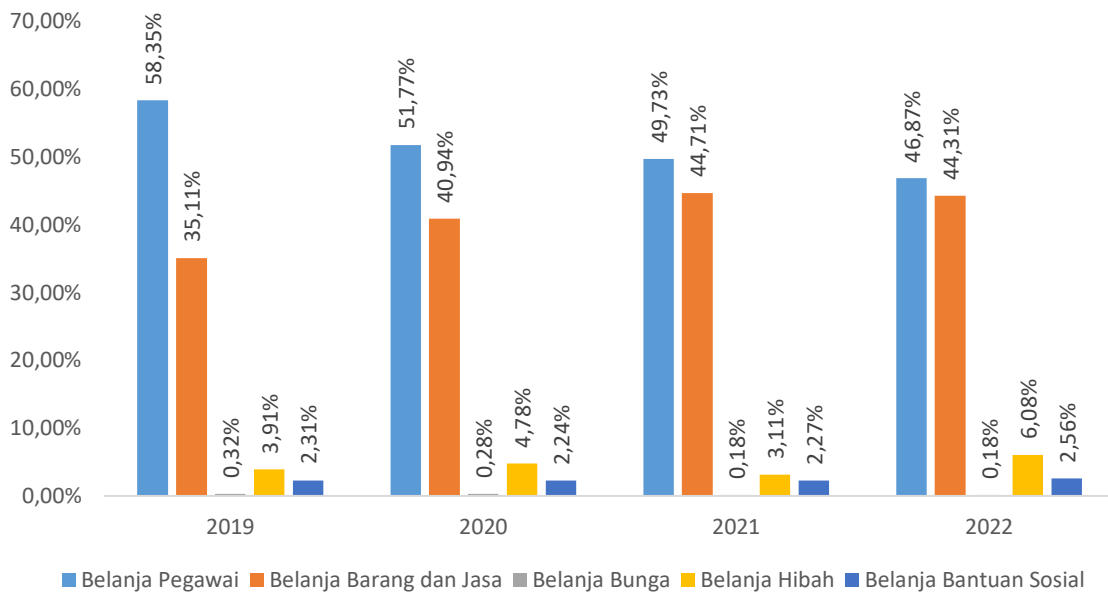
Sumber : Simral LRA, Tahun 2022

Melihat pada tabel diatas menunjukkan belanja pegawai merupakan belanja terbesar dalam komponen belanja operasi walaupun secara ketentuan dalam Undang Undang Nomor 1 tahun 2022 tentang Hubungan Keuangan Antara Pemerintah Pusat dan Pemerintah Daerah Bahwa total belanja pegawai pemerintah daerah tidak boleh lebih dari 30 persen dari total APBD maksimal sudah dapat diimplementasikan ditahun 2027 atau 5 tahun dari ditetapkannya Undang undang Hubungan Keuangan Antara Pemerintah Pusat dan Pemerintah Daerah pada tanggal 02 januari 2022. Tentunya hal tersebut harus dijadikan perhatian mengingat persentasi belanja pegawai Kota Bogor masih diatas dari yang sudah ditentukan atau dengan rata rata belanja pegawai diluar tunjangan guru. Berikut disampaikan persentase komponen belanja operasi terhadap total belanja operasi pada grafik 3.18 dan persentase komponen belanja operasi terhadap total belanja daerah pada grafik 3.19



**Grafik 3. 18**

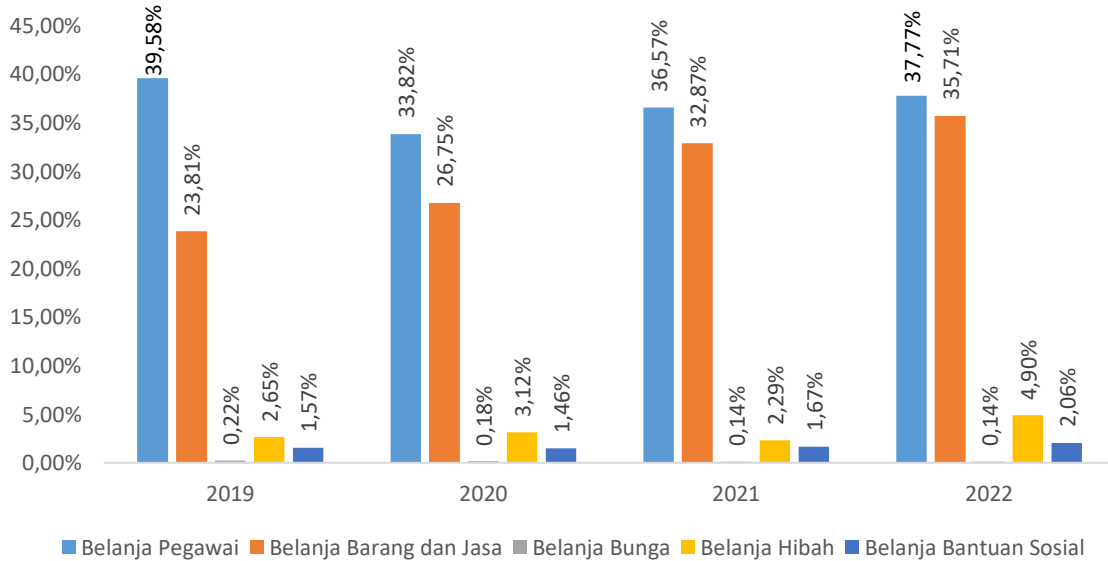
**Persentase Komponen Belanja Operasi terhadap Total Belanja Operasi Tahun 2019-2022**



Sumber : Simral LRA, Tahun 2023

**Grafik 3. 19**

**Persentase Komponen Belanja Operasi terhadap Total Belanja Daerah Tahun 2019-2022**



Sumber : Simral LRA, Tahun 2023

Apabila melihat pada grafik 3.19 pada tahun 2022 terjadi kenaikan sebesar 0,3 persen belanja pegawai dikarenakan adanya penerimaan Calon Pegawai Negeri Sipil di Kota Bogor sekitar 300 orang untuk memenuhi formasi yang telah ditetapkan oleh Badan Kepegawaian Nasional.



### **3.2.1.2.2. BELANJA MODAL**

Belanja modal merupakan pengeluaran anggaran untuk perolehan aset tetap dan aset lainnya yang memberi manfaat lebih dari 1 (satu) periode akuntansi. Belanja Modal antara lain meliputi :

#### **1. Belanja Tanah**

*Belanja Tanah* adalah belanja yang digunakan untuk menganggarkan tanah yang diperoleh dengan maksud untuk dipakai dalam kegiatan operasional Pemerintah Daerah dan dalam kondisi siap dipakai.

#### **2. Belanja Peralatan dan Mesin**

*Belanja Peralatan dan Mesin* adalah belanja yang digunakan untuk menganggarkan peralatan dan mesin mencakup mesin dan kendaraan bermotor, alat elektronik, inventaris kantor, dan peralatan lainnya yang nilainya signifikan dan masa manfaatnya lebih dari 12 (dua belas) bulan dan dalam kondisi siap pakai.

#### **3. Belanja Gedung dan Bangunan**

*Belanja Gedung dan Bangunan* adalah belanja yang digunakan untuk menganggarkan gedung dan bangunan mencakup seluruh gedung dan bangunan yang diperoleh dengan maksud untuk dipakai dalam kegiatan operasional Pemerintah Daerah dan dalam kondisi siap dipakai.

#### **4. Belanja Jalan**

*Belanja Jalan* adalah belanja yang digunakan untuk menganggarkan jalan, irigasi, dan jaringan mencakup jalan, irigasi, dan jaringan yang dibangun oleh Pemerintah Daerah serta dimiliki dan/atau dikuasai oleh Pemerintah Daerah dan dalam kondisi siap dipakai.

#### **5. Belanja Aset Tetap Lainnya**

*Belanja Aset Tetap Lainnya* adalah belanja yang digunakan untuk menganggarkan aset tetap lainnya mencakup aset tetap yang tidak dapat dikelompokkan ke dalam kelompok aset tetap, yang diperoleh dan dimanfaatkan untuk kegiatan operasional Pemerintah Daerah dan dalam kondisi siap dipakai.

#### **6. Belanja Aset Lainnya**



*Belanja Aset Lainnya* adalah belanja yang digunakan untuk menganggarkan aset tetap yang tidak digunakan untuk keperluan operasional

Berikut realisasi belanja modal selama Tahun 2019-2021 yang mengacu terhadap Peraturan Menteri Dalam Negeri Nomor 77 Tahun 2020 Tentang Pedoman Teknis Pengelolaan Keuangan Daerah yang dituangkan pada tabel 3.20 :

**Tabel 3. 20**  
Realisasi Komponen Belanja Modal  
Kota Bogor Tahun 2019-2022

| KOD E                      | URAIAN                                     | TAHUN 2019             | TAHUN 2020             | TAHUN 2021             | TAHUN 2022             |
|----------------------------|--------------------------------------------|------------------------|------------------------|------------------------|------------------------|
| 5.2                        | <b>BELANJA MODAL</b>                       |                        |                        |                        |                        |
| 5.2.1                      | Belanja Modal Tanah                        | 18.044.020.000         | 2.772.077.406          | 456.222.600            | 17.328.944.627         |
| 5.2.2                      | Belanja Modal Peralatan dan Mesin          | 99.754.707.372         | 129.790.481.108        | 134.821.926.424        | 93.283.801.959         |
| 5.2.3                      | Belanja Modal Gedung dan Bangunan          | 144.703.165.317        | 30.694.955.339         | 75.413.812.539         | 188.457.698.905        |
| 5.2.4                      | Belanja Modal Jalan, Jaringan, dan Irigasi | 235.965.307.071        | 109.784.631.171        | 206.667.544.227        | 271.189.473.185        |
| 5.2.5                      | Belanja Modal Aset Tetap Lainnya           | 1.910.823.018          | 1.789.184.630          | 1.515.144.007          | 1.690.033.475          |
| 5.2.6                      | Belanja Modal Aset Lainnya                 | 655.385.000            | 1.325.953.375          |                        | 16.600.650             |
| <b>TOTAL BELANJA MODAL</b> |                                            | <b>501.033.407.778</b> | <b>276.157.283.029</b> | <b>418.874.649.797</b> | <b>571.966.552.801</b> |

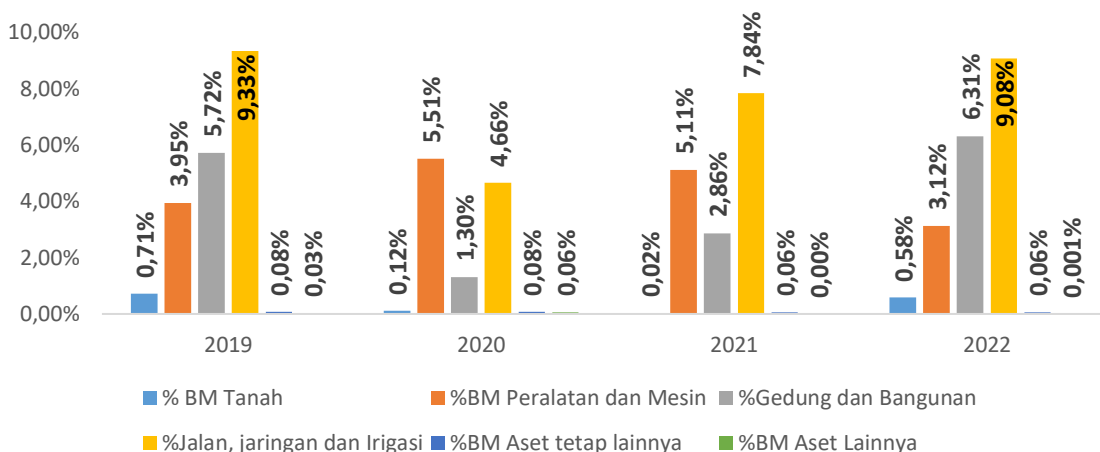
Sumber : Simral LRA, Tahun 2023

Perubahan Rencana Pembangunan Jangka Menengah Daerah (RPJMD) Kota Bogor yang terjadi pada tahun 2022 lebih kedalam upaya mendukung pertumbuhan pada sector perekonomian Kota Bogor akibat adanya wabah pandemi covid 19, tentunya hal tersebut akan berimplikasi terhadap pencapaian indicator yang sudah disusun sebelumnya. Namun dalam halnya belanja modal tidak begitu signifikan perubahannya dalam perencanaan sebelumnya dikarenakan secara fungsi hanya dilakukan penyesuaian atau pemedataan fungsi dalam mendukung perekonomian. Berikut disampaikan persentase komponen belanja modal terhadap total belanja daerah pada grafik 3.23 dan persentase komponen belanja modal terhadap total belanja modal dan pada Grafik 3.20 berikut ini :



**Grafik 3. 20**

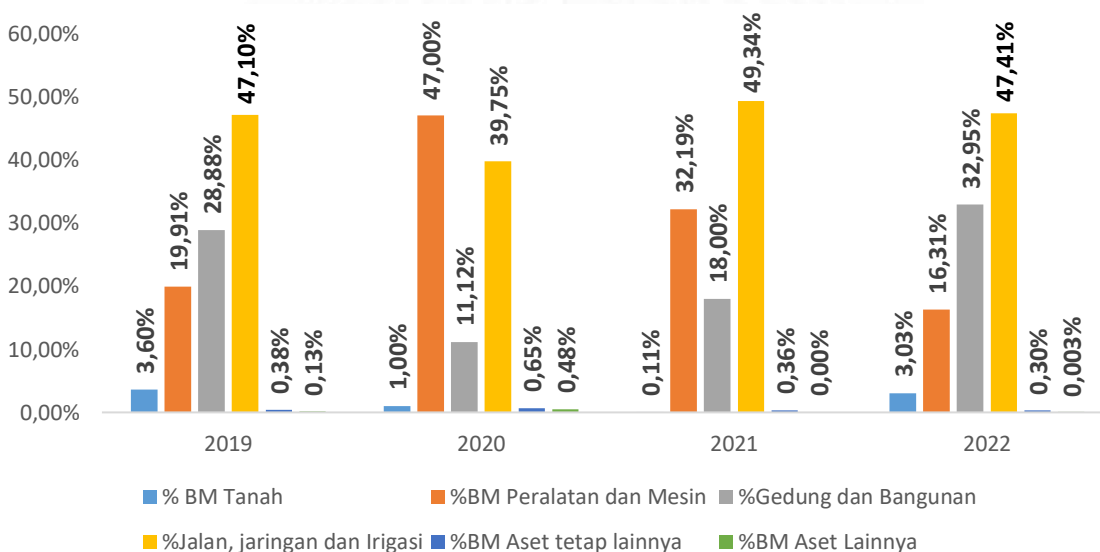
Persentase Belanja Modal Terhadap Total Belanja Daerah  
Kota Bogor Tahun 2019-2022



Sumber : Simral LRA, Tahun 2023

**Grafik 3. 21**

Persentase Belanja Modal Terhadap Total Belanja Modal  
Kota Bogor Tahun 2019-2022



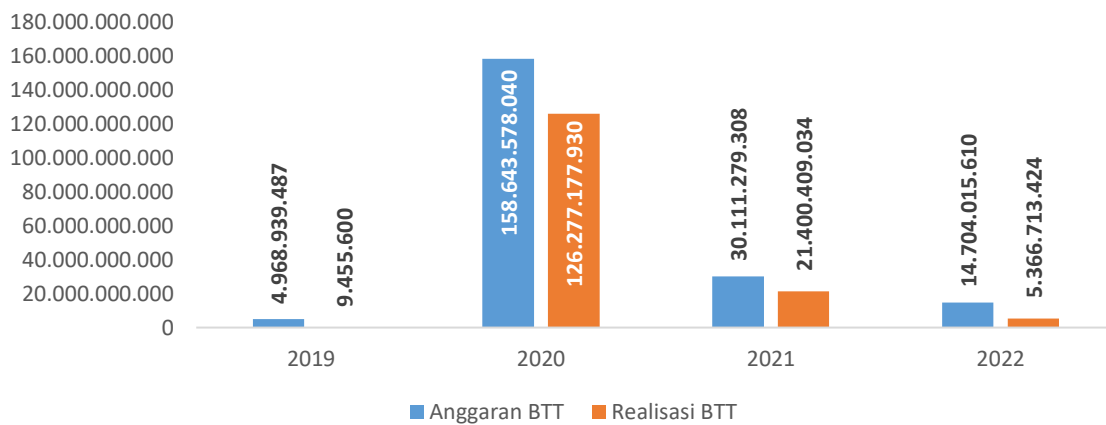
Sumber : Simral LRA, Tahun 2023

### 3.2.1.2.3. Belanja Tidak Terduga

*Belanja tidak terduga* adalah belanja pengeluaran anggaran untuk keperluan darurat termasuk keperluan mendesak yang tidak dapat diprediksi sebelumnya. Pada tahun 2019 realisasi belanja tidak terduga sebesar Rp. 9.455.600,-, pada tahun 2020 realisasi belanja tidak terduga sebesar Rp. 126.277.177.930,-, pada tahun 2021 realisasi belanja tidak terduga sebesar Rp. 21.400.409.034,- dan tahun 2022 realisasi belanja tidak terduga sebesar Rp.

5.366.713.424,-. Berikut gambaran realisasi belanja tidak terduga yang dituangkan pada grafik 3.22

**Grafik 3. 22**  
**Total Realisasi Belanja Tidak Terduga**  
**Kota Bogor Tahun 2019-2022**



Sumber : Simral LRA, Tahun 2023

#### 3.2.1.2.4. Belanja Transfer

*Belanja transfer* adalah belanja pengeluaran uang dari Pemerintah Daerah kepada Pemerintah Daerah lainnya. Belanja transfer yang digunakan oleh Pemerintah Kota Bogor digunakan untuk kepentingan sosial disekitaran wilayah tempat pembuangan akhir galuga. Pada tahun 2019 realisasi belanja tansfer sebesar Rp. 1.995.853.019,-, pada tahun 2020 realisasi belanja transfer sebesar Rp. 1.134.531.000,- , pada tahun 2021 realisasi belanja transfer sebesar Rp. 1.660.750.000,- dan pada tahun 2022 realisasi belanja transfer sebesar Rp. 2.160.750.000,-. Berikut gambaran realisasi belanja transfer yang dituangkan pada tabel 3. Dan realisasi belanja transfer terhadap anggaran belanja transfer grafik 3.21.

**Tabel 3. 21**  
**Realisasi Belanja Transfer**  
**Kota Bogor Tahun 2019-2022**

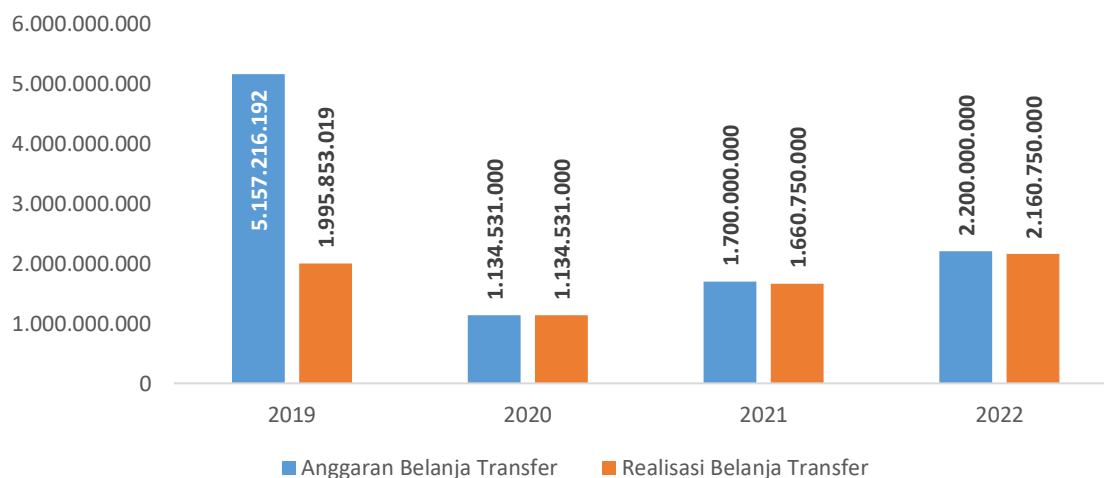
| KODE  | URAIAN                                     | TAHUN 2019      | TAHUN 2020      | TAHUN 2021      | TAHUN 2022       |
|-------|--------------------------------------------|-----------------|-----------------|-----------------|------------------|
| 5.2   | <b>BELANJA TRANSFER</b>                    |                 |                 |                 |                  |
| 5.2.1 | Belanja Modal Tanah                        | 18.044.020.000  | 2.772.077.406   | 456.222.600     | 17.328.944.627   |
| 5.2.2 | Belanja Modal Peralatan dan Mesin          | 99.754.707.372  | 129.790.481.108 | 134.821.926.424 | 93.283.801.959   |
| 5.2.3 | Belanja Modal Gedung dan Bangunan          | 144.703.165.317 | 30.694.955.339  | 75.413.812.539  | 188.457.698.905  |
| 5.2.4 | Belanja Modal Jalan, Jaringan, dan Irigasi | 235.965.307.071 | 109.784.631.171 | 206.667.544.227 | 271.189.473.185, |
| 5.2.5 | Belanja Modal Aset Tetap Lainnya           | 1.910.823.018   | 1.789.184.630   | 1.515.144.007   | 1.690.033.475    |

| KODE                       | URAIAN                     | TAHUN 2019             | TAHUN 2020             | TAHUN 2021             | TAHUN 2022             |
|----------------------------|----------------------------|------------------------|------------------------|------------------------|------------------------|
| 5.2.6                      | Belanja Modal Aset Lainnya | 655.385.000            | 1.325.953.375          |                        | 16.600.650             |
| <b>TOTAL BELANJA MODAL</b> |                            | <b>501.033.407.778</b> | <b>276.157.283.029</b> | <b>418.874.649.797</b> | <b>571.966.552.801</b> |

Sumber : Simral LRA, Tahun 2023

**Grafik 3. 23**

**Realisasi Belanja Transfer Terhadap Anggaran Belanja Transfer Kota Bogor Tahun 2019-2022**



Sumber : Simral LRA, Tahun 2023

Dalam Menyusun Belanja Daerah selain mengalokasikan untuk menunjang prioritas pembangunan daerah, Pemerintah Daerah mengharuskan untuk Menyusun pendanaan Urusan Pemerintahan Wajib terkait Pelayanan Dasar dalam rangka pemenuhan Standar Pelayanan Minimal. Urusan Pemerintahan yang menjadi kewenangan daerah terdiri atas Urusan Pemerintahan Wajib dan Urusan Pemerintahan Pilihan sesuai dengan Undang Undang Nomor 23 Tahun 2014 Tentang Pemerintah Daerah.

Urusan Pemerintahan Wajib terdiri atas Urusan Pemerintahan Wajib yang terkait Pelayanan Dasar dan Urusan Pemerintahan Wajib yang tidak terkait Pelayanan Dasar serta Urusan Pemerintahan Pilihan sesuai dengan potensi yang dimiliki Daerahnya masing masing. Adapun Urusan Pemerintahan Wajib yang berkaitan dengan Pelayanan Dasar, antara lain Pendidikan, Kesehatan, pekerjaan umum dan penataan ruang, perumahan rakyat dan kawasan permukiman, ketentraman, ketertiban umum, dan perlindungan masyarakat, serta sosial. Sedangkan Urusan Pemerintahan Wajib yang tidak berkaitan dengan Pelayanan Dasar, antara lain tenaga kerja, pemberdayaan perempuan dan perlindungan anak, pangan, pertanahan, lingkungan hidup, administrasi kependudukan dan pencatatan sipil, pemberdayaan masyarakat dan desa,

pengendalian penduduk dan keluarga berencana, perhubungan, komunikasi dan informatika, koperasi, usaha kecil, dan menengah, maupun penanaman modal. Urusan Pemerintahan Pilihan dipetakan berdasarkan potensi, proyeksi penyerapan tenaga kerja, dan pemanfaatan lahan, antara lain bidang kelautan dan perikanan, pariwisata, pertanian, kehutanan, energi dan sumber daya mineral, perdagangan dan perindustrian.

Undang undang pun memperkenalkan terminologi urusan pemerintahan yang baru, yaitu Urusan Pemerintahan Umum yang menjadi kewenangan Presiden sebagai kepala Pemerintahan, namun diselenggarakan oleh gubernur dan bupati/wali kota di wilayah kerja masing-masing dengan dibantu oleh instansi vertikal dan dibiayai dari APBN. Bupati/wali kota dalam melaksanakan Urusan Pemerintahan Umum pada tingkat kecamatan melimpahkan kewenangannya kepada camat. Adapun yang menjadi Urusan Pemerintahan Umum, meliputi:

1. Pembinaan wawasan kebangsaan dan ketahanan nasional dalam rangka memantapkan pengamalan Pancasila, pelaksanaan Undang-Undang Dasar Negara Republik Indonesia Tahun 1945, pelestarian Bhinneka Tunggal Ika serta pemertahanan dan pemeliharaan keutuhan Negara Kesatuan Republik Indonesia;
2. Pembinaan persatuan dan kesatuan bangsa;
3. Pembinaan kerukunan antarsuku dan intrasuku, umat beragama, ras, dan golongan lainnya guna mewujudkan stabilitas keamanan lokal, regional, dan nasional;
4. Penanganan konflik sosial sesuai ketentuan peraturan perundang-undangan;
5. Koordinasi pelaksanaan tugas antarinstansi pemerintahan yang ada di wilayah daerah provinsi dan daerah kabupaten/kota untuk menyelesaikan permasalahan yang timbul dengan memperhatikan prinsip demokrasi, hak asasi manusia, pemerataan, keadilan, keistimewaan dan kekhususan, potensi serta keanekaragaman daerah sesuai dengan ketentuan peraturan perundang-undangan;
6. Pengembangan kehidupan demokrasi berdasarkan Pancasila; dan
7. Pelaksanaan semua Urusan Pemerintahan yang bukan merupakan kewenangan daerah dan tidak dilaksanakan oleh Instansi Vertikal.

Guna menunjang kelancaran pelaksanaan Urusan Pemerintahan Umum, dibentuk Forum Komunikasi Pimpinan Daerah (Forkopimda) sesuai wilayah kerja, dimana Forkopimda kabupaten/kota dipimpin oleh bupati/wali kota, dengan anggota pimpinan DPRD; pimpinan kepolisian daerah; pimpinan kejaksaan; dan pimpinan satuan teritorial TNI di daerah. Forum koordinasi pimpinan di tingkat kecamatan dipimpin oleh camat, dengan anggota pimpinan kepolisian di kecamatan dan pimpinan kewilayahan TNI di kecamatan. Berikut ini adalah tren realisasi Belanja Daerah dari Tahun 2019-2022 yang dialokasikan untuk setiap urusan :

**Tabel 3. 22**  
**Alokasi Anggaran Per Urusan**  
**Kota Bogor Tahun 2019-2022**

| URAIAN                                                                | TAHUN 2019        | TAHUN 2020        | TAHUN 2021        | TAHUN 2022        |
|-----------------------------------------------------------------------|-------------------|-------------------|-------------------|-------------------|
| <b>ALOKASI ANGGARAN PER URUSAN</b>                                    |                   |                   |                   |                   |
| Urusan urusan wajib pelayanan dasar                                   | 1.532.530.784.052 | 1.304.066.877.399 |                   |                   |
| Urusan pemerintahan wajib yang berkaitan dengan pelayanan dasar       |                   |                   | 1.658.681.026.130 | 1.870.500.199.093 |
| Urusan urusan wajib bukan pelayanan dasar                             | 308.144.180.404   | 284.843.485.552   |                   |                   |
| Urusan pemerintahan wajib yang tidak berkaitan dengan pelayanan dasar |                   |                   | 405.489.470.829   | 479.549.204.522   |
| Urusan urusan pilihan                                                 | 31.901.626.211    | 24.487.211.303    |                   |                   |
| Urusan pemerintahan pilihan                                           |                   |                   | 19.025.209.432    | 25.028.992.917    |
| Unsur pendukung urusan pemerintahan                                   |                   |                   | 213.158.206.501   | 242.844.151.310   |
| Urusan urusan pemerintahan fungsi penunjang                           | 589.194.702.551   | 741.473.128.728   |                   |                   |
| Unsur penunjang urusan pemerintahan                                   |                   |                   | 142.263.485.763   | 146.914.101.090   |
| Unsur pengawasan                                                      |                   |                   | 16.647.657.802    | 18.980.289.880    |

| URAIAN                             | TAHUN 2019               | TAHUN 2020               | TAHUN 2021               | TAHUN 2022               |
|------------------------------------|--------------------------|--------------------------|--------------------------|--------------------------|
| <b>ALOKASI ANGGARAN PER URUSAN</b> |                          |                          |                          |                          |
| urusan pemerintahan                |                          |                          |                          |                          |
| Unsur kewilayahan                  |                          |                          | 169.041.868.537          | 174.995.510.196          |
| Unsur pemerintahan umum            |                          |                          | 13.419.645.911           | 27.541.983.995           |
| Urusan urusan umum/non urusan      | 66.729.509.720           |                          |                          |                          |
| <b>TOTAL</b>                       | <b>2.528.500.802.938</b> | <b>2.354.870.702.982</b> | <b>2.637.726.570.905</b> | <b>2.986.354.433.003</b> |

Sumber : Simral LRA, Tahun 2023

### 3.2.1.2.5. Realisasi Belanja Pemenuhan Kebutuhan Aparatur

Selanjutnya gambaran tentang realisasi belanja pemenuhan kebutuhan aparatur Kota Bogor yang menginformasikan kebutuhan belanja aparatur selama tahun 2019-2022. disajikan pada tabel dibawah ini.

**Tabel 3. 23**  
**Realisasi Belanja Pemenuhan Kebutuhan Aparatur**  
**Kota Bogor Tahun 2019-2022**

| No                               | Uraian                                                                               | 2019                     | 2020                     | 2021                     | 2022                     |
|----------------------------------|--------------------------------------------------------------------------------------|--------------------------|--------------------------|--------------------------|--------------------------|
| <b>A BELANJA PEGAWAI</b>         |                                                                                      |                          |                          |                          |                          |
| 1                                | Belanja Gaji dan Tunjangan ASN                                                       | 474.675.837.587          | 476.299.627.451          | 456.499.514.837          | 456.949.303.955          |
| 2                                | Belanja Tambahan Penghasilan ASN                                                     | 430.063.148.526          | 387.234.448.397          | 307.600.560.540          | 344.689.616.254          |
| 3                                | Tambahan Penghasilan berdasarkan pertimbangan Objektif Lainnya ASN                   |                          |                          | 159.178.557.231          | 149.321.715.538          |
| 4                                | Belanja Gaji dan Tunjangan DPRD                                                      |                          |                          | 41.203.910.676           | 41.167.712.768,          |
| 5                                | Belanja Gaji dan Tunjangan KDH/WKDH                                                  |                          |                          | 180.615.830              | 177.312.422              |
| 6                                | Belanja Penerimaan Lainnya Pimpinan DPRD serta KDH/WKDH                              | 16.066.860.000           | 17.247.620.000           | 1.815.120.000            | 2.041.320.000            |
| 7                                | Belanja Pegawai BLUD                                                                 | 63.323.315.053           | 78.436.590.917           | 125.491.316.546          | 133.746.243.121          |
| 8                                | Belanja Insentif Pemungutan Pajak Daerah                                             | 25.425.320.280           | 21.940.471.029           |                          |                          |
| 9                                | Honorarium PNS                                                                       | 11.859.459.500           | 1.682.957.500            |                          |                          |
| 10                               | Honorarium Non PNS                                                                   | 121.851.695.045          | 6.150.374.618            |                          |                          |
| 11                               | Uang Lembur                                                                          | 2.350.190.000            | 1.141.104.000            |                          |                          |
| 12                               | Belanja Pegawai BOS                                                                  | 36.273.535.838           | 19.978.647.277           |                          |                          |
|                                  | <b>JUMLAH</b>                                                                        | <b>1.181.889.361.829</b> | <b>1.010.111.841.189</b> | <b>1.091.969.595.660</b> | <b>1.128.093.224.058</b> |
| <b>B BELANJA BARANG DAN JASA</b> |                                                                                      |                          |                          |                          |                          |
| 1                                | Belanja Barang                                                                       | 82.666.691.631           | 80.412.009.552           | 142.217.707.109          | 146.080.004.316          |
| 2                                | Belanja Jasa                                                                         | 206.075.862.973          | 367.337.085.563          | 439.675.316.197          | 449.890.541.627          |
| 3                                | Belanja Pemeliharaan                                                                 | 72.629.116.248           | 60.934.772.960           | 64.935.041.152           | 64.032.357.837           |
| 4                                | Belana Perjalanan Dinas                                                              | 98.925.696.726           | 56.126.654.891           | 48.948.157.743           | 79.437.586.151           |
| 5                                | Belanja Uang dan/atau Jasa untuk Diberikan kepada Pihak Ketiga/Pihak Lain/Masyarakat | 245.468.226.087          | 62.481.107.900           | 36.222.759.778           | 39.066.286.779           |
| 6                                | Belanja Barang dan Jasa BOS                                                          | 842.198.250              | 55.969.546.386           | 75.434.258.712           | 79.728.949.884           |
| 7                                | Belanja Barang dan Jasa BLUD                                                         | 4.493.630.900            | 115.580.403.398          | 174.238.143.722          | 208.317.678.508          |
|                                  | <b>JUMLAH</b>                                                                        | <b>711.101.422.815</b>   | <b>798.841.580.650</b>   | <b>981.671.384.413</b>   | <b>1.066.553.405.102</b> |
| <b>C BELANJA MODAL</b>           |                                                                                      |                          |                          |                          |                          |

| No            | Uraian                                    | 2019                     | 2020                     | 2021                     | 2022                     |
|---------------|-------------------------------------------|--------------------------|--------------------------|--------------------------|--------------------------|
| 1             | Belanja Modal Tanah                       | 18.044.020.000           | 2.772.077.406            | 456.222.600              | 17.328.944.627           |
| 2             | Belanja Modal Peralatan dan Mesin         | 99.754.707.372           | 129.790.481.108          | 134.821.926.424          | 93.283.801.959           |
| 3             | Belanja Modal Gedung dan Bangunan         | 144.703.165.317          | 30.694.955.339           | 75.413.812.539           | 188.457.698.905          |
| 4             | Belanja Modal Jalan, Irigasi dan Jaringan | 235.965.307.071          | 109.784.631.171          | 206.667.544.227          | 271.189.473.185,         |
| 5             | Belanja Modal Aset Tetap Lainnya          | 1.910.823.018            | 1.789.184.630            | 1.515.144.007            | 1.690.033.475            |
| 6             | Belanja Modal Aset Lainnya                | 655.385.000              | 1.325.953.375            |                          | 16.600.650               |
| <b>JUMLAH</b> |                                           | <b>501.033.407.778</b>   | <b>276.157.283.029</b>   | <b>418.874.649.797</b>   | <b>571.966.552.801</b>   |
| <b>TOTAL</b>  |                                           | <b>2.394.024.192.422</b> | <b>2.085.110.704.868</b> | <b>2.492.515.629.870</b> | <b>2.766.613.181.961</b> |

Sumber : Simral LRA, Tahun 2022

### 3.2.1.2.6. Pengeluaran Wajib Dan Mengikat Serta Pembiayaan Tahun 2019-2022

Gambaran tentang pengeluaran wajib dan mengikat serta prioritas utama Kota Bogor yang menginformasikan pengeluaran wajib dan mengikat serta prioritas utama selama tahun 2019-2021. disajikan pada tabel dibawah ini.

**Tabel 3. 24**  
**Pengeluaran Wajib dan Mengikat serta Pembiayaan**  
**Kota Bogor Tahun 2019-2022**

| No                              | Uraian                                                             | 2019                     | 2020                     | 2021                     | 2022                     |
|---------------------------------|--------------------------------------------------------------------|--------------------------|--------------------------|--------------------------|--------------------------|
| <b>A BELANJA PEGAWAI</b>        |                                                                    |                          |                          |                          |                          |
| 1                               | Belanja Gaji dan Tunjangan ASN                                     | 474.675.837.587          | 476.299.627.451          | 456.499.514.837          | 456.949.303.955          |
| 2                               | Belanja Tambahan Penghasilan ASN                                   | 430.063.148.526          | 387.234.448.397          | 307.600.560.540          | 344.689.616.254          |
| 3                               | Tambahan Penghasilan berdasarkan pertimbangan Objektif Lainnya ASN |                          |                          | 159.178.557.231          | 149.321.715.538          |
| 4                               | Belanja Gaji dan Tunjangan DPRD                                    |                          |                          | 41.203.910.676           | 41.167.712.768,          |
| 5                               | Belanja Gaji dan Tunjangan KDH/WKDH                                |                          |                          | 180.615.830              | 177.312.422              |
| 6                               | Belanja Penerimaan Lainnya Pimpinan DPRD serta KDH/WKDH            | 16.066.860.000           | 17.247.620.000           | 1.815.120.000            | 2.041.320.000            |
| 7                               | Belanja Pegawai BLUD                                               | 63.323.315.053           | 78.436.590.917           | 125.491.316.546          | 133.746.243.121          |
| 8                               | Belanja Insentif Pemungutan Pajak Daerah                           | 25.425.320.280           | 21.940.471.029           |                          |                          |
| 9                               | Honorarium PNS                                                     | 11.859.459.500           | 1.682.957.500            |                          |                          |
| 10                              | Honorarium Non PNS                                                 | 121.851.695.045          | 6.150.374.618            |                          |                          |
| 11                              | Uang Lembur                                                        | 2.350.190.000            | 1.141.104.000            |                          |                          |
| 12                              | Belanja Pegawai BOS                                                | 36.273.535.838           | 19.978.647.277           |                          |                          |
| <b>JUMLAH</b>                   |                                                                    | <b>1.181.889.361.829</b> | <b>1.010.111.841.189</b> | <b>1.091.969.595.660</b> | <b>1.128.093.224.058</b> |
| <b>B PENGELUARAN PEMBIAYAAN</b> |                                                                    |                          |                          |                          |                          |
| 1                               | Penyertaan Modal/Investasi Pemerintah Daerah                       | 16.000.000.000           | 24.300.000.000           | -                        | 4.394.083.430            |
| 2                               | Pembayaran Pokok Pinjaman Dalam Negeri                             | 139.495.608.833          | 56.245.341.402           |                          |                          |
| 3                               | Pembayaran Cicilan Pokok Utang yang Jatuh Tempo                    |                          |                          | 135.617.812.976          | 5.484.766.176            |
| <b>JUMLAH</b>                   |                                                                    | <b>155.495.608.833</b>   | <b>80.545.341.402</b>    | <b>135.617.812.976</b>   | <b>9.878.849.606</b>     |
| <b>TOTAL (A+B)</b>              |                                                                    | <b>1.337.384.970.662</b> | <b>1.090.657.182.591</b> | <b>1.227.587.408.636</b> | <b>1.137.972.073.664</b> |

Sumber : Simral LRA, Tahun 2022

### 3.2.1.3. Neraca Daerah

Neraca daerah bertujuan untuk mengetahui kemampuan keuangan serta kemampuan aset daerah untuk penyediaan dana pembangunan daerah. Di sisi neraca daerah, total aset Pemerintah Kota Bogor yang tercatat pada tahun 2019 sebesar Rp. 8.134.004.234.559, pada tahun 2020 total aset Pemerintah Kota Bogor mencapai Rp. 9.203.864.257.665, pada tahun 2021 total aset Pemerintah Kota Bogor mencapai Rp. 9.203.864.257.665 dan pada tahun 2022 total aset Pemerintah Kota Bogor mencapai Rp. 10.316.556.025.616. Apabila melihat dari data tersebut rata rata pertumbuhan aset Pemerintah Kota Bogor mencapai 6,22 persen. Dalam komponen aset tetap kenaikan yang paling dominan ada pada komponen Jalan, Irigasi dan Jaringan yang mengalami peningkatan rata rata sebesar Rp. 2.492.109.976.542 atau setara dengan 14,6 persen. Berikut ini adalah perkembangan kondisi neraca daerah dalam kurun waktu 2019-2022 yang tergambar dalam tabel 3.25.

**Tabel 3. 25**  
**Kondisi Neraca Daerah Tahun 2019-2022**

| NO         | URAIAN                                          | 2019                   | 2020                   | 2021                   | 2022                   |
|------------|-------------------------------------------------|------------------------|------------------------|------------------------|------------------------|
| <b>1</b>   | <b>ASET</b>                                     |                        |                        |                        |                        |
| <b>11</b>  | <b>ASET LANCAR</b>                              |                        |                        |                        |                        |
| <b>111</b> | <b>Kas dan Setara Kas</b>                       |                        |                        |                        |                        |
| 11101      | Kas di Kas Daerah                               | 241.211.999.533        | 256.115.222.198        | 305.390.350.678        | 130.401.482.495        |
| 11102      | Kas di Bendahara Penerimaan                     | -                      | -                      | -                      | -                      |
| 11103      | Kas di Bendahara Pengeluaran                    | 549.961.149            | 153.905.685            | 2.200.525              | -                      |
| 11104      | Kas di BLUD                                     | 1.854.238.462          | 8.107.669.667          | 8.109.372.432          | 29.011.343.370         |
| 11105      | Kas di Bendahara FKTP                           | 12.656.415.139         | 9.337.552.993          | 8.356.906.451          | -                      |
| 11106      | Kas Lainnya                                     | 173.631.664            | -                      | 25.000                 | 204.120.800            |
| 11107      | Kas di Bendahara BOS Pusat                      | 417.961.220            | 4.229.656.416          | 5.903.901.729          | 1.990.834.186          |
| 11108      | Setara Kas                                      | -                      | -                      | -                      | -                      |
| 112        | Investasi Jangka Pendek                         | -                      | -                      | -                      | -                      |
| 113        | Piutang Pendapatan                              | 290.103.493.941        | 454.435.483.329        | 520.862.986.236        | 649.127.643.510        |
| 114        | Piutang Lainnya                                 | 192.470.717.640        | 150.777.331.093        | 127.973.208.139        | 70.566.455.628         |
| 115        | Penyisihan Piutang                              | (168.778.975.776,21)   | (197.644.133.020,74)   | (239.164.821.612)      | (279.787.959.764,01)   |
| 116        | Beban Dibayar Dimuka                            | 540.978.634            | 844.904.499            | 857.645.340            | 281.653.702,54         |
| 117        | Persediaan                                      | 26.708.887.745         | 32.596.243.908         | 44.188.378.065         | 42.886.362.633,34      |
| 11801      | R/K SKPD                                        | -                      | -                      | -                      | -                      |
|            | <b>JUMLAH ASET LANCAR</b>                       | <b>597.909.309.350</b> | <b>718.953.836.768</b> | <b>782.480.152.983</b> | <b>644.681.936.562</b> |
| <b>12</b>  | <b>INVESTASI JANGKA PANJANG</b>                 |                        |                        |                        |                        |
| 121        | Investasi Jangka Panjang Non Permanen           | 63.742.100             | 63.742.100             | -                      | -                      |
| 12101      | Investasi Jangka Panjang kepada Entitas Lainnya | -                      | -                      | -                      | -                      |
| 12102      | Investasi dalam Obligasi                        | -                      | -                      | -                      | -                      |
| 12103      | Investasi dalam Proyek Pembangunan              | -                      | -                      | -                      | -                      |
| 12104      | Dana Bergulir                                   | 63.742.100             | 63.742.100             | 63.742.100             | 63.742.100             |
| 1210401    | Penyisihan Dana Bergulir                        | -                      | -                      | (63.742.100)           | (63.742.100)           |
| 12105      | Deposito Jangka Panjang                         | -                      | -                      | -                      | -                      |
| 12106      | Investasi Non Permanen Lainnya                  | -                      | -                      | -                      | -                      |
| <b>122</b> | <b>Investasi Jangka Panjang Permanen</b>        | <b>504.092.523.552</b> | <b>523.642.733.333</b> | <b>547.890.119.989</b> | <b>831.636.916.668</b> |
| 12201      | Penyertaan Modal Pemerintah Daerah              | 504.092.523.552        | 523.642.733.333        | 547.890.119.989        | 831.636.916.668        |
| 12202      | Investasi Permanen Lainnya                      | -                      | -                      | -                      | -                      |
|            | <b>JUMLAH INVESTASI JANGKA PANJANG</b>          | <b>504.156.265.652</b> | <b>523.706.475.433</b> | <b>547.890.119.989</b> | <b>831.636.916.668</b> |



| NO        | URAIAN                                        | 2019                        | 2020                        | 2021                        | 2022                      |
|-----------|-----------------------------------------------|-----------------------------|-----------------------------|-----------------------------|---------------------------|
| <b>13</b> | <b>ASET TETAP</b>                             |                             |                             |                             |                           |
| 131       | Tanah                                         | 4.749.339.012.961,63        | 4.767.414.421.962,63        | 4.977.048.911.209           | 5.675.827.547.827         |
| 132       | Peralatan dan Mesin                           | 627.792.307.268             | 743.613.685.336             | 878.774.080.882             | 1.041.697.508.364         |
| 133       | Gedung dan Bangunan                           | 1.064.887.956.865,95        | 1.206.807.131.742,41        | 1.233.596.418.612           | 1.357.632.385.067         |
| 134       | Jalan, Irigasi dan Jaringan                   | 1.904.629.267.613,01        | 2.124.872.812.527,01        | 2.734.857.301.296           | 3.204.080.524.732         |
| 135       | Aset Tetap Lainnya                            | 9.114.028.408               | 9.905.925.847               | 10.771.560.024              | 10.425.280.533            |
| 136       | Konstruksi dalam Pengerjaan                   | 58.417.911.301              | 57.861.964.006              | 58.350.074.016              | 256.117.091.612           |
| 137       | Akumulasi Penyusutan                          | (1.608.771.628.636,89)      | (1.817.462.723.225,40)      | (2.135.442.627.196)         | (2.788.162.647.260)       |
|           | <b>JUMLAH ASET TETAP</b>                      | <b>6.805.408.855.781,46</b> | <b>7.093.013.218.195,34</b> | <b>7.757.955.718.843</b>    | <b>8.757.617.690.877</b>  |
| <b>14</b> | <b>DANA CADANGAN</b>                          |                             |                             |                             |                           |
| 141       | Dana Cadangan                                 |                             |                             |                             |                           |
|           | <b>JUMLAH DANA CADANGAN</b>                   |                             |                             |                             |                           |
| <b>15</b> | <b>ASET LAINNYA</b>                           |                             |                             |                             |                           |
| 151       | Tagihan Jangka Panjang                        | 3.350.792.857               | 3.266.687.864               | 3.271.317.337               | 3.241.564.412             |
| 152       | Kemitraan dengan Pihak Ketiga                 | 52.526.184.310              | 52526184310                 | 52.526.184.310              | 11.014.184.310            |
| 153       | Aset Tak Berwujud                             | 12.720.633.782              | 13.345.818.782              | 14.765.690.157              | 16.120.188.183            |
| 154       | Aset Lain-lain                                | 168.763.333.169             | 175.679.958.444             | 176.686.747.837             | 189.420.063.755           |
| 155       | Akumulasi Amortisasi Aset Tak Berwujud        | -10.831.140.342             | -12.013.269.675             | (13.057.680.076)            | (14.857.922.126)          |
| 156       | Akumulasi Penyusutan Aset Lainnya             | -                           | (117.612.965.360,89)        | (118.653.993.715)           | (134.718.785.714)         |
| 158       | Dana Transfer Treasury Deposit Facility (TDF) |                             |                             |                             | 12.400.188.687            |
|           | <b>JUMLAH ASET LAINNYA</b>                    | <b>226.529.803.775</b>      | <b>115.192.414.364</b>      |                             | <b>82.619.481.508</b>     |
|           | <b>JUMLAH ASET</b>                            | <b>8.134.004.234.559,65</b> | <b>8.450.865.944.760,55</b> | <b>9.203.864.257.665</b>    | <b>10.316.556.025.616</b> |
| <b>2</b>  | <b>KEWAJIBAN</b>                              |                             |                             |                             |                           |
| <b>21</b> | <b>KEWAJIBAN JANGKA PENDEK</b>                |                             |                             |                             |                           |
| 211       | Utang Perhitungan Pihak Ketiga (PFK)          | 118.059.579                 | 268.757.122                 | 258.325.090                 | 249.302.783               |
| 212       | Utang Bunga                                   | -                           | 155.902.381                 | -                           | -                         |
| 213       | Bagian Lancar Utang Jangka Panjang            | -                           | 5.484.766.177               | 5.484.766.176               | 6.284.285.132             |
| 214       | Pendapatan Diterima Dimuka                    | 1.657.035.105               | 1.705.986.063               | 1.350.712.398               | 278.229.328               |
| 215       | Utang Belanja                                 | 7.843.210.475               | 8.176.671.331               | 31.041.506.440              | 52.449.022.792            |
| 216       | Utang Jangka Pendek Lainnya                   | 23.424.617.827              | 32.113.634.366              | 2.231.465.191               | -                         |
|           | <b>JUMLAH KEWAJIBAN JANGKA PENDEK</b>         | <b>33.042.922.986</b>       | <b>47.905.717.440</b>       | <b>40.366.775.295</b>       | <b>59.260.840.035</b>     |
| <b>22</b> | <b>KEWAJIBAN JANGKA PANJANG</b>               |                             |                             |                             |                           |
| 221       | Utang Dalam Negeri                            | 82.271.492.651              | 71.301.960.299              | 65.817.194.123              | 82.830.822.901            |
| 222       | Utang Jangka Panjang Lainnya                  |                             |                             |                             |                           |
|           | <b>JUMLAH KEWAJIBAN JANGKA PANJANG</b>        | <b>82.271.492.651</b>       | <b>71.301.960.299</b>       | <b>65.817.194.123</b>       | <b>82.830.822.901</b>     |
|           | <b>JUMLAH KEWAJIBAN</b>                       | <b>115.314.415.637</b>      | <b>119.207.677.738</b>      | <b>106.183.969.418</b>      | <b>142.091.662.936</b>    |
| <b>3</b>  | <b>EKUITAS</b>                                |                             |                             |                             |                           |
| 311       | Ekuitas                                       | 8.018.689.818.922,82        | 8.332.149.457.022,12        | 9.097.680.288.246,83        | 10.174.464.362.679        |
|           | <b>JUMLAH EKUITAS</b>                         | <b>8.018.689.818.922,82</b> | <b>8.332.149.457.022,12</b> | <b>9.097.680.288.246,83</b> | <b>10.174.464.362.679</b> |
|           | <b>JUMLAH KEWAJIBAN DAN EKUITAS</b>           | <b>8.134.004.234.559,65</b> | <b>8.451.357.134.760,55</b> | <b>9.203.864.257.665</b>    | <b>10.316.556.025.616</b> |

Sumber : Simral LRA, Tahun 2023

### 3.2.1.4. Analisa Pembiayaan

Pembiayaan adalah transaksi keuangan daerah yang dimaksudkan untuk menutup selisih antara pendapatan daerah dan belanja daerah, ketika terjadi defisit anggaran. Sumber pembiayaan dapat berasal dari sisa lebih perhitungan anggaran tahun lalu, penerimaan pinjaman obligasi, transfer dari dana cadangan maupun hasil penjualan aset daerah yang dipisahkan. Sedangkan pengeluaran dalam pembiayaan itu sendiri adalah anggaran hutang, bantuan modal dan transfer ke dana cadangan.

Analisis pembiayaan dimaksudkan untuk mengetahui perkembangan defisit riil yang dihitung berdasarkan data realisasi pendapatan, realisasi belanja serta realisasi pengeluaran pembiayaan pada masa sebelum tahun perencanaan. Selanjutnya analisis pembiayaan juga dapat digunakan untuk mengetahui

perkembangan sumber-sumber penutup defisit riil tersebut berdasarkan komposisinya.

**Tabel 3. 26**  
**Penutup Defisit Riil Anggaran Kota Bogor Tahun 2019-2022**

| No        | Uraian                                                            | 2019                        | 2020                      | 2021                        | 2022                     |
|-----------|-------------------------------------------------------------------|-----------------------------|---------------------------|-----------------------------|--------------------------|
| 1         | Realisasi Pendapatan Daerah                                       | 2,559,857,207,793           | 2,428,579,503,649.12      | 2.644.780.935.777,11        | 2.787.105.058.802        |
| 2         | Dikurangi realisasi :<br>Belanja Daerah                           | 2,528,500,802,938.19        | 2,354,870,702,982.00      | 2.637.726.570.905,00        | 2.986.354.433.003        |
| 3         | Pengeluaran Pembiayaan Daerah                                     | 155,495,608,833             | 80,545,341,402.00         | 135.617.812.976,00          | 9.878.849.606            |
| <b>A</b>  | <b>Defisit riil</b>                                               | <b>(124,139,203,978.19)</b> | <b>(6,836,540,734.88)</b> | <b>(128.563.448.103,89)</b> | <b>(209.128.223.807)</b> |
|           | Ditutup oleh realisasi Penerimaan Pembiayaan:                     |                             |                           |                             |                          |
| 4         | Sisa Lebih Perhitungan Anggaran (SiLPA) Tahun Anggaran sebelumnya | 256.564.582.703             | 277.640.687.080           | 327.501.176.240             | 365.001.935.698          |
| 5         | Pencairan Dana Cadangan                                           |                             |                           |                             |                          |
| 6         | Hasil Penjualan Kekayaan Daerah Yang di Pisahkan                  |                             |                           |                             |                          |
| 7         | Penerimaan Pinjaman Daerah                                        | 139.752.780.949,00          | 32.159.096.032,00         | 160.538.461.551,00          |                          |
| 8         | Penerimaan Kembali Pemberian Pinjaman Daerah                      | 5.484.766.178,00            | 24.537.933.863,00         | 5.484.766.176,00            | 5.484.766.176            |
| 9         | Penerimaan Piutang Daerah                                         |                             |                           |                             |                          |
| <b>B</b>  | <b>Total Realisasi Penerimaan Pembiayaan Daerah</b>               | <b>401.802.129.830,52</b>   | <b>334.337.716.975,19</b> | <b>493.565.383.802,31</b>   | <b>370.486.701.874</b>   |
| <b>A-</b> | <b>Sisa lebih pembiayaan anggaran tahun berkenaan</b>             | <b>277.662.925.853,19</b>   | <b>327.501.176.240,31</b> | <b>365.001.935.698,42</b>   |                          |

Sumber : Diolah dari Simral LRA, Tahun 2023

Perencanaan penganggaran Sisa Lebih Pembiayaan Anggaran Tahun Sebelumnya (SiLPA) harus didasarkan pada penghitungan yang rasional dengan mempertimbangkan perkiraan realisasi anggaran tahun anggaran sebelumnya. Hal ini untuk menghindari kemungkinan adanya pengeluaran pada tahun anggaran berjalan yang tidak dapat didanai akibat tidak tercapainya SILPA yang direncanakan.

### 3.2.1.4.1. Penerimaan Pembiayaan Daerah

Penerimaan pembiayaan daerah berasal dari Sisa Lebih Perhitungan (SiLPA) yang terdiri atas pelampauan penerimaan PAD, pelampauan penerimaan dana perimbangan, pelampauan penerimaan lain-lain pendapatan daerah yang sah dan sisa penghematan belanja atau akibat lainnya. Realisasi penerimaan pembiayaan terus mengalami peningkatan setiap tahunnya. Pada tahun 2019 penerimaan pembiayaan daerah sebesar Rp. 401.802.129.830,-, pada tahun 2020 penerimaan pembiayaan daerah sebesar Rp. 334.337.716.975,-, pada tahun 2021 realisasi penerimaan pembiayaan daerah sebesar Rp. 493.565.383.802,- dan tahun 2022 realisasi penerimaan pembiayaan daerah sebesar Rp. 370.486.701.874,-. Hal tersebut dikarenakan adanya kewajiban pembayaran cicilan pokok pinjaman serta penyertaan modal. Berikut disampaikan data penerimaan pembiayaan pada tabel 3.27.

**Tabel 3. 27**  
**Realisasi Penerimaan Pembiayaan Kota Bogor**  
**Tahun 2019-2022**

| No  | Uraian                                          | 2019                   | 2020                      | 2021                      | 2022                    |
|-----|-------------------------------------------------|------------------------|---------------------------|---------------------------|-------------------------|
| 1   | <b>PENERIMAAN PEMBIAYAAN DAERAH</b>             | <b>401.802.129.830</b> | <b>334.337.716.975,19</b> | <b>493.565.383.802,31</b> | <b>370.486.701.874,</b> |
| 1.1 | Sisa Lebih Pembiayaan Anggaran Tahun Sebelumnya | 256.564.582.703        | 277.640.687.080,19        | 327.542.156.075,31        | 365.001.935.698         |
| 1.2 | Pencairan Dana Cadangan                         |                        |                           |                           |                         |
| 1.3 | Penerimaan Pinjaman Daerah                      | 139.752.780.949        | 32.159.096.032,00         | 160.538.461.551,00        |                         |
| 1.4 | Penerimaan kembali Pemberian Pinjaman           | 5.484.766.178          | 5.484.766.176,00          | 5.484.766.176,00          | 5.484.766.176           |
| 1.5 | Penerimaan Piutang Daerah                       |                        | 19.053.167.687,00         |                           |                         |
| 1.6 | Pelampauan Penerimaan dan Penghematan Belanja   |                        |                           |                           |                         |

Sumber : Simral LRA, Tahun 2023

### 3.2.1.4.2. Pengeluaran Pembiayaan Daerah

Pengeluaran pembiayaan daerah dilaksanakan dalam bentuk penyertaan modal (investasi) pemerintah daerah pada BUMD dan pemberian pinjaman daerah. Tahun 2020 realisasi pengeluaran pembiayaan daerah adalah Rp. 80.545.341.402,- dan pada tahun 2021 meningkat menjadi Rp. 135.617.812.976,00,- meningkatnya pembiayaan daerah adanya loan ke PT SMI sebagai upaya pemerintah dalam menjalankan program pemulihan ekonomi nasional (PEN) sebagai bentuk percepatan pemulihan ekonomi akibat dampak dari pandemic Covid 19.



**Tabel 3. 28**  
**Realisasi Pengeluaran Pembiayaan Daerah Kota Bogor**  
**Tahun 2019-2022**

| No  | Uraian                                          | 2019            | 2020              | 2021               | 2022          |
|-----|-------------------------------------------------|-----------------|-------------------|--------------------|---------------|
| 2   | <b>PENGELUARAN<br/>PEMBIAYAAN DAERAH</b>        | 155.495.608.833 | 80.545.341.402,00 | 135.617.812.976,00 | 9.878.849.606 |
| 2.1 | Pembentukan Dana Cadangan                       |                 |                   |                    |               |
| 2.2 | Penyertaan Modal (Investasi) Pemerintah Daerah  | 16.000.000.000  | 24.300.000.000,00 |                    | 4.394.083.430 |
| 2.3 | Pembayaran Pokok Utang                          | 139.495.608.833 | 56.245.341.402,00 |                    |               |
|     | Pembayaran Cicilan Pokok Utang yang Jatuh Tempo |                 |                   | 135.617.812.976,00 | 5.484.766.176 |
| 2.4 | Pemberian Pinjaman Daerah                       |                 |                   |                    |               |

Sumber : Simral LRA, Tahun 2023

### 3.2.2. ARAH KEBIJAKAN KEUANGAN DAERAH TAHUN 2024

Pengelolaan Keuangan Daerah diatur oleh Undang-Undang Nomor 23 tahun 2014 tentang Pemerintahan Daerah. Selanjutnya ketentuan Pasal 293 dan Pasal 330 Undang-Undang Nomor 23 Tahun 2014 tentang Pemerintahan Daerah memberikan amanat untuk mengatur Pengelolaan Keuangan Daerah dengan sebuah Peraturan Pemerintah. Sesuai dengan amanat Peraturan Pemerintah nomor 12 Tahun 2019 tentang Pengelolaan Keuangan Daerah dan Peraturan Menteri Dalam Negeri 77 Tahun 2020 tentang Pedoman Teknis Pengelolaan Keuangan Daerah, Rencana Struktur Anggaran pada APBD Tahun 2024 sesuai yang tertuang pada Peraturan Pemerintah nomor 12 Tahun 2019 tentang Pengelolaan Keuangan Daerah pasal 27 ayat 1 bahwa APBD merupakan satu kesatuan yang terdiri atas :

1. Pendapatan Daerah
2. Belanja Daerah, dan
3. Pembiayaan Daerah

#### 3.2.2.1. Rencana Pendapatan Daerah Tahun 2024

Sesuai Peraturan Pemerintah nomor 12 Tahun 2019 tentang Pengelolaan Keuangan Daerah, Rencana Pendapatan Daerah adalah semua penerimaan uang melalui Rekening Kas Umum Daerah yang tidak perlu dibayar kembali oleh Daerah dan penerimaan lainnya yang sesuai dengan ketentuan peraturan perundang-undangan diakui sebagai penambah ekuitas yang merupakan hak daerah dalam 1 (satu) tahun anggaran. Berikut disampaikan pendapatan daerah Kota Bogor pada tabel 3.32.



**Tabel 3. 29**  
**Proyeksi Pendapatan Daerah**  
**Kota Bogor Tahun 2024**

| KODE       | URAIAN                                                                                      | REALISASI<br>TAHUN 2021  | REALISASI<br>TAHUN 2022  | APBD<br>TAHUN 2023       | PROYEKSI<br>TAHUN 2024   |
|------------|---------------------------------------------------------------------------------------------|--------------------------|--------------------------|--------------------------|--------------------------|
| <b>4</b>   | <b>PENDAPATAN<br/>DAERAH</b>                                                                |                          |                          |                          | <b>2.387.475.275.094</b> |
| <b>4.1</b> | <b>PENDAPATAN<br/>ASLI DAERAH<br/>(PAD)</b>                                                 | <b>1.075.240.926.213</b> | <b>1.147.623.045.708</b> | <b>1.351.111.497.684</b> | <b>1.224.777.642.232</b> |
| 4.1.01     | Pendapatan<br>Pajak Daerah                                                                  | 624.784.886.145          | 744.960.592.537          | 936.732.610.511          | 866.572.839.000          |
| 4.1.02     | Hasil Retribusi<br>Daerah                                                                   | 36.033.010.539           | 23.942.828.414           | 53.311.066.343           | 308.069.857.343          |
| 4.1.03     | Pengelolaan<br>Kekayaan<br>Daerah yang<br>dipisahkan                                        | 32.420.552.150           | 32.170.048.280           | 35.384.935.563           | 30.621.142.644           |
| 4.1.04     | Lain Lain<br>Pendapatan Asli<br>Daerah Yang<br>Sah                                          | 382.002.477.379          | 346.549.576.477          | 325.682.885.267          | 19.513.803.245           |
| <b>4.2</b> | <b>PENDAPATAN<br/>TRANSFER</b>                                                              | <b>1.463.000.794.326</b> | <b>1.639.426.533.844</b> | <b>1.616.674.875.180</b> | <b>1.162.697.632.862</b> |
| 4.2.01     | Pendapatan<br>Transfer<br>Pemerintah<br>Pusat                                               | 1.127.139.550.566        | 1.249.992.463.277        | 1.252.498.350.718        | 872.796.885.000          |
| 4.2.02     | Pendapatan<br>Transfer Antar<br>Daerah                                                      | 335.861.243.760          | 389.434.070.567          | 364.176.524.462          | 289.900.747.862          |
| <b>4.3</b> | <b>LAIN LAIN<br/>PENDAPATAN<br/>YANG SAH</b>                                                | <b>106.539.215.238</b>   | <b>55.479.250</b>        |                          |                          |
| 4.3.1      | Hibah                                                                                       | 276.000.000              |                          |                          |                          |
| 4.3.3      | Lain lain<br>pendapatan<br>sesuai dengan<br>ketentuan<br>peraturan<br>perundang<br>undangan | 106.263.215.238          | 55.479.250               |                          |                          |
|            | <b>TOTAL<br/>PENDAPATAN<br/>DAERAH</b>                                                      | <b>2.644.780.935.777</b> | <b>2.787.105.058.802</b> | <b>2.967.786.372.864</b> |                          |

Sumber : Simral LRA, Tahun 2023

Dalam menentukan rencana pendapatan daerah perlu dilakukan analisis agar terukur secara logis, karena hal tersebut akan dijadikan dasar kemampuan keuangan daerah dalam merencanakan belanja daerah untuk mendukung capaian prioritas pembangunan daerah. Berikut penjelasan komponen yang tertuang dalam pendapatan daerah yang terdiri dari :

a. Pendapatan asli daerah

Merupakan pendapatan yang diperoleh daerah yang dipungut berdasarkan peraturan daerah sesuai dengan peraturan perundang-undangan. Pendapatan Asli Daerah bertujuan memberikan kewenangan kepada Pemerintah Daerah untuk mendanai pelaksanaan otonomi daerah sesuai dengan potensi daerah sebagai perwujudan desentralisasi. Pendapatan asli daerah meliputi pajak daerah, retribusi daerah, hasil pengelolaan kekayaan

daerah yang dipisahkan, dan lain-lain pendapatan asli daerah yang sah. Melihat pada realisasi rata rata pertumbuhan pendapatan asli daerah dari tahun 2019-2022 sebesar 6,81 persen, maka rencana potensi pendapatan asli daerah Kota Bogor untuk tahun 2024 apabila dibandingkan dengan rencana pendapatan asli daerah yang tertuang dalam proyeksi Rencana Jangka Menengah Daerah (RPJMD) Kota Bogor Tahun 2019-2024. Perencanaan pendapatan daerah pada Tahun 2024 dihitung dengan asumsi Pendapatan Asli Daerah dihitung dengan memperhatikan realisasi perkembangan pendapatan, serta perkiraan masing masing potensi jenis pendapatan asli daerah serta proyeksi pendapatan asli daerah diasumsikan naik pada komponen pajak daerah, retribusi daerah, hasil pengelolaan Kekayaan daerah yang dipisahkan dan lain-lain pendapatan asli daerah yang sah. Dengan hadirnya Undang Undang Nomor 1 Tahun 2022 tentang Hubungan Keuangan Antara Pemerintah Pusat dan Pemerintah Daerah, akan terjadinya potensi kehilangan penerimaan pendapatan pada 7 (tujuh) retribusi yang dihapuskan diantaranya Retribusi Pelayanan Kesehatan di Tempat Pelayanan Kesehatan Lainnya yang Sejenis, Retribusi Rumah Tangga, Retribusi Sewa Tempat Pemakaman atau Pembakaran/Pengabuan Mayat, Retribusi Pelayanan Pemeriksaan dan/atau Pengujian Alat Pemadam Kebakaran, Retribusi Pengujian Kendaraan Bermotor, tempat usaha, terminal, izin trayek, Retribusi Pengawasan dan Pengendalian Menara Telekomunikasi dan Retribusi Pelayanan Pengujian Alat - Alat Ukur, Takar, Timbang, dan Perlengkapannya. Selain itu terjadi dampak yang signifikan pada Retribusi Persetujuan Bangunan Gedung (PBG) berkurang sebesar 30 (tiga puluh) persen akibat diberlakukannya formulasi perhitungan baru. Selain itu terdapat beberapa perubahan terkait pemindahan pencatatan pendapatan antar komponen serta kewenangan pendapatan retribusi daerah seperti pendapatan BLUD yang sebelumnya tercatat dalam lain lain pendapatan daerah yang sah beralih pencatatan pada tahun 2024 ke pendapatan retribusi daerah. Berikut gambaran struktur pendapatan asli daerah yang dituangkan pada tabel 3.30.

**Tabel 3. 30**  
**Rencana Pendapatan Asli Daerah**  
**Kota Bogor Tahun 2024**

| KODE       | URAIAN                              | RPJMD TAHUN<br>2024 | RKPD<br>TAHUN 2024 |
|------------|-------------------------------------|---------------------|--------------------|
| <b>4.1</b> | <b>PENDAPATAN ASLI DAERAH (PAD)</b> |                     |                    |
| 4.1.01     | Pendapatan Pajak Daerah             | 866.572.839.000     | 866.572.839.000    |
| 4.1.02     | Hasil Retribusi Daerah              | 38.705.356.619      | 308.069.857.343    |

| KODE                                | URAIAN                                      | RPJMD TAHUN 2024         | RKPD TAHUN 2024          |
|-------------------------------------|---------------------------------------------|--------------------------|--------------------------|
| 4.1.03                              | Pengelolaan Kekayaan Daerah yang dipisahkan | 33.911.252.770           | 30.621.142.644           |
| 4.1.04                              | Lain Lain Pendapatan Asli Daerah Yang Sah   | 299.169.287.372          | 19.513.803.245           |
| <b>TOTAL PENDAPATAN ASLI DAERAH</b> |                                             | <b>1.238.358.735.761</b> | <b>1.224.777.642.232</b> |

Sumber : RPJMD 2019-2022 dan SIPD-RI, Tahun 2023

- b. Pendapatan transfer, yang meliputi transfer pemerintah pusat berupa dana perimbangan, dana insentif daerah, dana otonomi khusus, dana keistimewaan dan dana desa serta transfer antar daerah berupa pendapatan bagi hasil dan bantuan keuangan. Melihat pada realisasi rata rata penerimaan pendapatan transfer dari tahun 2019-2022 sebesar 12,02 persen, maka rencana penerimaan pendapatan transfer Kota Bogor untuk tahun 2024 apabila dibandingkan dengan rencana penerimaan pendapatan transfer yang tertuang dalam Rencana Jangka Menengah Daerah (RPJMD) Kota Bogor Tahun 2019-2024. Perencanaan pendapatan transfer pada Tahun 2024 dihitung dengan asumsi mengacu terhadap penerimaan pendapatan transfer tahun 2023 diluar Dana Alokasi Khusus (DAK), Dana Bagi Hasil (DBH) Cukai Hasil Tembakau dan Bantuan Keuangan Provinsi seperti yang digambarkan pada tabel 3.31 berikut ini.

**Tabel 3. 31**  
**Rencana Pendapatan Transfer**  
**Kota Bogor Tahun 2024**

| KODE                             | URAIAN                               | RPJMD TAHUN 2019-2022    | RKPD TAHUN 2024          |
|----------------------------------|--------------------------------------|--------------------------|--------------------------|
| <b>4.2</b>                       | <b>PENDAPATAN TRANSFER</b>           |                          |                          |
| 4.2.01                           | Pendapatan Transfer Pemerintah Pusat | 1.326.611.675.577        | 872.796.885.000          |
| 4.2.02                           | Pendapatan Transfer Antar Daerah     | 395.374.543.509          | 289.900.747.862          |
| <b>TOTAL PENDAPATAN TRANSFER</b> |                                      | <b>1.721.986.219.086</b> | <b>1.162.697.632.862</b> |

Sumber : RPJMD 2019-2022 dan SIPD-RI, Tahun 2023

### 3.2.2.2. Rencana Belanja Daerah 2024

Sesuai Peraturan Pemerintah nomor 12 Tahun 2019 tentang Pengelolaan Keuangan Daerah, Rencana Belanja Daerah meliputi semua pengeluaran dari Rekening Kas Umum Daerah yang tidak perlu diterima kembali oleh Daerah dan pengeluaran lainnya yang sesuai dengan ketentuan peraturan perundang-undangan diakui sebagai pengurang ekuitas yang merupakan kewajiban daerah dalam 1 (satu) tahun anggaran. Belanja Daerah sebagaimana dimaksud diatas

adalah untuk mendanai pelaksanaan Urusan Pemerintahan yang menjadi kewenangan Kota Bogor. Berikut disampaikan belanja daerah kota bogor pada tabel 3.32.

**Tabel 3. 32**  
Proyeksi Belanja Daerah  
Kota Bogor Tahun 2024

| KODE       | URAIAN                                    | REALISASI<br>TAHUN 2021  | REALISASI<br>TAHUN 2022  | APBD<br>TAHUN 2023       | PROYEKSI<br>TAHUN 2024   |
|------------|-------------------------------------------|--------------------------|--------------------------|--------------------------|--------------------------|
| <b>5</b>   | <b>BELANJA DAERAH</b>                     |                          |                          |                          |                          |
| <b>5.1</b> | <b>BELANJA OPERASI</b>                    | <b>2.195.790.762.074</b> | <b>2.406.860.416.778</b> | <b>2.539.525.164.675</b> | <b>2.603.529.316.713</b> |
| 5.1.1      | Belanja Pegawai                           | 1.091.969.595.660        | 1.128.093.224.058        | 1.114.063.146.385        | 1.176.873.192.852        |
| 5.1.2      | Belanja Barang dan Jasa                   | 981.671.384.413          | 1.066.553.405.102        | 1.238.385.596.900        | 1.215.582.851.923        |
| 5.1.3      | Belanja Bunga                             | 4.047.853.424            | 4.282.366.790            | 5.750.000.000            | 7.000.000.000            |
| 5.1.5      | Belanja Hibah                             | 68.284.278.577           | 146.302.919.328          | 122.377.359.100          | 139.390.710.938          |
| 5.1.6      | Belanja Bantuan Sosial                    | 49.817.650.000           | 61.628.501.500           | 58.949.062.290           | 64.682.561.000           |
| <b>5.2</b> | <b>BELANJA MODAL</b>                      | <b>418.874.649.797</b>   | <b>571.966.552.801</b>   | <b>624.343.960.040</b>   | <b>662.911.288.131</b>   |
| 5.2.1      | Belanja Modal Tanah                       | 456.222.600              | 17.328.944.627           | 6.925.000.000            | 34.142.809.919           |
| 5.2.2      | Belanja Modal Peralatan dan Mesin         | 134.821.926.424          | 93.283.801.959           | 106.268.893.921          | 106.261.255.991          |
| 5.2.3      | Belanja Modal Gedung dan Bangunan         | 75.413.812.539           | 188.457.698.905          | 213.128.963.290          | 305.445.755.941          |
| 5.2.4      | Belanja Modal Jalan, Irigasi dan Jaringan | 206.667.544.227          | 271.189.473.185          | 296.593.335.109,         | 216.365.044.280          |
| 5.2.5      | Belanja Modal Aset Tetap Lainnya          | 1.515.144.007            | 1.690.033.475            | 1.323.998.320            | 621.422.000              |
| 5.2.6      | Belanja Modal Aset Lainnya                |                          | 16.600.650               | 103.769.400              | 75.000.000               |
| <b>5.3</b> | <b>BELANJA TIDAK TERDUGA</b>              | <b>21.400.409.034</b>    | <b>5.366.713.424</b>     | <b>21.661.601.013</b>    | <b>28.000.000.000</b>    |
| 5.3.1      | Belanja Tidak Terduga                     | 21.400.409.034           | 5.366.713.424            | 21.661.601.013           | 28.000.000.000           |
| <b>6</b>   | <b>BELANJA TRANSFER</b>                   | <b>1.660.750.000</b>     | <b>2.160.750.000</b>     | <b>1.870.000.000</b>     | <b>1.870.000.000</b>     |
| 6.2        | Belanja Bantuan Keuangan                  | 1.660.750.000            | 2.160.750.000            | 1.870.000.000            | 1.870.000.000            |
|            | <b>TOTAL BELANJA DAERAH</b>               | <b>2.637.726.570.905</b> | <b>2.986.354.433.003</b> | <b>3.187.400.725.728</b> | <b>3.296.310.604.844</b> |

Sumber : Simral LRA, Tahun 2023

Belanja Daerah dialokasikan dengan memprioritaskan pendanaan Urusan Pemerintahan Wajib terkait Pelayanan Dasar dalam rangka pemenuhan Standar Pelayanan Minimal. Sementara, belanja untuk pendanaan Urusan Pemerintahan Wajib yang tidak terkait dengan Pelayanan Dasar dialokasikan sesuai dengan kebutuhan daerah, dan belanja untuk pendanaan Urusan Pemerintahan Pilihan dialokasikan sesuai dengan prioritas daerah dan potensi yang dimiliki Daerah. Berikut penjelasan komponen yang tertuang dalam pendapatan daerah yang terdiri dari :





a. Belanja Operasi

Merupakan pengeluaran anggaran dalam mendukung kegiatan sehari-hari pemerintah daerah dalam mendukung tercapainya target kinerja. Belanja operasi meliputi belanja pegawai, belanja barang dan jasa, belanja bunga, belanja subsidi, belanja hibah dan belanja bantuan social. Berikut rencana belanja operasi tahun 2024 yang disandingkan dengan proyeksi 2024 yang tertuang dalam Rencana Jangka Menengah Daerah (RPJMD) Kota Bogor Tahun 2019-2024 pada tabel 3.33.

**Tabel 3. 33**  
**Rencana Belanja Operasi**  
**Kota Bogor Tahun 2024**

| KODE                         | URAIAN                  | RPJMD<br>TAHUN 2019-2024 | RKPD<br>TAHUN 2024       |
|------------------------------|-------------------------|--------------------------|--------------------------|
| <b>5</b>                     | <b>BELANJA DAERAH</b>   |                          |                          |
| <b>5.1</b>                   | <b>BELANJA OPERASI</b>  |                          |                          |
| 5.1.01                       | Belanja Pegawai         | 1.269.276.011.304        | 1.176.873.192.852        |
| 5.1.02                       | Belanja barang dan jasa | 1.545.355.035.014        | 1.215.582.851.923        |
| 5.1.03                       | Belanja Bunga           | 7.000.000.000            | 7.000.000.000            |
| 5.1.05                       | Belanja hibah           | 49.434.218.360           | 139.390.710.938          |
| 5.1.06                       | Belanja bantuan social  | 65.000.000.000           | 64.682.561.000           |
| <b>TOTAL BELANJA OPERASI</b> |                         | <b>2.936.065.264.678</b> | <b>2.603.529.316.713</b> |

Sumber : RPJMD 2019-2022 dan SIPD-RI, Tahun 2023

b. Belanja Modal

Merupakan pengeluaran anggaran untuk perolehan aset tetap dan aset lainnya yang memberi manfaat lebih dari satu periode akuntansi. Belanja modal meliputi antara lain belanja modal untuk perolehan tanah, gedung dan bangunan, peralatan dan mesin, jalan, jaringan dan irigasi, aset tetap lainnya dan asset lainnya. Apabila melihat pada tabel 3.35 total yang direncanakan pada Dokumen Rencana Jangka Menengah Daerah (RPJMD) Kota Bogor Tahun 2019-2024 dengan proyeksi tahun 2024 terdapat kenaikan signifikan, hal tersebut disebabkan adanya perubahan perencanaan dalam hal percepatan pembangunan infrastruktur yang menunjang prioritas pembangunan daerah kota bogor. Berikut rencana belanja modal tahun 2024 yang disandingkan dengan proyeksi 2024 yang tertuang dalam Rencana Jangka Menengah Daerah (RPJMD) Kota Bogor Tahun 2019-2024 pada tabel 3.35.



**Tabel 3. 34**  
**Rencana Belanja Modal**  
**Kota Bogor Tahun 2024**

| KODE                       | URAIAN                                     | RPJMD<br>TAHUN 2019-2024 | RKPD<br>TAHUN 2024     |
|----------------------------|--------------------------------------------|--------------------------|------------------------|
| <b>5</b>                   | <b>BELANJA DAERAH</b>                      |                          |                        |
| <b>5.2</b>                 | <b>BELANJA MODAL</b>                       |                          |                        |
| 5.2.01                     | Belanja Modal Tanah                        | -                        | 34.142.809.919         |
| 5.2.02                     | Belanja Modal Peralatan dan Mesin          | -                        | 106.261.255.991        |
| 5.2.03                     | Belanja Modal Gedung dan Bangunan          | -                        | 305.445.755.941        |
| 5.2.04                     | Belanja Modal Jalan, Jaringan, dan Irigasi | -                        | 216.365.044.280        |
| 5.2.05                     | Belanja Modal Aset Tetap Lainnya           | -                        | 621.422.000            |
| 5.2.06                     | Belanja Modal Aset Lainnya                 | -                        | 75.000.000             |
| <b>TOTAL BELANJA MODAL</b> |                                            | <b>337.314.412.590</b>   | <b>662.911.288.131</b> |

Sumber : RPJMD 2019-2022 dan SIPD-RI, Tahun 2023

c. Belanja Tidak Terduga

Merupakan pengeluaran anggaran untuk kegiatan yang sifatnya tidak biasa dan tidak diharapkan berulang seperti penanggulangan bencana alam, bencana sosial, dan pengeluaran tidak terduga lainnya yang sangat diperlukan dalam rangka penyelenggaraan kewenangan pemerintah pusat/daerah. Berikut rencana belanja tidak terduga tahun 2024 yang disandingkan dengan proyeksi 2024 yang tertuang dalam Rencana Jangka Menengah Daerah (RPJMD) Kota Bogor Tahun 2019-2024 pada tabel 3.35.

**Tabel 3. 35**  
**Rencana Belanja Tidak Terduga**  
**Kota Bogor Tahun 2024**

| KODE       | URAIAN                       | RPJMD<br>TAHUN 2019-2024 | RKPD TAHUN 2024       |
|------------|------------------------------|--------------------------|-----------------------|
| <b>5</b>   | <b>BELANJA DAERAH</b>        |                          |                       |
| <b>5.3</b> | <b>BELANJA TIDAK TERDUGA</b> |                          |                       |
| 5.3.01     | Belanja Tidak Terduga        | 20.000.000.000           | 28.000.000.000        |
|            |                              | <b>20.000.000.000</b>    | <b>28.000.000.000</b> |

Sumber : RPJMD 2019-2022 dan SIPD-RI, Tahun 2023

d. Belanja Transfer

Merupakan pengeluaran anggaran dari pemerintah daerah kepada pemerintah daerah lainnya, sedangkan pemanfaatan belanja transfer Kota

Bogor tahun 2024 untuk kepentingan sosial disekitaran wilayah tempat pembuangan akhir (TPA) galuga. Berikut rencana belanja transfer tahun 2024 yang disandingkan dengan proyeksi 2024 yang tertuang dalam Rencana Jangka Menengah Daerah (RPJMD) Kota Bogor Tahun 2019-2024 pada tabel 3.36.

**Tabel 3. 36**  
**Rencana Belanja Transfer**  
**Kota Bogor Tahun 2024**

| KODE       | URAIAN                   | RPJMD<br>TAHUN 2019-2024 | RKPD TAHUN 2024      |
|------------|--------------------------|--------------------------|----------------------|
| <b>5</b>   | <b>BELANJA DAERAH</b>    |                          |                      |
| <b>5.4</b> | <b>BELANJA TRANSFER</b>  |                          |                      |
| 5.4.02     | Belanja Bantuan Keuangan | 1.700.000.000            | 1.870.000.000        |
|            |                          | <b>1.700.000.000</b>     | <b>1.870.000.000</b> |

Sumber : RPJMD 2019-2022 dan SIPD-RI, Tahun 2023

### 3.2.2.3. RENCANA PEMBIAYAAN DAERAH

Pembiayaan daerah merupakan transaksi keuangan Pemerintah Daerah, baik penerimaan maupun pengeluaran, yang perlu dibayar atau akan diterima kembali, yang dalam penganggaran Pemerintah Daerah terutama dimaksudkan untuk menutup defisit dan atau memanfaatkan surplus anggaran. Berikut disampaikan pembiayaan kota bogor pada tabel 3.37.

**Tabel 3. 37**  
**Pembiayaan**  
**Kota Bogor Tahun 2021-2024**

| KODE       | URAIAN                                                               | REALISASI<br>TAHUN 2021   | REALISASI<br>TAHUN 2022 | APBD<br>TAHUN 2023        | PROYEKSI<br>TAHUN 2024 |
|------------|----------------------------------------------------------------------|---------------------------|-------------------------|---------------------------|------------------------|
| <b>6</b>   | <b>PEMBIAYAAN</b>                                                    |                           |                         |                           |                        |
| <b>6.1</b> | <b>PENERIMAAN<br/>PEMBIAYAAN</b>                                     | <b>493.565.383.802,31</b> | <b>205.497.032.260</b>  | <b>105.497.032.260,00</b> | <b>176.833.283.560</b> |
| 6.1.1      | Sisa Lebih<br>Perhitungan<br>Anggaran (SiLPA)<br>Tahun<br>Sebelumnya | 327.542.156.075,31        | 200.000.000.000         | 100.000.000.000,00        | 100.000.000.000        |
| 6.1.2      | Pencairan Dana<br>Cadangan                                           |                           |                         |                           | 71.336.251.300         |
| 6.1.4      | Penerimaan<br>Pinjaman Daerah                                        | 160.538.461.551,00        |                         |                           |                        |
| 6.1.5      | Penerimaan<br>kembali<br>Pemberian<br>Pinjaman Daerah                | 5.484.766.176,00          | 5.497.032.260           | 5.497.032.260,00          | 5.497.032.260          |
| <b>6.2</b> | <b>PENGELUARAN<br/>PEMBIAYAAN</b>                                    | <b>135.617.812.976,00</b> | <b>12.527.569.860</b>   | <b>10.882.679.396,00</b>  | <b>49.557.286.270</b>  |
| 6.2.1      | Pembayaran<br>cicilan pokok<br>Utang yang jatuh<br>tempo             | 135.617.812.976,00        | 5.497.032.260           | 10.882.679.396,00         | 10.294.145.996         |
| 6.2.2      | Penyertaan modal<br>daerah                                           |                           | 7.030.537.600           |                           | 39.263.140.274         |



| KODE     | URAIAN                         | REALISASI<br>TAHUN 2021   | REALISASI<br>TAHUN 2022 | APBD<br>TAHUN 2023       | PROYEKSI<br>TAHUN 2024 |
|----------|--------------------------------|---------------------------|-------------------------|--------------------------|------------------------|
| <b>6</b> | <b>PEMBIAYAAN</b>              |                           |                         |                          |                        |
| 6.2.3    | Pembentukan Dana Cadangan      |                           |                         |                          |                        |
| 6.2.4    | Pemberian Pinjaman Daerah      |                           |                         |                          |                        |
| 6.2.5    | Pengeluaran Pembiayaan lainnya |                           |                         |                          |                        |
|          | <b>PEMBIAYAAN NETTO</b>        | <b>357.947.570.826,31</b> | <b>192.969.462.400</b>  | <b>94.614.352.864,00</b> | <b>127.275.997.290</b> |

Sumber : Simral LRA, Tahun 2023

Sesuai Peraturan Pemerintah nomor 12 Tahun 2019 tentang Pengelolaan Keuangan Daerah, Rencana Pembiayaan Daerah terdiri dari :

- a. Penerimaan Pembiayaan, yaitu berupa SiLPA, pencairan Dana Cadangan, hasil penjualan kekayaan daerah yang dipisahkan, penerimaan Pinjaman Daerah, penerimaan kembali Pemberian Pinjaman Daerah dan/atau penerimaan Pembiayaan lainnya sesuai dengan ketentuan peraturan perundang-undangan.
- b. Pengeluaran pembiayaan, yaitu pembayaran cicilan pokok Utang yang jatuh tempo, penyertaan modal daerah, pembentukan Dana Cadangan, Pemberian Pinjaman Daerah dan/atau pengeluaran Pembiayaan lainnya sesuai dengan ketentuan peraturan perundang-undangan.

Berikut rencana pembiayaan tahun 2024 yang disandingkan dengan proyeksi 2024 yang tertuang dalam Rencana Jangka Menengah Daerah (RPJMD) Kota Bogor Tahun 2019-2024 pada tabel 3.38

**Tabel 3. 38**  
Rencana Pembiayaan  
Kota Bogor Tahun 2024

| KODE       | URAIAN                                                   | RPJMD<br>TAHUN 2019-2024 | RKPD<br>TAHUN 2024     |
|------------|----------------------------------------------------------|--------------------------|------------------------|
| <b>6</b>   | <b>PEMBIAYAAN</b>                                        |                          |                        |
| <b>6.1</b> | <b>PENERIMAAN PEMBIAYAAN</b>                             | <b>175.179.511.037</b>   | <b>176.833.283.560</b> |
| 6.1.01     | Sisa Lebih Perhitungan Anggaran (SiLPA) Tahun Sebelumnya | 169.682.478.777          | 100.000.000.000        |
| 6.1.02     | Pencairan Dana Cadangan                                  |                          | 71.336.251.300         |
| 6.1.05     | Penerimaan Kembali Pemberian Pinjaman Daerah             | 5.497.032.260            | 5.497.032.260          |
| <b>6.2</b> | <b>PENGELUARAN PEMBIAYAAN</b>                            | <b>10.556.156.662</b>    | <b>49.557.286.270</b>  |
| 6.2.02     | Penyertaan modal daerah                                  | 5.000.000.000            | 39.263.140.274         |
| 6.2.03     | Pembayaran Cicilan Pokok Utang yang Jatuh Tempo          | 5.556.156.662            | 10.294.145.996         |
|            | <b>PEMBIAYAAN NETTO</b>                                  | <b>164.523.354.375</b>   | <b>127.275.997.290</b> |

Sumber : RPJMD 2019-2022 dan SIPD-RI, Tahun 2023

Sebagaimana Peraturan Daerah (Perda) nomor 5 Tahun 2022, tentang Perubahan RPJMD Kota Bogor Tahun 2019-2024, Rencana Struktur Anggaran disusun masih mengacu pada Peraturan Pemerintah (PP) nomor 58 Tahun 2005 tentang Pengelolaan Keuangan Daerah dan Peraturan Menteri Dalam Negeri (Permendagri) nomor 13 Tahun 2006 tentang Pedoman Pengelolaan Keuangan Daerah serta Peraturan Menteri Dalam Negeri (Permendagri) nomor 86 Tahun 2017 tentang Tata Cara Perencanaan, Pengendalian Dan Evaluasi Pembangunan Daerah, Tata Cara Evaluasi Rancangan Peraturan Daerah Tentang Rencana Pembangunan Jangka Panjang Daerah Dan Rencana Pembangunan Jangka Menengah Daerah, Serta Tata Cara Perubahan Rencana Pembangunan Jangka Panjang Daerah, Rencana Pembangunan Jangka Menengah Daerah, Dan Rencana Kerja Pemerintah Daerah, oleh karenanya dalam penyusunan RKPD Tahun 2023 dilakukan beberapa penyesuaian baik terhadap rencana struktur anggaran maupun nomenklatur program kegiatan sesuai dengan Peraturan Pemerintah (PP) nomor 12 tahun 2019, Peraturan Menteri Dalam Negeri (Permendagri) Nomor 77 tahun 2020 tentang Pedoman Teknis Pengelolaan Keuangan Daerah, Peraturan Menteri Dalam Negeri (Permendagri) Nomor 90 tahun 2019 tentang Klasifikasi, Kodefikasi, Dan Nomenklatur Perencanaan Pembangunan Dan Keuangan Daerah serta Keputusan Menteri Dalam Negeri (Kepmendagri) nomor 050-3708 Tahun 2020 Tentang Hasil Verifikasi dan Validasi Pemutakhiran Klasifikasi, Kodefikasi dan Nomenklatur Perencanaan Pembangunan dan Keuangan Daerah. Berikut rencana struktur pendanaan RKPD untuk tahun 2024 yang disajikan pada tabel 3.39 berikut ini :

**Tabel 3. 39**  
Struktur Anggaran Rencana Kerja Pemerintah Daerah (RKPD)  
Kota Bogor Tahun 2024

| KODE       | URAIAN                                                                    | RPJMD<br>TAHUN 2024      | RKPD<br>TAHUN 2024       |
|------------|---------------------------------------------------------------------------|--------------------------|--------------------------|
| <b>4</b>   | <b>PENDAPATAN DAERAH</b>                                                  | <b>3.293.257.779.767</b> | <b>2.387.475.275.094</b> |
| <b>4.1</b> | <b>PENDAPATAN ASLI DAERAH (PAD)</b>                                       | <b>1.238.358.735.761</b> | <b>1.224.777.642.232</b> |
| 4.1.01     | Pendapatan Pajak Daerah                                                   | 866.572.839.000          | 866.572.839.000          |
| 4.1.02     | Hasil Retribusi Daerah                                                    | 38.705.356.619           | 308.069.857.343          |
| 4.1.03     | Pengelolaan Kekayaan Daerah yang dipisahkan                               | 33.911.252.770           | 30.621.142.644           |
| 4.1.04     | Lain Lain Pendapatan Asli Daerah Yang Sah                                 | 299.169.287.372          | 19.513.803.245           |
| <b>4.2</b> | <b>PENDAPATAN TRANSFER</b>                                                | <b>1.721.986.219.086</b> | <b>1.162.697.632.862</b> |
| 4.2.01     | Pendapatan Transfer Pemerintah Pusat                                      | 1.326.611.675.577        | 872.796.885.000          |
| 4.2.02     | Pendapatan Transfer Antar Daerah                                          | 395.374.543.509          | 289.900.747.862          |
| <b>4.3</b> | <b>LAIN LAIN PENDAPATAN YANG SAH</b>                                      | <b>332.912.824.920</b>   |                          |
| 4.3.1      | Hibah                                                                     | 181.796.104.920          |                          |
| 4.3.3      | Lain lain pendapatan sesuai dengan ketentuan peraturan perundang undangan | 151.116.720.000          |                          |
| <b>5</b>   | <b>BELANJA DAERAH</b>                                                     | <b>3.295.079.677.268</b> | <b>3.296.310.604.844</b> |

| KODE       | URAIAN                                                        | RPJMD<br>TAHUN 2024      | RKPD<br>TAHUN 2024       |
|------------|---------------------------------------------------------------|--------------------------|--------------------------|
| <b>5.1</b> | <b>BELANJA OPERASI</b>                                        | <b>2.936.065.264.678</b> | <b>2.603.529.316.713</b> |
| 5.1.01     | Belanja Pegawai                                               | 1.269.276.011.304        | 1.176.873.192.852        |
| 5.1.02     | Belanja barang dan jasa                                       | 1.545.355.035.014        | 1.215.582.851.923        |
| 5.1.03     | Belanja Bunga                                                 | 7.000.000.000            | 7.000.000.000            |
| 5.1.05     | Belanja hibah                                                 | 49.434.218.360           | 139.390.710.938          |
| 5.1.06     | Belanja bantuan social                                        | 65.000.000.000           | 64.682.561.000           |
| <b>5.2</b> | <b>BELANJA MODAL</b>                                          | <b>337.314.412.590</b>   | <b>662.911.288.131</b>   |
| 5.2.01     | Belanja Modal Tanah                                           | -                        | 34.142.809.919           |
| 5.2.02     | Belanja Modal Peralatan dan Mesin                             | -                        | 106.261.255.991          |
| 5.2.03     | Belanja Modal Gedung dan Bangunan                             | -                        | 305.445.755.941          |
| 5.2.04     | Belanja Modal Jalan, Jaringan, dan Irigasi                    | -                        | 216.365.044.280          |
| 5.2.05     | Belanja Modal Aset Tetap Lainnya                              | -                        | 621.422.000              |
| 5.2.06     | Belanja Modal Aset Lainnya                                    | -                        | 75.000.000               |
| <b>5.3</b> | <b>BELANJA TIDAK TERDUGA</b>                                  | <b>20.000.000.000</b>    | <b>28.000.000.000</b>    |
| 5.3.01     | Belanja Tidak Terduga                                         | 20.000.000.000           | 28.000.000.000           |
| <b>5.4</b> | <b>BELANJA TRANSFER</b>                                       | <b>1.700.000.000</b>     | <b>1.870.000.000</b>     |
| 5.4.02     | Belanja Bantuan Keuangan                                      | 1.700.000.000            | 1.870.000.000            |
|            | <b>SURPLUS / ( DEFISIT )</b>                                  | <b>(1.821.897.501)</b>   | <b>(908.835.329.750)</b> |
| <b>6</b>   | <b>PEMBIAYAAN</b>                                             |                          |                          |
| <b>6.1</b> | <b>PENERIMAAN PEMBIAYAAN</b>                                  | <b>175.179.511.037</b>   | <b>176.833.283.560</b>   |
| 6.1.01     | Sisa Lebih Perhitungan Anggaran (SiLPA) Tahun Sebelumnya      | 169.682.478.777          | 100.000.000.000          |
| 6.1.02     | Pencairan Dana Cadangan                                       |                          | 71.336.251.300           |
| 6.1.05     | Penerimaan Kembali Pemberian Pinjaman Daerah                  | 5.497.032.260            | 5.497.032.260            |
| <b>6.2</b> | <b>PENGELUARAN PEMBIAYAAN</b>                                 | <b>10.556.156.662</b>    | <b>49.557.286.270</b>    |
| 6.2.02     | Penyertaan modal daerah                                       | 5.000.000.000            | 39.263.140.274           |
| 6.2.03     | Pembayaran Cicilan Pokok Utang yang Jatuh Tempo               | 5.556.156.662            | 10.294.145.996           |
|            | <b>PEMBIAYAAN NETTO</b>                                       | <b>164.523.354.375</b>   | <b>127.275.997.290</b>   |
|            | <b>SISA LEBIH PEMBIAYAAN ANGGARAN (SILPA) TAHUN BERKENAAN</b> | <b>162.701.456.874</b>   | <b>(781.559.332.460)</b> |
|            | <b>TOTAL APBD</b>                                             | <b>3.305.635.833.930</b> | <b>2.564.308.558.654</b> |

Sumber : SIPD-RI, Tahun 2023

### 3.2.3. ARAH KEBIJAKAN PENDAPATAN DAERAH TAHUN 2024

Kebijakan pendapatan daerah dilakukan dengan meningkatkan optimalisasi sumber -sumber pendapatan daerah, sehingga perkiraan besaran pendapatan dapat terealisasi dan sedapat mungkin mencapai lebih dari yang ditargetkan. Kebijakan yang terkait langsung dengan pos-pos pendapatan daerah dalam APBD perlu benar-benar memperhatikan penetapan arah kebijakan berkaitan dengan target pendapatan daerah dan upaya upaya yang akan ditempuh dalam mencapai target tersebut serta memperhatikan kepastian serta dasar hukum penerimaannya.

Kebijakan umum sebagai upaya untuk meningkatkan pendapatan daerah Tahun 2024 adalah sebagai berikut :

1. Meningkatkan manajemen tata-kelola pemungutan dan penerimaan Pendapatan Daerah sesuai dengan mekanisme dan standar baku serta memanfaatkan teknologi.

2. Meningkatkan Pendapatan Daerah melalui perluasan obyek dan intensifikasi Pajak Daerah dan Retribusi Daerah secara optimal.
3. Optimalisasi pemberdayaan dan pendayagunaan aset yang diarahkan pada peningkatan pendapatan asli daerah.
4. Optimalisasi hasil usaha Badan Usaha Milik Daerah (BUMD) yang saat ini telah ada agar memberikan kontribusi yang optimal kepada PAD pada khususnya dan Penerimaan Daerah pada umumnya.
5. Mengadakan peninjauan kembali (annual-review) atas berbagai Peraturan Daerah yang sudah tidak sesuai lagi dengan perkembangan kondisi terkini.

### **3.2.3.1. Arah Kebijakan Pendapatan Asli Daerah 2024**

Dalam upaya terus mendorong peningkatan pendapatan asli daerah kota Bogor sebagai salah satu sumber dana penopang pembangunan kota Bogor Tahun 2024 maka arah kebijakan yang ditetapkan untuk memenuhi penerimaan pendapatan daerah dari pos Pendapatan Asli Daerah adalah dengan mengoptimalkan pendapatan asli daerah yang mempertimbangkan kondisi perekonomian yang terjadi pada tahun-tahun sebelumnya, perkiraan pertumbuhan ekonomi Tahun 2024 dan realisasi penerimaan PAD tahun sebelumnya, serta mengacu pada ketentuan peraturan perundang-undangan terkait.

Arah Kebijakan yang ditetapkan untuk peningkatan Pendapatan Asli Daerah Tahun 2024 adalah sebagai berikut :

1. Melakukan pendataan ulang terhadap wajib pajak, yang bertujuan meningkatkan pendapatan pajak daerah.
2. Melakukan monitoring rutin dan evaluasi.
3. Menjalin kerjasama dalam pengelolaan maupun pemungutan pajak daerah.
4. Menyelenggarakan sistem yang terintegrasi secara elektronik untuk penerimaan daerah.
5. Meningkatkan komitmen seluruh Stakeholder agar dapat terlaksananya Strategi peningkatan PAD.
6. Kebijakan Penerimaan Pajak dan retribusi daerah mengacu pada Undang Undang Nomor 1 Tahun 2022 tentang Hubungan Keuangan antara Pemerintah Pusat dan Pemerintah Daerah.
7. Kebijakan Pendapatan Asli Daerah (PAD) diupayakan tidak memberatkan dunia usaha dan masyarakat. Upaya tersebut ditempuh melalui peningkatan ketaatan wajib pajak dan pembayar retribusi daerah serta

- meningkatkan pengendalian dan pengawasan atas pemungutan PAD yang diikuti dengan peningkatan kualitas, kemudahan, ketepatan waktu dan kecepatan pelayanan.
8. Optimalisasi pemanfaatan aset daerah dalam rangka meningkatkan daya dukung pembiayaan daerah dan pertumbuhan ekonomi.
  9. Dalam merencanakan pendapatan daerah dari hasil pengelolaan kekayaan daerah yang dipisahkan, dihitung secara rasional dengan memperhatikan nilai kekayaan daerah yang dipisahkan, baik dalam bentuk uang maupun barang sebagai penyertaan modal serta memperhatikan fungsi penyertaan modal tersebut.
  10. Mengoptimalkan kekayaan daerah yang tidak dipisahkan dan belum dimanfaatkan, untuk dikelola dan dikerjasamakan dengan pihak ketiga secara lebih efektif dan efisien dalam rangka peningkatan PAD.

### **3.2.3.2. Arah Kebijakan Peningkatan Pendapatan Daerah Dari Pendapatan Transfer 2024**

Arah kebijakan pendapatan untuk penerimaan Pendapatan Transfer sebagai upaya peningkatan kapasitas fiskal daerah adalah sebagai berikut :

1. Mengoptimalkan upaya intensifikasi Pajak Orang Pribadi Dalam Negeri (PPh OPDN, PPh Pasal 21).
2. Meningkatkan akurasi data, dan Sumber Daya sebagai dasar perhitungan pembagian dalam Dana Perimbangan.
3. Meningkatkan koordinasi dengan Pemerintah Pusat dalam pelaksanaan pendapatan Transfer.
4. Penetapan alokasi Dana Bagi Hasil dianggarkan sesuai Peraturan Presiden mengenai Rincian APBN TA 2024 atau Peraturan Menteri Keuangan mengenai perkiraan alokasi Dana Bagi Hasil TA 2024, Apabila Peraturan Presiden mengenai Rincian APBN TA 2024 atau Peraturan Menteri Keuangan mengenai Alokasi Dana Bagi Hasil TA 2024 belum ditetapkan, perkiraan alokasi Dana Bagi Hasil dapat direncanakan berdasarkan pada :
  - a. Realisasi pendapatan Dana Bagi Hasil 4 (empat) tahun terakhir yaitu TA 2020, TA 2021, 2022 dan TA 2023.
  - b. Informasi resmi dari Kementerian Keuangan mengenai daftar alokasi transfer ke daerah TA 2024.
6. Alokasi Dana Alokasi Umum (DAU) Tahun 2024 sesuai dengan Peraturan Presiden mengenai Rincian APBN TA 2024, Dalam hal Peraturan Presiden



dimaksud belum ditetapkan, penganggaran DAU didasarkan pada alokasi DAU Kota TA 2024 yang diinformasikan resmi oleh Kementerian Keuangan, Apabila Peraturan Presiden atau Peraturan Menteri Keuangan dimaksud belum diterbitkan, maka penganggaran DAU dapat direncanakan berdasarkan pada alokasi DAU TA 2023.

### **3.2.3.3. Arah Kebijakan Peningkatan Pendapatan Daerah Dari Lain Lain Pendapatan Daerah yang Sah 2024**

Penerimaan Lain-lain Pendapatan Daerah Yang Sah adalah pendapatan daerah yang berasal dari Dana Bagi Hasil Pajak dari Provinsi dan Pemerintah Daerah lainnya serta Dana Penyesuaian dan Otonomi khusus. Kebijakan yang ditetapkan untuk pendapatan tersebut adalah aktif bekerja sama dengan Pemerintah Provinsi Jawa Barat guna meningkatkan penerimaan dari sektor pajak yang dikelola oleh Pemerintah Provinsi. Arah kebijakan pendapatan untuk penerimaan lain lain pendapatan daerah yang sah dengan melakukan optimalisasi dalam melakukan koordinasi dengan Pemerintah Pusat Maupun Pemerintah Daerah Lainnya.

Berdasarkan rencana kebijakan Pendapatan Daerah tersebut diatas, maka untuk dapat me-realisasikan perkiraan rencana penerimaan Pendapatan Daerah (target) untuk Tahun Anggaran 2024 perlu melakukan langkah - langkah strategis untuk meningkatkan perencanaan Pendapatan Daerah yaitu dengan :

1. Strategi pencapaian target Pendapatan Asli Daerah, ditempuh melalui :
  - a. Peningkatan keterlibatan kelompok masyarakat dalam pengelolaan pendapatan asli daerah melalui forum diskusi, seminar dan sebagainya.
  - b. Peningkatan sosialisasi kepatuhan pajak dan retribusi daerah.
  - c. Penyempurnaan dasar hukum pengelolaan pendapatan asli daerah.
  - d. Peningkatan pelayanan kepada masyarakat di semua Perangkat Daerah yang melayani masyarakat secara langsung.
  - e. Peningkatan pemanfaatan teknologi dan sistem informasi dalam pengelolan pendapatan asli daerah.
  - f. Peningkatan upaya yang dapat mengembalikan peningkatan potensi di sektor pariwisata Kota Bogor dengan melaksanakan :
    - Sosialisasi potensi pariwisata Kota Bogor.
    - Penyelenggaraan kegiatan skala nasional dan internasional.

- Melakukan edukasi terhadap Warga, Kelompok Masyarakat, Organisasi kemasyarakatan di Kota Bogor dalam membangun citra pariwisata Kota Bogor.
  - Meningkatkan rasa nyaman dan aman wisatawan di Kota Bogor.
  - Melakukan penataan kuliner sehingga lebih bersih, rapi, dan nyaman sebagai salah satu potensi wisata dan potensi pendapatan asli daerah.
- g. Optimalisasi peran dan kontribusi BUMD terhadap Pendapatan Asli daerah sesuai peraturan perundang-undangan yang berlaku.
- h. Optimalisasi pemberdayaan dan pendayagunaan aset yang diarahkan pada peningkatan Pendapatan Asli Daerah.
- i. Meningkatkan koordinasi dengan Provinsi Jawa Barat, Kementerian Dalam Negeri dan Kementerian Keuangan pada tataran kebijakan, dalam operasional pemungutan dan pelayanan Pendapatan Daerah, serta mengembangkan sinergitas pelaksanaan tugas dengan PD penghasil.
- j. Peningkatan profesionalitas sumber daya aparatur pengelola PAD melalui pendidikan, pelatihan, bimbingan teknis, fungsionalisasi jabatan dan lain sebagainya.
- k. Meningkatkan komunikasi dan koordinasi dalam membangun sinergitas antar kabupaten/kota.
- l. Optimalisasi pelaksanaan transaksi non tunai dalam pengelolaan pendapatan asli daerah; m, Penguatan regulasi dalam rangka memberikan kepastian hukum dan law enforcement pengelolaan PAD.
2. Strategi Pencapaian Target Dana Perimbangan, melalui:
- a. Peningkatan kerjasama dengan KPP Pratama Bogor.
  - b. Peningkatan koordinasi dengan Dirjen Perimbangan Keuangan dalam meningkatkan kapasitas pendapatan daerah.
  - c. Peningkatan koordinasi dengan Kementerian Dalam Negeri, Kementerian Keuangan, Kementerian teknis, Badan Anggaran DPR RI dan DPD RI serta Pemprov Jabar dalam upaya meningkatkan besaran Dana Perimbangan (DAU, DAK dan Dana Bagi Hasil Pajak/Bagi Hasil Bukan Pajak),
3. Peningkatan koordinasi dengan Pemerintah Provinsi dan Pemerintah Lainnya dalam rangka meningkatkan besaran target Lain-lain Pendapatan Daerah Yang Sah.



#### **3.2.4. ARAH KEBIJAKAN BELANJA DAERAH TAHUN 2024**

Kebijakan belanja daerah diarahkan pada pelaksanaan urusan pemerintahan yang menjadi kewenangan pemerintah kota yang terdiri dari urusan wajib dan urusan pilihan, Belanja urusan wajib diprioritaskan untuk melindungi dan meningkatkan kualitas kehidupan masyarakat dalam upaya memenuhi kewajiban daerah yang diwujudkan dalam bentuk peningkatan pelayanan dasar, pendidikan, kesehatan, fasilitas sosial dan fasilitas umum yang layak serta mengembangkan sistem jaminan sosial, Pelaksanaan urusan wajib mendasarkan pada standar pelayanan minimal (SPM).

Ketentuan umum alokasi belanja daerah Tahun 2024 sesuai dengan amanat peraturan perundang-undangan di atasnya adalah sebagai berikut :

1. Belanja daerah yang bersifat wajib dan mengikat seperti belanja pegawai menyesuaikan dengan peraturan yang berlaku pada tahun berkenaan.
2. Belanja daerah berupa hibah dan bantuan sosial diberikan secara selektif, akuntabel, transparan dan berkeadilan dengan mempertimbangkan kemampuan keuangan daerah serta berpedoman pada ketentuan peraturan perundangan yang berlaku.
3. Belanja tidak terduga diarahkan untuk menyediakan anggaran siaga (standby budget) terutama disiapkan untuk antisipasi dan penanganan bencana alam maupun sosial, termasuk didalamnya belanja penanganan yang bersifat darurat dan mendesak.
4. Mendukung program strategis yang terkait dengan agenda provinsi dan nasional, dengan tetap memprioritaskan pembangunan daerah dan turut serta mendukung skala pelayanan regional maupun nasional.
5. Belanja Daerah Perangkat daerah diarahkan untuk mendanai pelaksanaan program/kegiatan yang telah tertuang dalam Peraturan Daerah Kota Bogor Nomor 5 Tahun 2022 tentang perubahan RPJMD Kota Bogor Tahun 2019-2024 dalam rangka menunjang pencapaian target kinerja 3 (tiga) Misi, 5 (lima) Tujuan dan 17 (tujuh belas) Sasaran pembangunan Kota Bogor pada Tahun 2024, dengan program prioritas dan kegiatan prioritas sesuai dengan pembagian: Urusan pemerintahan wajib yang berkaitan dengan pelayanan dasar sejumlah 6 (enam) urusan, Urusan pemerintahan wajib yang tidak berkaitan dengan pelayanan dasar sejumlah 18 (delapan belas) urusan, unsur pemerintahan pilihan sejumlah 5 (lima) urusan, Unsur pendukung urusan pemerintahan sejumlah 2 (dua) urusan, unsur penunjang urusan pemerintahan sejumlah 5 (lima) urusan, unsur pengawasan urusan

pemerintahan sejumlah 1 (satu) urusan, unsur Kewilayahan sejumlah 1 (satu) urusan dan Unsur Pemerintahan Umum sejumlah 1 (satu) urusan, serta untuk mendukung pembiayaan program/kegiatan prioritas untuk mewujudkan janji politis walikota yang terdiri dari :

**a. BOGOR LANCAR**

- Konversi Angkot.
- Pembangunan jalan protokol alternatif
- Penataan kawasan stasiun kereta api.
- Pembangunan gedung parkir di pusat kota

**b. BOGOR MERENAH**

- Pembangunan jalur pedestrian yang terintegrasi di pusat kota
- Pembangunan kampung wisata.
- Revitalisasi pasar tradisional.
- Kampungku bersih dan hijau.
- Pembangunan pusat kuliner di setiap kecamatan.

**c. BOGOR KASOHOR**

- Pembangunan museum.
- Pembangunan Gedung Olah Raga Di setiap Kecamatan

**d. BOGOR MOTEKAR**

- Menciptakan 20 ribu kesempatan kerja dengan konsep kolaborasi antara pengusaha, UMKM, Perbankan & professional.
- Festival seni & Helaran Budaya.

**e. BOGOR SAMAWA**

- beasiswa tiap tahun bagi pelajar berprestasi
- Pemberian insentif bagi guru ngaji.

**f. #AbdiBogor**

- Mall pelayanan Publik
- Kunjungan dokter ke keluarga
- Konseling & Call Center 24 Jam
- RSUD Unggul

6. Sesuai dengan UU No. 20 Tahun 2003 tentang Sistem Pendidikan Nasional Pasal 49 ayat (1), maka Kota Bogor mengalokasikan pendanaan untuk fungsi pendidikan minimal sebesar 20 (dua puluh) persen secara akumulatif dari Anggaran Pendapatan dan Belanja Negara (APBN) serta

- dari Anggaran Pendapatan dan Belanja Daerah (APBD) untuk memenuhi kebutuhan penyelenggaraan Pendidikan.
7. Sesuai amanat Pasal 171 Undang-Undang 36 Tahun 2009 tentang Kesehatan bahwa besar anggaran kesehatan pemerintah daerah provinsi, kabupaten/kota dialokasikan minimal 10 (sepuluh) persen dari Anggaran Pendapatan dan Belanja Daerah (APBD) di luar belanja pegawai. Selanjutnya bagi daerah yang telah menetapkan lebih dari 10 (sepuluh) persen agar tidak menurunkan jumlah alokasinya dan bagi daerah yang belum mempunyai kemampuan agar dilaksanakan secara bertahap. Pembiayaan untuk fungsi kesehatan tidak hanya diperuntukkan untuk urusan kesehatan tetapi juga untuk non urusan kesehatan yang merupakan fungsi kesehatan seperti sarana olahraga dan sumber daya insani.
  8. Perencanaan pengadaan barang/jasa di Kota Bogor untuk tahun 2024 Sesuai dengan yang diamanatkan pada Instruksi Presiden Nomor 2 Tahun 2022 tentang Perepatan Peningkatan Penggunaan Produk Dalam Negeri dan Produk Usaha Mikro, Usaha Kecil dan Koperasi Dalam Rangka Menyukseskan Gerakan Nasional Bangga Buatan Indonesia Pada Pelaksanaan Pengadaan Barang/Jasa Pemerintah.
  9. Dalam upaya percepatan penanganan Open Defecation Free (ODF) perlu dilakukan sinergitas antar Perangkat Daerah, maka dari itu untuk Tahun 2024 Perangkat Daerah yang memiliki keterkaitan dalam percepatan penanganan tersebut agar mengalokasikan kegiatan pembinaan maupun pembangunan infrastruktur yang berhubungan dengan percepatan penanganan Open Defecation Free (ODF), sedangkan bagi Kelurahan alokasi sarana dan prasarana diutamakan untuk mendukung percepatan penanganan Open Defecation Free (ODF) baik sifatnya pembinaan secara langsung maupun pembangunan infrastruktur yang dapat dilakukan oleh Kelurahan.
  10. Dalam rangka melibatkan masyarakat dalam pembangunan dan untuk meningkatkan perekonomian dan kesejahteraan masyarakat. Pemerintah Kota Bogor akan terus melakukan peningkatan program-program yang berorientasi pada masyarakat, oleh karenanya belanja daerah dialokasikan minimal 10 (sepuluh) persen dari Anggaran Pendapatan dan Belanja Daerah (APBD) Tahun 2024 untuk mengakomodir usulan masyarakat yang disampaikan kepada pemerintah daerah baik melalui hasil Musrenbang

dan usulan pokok-pokok pikiran DPRD sesuai dengan Peraturan Menteri Dalam Negeri Republik Indonesia Nomor 86 Tahun 2017 Tentang Tata Cara Perencanaan, Pengendalian Dan Evaluasi Pembangunan Daerah, Tata Cara Evaluasi Rancangan Peraturan Daerah Tentang Rencana Pembangunan Jangka Panjang Daerah Dan Rencana Pembangunan Jangka Menengah Daerah, Serta Tata Cara Perubahan Rencana Pembangunan Jangka Panjang Daerah, Rencana Pembangunan Jangka Menengah Daerah, Dan Rencana Kerja Pemerintah Daerah.

11. Arah Kebijakan Belanja Daerah yang berasal dari DAK Fisik dan Non Fisik menyesuaikan dengan Arah Kebijakan yang diatur oleh ketentuan dari Pemerintah Pusat, sementara Arah Kebijakan Belanja Daerah yang berasal dari Bantuan Keuangan Provinsi menyesuaikan dengan Arah Kebijakan yang diatur oleh Ketentuan dari Pemerintah Provinsi.
12. Dana Insentif Daerah yang dialokasikan dari APBN untuk pemerintah daerah yang bertujuan untuk memberikan penghargaan kepada provinsi dan kabupaten kota yang mempunyai kinerja baik dalam kesehatan fiskal dan pengelolaan keuangan daerah, pelayanan dasar public di bidang pendidikan, kesehatan, dan infrastruktur, pelayanan umum pemerintahan, serta dalam peningkatan kesejahteraan masyarakat. Selanjutnya Dana Insentif Daerah tersebut akan dialokasikan dalam belanja daerah semaksimal mungkin untuk program-program prioritas pelayanan dasar public di bidang pendidikan, kesehatan, dan infrastruktur, pelayanan umum pemerintahan, serta dalam peningkatan kesejahteraan masyarakat, sesuai dengan ketentuan yang berlaku.
13. Alokasi Belanja Daerah direncanakan sesuai dengan prinsip-prinsip perencanaan yaitu :
  - a. Merupakan satu kesatuan dalam sistem perencanaan pembangunan daerah.
  - b. Dialokasikan untuk pelaksanaan program/kegiatan/Sub Kegiatan berdasarkan peran dan kewenangan masing-masing perangkat daerah.
  - c. Dirumuskan secara transparan, responsif, efisien, efektif, akuntabel, partisipatif, berkeadilan dan berkelanjutan.
  - d. Dirumuskan dengan spesifik (specific), terukur (measurable), dapat dilaksanakan (achievable), memperhatikan ketersediaan sumberdaya

- (resources availability) dan memperhatikan fungsi waktu (times), yang disingkat SMART.
- e. Dalam pendanaan yang direncanakan menganut prinsip “*money follow program*” dengan memperhatikan permasalahan serta isu prioritas pembangunan pada tahun 2024 sebagai dasar pengalokasian pendanaan prioritas.
14. Program akselerasi pemulihan disektor ekonomi terutama pemulihan sektor UMKM, jasa pariwisata dan ekonomi kreatif, percepatan penyediaan lapangan kerja masih menjadi isu utama di Tahun 2024, terutama untuk mengatasi masih adanya potensi pengangguran akibat dampak pandemic Covid-19, penguatan jaring pengaman social terutama mengantisipasi meningkatnya angka kemiskinan di Tahun 2024, serta penguatan system Kesehatan daerah menjadi prioritas Pembangunan Tahun 2024 yang harus diintervensi oleh anggaran belanja lintas sector dengan harapan program pembangunan Tahun 2024 dapat lebih terintegrasi dan memberikan dampak yang signifikan terhadap capaian kinerja rencana pembangunan daerah.
15. Belanja Daerah yang dituangkan dalam bentuk program dan kegiatan diutamakan untuk peningkatan kualitas kehidupan masyarakat yang diwujudkan melalui pencapaian Standar Pelayanan Minimal (SPM) dan berpedoman pada standar teknis dan harga satuan regional sesuai dengan ketentuan Peraturan Menteri Dalam Negeri Nomor 59 Tahun 2022.
16. Perencanaan belanja daerah dalam bentuk program, kegiatan dan sub kegiatan harus melalui analisis kewajaran biaya yang dikaitkan dengan output yang dihasilkan dari satu kegiatan dan outcome yang dihasilkan sesuai dengan target kinerja yang telah ditetapkan dalam perubahan RPJMD Kota Bogor Tahun 2019-2024, Oleh karena itu, untuk menghindari adanya pemborosan, program, kegiatan dan sub kegiatan direncanakan dengan didasarkan pada kebutuhan riil dan mengutamakan produksi dalam negeri serta dapat melibatkan usaha mikro dan usaha kecil serta koperasi tanpa mengabaikan prinsip efisiensi, persaingan sehat, kesatuan sistem, dan kualitas kemampuan teknis.
17. Prioritas pembangunan infrastruktur yang dilaksanakan pada Tahun 2024 harus mempertimbangkan prioritas pembangunan infrastruktur yang belum terselesaikan di tahun 2023.

18. Pembangunan infrastruktur pada Tahun 2024 dapat dilaksanakan apabila sudah dilengkapi dokumen syarat dasar pembangunan seperti perencanaan/DED serta status kepemilikan tanah yang sudah jelas, terkecuali untuk pembangunan / peningkatan / perbaikan infrastruktur / bangunan gedung dibawah Rp 200 juta maka DED dapat disusun pada tahun yang sama atau apabila masa periode pelaksanaan dibawah 6 (enam) bulan.
19. Pemerintah Kota Bogor pada Tahun 2024 tidak dapat menganggarkan dan melaksanakan kegiatan dengan pola tahun jamak (multy years) dimana pelaksanaan kegiatan tersebut lebih dari 1 (satu) tahun dikarenakan tahun masa jabatan Kepala Daerah, terkecuali kegiatan tahun jamak tersebut merupakan prioritas nasional dan/atau kepentingan strategis nasional sesuai dengan ketentuan peraturan perundang-undangan.
20. Dalam hal terjadi kelebihan pendapatan dari pemerintah pusat atau pemerintah Provinsi maka akan dialokasikan kepada pemenuhan belanja prioritas sesuai dengan usulan kegiatan yang sudah tercantum dalam RKPD dan KUA/PPAS 2024, kecuali untuk alokasi kegiatan yang sudah di atur penggunaannya oleh Pemerintah Pusat atau Pemerintah Provinsi.

### **3.2.5. ARAH KEBIJAKAN PEMBIAYAAN DAERAH 2024**

Arah kebijakan pembiayaan daerah meliputi kebijakan penerimaan pembiayaan dan kebijakan pengeluaran pembiayaan daerah, Kebijakan penerimaan pembiayaan yang akan dilakukan terkait dengan kebijakan pemanfaatan sisa lebih perhitungan anggaran tahun sebelumnya (SILPA), pencairan dana cadangan, hasil penjualan kekayaan daerah yang dipisahkan, penerimaan pinjaman daerah, penerimaan kembali pemberian pinjaman, penerimaan piutang daerah sesuai dengan kondisi keuangan daerah.

Pembiayaan daerah di Kota Bogor diarahkan untuk menjaga agar keuangan daerah tetap dalam kondisi surplus anggaran dan jika terjadi defisit anggaran sedapat mungkin ditutup dengan sisa lebih perhitungan anggaran (SilPA) tahun lalu dan Mengembangkan investasi daerah dan penyertaan modal dengan prinsip kehati-hatian. Kebijakan pengeluaran pembiayaan daerah mencakup penyertaan modal (investasi) daerah yang telah ditetapkan dengan Peraturan Daerah, pembayaran pokok utang yang jatuh tempo. Pengeluaran pembiayaan dialokasikan pada hal-hal yang dapat dimanfaatkan untuk meningkatkan kemampuan keuangan daerah dan memenuhi kewajiban-



kewajiban yang telah jatuh tempo. Peningkatan kemampuan keuangan daerah dilakukan dengan melakukan penambahan penyertaan modal pada Perusahaan milik daerah. Dalam hal ada kecenderungan terjadinya defisit anggaran, harus diantisipasi kebijakan - kebijakan yang akan berdampak pada pos penerimaan pembiayaan daerah, sebaliknya jika ada kecenderungan akan terjadinya surplus anggaran, harus diantisipasi kebijakan - kebijakan yang akan berdampak pada pos pengeluaran pembiayaan daerah, seperti penyelesaian pembayaran pokok utang dan penyertaan modal. Perumusan arah kebijakan pengelolaan pembiayaan daerah didasarkan pada realisasi dan pencapaian sumber - sumber penerimaan dan pengeluaran pembiayaan daerah dalam 2 (dua) tahun terakhir, sehingga perkiraan/proyeksi penerimaan dan pengeluaran pembiayaan daerah untuk tahun rencana serta 1 (satu) tahun setelah tahun rencana.

Arah kebijakan pembiayaan daerah Pemerintah Kota Bogor pada Tahun 2024 berencana untuk melakukan penambahan penyertaan modal kepada Perusahaan Daerah Air Minum (PDAM) Tirta Pakuan dalam rangka ekspansi usaha. Pemenuhan penambahan penyertaan modal tersebut dilakukan secara bertahap serta melihat kemampuan keuangan daerah yang besarnya tertuang dalam Peraturan Daerah.

### **3.3. ALTERNATIF PEMBIAYAAN PEMBANGUNAN DAERAH 2024**

Besarnya kebutuhan dana yang dibutuhkan untuk pembangunan di Kota Bogor dan terbatasnya sumber – sumber penerimaan konvensional mendorong pemerintah Kota Bogor untuk mencari alternative pembiayaan, Sumber-sumber pendanaan pembangunan non APBD yang dapat dimanfaatkan sebagai alternative pembiayaan pembangunan diantaranya : APBN (Dana Transfer dan Belanja DIPA K/L di Daerah), Tanggung Jawab Sosial Lingkungan Perusahaan (TJSLP/CSR), Kerjasama Pemerintah Badan Usaha (KPBU), Sumber Pendanaa Lainnya (PHLN & Obligasi).

#### **3.3.1. APBN (Dana Transfer dan Belanja DIPA K/L di Daerah)**

Dana APBN yang masuk ke Pemerintah daerah berupa Transfer ke Daerah yang terdiri dari dana Dana Alokasi Umum (DAU), Dana Alokasi Khusus (DAK), Dana Bagi Hasil (DBH), Dana Insentif Daerah, dan Dana Insentif Daerah (DID). Beberapa kebijakan utama yang akan ditempuh oleh pemerintah Kota Bogor agar pemanfaatan Dana Transfer di daerah dapat terwujud di antaranya :

1. Dana Transfer Umum (DBH dan DAU) diarahkan penggunaannya, yaitu sekurang-kurangnya-kurangnya 25% (dua puluh lima persen) untuk belanja infrastruktur daerah yang langsung terkait dengan percepatan pembangunan fasilitas pelayanan publik dan ekonomi dalam rangka meningkatkan kesempatan kerja, mengurangi kemiskinan, dan mengurangi kesenjangan penyediaan layanan publik antar daerah.
2. DAK (Dana Alokasi Khusus) fisik diarahkan untuk mengejar ketertinggalan infrastruktur layanan publik (pendidikan, kesehatan, sanitasi, air minum, irigasi dan pertanian, perumahan, dan jalan) serta afirmasi kepada daerah tertinggal, perbatasan, kepulauan, dan transmigrasi. Sedangkan DAK non-fisik diarahkan untuk mengurangi beban masyarakat terhadap pelayanan publik dengan sasaran Bantuan Operasional Sekolah (BOS), Tunjangan Penghasilan Guru (TPG), dan bantuan operasional kesehatan untuk Puskesmas.
3. Pemberian dana insentif kepada daerah untuk memacu perbaikan kinerja pengelolaan keuangan, dan pelayanan pemerintahan umum.

### **3.3.2. PERAN TANGGUNG JAWAB SOSIAL DAN LINGKUNGAN (TJSL) DALAM PEMBANGUNAN DAERAH**

Sumber pendapatan Daerah Tahun 2024 selain berasal dari sumber-sumber pendapatan sebagaimana dimaksud diatas, potensi pendapatan daerah juga berasal dari Corporate Social Responsibility (CSR) atau biasa disebut Tanggung Jawab Sosial dan Lingkungan Perusahaan (TJSLP). Dalam menjalankan tanggung jawab sosialnya, perusahaan memfokuskan perhatiannya kepada tiga hal yaitu profit, masyarakat dan lingkungan. Perusahaan harus memiliki tingkat profitabilitas yang memadai sebab laba merupakan fondasi bagi perusahaan untuk dapat berkembang dan mempertahankan eksistensinya. Perhatian terhadap masyarakat dapat dilakukan dengan cara perusahaan melakukan aktivitas-aktivitas serta pembuatan kebijakan-kebijakan yang dapat meningkatkan kesejahteraan, kualitas hidup dan kompetensi masyarakat diberbagai bidang. Dengan memperhatikan lingkungan, perusahaan dapat ikut berpartisipasi dalam usaha pelestarian lingkungan demi terpeliharanya kualitas hidup umat manusia dalam jangka panjang. Kegiatan program CSR/TJSLP pun beragam, tidak hanya terbatas pada program sosial maupun ekonomi, ada beberapa bidang lain yang dapat dijadikan sasaran pertanggungjawaban sosial perusahaan seperti pendidikan, dan lingkungan, Implementasi CSR/TJSLP di Kota

Bogor disesuaikan dengan kapasitas masing-masing dan dengan koridor tetap skala prioritas Kota Bogor.

Peran perusahaan/sector swasta dalam memenuhi Tanggung Jawab Sosial dan Lingkungan Perusahaan (TJSLP) pada Tahun 2024 akan diarahkan untuk :

- a. Pembangunan sosial, yaitu diarahkan pada kegiatan penyelenggaraan kesejahteraan social melalui rehabilitasi sosial, jaminan sosial, pemberdayaan sosial dan perlindungan sosial terhadap Pemerlu Perlindungan Kesejahteraan Sosial (PPKS).
- b. Lingkungan, yang diarahkan pada kegiatan penanaman pohon, pemberdayaan kondisi sosial masyarakat melalui peningkatan kapasitas, pendidikan lingkungan hidup dan konservasi, pencegahan polusi, penggunaan sumberdaya yang berkelanjutan, mitigasi dan adaptasi terhadap perubahan iklim serta kampanye, proteksi dan pemulihan lingkungan.
- c. Kesehatan, yang diarahkan untuk penyelenggaraan kesehatan yang memadai, meliputi usaha kesehatan; pembiayaan kesehatan; sumberdaya kesehatan; sediaan farmasi, alat kesehatan dan makanan; serta pemberdayaan masyarakat.
- d. Pendidikan, yang diarahkan untuk mencapai bebas putus jenjang sekolah pendidikan dasar dan menengah, beasiswa serta sarana dan prasarana pendidikan formal, non formal dan informal.
- e. Peningkatan daya beli, yang diarahkan untuk meningkatkan pendapatan masyarakat melalui pengembangan sektor koperasi dan usaha mikro, kecil, dan menengah; agribisnis; perikanan; dan pasar tradisional.
- f. Infrastruktur dan sanitasi lingkungan, yang diarahkan untuk meningkatkan sarana dan prasarana lingkungan perkotaan.
- g. Sarana dan prasarana keagamaan.
- h. Program pembangunan lainnya yang disepakati oleh perusahaan dan menunjang perencanaan pembangunan Kota Bogor yang telah ditetapkan dalam Rencana Pembangunan Daerah.

Dalam rangka mendorong minat perusahaan untuk berkolaborasi dalam pembangunan daerah melalui Program CSR/TJSLP, Pemerintah Kota Bogor akan melakukan upaya – upaya melalui :

1. Diseminasi/Sosialisasi program CSR/TJSLP Kota Bogor.
2. Peningkatan koordinasi sinergi program pembangunan dengan perusahaan – perusahaan yang telah bermitra di Kota Bogor.
3. Mengoptimalkan peran dan fungsi tim fasilitasi CSR/TJSLP.

4. Peningkatan kerjasama melalui updating data penawaran program prioritas pembangunan melalui CSR/TJSLP.
5. Berkolaborasi dengan Pemerintah Jawa Barat dalam mendorong peningkatan peran perusahaan-perusahaan untuk berkontribusi dalam program CSR/TJSLP, Berdasarkan upaya-upaya diatas diharapkan adanya peningkatan mitra CSR Jawa Barat serta peminatan program dan kegiatan pembangunan yang ditawarkan pada perusahaan-perusahaan di Jawa Barat.

Dengan keterbatasan kemampuan keuangan daerah Pemerintah Kota Bogor dalam menuntaskan Prioritas Pembangunan Daerah, maka Badan Perencanaan Daerah Kota Bogor melakukan alternatif pendanaan melalui program Corporate Social Responsibility (CSR) atau Tanggung Jawab Sosial Perusahaan terhadap Lingkungan (TJSPL). Peran Badan Perencanaan Pembangunan Daerah Kota Bogor dalam program CSR/TJSLP sebatas sekretariat yang kemudian memfasilitasi dalam pembentukan Forum TJSLP dimana dalam kepengurusannya terdiri dari para pengusaha. Selain itu Badan Perencanaan Pembangunan berfungsi untuk menyelaraskan program kegiatan yang akan dilaksanakan oleh Forum TJSLP agar tepat sasaran serta sinergi dengan prioritas pembangunan Kota Bogor. Berikut disampaikan beberapa program CSR/TJSPL yang sudah dilaksanakan dalam mendukung tercapainya prioritas pembangunan daerah yang tertuang dalam RPJMD Kota Bogor Tahun 2019-2024 melalui tabel 3.40.

**Tabel 3. 40**

Keterkaitan Kegiatan TJSLP Tahun 2022 dengan Program RPJMD 2019-2024

| NO | NAMA PROGRAM                                                     | JUMLAH KEGIATAN |
|----|------------------------------------------------------------------|-----------------|
| 1  | PROGRAM PEMBERDAYAAN MASYARAKAT BIDANG KESEHATAN                 | 1               |
| 2  | PROGRAM PENGEMBANGAN KAPASITAS DAYA SAING KEOLAHRAGAAN           | 50              |
| 3  | PROGRAM PENGEMBANGAN KAPASITAS DAYA SAING KEPEMUDAAN             | 96              |
| 4  | PROGRAM PENGEMBANGAN KEBUDAYAAN                                  | 4               |
| 5  | PROGRAM PENGEMBANGAN SISTEM DAN PENGELOLAAN PERSAMPAHAN REGIONAL | 3               |
| 6  | PROGRAM PENGUATAN IDEOLOGI PANCASILA DAN KARAKTER KEBANGSAAN     | 1               |
| 7  | PROGRAM PENINGKATAN DAYA TARIK DESTINASI                         | 1               |

| NO | NAMA PROGRAM                                                                         | JUMLAH KEGIATAN |
|----|--------------------------------------------------------------------------------------|-----------------|
| 8  | PROGRAM PENINGKATAN PRASARANA, SARANA DAN UTILITAS UMUM (PSU)                        | 23              |
| 9  | PROGRAM PENYELENGGARAAN JALAN                                                        | 1               |
| 10 | PROGRAM PELATIHAN KERJA DAN PRODUKTIVITAS TENAGA KERJA                               | 5               |
| 11 | PROGRAM PEMASARAN PARIWISATA                                                         | 7               |
| 12 | PROGRAM PEMBERDAYAAN DAN PENGAWASAN ORGANISASI KEMASYARAKATAN                        | 55              |
| 13 | PROGRAM PEMBERDAYAAN LEMBAGA KEMASYARAKATAN, LEMBAGA ADAT, DAN MASYARAKAT HUKUM ADAT | 9               |
| 14 | PROGRAM PEMBERDAYAAN MASYARAKAT BIDANG KESEHATAN                                     | 6               |
| 15 | PROGRAM PEMBERDAYAAN SOSIAL                                                          | 86              |
| 16 | PROGRAM PEMBERDAYAAN USAHA MENENGAH, USAHA KECIL, DAN USAHA MIKRO (UMKM)             | 7               |
| 17 | PROGRAM PEMENUHAN UPAYA KESEHATAN PERORANGAN DAN UPAYA KESEHATAN MASYARAKAT          | 12              |
| 18 | PROGRAM PEMERINTAHAN DAN KESEJAHTERAAN RAKYAT                                        | 123             |
| 19 | PROGRAM PENANGANAN BENCANA                                                           | 4               |
| 20 | PROGRAM PENEMPATAN TENAGA KERJA                                                      | 3               |
| 21 | PROGRAM PENGAWASAN DAN PEMERIKSAAN KOPERASI                                          | 2               |
| 22 | PROGRAM PENGELOLAAN BARANG MILIK DAERAH                                              | 3               |
| 23 | PROGRAM PENGELOLAAN INFORMASI ADMINISTRASI KEPENDUDUKAN                              | 2               |
| 24 | PROGRAM PENGELOLAAN KEANEKARAGAMAN HAYATI (KEHATI)                                   | 11              |
| 25 | PROGRAM PENGELOLAAN PENDIDIKAN                                                       | 13              |
| 26 | PROGRAM PENGELOLAAN PERSAMPAHAN                                                      | 2               |
| 27 | PROGRAM PENGEMBANGAN BAHASA DAN SASTRA                                               | 5               |
| 28 | PROGRAM PENGEMBANGAN KAPASITAS KEPRAMUKAAN                                           | 3               |
| 29 | PROGRAM PENGEMBANGAN KESENIAN TRADISIONAL                                            | 2               |
| 30 | PROGRAM PENGEMBANGAN SUMBER DAYA PARIWISATA DAN EKONOMI KREATIF                      | 15              |
| 31 | PROGRAM PENGEMBANGAN UMKM                                                            | 5               |
| 32 | PROGRAM PENGENDALIAN DAN PENANGGULANGAN BENCANA PERTANIAN                            | 1               |

| NO | NAMA PROGRAM                                                                               | JUMLAH KEGIATAN |
|----|--------------------------------------------------------------------------------------------|-----------------|
| 33 | PROGRAM PENGENDALIAN KESEHATAN HEWAN DAN KESEHATAN MASYARAKAT VETERINER                    | 1               |
| 34 | PROGRAM PENGENDALIAN PENCEMARAN DAN/ATAU KERUSAKAN LINGKUNGAN HIDUP                        | 1               |
| 35 | PROGRAM PENGHARGAAN LINGKUNGAN HIDUP                                                       | 1               |
| 36 | PROGRAM PENGUATAN IDEOLOGI PANCASILA DAN KARAKTER KEBANGSAAN                               | 2               |
| 37 | PROGRAM PENINGKATAN DIVERSIFIKASI DAN KETAHANAN PANGAN MASYARAKAT                          | 1               |
| 38 | PROGRAM PENINGKATAN PENDIDIKAN, PELATIHAN DAN PENYULUHAN LINGKUNGAN HIDUP UNTUK MASYARAKAT | 3               |
| 39 | PROGRAM PENYELENGGARAAN LALU LINTAS DAN ANGKUTAN JALAN                                     | 2               |
| 40 | PROGRAM PERLINDUNGAN DAN JAMINAN SOSIAL                                                    | 26              |
| 41 | PROGRAM PERLINDUNGAN KHUSUS ANAK                                                           | 3               |
| 42 | PROGRAM PERUMAHAN DAN KAWASAN PERMUKIMAN KUMUH                                             | 3               |
| 43 | PROGRAM PROMOSI PENANAMAN MODAL                                                            | 1               |
| 44 | PROGRAM SEDIAAN FARMASI, ALAT KESEHATAN DAN MAKANAN MINUMAN                                | 1               |

Sumber : Laporan TJSPL Kota Bogor, Tahun 2022

Fasilitasi TJSPL Kota Bogor masih mengalami kendala dalam mendukung pencapaian prioritas pembangunan daerah Kota Bogor, hal tersebut terjadi akibat :

1. Belum semua pelaku usaha melaporkan kegiatan TJSPL di Kota Bogor kepada Tim Fasilitasi.
2. Belum semua Perangkat Daerah melaporkan kegiatan TJSPL yang dilaksanakan melalui instansinya kepada Tim Fasilitasi.
3. Pelaksanaan TJSPL sebagian besar dilaksanakan langsung antara pelaku usaha dengan masyarakat atau perangkat daerah, tidak melalui Tim Fasilitasi. Hal ini dikarenakan belum semua perangkat daerah, masyarakat, dan pelaku usaha mengerti tentang mekanisme TJSPL melalui Tim Fasilitasi.
4. Sistem pelaporan melalui website TJSPL Kota Bogor belum optimal. Hal ini dikarenakan masih banyaknya kendala teknis pada website TJSPL, sehingga menyulitkan baik bagi pelaku usaha dan juga admin (Tim Fasilitasi TJSPL).
5. Forum TJSPL belum berperan aktif dalam koordinasi dan pelaksanaan TJSPL di Kota Bogor.

## **BAB IV**

# **SASARAN DAN PRIORITAS PEMBANGUNAN DAERAH**

Dokumen RKPD memuat prioritas pembangunan daerah yang baik janji politik Wali Kota Bogor serta prioritas yang secara khusus berhubungan dengan capaian sasaran pembangunan daerah, sebagai daya ungkit kinerja pembangunan daerah. Perumusan prioritas pembangunan Tahun 2024 dilakukan melalui proses evaluasi permasalahan pembangunan daerah yang dihubungkan dengan program pembangunan daerah.

Perumusan prioritas dan sasaran pembangunan Kota Bogor didasarkan pada Perubahan RPJMD Kota Bogor Tahun 2019-2024, hasil analisis dan evaluasi pelaksanaan RKPD Tahun 2022, identifikasi isu strategis dan masalah mendesak di tingkat daerah dan nasional, rancangan kerangka ekonomi daerah beserta kerangka pendanaan. Prioritas pembangunan Kota Bogor disusun berdasarkan analisis atas :

- a. Permasalahan pembangunan yang dikaitkan dengan isu strategis dalam dokumen perubahan Rencana Pembangunan Jangka Menengah Daerah (RPJMD) Kota Bogor Tahun 2019-2024 dan keselarasannya dengan Permasalahan dan Isu Strategis yang berkembang di tingkat Provinsi Jawa Barat dan di tingkat Nasional.
- b. Arah Kebijakan dan Program Prioritas Pemerintah Pusat yang tertuang dalam Rencana Kerja Pemerintah (RKP) Tahun 2024.
- c. Arah Kebijakan dan Program Prioritas Pemerintah Provinsi Jawa Barat Tahun 2024-2026 yang tertuang dalam Rencana Pembangunan Daerah (RPD) dan Rencana Kerja Pemerintah Daerah (RKPD) Provinsi Jawa Barat Tahun 2024.
- d. Arah Kebijakan pembangunan Daerah yang tertuang dalam Rencana Pembangunan Jangka Panjang Daerah (RPJPD) Kota Bogor Tahun 2005-2025, prioritas utama, tema atau fokus pembangunan pada periode 2019-2024.

- e. Arah Kebijakan dan Prioritas Pembangunan Kota Bogor yang tertuang dalam dokumen perubahan Rencana Pembangunan Jangka Menengah Daerah (RPJMD) Kota Bogor Tahun 2019-2024 sesuai target rencana tahun 2024.
- f. Hasil Evaluasi Kinerja Rencana Kerja Pemerintah Daerah (RKPD) Kota Bogor Tahun 2022.
- g. Rancangan Kerangka Ekonomi dan Kerangka Pendanaan Kota Bogor Tahun 2024.

#### **4.1. Tujuan dan Sasaran Pembangunan Tahun 2024**

##### **4.1.1. Tujuan dan Sasaran Pembangunan Nasional Tahun 2024**

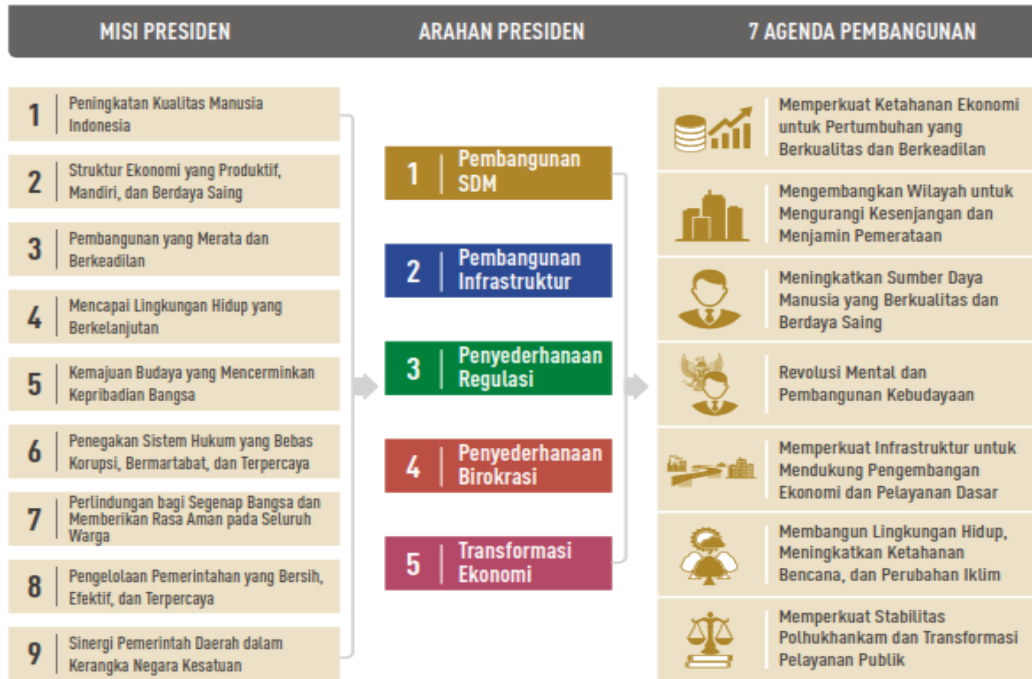
Pada Peraturan Presiden Nomor 18 Tahun 2020 tentang Rencana Pembangunan Jangka Menengah Nasional (RPJMN) Tahun 2020–2024 dinyatakan bahwa RPJMN Tahun 2020–2024 merupakan tahapan penting dari Rencana Pembangunan Jangka Panjang Nasional (RPJPN) Tahun 2005–2025, karena menjadi RPJMN tahap akhir dan penentu pencapaian target pembangunan dalam RPJPN Tahun 2005–2025. Pandemi Covid-19 yang terjadi sejak awal tahun 2020 menjadi tantangan besar terhadap pencapaian sasaran RPJMN Tahun 2020–2024. Rencana Pembangunan Jangka Panjang Nasional Tahun 2005–2025 menjadi acuan penyusunan Visi dan Misi Presiden yang tertuang dalam RPJMN Tahun 2020–2024. Sementara itu, Visi Presiden tahun 2020–2024 adalah “Terwujudnya Indonesia Maju yang Berdaulat, Mandiri, dan Berkepribadian Berlandaskan Gotong Royong” sedangkan Misi Presiden tertuang dalam sembilan poin Nawacita yang ditujukan untuk mencapai visi tersebut. Arah Kebijakan Pembangunan Nasional dan 7 (tujuh) Agenda Prioritas Pembangunan Nasional Tahun 2020-2024.

Selain itu, terdapatnya *Sustainable Development Goals (SDGs)/ Tujuan Pembangunan Berkelanjutan (TPB)* yang merupakan kesepakatan pembangunan berkelanjutan tingkat dunia berdasarkan hak asasi manusia dan kesetaraan. Ketujuh agenda pembangunan RPJMN Tahun 2020-2024 telah diintegrasikan sejalan dengan *Sustainable Development Goals (SDGs)/ Tujuan Pembangunan Berkelanjutan (TPB)*. Target-target dari 17 (tujuh



belas) tujuan dalam TPB beserta indikatornya telah terintegrasi dalam 7 (tujuh) agenda pembangunan. Berikut adalah infografis misi presiden, arah presiden dan 7 (tujuh) agenda prioritas pembangunan nasional.

**Gambar 4. 1**  
**Agenda Pembangunan Nasional Tahun 2020-2024**



Sumber: RPJMN Tahun 2020-2024

Dalam mewujudkan sasaran tersebut, diperlukan upaya yang optimal, peningkatan sinergi pemerintah pusat dan daerah serta penguatan kolaborasi pemerintah dengan seluruh pemangku kepentingan pembangunan. Sasaran pembangunan nasional tahun 2020-2024 yang tertuang dalam Rancangan RPJMN 2020-2024 untuk pembangunan yang berkualitas diterjemahkan dalam target-target indikator makro pembangunan nasional yang direncanakan tahun 2020-2024 dalam rancangan RPJMN 2020-2024 sebagaimana digambarkan pada gambar berikut:

**Gambar 4. 2**  
**Target Indikator Makro Pembangunan Nasional Tahun 2020-2024**



Sumber : Kementerian PPN/Bappenas, RPJMN Tahun 2020-2024

Untuk menjaga kesinambungan dan konsistensi antara pembangunan tahun 2023-2024, maka tema pembangunan RKP Tahun 2024 ditetapkan yaitu **"Mempercepat Transformasi Ekonomi yang Inklusif dan Berkelanjutan"**. Secara visual, kerangka pikir tema dimaksud ditunjukkan sebagai berikut.

**Gambar 4. 3**  
**Kerangka Pikir Tema Pembangunan RKP 2024**



Sumber : Kementerian PPN/Bappenas, 2023

Kedudukan RKP Tahun 2024 sebagai penjabaran tahun terakhir dari RPJMN Tahun 2020-2024 melatarbelakangi komitmen pemerintah untuk

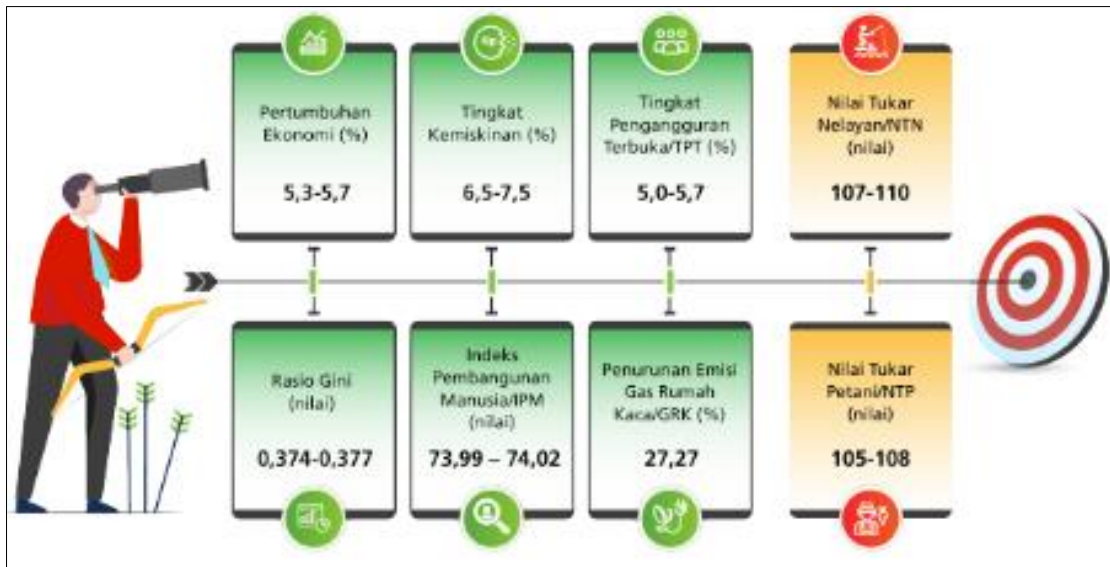
mengutamakan pencapaian target-target pembangunan pada tahun 2024 sebagaimana termuat dalam RPJMN sehingga hasil pembangunan diharapkan dapat benar-benar dirasakan oleh penerima manfaat dan menghasilkan stabilitas di berbagai bidang pembangunan. Hal ini guna menyediakan prakondisi yang kuat sebagai fondasi pembangunan nasional jangka menengah periode selanjutnya (2025-2029). Dalam sudut pandang ini, RKP Tahun 2024 menjadi sangat strategis. Tema "Mempercepat Transformasi Ekonomi yang Inklusif dan Berkelanjutan" dipandang sebagai upaya terhadap pencapaian target-target sasaran akhir RPJMN Tahun 2020-2024, dan mendorong terciptanya fondasi yang kokoh untuk melanjutkan estafet pembangunan periode 2025-2029.

1. SN 1, Meningkatnya Daya Dukung dan Kualitas Sumber Daya Ekonomi Sebagai Modalitas Bagi Pembangunan Ekonomi yang Berkelanjutan;
2. SN 2, Meningkatnya Nilai Tambah, Lapangan Kerja, Investasi, Ekspor, dan Daya Saing Perekonomian;
3. SN 3, Meningkatnya pertumbuhan ekonomi dan tingkat kesejahteraan masyarakat di Kawasan Timur Indonesia (KTI);
4. SN 4, Terjaganya pertumbuhan ekonomi di tingkat kesejahteraan masyarakat di Kawasan Barat Indonesia (KBI);
5. SN 5, Terkendalinya Pertumbuhan Penduduk dan Menguatnya Tata Kelola Kependudukan;
6. SN 6, Meningkatnya Perlindungan Sosial bagi Seluruh Penduduk;
7. SN 7, Terpenuhinya Layanan Dasar Bidang Kesehatan dan Pendidikan;
8. SN 8, Meningkatnya Kualitas Anak, Perempuan, dan Pemuda;
9. SN 9, Meningkatnya Aset Produktif Bagi Rumah Tangga Miskin dan Rentan;
10. SN 10, Meningkatnya Produktivitas dan Daya Saing;
11. SN 11, Menguatnya Revolusi Mental dan Pembinaan Ideologi Pancasila untuk Memantapkan Ketahanan Budaya;
12. SN 12, Meningkatnya Pemajuan Kebudayaan untuk Meningkatkan Peran Kebudayaan dalam Pembangunan;

13. SN 13, Meningkatnya Kualitas Kehidupan Masyarakat dan Daya Rekat Sosial;
14. SN 14, Menkuatnya Moderasi Beragama untuk Mewujudkan Kerukunan Umat dan Membangun Harmoni Sosial dalam Kehidupan Masyarakat;
15. SN 15, Meningkatnya Ketahanan Keluarga untuk Memperkukuh Karakter Bangsa;
16. SN 16, Meningkatnya Budaya Literasi untuk Mewujudkan Masyarakat Berpengetahuan, Inovatif dan Kreatif;
17. SN 17, Meningkatnya Penyediaan Infrastruktur Layanan Dasar;
18. SN 18, Meningkatnya Konektivitas Untuk Mendukung Kegiatan Ekonomi dan Akses Menuju Pelayanan Dasar;
19. SN 19, Meningkatnya Layanan Infrastruktur Perkotaan;
20. SN 20, Meningkatnya Layanan Energi dan Ketenagalistrikan;
21. SN 21, Meningkatnya Layanan Infrastruktur Teknologi Informasi dan Komunikasi (TIK);
22. SN 22, Meningkatnya Indeks Kualitas Lingkungan Hidup;
23. SN 23, Berkurangnya Kerugian Akibat Dampak Bencana dan Bahaya Iklim;
24. SN 24, Meningkatnya Capaian Penurunan Emisi dan Intensitas

Selain itu, aksentuasi indikator pembangunan tahun 2024 diarahkan untuk meningkatkan nilai tukar petani dan nilai tukar nelayan. Lebih lanjut, target sasaran dan indikator pembangunan tahun 2024 ditunjukkan oleh infografis sebagai berikut.

**Gambar 4. 4**  
**Indikator Sasaran Pembangunan Tahun 2024**



Sumber : Kementerian PPN/Bappenas, 2023

Adapun target pembangunan nasional untuk pencapaian indikator makro ekonomi tahun 2024 sebagai berikut :

**Tabel 4. 1**  
**Target Pencapaian Indikator Makro Ekonomi Pembangunan Nasional Tahun 2024**

| Uraian                           | Capaian |        | Outlook     | 2024        |             |
|----------------------------------|---------|--------|-------------|-------------|-------------|
|                                  | 2021    | 2022   | 2023        | RPJMN       | SASARAN     |
| Tingkat Pengangguran Terbuka (%) | 6,49    | 5,99   | 5,5-6,3     | 4,0-4,6     | 5,0-5,7     |
| Tingkat Kemiskinan (%)           | 9,71    | 9,57   | 8,5-9,0     | 7,0-7,5     | 6,5-7,5     |
| Rasio Gini (nilai)               | 0,381   | 0,381  | 0,376-0,378 | 0,374-0,377 | 0,374-0,377 |
| Indeks Pembangunan Manusia (IPM) | 72,29   | 72,91  | 72,67-72,69 | 74,77       | 73,99-74,02 |
| Penurunan Emisi GRK (%)          | 23,55   | 28,49  | 26,87       | 26,80       | 27,27       |
| Nilai Tukar Petani (NTP)         | 104,64  | 109    | 103-105     | 104         | 105-108     |
| Nilai Tukar Nelayan (NTN)        | 104,69  | 102,51 | 104-106     | 106         | 107-110     |

Sumber : BPS dan Kementerian PPN/Bappenas, 2023.

Sesuai dengan tema dan sasaran pembangunan RKP Tahun 2024, ditetapkan 8 (delapan) arah kebijakan pembangunan untuk tahun 2024 yakni (1) pengurangan kemiskinan dan penghapusan kemiskinan ekstrem, (2) peningkatan kualitas pelayanan kesehatan dan Pendidikan, (3) revitalisasi industri dan penguatan riset terapan, (4) penguatan daya saing usaha, (5) pembangunan rendah karbon dan transisi energi, (6) percepatan pembangunan infrastruktur dasar dan konektivitas, (7) percepatan pembangunan Ibu Kota Nusantara, (8) pelaksanaan pemilu 2024 Sebagai operasionalisasi dari arah kebijakan pembangunan tahun 2024, disusun strategi pembangunan tahun 2024 yang melekat pada masing-masing arah kebijakan sebagaimana termuat pada infografis di bawah ini.

**Gambar 4. 5**  
**Arah Kebijakan dan Strategi Pembangunan Nasional Tahun 2024**



Sumber : Kementerian PPN/Bappenas, 2022

Dalam mendorong percepatan pencapaian target pembangunan melalui peningkatan produktivitas untuk transformasi ekonomi yang inklusif dan berkelanjutan, diperlukan orkestrasi dan koordinasi dimulai dari perencanaan hingga implementasi kebijakan yang terintegrasi serta bersifat lintas pelaku, sektor, wilayah, dan tingkat pemerintahan. Dengan demikian, tema pembangunan RKP Tahun 2024 menjadi acuan dalam menyusun kebijakan pembangunan pada seluruh level pemerintahan dan badan usaha dalam rangka bersama-sama mendorong peningkatan produktivitas untuk mendukung transformasi ekonomi yang inklusif dan berkelanjutan.

#### **4.1.2. Tujuan dan Sasaran Pembangunan Provinsi Jawa Barat Tahun 2024**

Kebijakan dan Prioritas Pembangunan Provinsi Jawa Barat Tahun 2024 mengacu kepada Rencana Pemerintah Daerah (RPD) Provinsi Jawa Barat Tahun 2024-2026. Tujuan, Sasaran dan target Indikator Kinerja ekonomi Provinsi Jawa Barat Tahun 2024 adalah sebagai berikut :

Tujuan 1 Terwujudnya Sumber Daya Manusia yang Berkualitas dan Berdaya Saing, dengan sasaran:

1. Meningkatnya Akses Pendidikan Masyarakat;
2. Meningkatnya Derajat Kesehatan Masyarakat;
3. Meningkatnya Taraf Hidup Masyarakat;
4. Meningkatnya Pemberdayaan Perempuan dan Perlindungan Anak, serta Pembangunan Pemuda;
5. Terkendalinya Pertumbuhan dan Distribusi Penduduk.

Tujuan 2 Terwujudnya Pertumbuhan Ekonomi yang Inklusif dan Berkelanjutan, dengan sasaran:

1. Meningkatnya Pertumbuhan Sektor Perindustrian dan Perdagangan;
2. Meningkatnya pertumbuhan sektor pertanian, kehutanan, kelautan, perikanan, dan ketahanan pangan;
3. Meningkatnya pertumbuhan sektor Penyediaan akomodasi makan dan minum;

4. Meningkatnya nilai investasi dan kualitas usaha yang disertai dengan meningkatnya daya saing dan penempatan tenaga kerja.

Tujuan 3 Terwujudnya Pemerataan Pembangunan Wilayah yang didukung Infrastruktur Berkualitas dan Lingkungan yang Berkelanjutan, dengan sasaran:

1. Meningkatnya konektivitas antarwilayah dan pelayanan infrastruktur;
2. Meningkatnya Kualitas infrastruktur;
3. Meningkatnya Kualitas Perumahan dan Permukiman;
4. Meningkatnya kualitas lingkungan hidup;
5. Meningkatnya pembangunan rendah karbon dan menurunnya risiko bencana;
6. Meningkatnya Pemerataan Pembangunan di wilayah Perdesaan.

Tujuan 4 Terciptanya demokrasi dan birokrasi yang berkualitas dan didukung oleh inovasi daerah, dengan sasaran:

1. Meningkatnya kebebasan, kesetaraan, dan kapasitas lembaga demokrasi;
2. Meningkatnya Kualitas dan Kapasitas Tata Kelola Pemerintahan Daerah;
3. Meningkatnya penerapan inovasi daerah dalam pembangunan.

**Tabel 4. 2**  
**Target Indikator Ekonomi Pembangunan Provinsi Jawa Barat**  
**Tahun 2024-2026**

| No | Indikator                        | Satuan | Target |       |       |
|----|----------------------------------|--------|--------|-------|-------|
|    |                                  |        | 2024   | 2025  | 2026  |
| 1  | Tingkat Pengangguran Terbuka (%) | Persen | 8,01   | 7,88  | 7,76  |
| 2  | Tingkat Kemiskinan (%)           | Persen | 7,68   | 7,49  | 7,30  |
| 3  | Rasio Gini (nilai)               | Poin   | 0,408  | 0,406 | 0,404 |
| 4  | Indeks Pembangunan Manusia (IPM) | Poin   | 73,56  | 73,78 | 74,00 |
| 5  | Penurunan Emisi GRK (%)          | Persen | 7,11   | 7,72  | 7,98  |



| No | Indikator                    | Satuan | Target |      |      |
|----|------------------------------|--------|--------|------|------|
|    |                              |        | 2024   | 2025 | 2026 |
| 6  | Nilai Tukar Petani<br>(NTP)  | Poin   | 4,50   | 4,54 | 4,59 |
| 7  | Nilai Tukar Nelayan<br>(NTN) | Poin   | N/A    | N/A  | N/A  |

Sumber : RPD Provinsi Jawa Barat 2024-2026

Selain hal tersebut diatas, telah ditetapkan isu strategis Pembangunan Provinsi Provinsi Jawa Barat Tahun 2024 sebagai berikut : Kualitas dan Daya Saing Sumberdaya Manusia, Pembangunan Ekonomi Berkelanjutan, Pemerataan Pembangunan Wilayah dan Infrastruktur Dasar, serta Reformasi Birokrasi dan Inovasi Daerah.

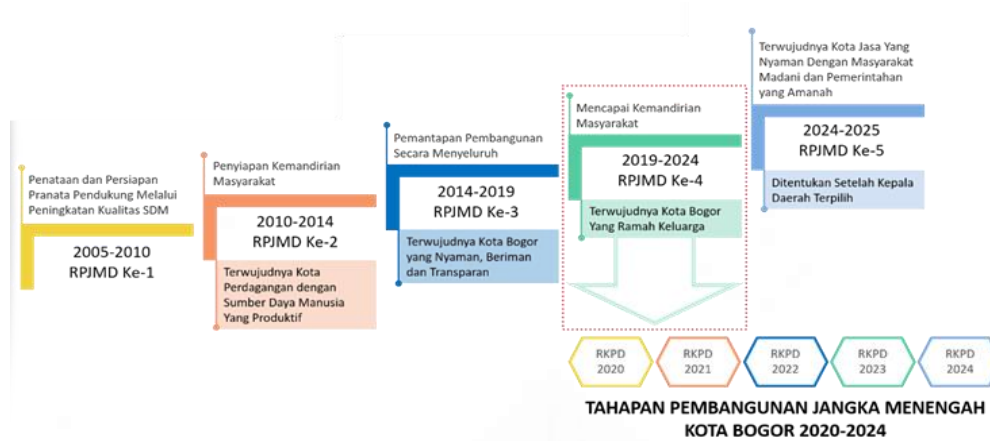
#### **4.1.3. Tujuan dan Sasaran Pembangunan Kota Bogor Tahun 2024**

##### **4.1.3.1. Visi dan Misi Pembangunan Jangka Menengah Kota Bogor Tahun 2019-2024**

Pelaksanaan pembangunan daerah Kota Bogor periode 2019-2024 merupakan tahap pembangunan lima tahunan keempat dari RPJPD Kota Bogor Tahun 2005-2025. Sesuai dengan arah kebijakan pembangunan RPJPD Kota Bogor Tahun 2005-2025, Prioritas utama, tema atau fokus pembangunan pada periode 2019-2024 adalah ditujukan untuk ***mencapai kemandirian masyarakat baik dalam bidang ekonomi, bidang fisik dan prasarana, bidang sosial budaya dan bidang hukum, pemerintahan dan politik.***

Selanjutnya tema ini dijabarkan dalam Peraturan Daerah Kota Bogor Nomor 14 Tahun 2019 tentang RPJMD Kota Bogor Tahun 2019-2024, yang kemudian diubah menjadi Perda No. 5 Tahun 2021, sebagai dasar untuk perencanaan pembangunan jangka pendek atau tahunan yang dijabarkan dalam dokumen RKPD tahun 2019 sampai dengan Tahun 2024. Adapun tahapan Pembangunan Jangka Panjang Kota Bogor Tahun 2005-2025 dan penjabarannya pada setiap tahapan pembangunan jangka menengah disajikan pada Gambar berikut.

**Gambar 4. 6**  
**Tahapan Pembangunan Jangka Panjang Kota Bogor Tahun 2005-2025**



Sumber : Hasil Olahan Bappeda Kota Bogor,2023

Visi dan Misi Pembangunan Jangka Menengah Kota Bogor Tahun 2019-2024 merupakan penjabaran dari Visi Walikota dan Wakil Walikota Bogor serta menjadi dasar perumusan prioritas pembangunan Kota Bogor Tahun 2019-2024. Pernyataan Visi Kota Bogor Tahun 2019-2024 menjadi arah bagi pembangunan sampai dengan 5 (lima) tahun mendatang.

Dengan mempertimbangkan arah pembangunan jangka panjang daerah Kota Bogor Tahun 2005-2025, kondisi, permasalahan, dan tantangan pembangunan yang dihadapi serta isu-isu strategis maka Visi Kota Bogor Tahun 2019-2024 dirumuskan sebagai berikut :

**“Terwujudnya Kota Bogor sebagai Kota Yang Ramah Keluarga”**

Adapun Visi tersebut dapat dipandang dari ruang lingkup sebagai berikut :

- a. Kota Bogor meliputi seluruh wilayah dan isinya. Artinya Kota Bogor dan seluruh warganya yang berada di dalam satu kawasan dalam batas-batas tertentu yang tertuang dalam Rencana Tata Ruang Wilayah Kota Bogor.
- b. Kota Yang Ramah Keluarga dapat diartikan sebagai berikut :
  - 1) Kondisi Ramah Keluarga dipenuhi dari derajat kualitas masyarakat dan lingkungannya yang memadai, yang tercermin dari kondisi kesehatan, Pendidikan, sosial masyarakatnya serta kondisi

infrastruktur lingkungan yang baik dalam mendukung aktivitas masyarakat menuju taraf kehidupan yang lebih baik.

- 2) Kondisi Ramah Keluarga juga harus dipenuhi dari kondisi sektor ekonomi yang kondusif bagi masyarakat dalam meningkatkan kesejahteraannya.
- 3) Kondisi Ramah Keluarga dipenuhi dari pencapaian keluarga yang berkualitas oleh masyarakat serta menumbuhkembangkan nilai-nilai keluarga dalam hubungan bermasyarakat serta tata kelola pemerintahan yang berkompeten.

Keluarga sebagai sebuah sistem sosial terkecil mempunyai peranan penting dalam mencapai kesejahteraan penduduk yang menjadi cita-cita pembangunan. Keluarga menjadi lingkungan sosial pertama yang memperkenalkan cinta kasih, moral keagamaan, sosial budaya dan sebagainya. Keluarga juga menjadi pertahanan utama yang dapat menangkal berbagai pengaruh negatif dari dinamika sosial yang ada. Pengaruh negatif yang diakibatkan oleh adanya interaksi antara dinamika eksternal dan internal dalam komunitas yang bersentuhan dengan sistem sosial lainnya diharapkan dapat ditangkal oleh sebuah keluarga yang memiliki ketahanan keluarga yang tangguh.

Sebagai unit sosial terkecil dalam masyarakat, keluarga mempunyai 8 (delapan) fungsi, seperti yang dimaksud dalam Peraturan Pemerintah (PP) Nomor 21 Tahun 1994, yang mencakup fungsi pemenuhan kebutuhan fisik dan nonfisik yaitu: (1) fungsi keagamaan; (2) fungsi sosial budaya; (3) fungsi cinta kasih; (4) fungsi perlindungan; (5) fungsi reproduksi; (6) fungsi sosialisasi dan pendidikan; (7) fungsi ekonomi; dan (8) fungsi pembinaan lingkungan.

Dalam upaya mewujudkan Visi Kota Bogor sebagai Kota yang ramah keluarga, oleh karenanya pemerintah kota harus dapat memastikan bahwa pemenuhan kebutuhan fisik dan non fisik keluarga pada khususnya dan masyarakat kota Bogor pada umumnya dapat terpenuhi dengan layak dan berkualitas.

Dengan memperhatikan faktor-faktor lingkungan strategis internal dan eksternal, maka ditetapkan 3 (tiga) Misi untuk mewujudkan Visi Kota Bogor pada Tahun 2024. Adapun 3 (tiga) Misi yang ditetapkan untuk mendukung terwujudnya Visi Kota Bogor 2019-2024 yaitu :

**a. Mewujudkan Kota Bogor Yang Sehat**

**Kota Bogor Yang Sehat adalah** suatu kondisi kota yang bersih, nyaman, aman dan sehat untuk dihuni penduduk yang dicapai melalui terselenggaranya penerapan beberapa tatanan dan kegiatan yang terintegrasi yang disepakati masyarakat dan pemerintah daerah. Kota yang sehat dapat dicapai melalui upaya menciptakan dan meningkatkan kualitas lingkungan baik fisik, sosial, dan budaya serta mengintegrasikan berbagai aspek tersebut untuk mewujudkan kondisi Kota yang bersih nyaman, aman dan sehat.

**b. Mewujudkan Kota Bogor Yang Cerdas**

**Kota Bogor Yang Cerdas** adalah kota yang bisa mengelola sumber dayanya, termasuk sumber daya alam dan manusia, sehingga warganya dapat hidup aman, nyaman, produktif dan berkelanjutan. Teknologi Informasi dan Komunikasi (TIK) sangat diperlukan untuk membantu pengelolaan kota. Kota Cerdas dapat mengetahui permasalahan yang ada di dalamnya (*sensing*), memahami kondisi permasalahannya (*understanding*), dan mengatur / mengambil tindakan (*acting*) berbagai sumber daya yang ada untuk digunakan secara efektif dan efisien dengan tujuan memaksimalkan pelayanan kepada masyarakat. Kota Cerdas bukan “kota” ditambah “teknologi” namun penggunaan solusi cerdas untuk mengatasi permasalahan kota. Teknologi merupakan salah satu alat bantu untuk pengelolaan guna mengatasi permasalahan kota.

**c. Mewujudkan Kota Bogor Yang Sejahtera**

**Kota Bogor Yang Sejahtera** adalah suatu kondisi Kota dimana kehidupan masyarakatnya aman, tentram, damai, adil dan makmur. Dalam sosial ekonomi, sejahtera dihubungkan dengan kemudahan masyarakat untuk menjangkau pelayanan dalam rangka pemenuhan kebutuhan hidup masyarakat. Kondisi Adil dan makmur dapat diukur

dari tingkat pemerataan kesejahteraan masyarakatnya. Semakin rendah kesenjangan sosial ekonomi masyarakat merupakan tolok ukur dari keberhasilan perwujudan kota yang sejahtera. Kota yang sejahtera dapat terwujud apabila kondisi perekonomian masyarakat kota meningkat. Ekonomi masyarakat yang adil dan sejahtera sebagaimana dicita-citakan akan dapat diwujudkan dengan upaya meningkatkan daya saing dan produktivitas ekonomi daerah.

Daya saing daerah sendiri merupakan kemampuan daerah untuk menumbuhkan daerah yang bersangkutan yang direfleksikan pada adanya pertumbuhan ekonomi yang kuat, peningkatan daya beli, kemakmuran rakyat, dan kualitas diri rakyat (masyarakat), tingginya daya tarik daerah bersangkutan bagi para investor luar untuk berinvestasi dan berbisnis, dan kemampuan daerah itu menghasilkan outputnya (produk atau jasa) untuk bersaing dan menang dalam persaingan dengan output (produk atau jasa) yang dihasilkan dari pihak lain di luar daerah yang bersangkutan secara global.

#### **4.1.3.2. Tujuan dan Sasaran Jangka Menengah Pembangunan Daerah**

Dengan terjadinya perubahan-perubahan mendasar pada tahun 2020 yang disebabkan karena terjadinya bencana non alam yang ditetapkan secara nasional yaitu berkaitan pandemic Covid-19 yang berimplikasi dan berdampak pada terjadinya krisis ekonomi dan perubahan kondisi sosial budaya masyarakat serta dengan adanya beberapa perubahan kebijakan nasional termasuk perubahan tema dan fokus Rencana Kerja Pemerintah (RKP) Tahun 2020-2021 dan RKPD Propinsi Jawa Barat Tahun 2020-2021, maka perlu dilakukan penyesuaian-penyesuaian terhadap tema/fokus tahapan RKPD Kota Bogor Tahun 2020-2024. Adapun perubahan tema/fokus tahapan perencanaan tahunan (RKPD) Kota Bogor tahun 2020-2024 yang ditetapkan dalam perubahan RPJMD Kota Bogor Tahun 2019-2024 ini adalah sebagai berikut :

**Gambar 4. 7**  
**Fokus/Tema Tahapan RKPD Periode 2019-2024**



Sumber : Hasil Olahan Bappeda Kota Bogor Tahun 2023

Tujuan dan sasaran menjadi kebijakan strategis yang menunjukkan tingkat prioritas tertinggi dalam perencanaan pembangunan kota. Tujuan adalah pernyataan tentang hal-hal yang perlu dilakukan untuk mencapai visi, melaksanakan misi dengan menjawab isu strategis dan permasalahan pembangunan daerah. Sasaran adalah hasil yang diharapkan dari suatu tujuan yang diformulasikan secara terukur, spesifik, dapat dicapai, rasional, untuk dilaksanakan dalam jangka waktu 5 (lima) tahun ke depan. Tujuan dan sasaran pembangunan daerah mempunyai peran penting sebagai rujukan utama dalam perencanaan pembangunan daerah. Selanjutnya, rumusan tujuan dan sasaran dari visi dan misi kepala daerah menjadi landasan perumusan visi, misi, tujuan, dan sasaran rencana strategis perangkat daerah.

Untuk memastikan bahwa Visi pembangunan daerah akan tercapai pada akhir tahun 2024, maka tujuan dan sasaran pembangunan daerah harus seluruhnya mengarah pada perwujudan Visi Pembangunan Daerah jangka Menengah Tahun 2019-2024. Oleh karenanya dalam perencanaan tahunan, perlu terus dikaitkan keselarasannya dengan tujuan dan sasaran yang telah ditetapkan dalam RPJMD Kota Bogor Tahun 2019-2024.

Keselarasan hubungan antara misi, tujuan dan sasaran serta indikator RPJMD Kota Bogor Tahun 2019– 2024, dapat dilihat dalam penjelasan berikut ini.

a. Misi 1: Mewujudkan Kota Bogor Yang SEHAT

Dalam rangka pencapaian misi 1, beberapa program dan kegiatan dilakukan menyesuaikan dengan misi, tujuan dan sasaran di atasnya. Pencapaian misi yang telah di terjemahkan dalam tujuan dan sasaran dapat dilihat dari pencapaian indikator kinerjanya. Beberapa variabel yang mempengaruhi pencapaian indikator kinerja sebagai berikut :

1) Tujuan

Tujuan yang ingin dicapai dalam misi Mewujudkan Kota Bogor yang SEHAT adalah terwujudnya masyarakat kota Bogor yang sehat dan lingkungan yang berkualitas, yang dapat diukur dari Indeks Kesehatan dan Indeks kualitas Lingkungan Hidup.

2) Sasaran

Untuk mencapai tujuan sebagaimana ditetapkan diatas maka ada 5 sasaran yaitu:

i) Meningkatkan Derajat Kesehatan Masyarakat

Adapun indikator yang menggambarkan pencapaian kinerja terkait meningkatnya derajat kesehatan masyarakat Kota Bogor adalah Angka Harapan Hidup (AHH) Saat Lahir.

ii) Meningkatkan Perilaku Hidup Bersih dan Sehat

Adapun indikator yang menggambarkan pencapaian kinerja terkait meningkatnya perilaku Hidup Bersih dan Sehat adalah Persentase Rumah Tangga Ber-PHBS, dan Angka Partisipasi Masyarakat dalam Berolahraga.

iii) Meningkatkan kualitas lingkungan sehat di kawasan perumahan dan permukiman

Adapun indikator yang menggambarkan pencapaian kinerja terkait meningkatnya kualitas lingkungan sehat di Kawasan perumahan dan permukiman adalah : persentase rumah tangga yang dilayani air minum yang aman, persentase rumah tangga yang dilayani

sistem air limbah yang layak, persentase luasan kawasan kumuh, dan persentase reduksi sampah.

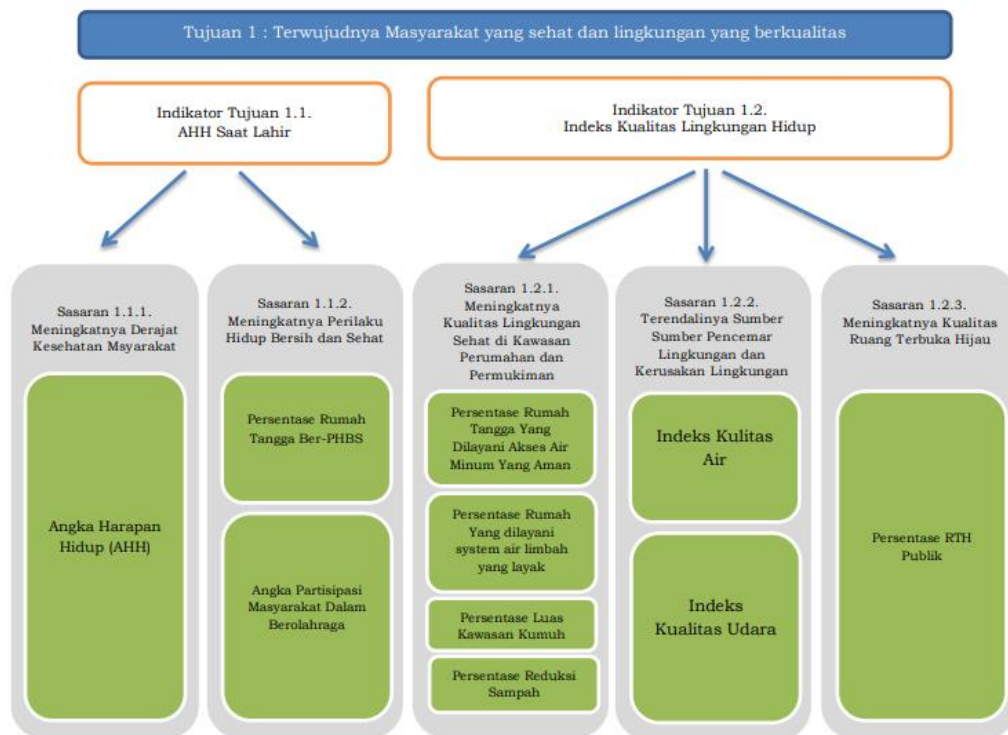
- iv) Terkendalinya sumber-sumber pencemar lingkungan dan kerusakan lingkungan

Adapun indikator yang menggambarkan pencapaian kinerja terkait terkendalinya sumber-sumber pencemar lingkungan adalah Indeks Kualitas Air dan Indeks Kualitas Udara.

- v) Meningkatnya kualitas ruang terbuka hijau publik perkotaan

Adapun indikator yang menggambarkan pencapaian kinerja terkait meningkatnya kualitas ruang terbuka hijau public perkotaan adalah persentase RTH Publik.

**Gambar 4. 8**  
**Tujuan dan Sasaran Misi 1: Mewujudkan Kota Bogor yang Sehat**



Sumber : Hasil Olahan Bapeda Kota Bogor, Tahun 2023



b. Misi 2 : Mewujudkan Kota Bogor Yang CERDAS

Dalam rangka pencapaian misi 2, beberapa program dan kegiatan dilakukan menyesuaikan dengan misi, tujuan dan sasaran di atasnya. Pencapaian misi yang telah di terjemahkan dalam tujuan dan sasaran dapat dilihat dari pencapaian indikator kinerjanya. Beberapa variabel yang mempengaruhi pencapaian indikator kinerja dapat dijelaskan sebagai berikut :

1) Tujuan

Ada 2 (dua) tujuan yang ingin dicapai dalam misi Mewujudkan Kota Bogor yang CERDAS yaitu :

- i) Terwujudnya masyarakat kota Bogor yang Cerdas dan Berkarakter (*Smart People*), yang dapat diukur dari Indeks Pendidikan, Indeks Pembangunan Pemuda (IPP), Indeks Inovasi Daerah, kategori inovasi daerah dan Indeks Pemberdayaan Gender (IDG).
- ii) Terwujudnya Pemerintahan yang Cerdas dan melayani (*Smart government*), yang dapat diukur dari Indeks Reformasi Birokrasi (IRB) dan level Kematangan Smart City.

2) Sasaran

Untuk mencapai tujuan 1 sebagaimana ditetapkan diatas maka ada 4 sasaran yaitu:

- i) Meningkatnya pemerataan akses dan mutu pendidikan formal dan non formal;  
Adapun indikator yang menggambarkan pencapaian kinerja terkait dengan sasaran tersebut diatas adalah rata-rata lama sekolah (RLS), Harapan Lama Sekolah (HLS).
- ii) Meningkatnya kualitas generasi muda (*Smart People*);  
Adapun indikator yang menggambarkan pencapaian kinerja terkait dengan sasaran tersebut diatas adalah Indeks Pembangunan Pemuda (IPP).
- iii) Meningkatnya kreativitas dan Inovasi masyarakat;  
Adapun indikator yang menggambarkan pencapaian kinerja terkait dengan sasaran tersebut diatas adalah Indeks Inovasi Daerah.

iv) Meningkatnya pemberdayaan, partisipasi, gotong royong, kerukunan, toleransi dan keentraman ketertiban.

Adapun indikator yang menggambarkan pencapaian kinerja terkait dengan sasaran tersebut diatas adalah Indeks Pemberdayaan Gender (IDG) dan Indeks Kerukunan umat beragama.

Untuk mencapai tujuan 2 sebagaimana ditetapkan diatas maka ada 2 sasaran yaitu:

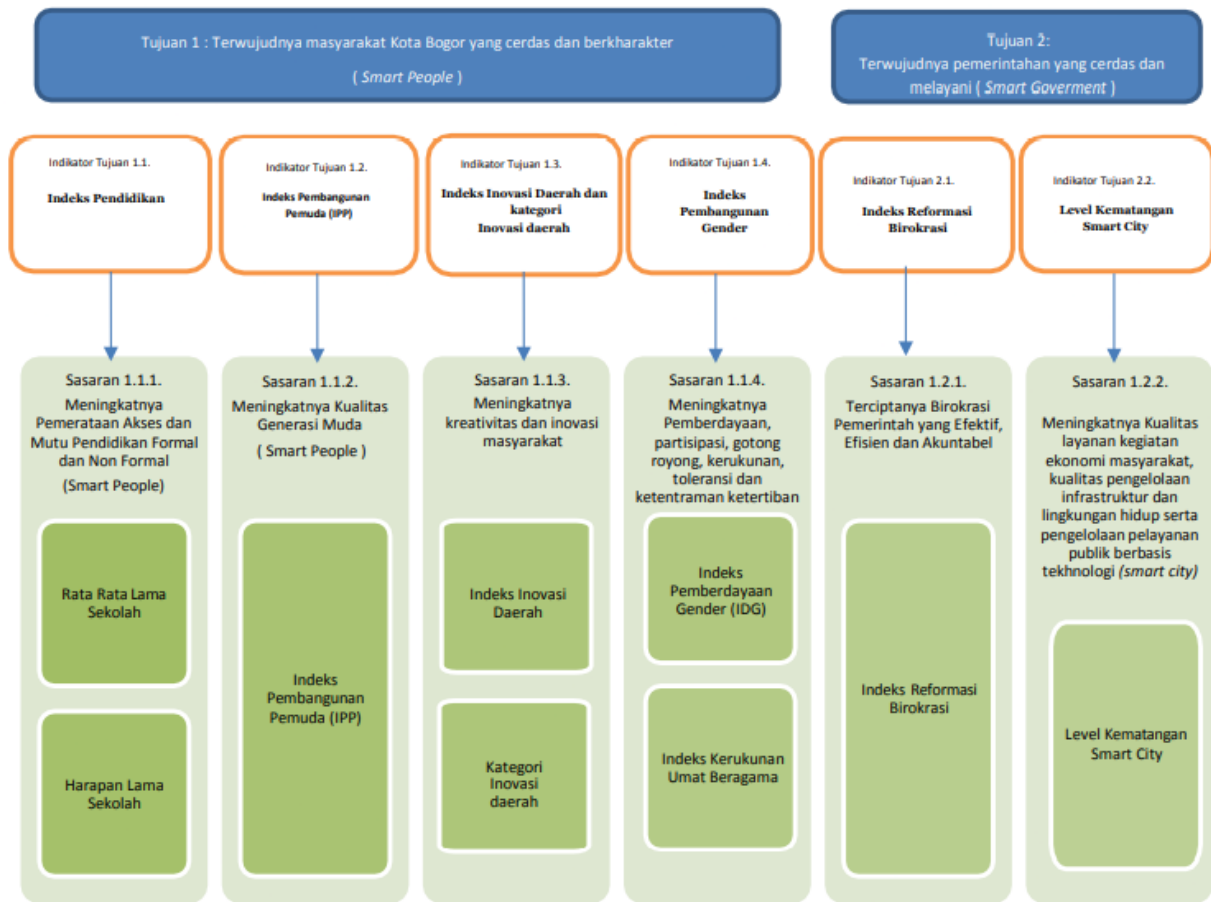
i) Terciptanya birokrasi pemerintahan yang efektif, efisien dan akuntabel;

Adapun indikator yang menggambarkan pencapaian kinerja terkait dengan sasaran tersebut diatas adalah Indeks Reformasi Birokrasi (IRB).

ii) Meningkatnya kualitas layanan kegiatan ekonomi masyarakat, kualitas pengelolaan infrastruktur dan lingkungan hidup, serta pengelolaan pelayanan publik berbasis teknologi (*Smart City*).

Adapun indikator yang menggambarkan pencapaian kinerja terkait dengan sasaran tersebut diatas adalah Level Kematangan *Smart City*.

**Gambar 4. 9**  
**Tujuan dan Sasaran Misi 2: Mewujudkan Kota Bogor yang Cerdas**



Sumber : Hasil Olahan Bapeda Kota Bogor, Tahun 2023

c. Misi 3: Mewujudkan Kota Bogor Yang SEJAHTERA

Dalam rangka pencapaian misi 3, beberapa program dan kegiatan dilakukan menyesuaikan dengan misi, tujuan dan sasaran di atasnya. Pencapaian misi yang telah di terjemahkan dalam tujuan dan sasaran dapat dilihat dari pencapaian indikator kinerjanya. Beberapa variabel yang mempengaruhi pencapaian indikator kinerja dapat dijelaskan sebagai berikut :

1) Tujuan

Ada 2 (dua) tujuan yang ingin dicapai dalam misi Mewujudkan Kota Bogor yang SEJAHTERA yaitu :

- i) Terwujudnya pemerataan kesejahteraan masyarakat, yang dapat diukur dari Indeks Gini Rasio/Indeks ketimpangan dan Indeks Kebahagiaan.
- ii) Terwujudnya peningkatan daya saing ekonomi daerah, yang dapat diukur dari Laju Pertumbuhan Ekonomi (LPE) dan capaian nilai Indeks Daya Saing Daerah (IDSD).

## 2) Sasaran

Untuk mencapai tujuan 1 sebagaimana ditetapkan diatas maka ada 3 sasaran yaitu :

- i) Menurunnya tingkat pengangguran;  
Adapun indikator yang menggambarkan pencapaian kinerja terkait dengan sasaran tersebut diatas adalah Tingkat Pengangguran Terbuka (TPT).
- ii) Menurunnya tingkat kemiskinan;  
Adapun indikator yang menggambarkan pencapaian kinerja terkait dengan sasaran tersebut diatas adalah Angka kemiskinan.
- iii) Meningkatkan kualitas ketahanan keluarga.  
Adapun indikator yang menggambarkan pencapaian kinerja terkait dengan sasaran tersebut diatas adalah Indeks Ketahanan Keluarga (IKK).

Untuk mencapai tujuan 2 sebagaimana ditetapkan diatas maka ada 3 sasaran yaitu:

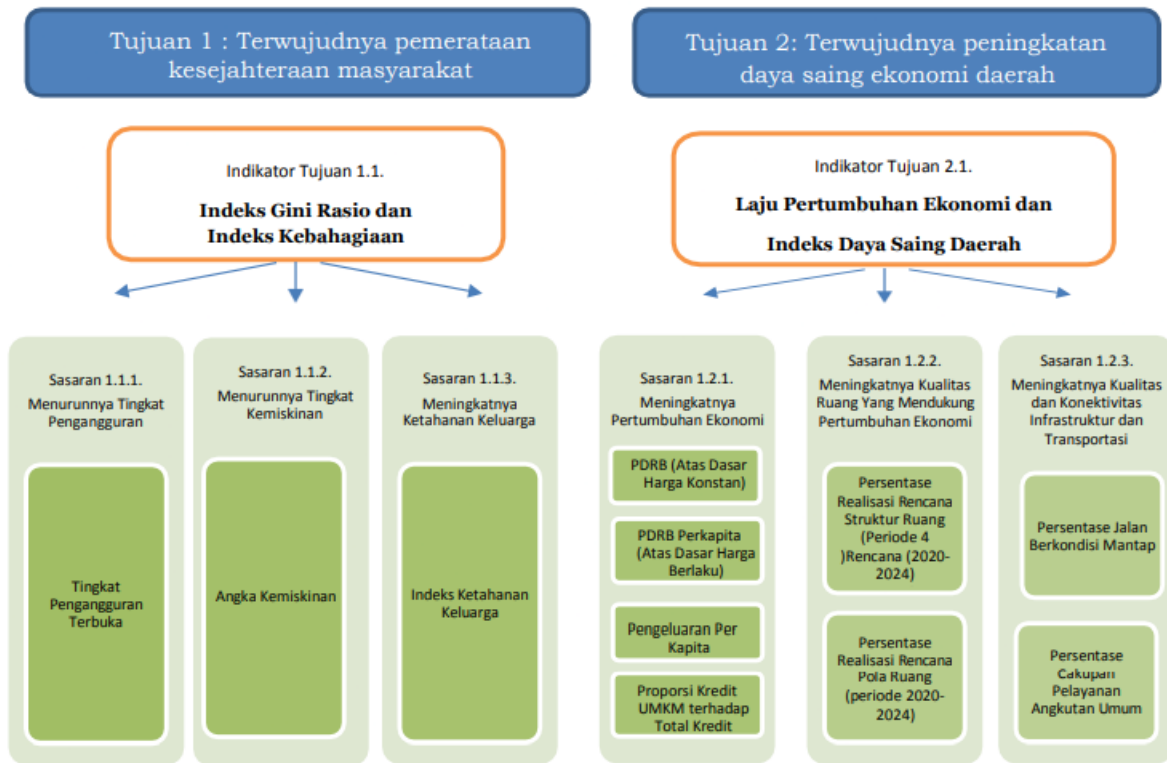
- i) Meningkatnya pertumbuhan ekonomi;  
Adapun indikator yang menggambarkan pencapaian kinerja terkait dengan sasaran tersebut diatas adalah PDRB (Atas Dasar Harga Konstan), PDRB Per Kapita (Atas Dasar Harga Berlaku), Pengeluaran Per Kapita dan Proporsi Kredit UMKM terhadap Total Kredit.
- ii) Meningkatnya kualitas ruang yang mendukung pertumbuhan ekonomi;

Adapun indikator yang menggambarkan pencapaian kinerja terkait dengan sasaran tersebut diatas adalah Persentase realisasi rencana struktur ruang pada periode 4 rencana 2020-2024, dan persentase realisasi rencana pola ruang pada periode rencana 2020-2024, dan persentase realisasi rencana pola ruang pada periode rencana 2020-2024

- iii) Meningkatnya kualitas dan konektivitas infrastruktur dan transportasi.

Adapun indikator yang menggambarkan pencapaian kinerja terkait dengan sasaran tersebut diatas adalah persentase jalan berkondisi mantap dan persentase cakupan pelayanan angkutan umum.

**Gambar 4. 10**  
**Tujuan dan Saaran Misi 3: Mewujudkan Kota Bogor yang Sejahtera**



Sumber : Hasil Olahan Bapeda Kota Bogor, Tahun 2023

#### **4.1.3.3. Program Unggulan Tahun 2019 - 2024**

Program unggulan Walikota dan Wakil Walikota Tahun 2019-2024 merupakan janji-janji kampanye Walikota dan Wakil Walikota yang strategis dan prioritas untuk dilaksanakan pada tahun 2019 – 2024. Program unggulan ini salah satu arah kebijakan terhadap pencapaian visi dan misi pembangunan kota Bogor pada tahun 2019-2024. Program unggulan 2019-2024, meliputi:

a. BOGOR LANCAR

- 1) Konversi Angkot
- 2) Pembangunan jalan protokol alternatif
- 3) Pembangunan flyover di Jl. RE Martadinata & Kebon Pedes
- 4) Penataan kawasan stasiun kereta api
- 5) Pembangunan gedung aprkir di pusat kota
- 6) Penuntasan sarana terminal Baranangsiang & stasiun LRT

b. BOGOR MERENAH

- 1) Pembangunan jalur pedestrian yang terintegrasi di pusat kota
- 2) Pembangunan kampung wisata
- 3) Revitalisasi pasar tradisional
- 4) Kampungku bersih dan hijau
- 5) Pembangunan pusat kuliner di setiap kecamatan

c. BOGOR KASOHOR

- 1) Pembangunan museum
- 2) Revitalisasi perpustakaan kota
- 3) Pembangunan GOR di setiap Kecamatan

d. BOGOR MOTEKAR

- 1) Menciptakan 20 ribu kesempatan kerja dengan konsep kolaborasi antara pengusaha, UMKM, Perbankan & profesional
- 2) Festival seni & Helaran Budaya

e. BOGOR SAMAWA

- 1) Sekolah Ibu
- 2) 50 beasiswa tiap tahun bagi pelajar berprestasi
- 3) Merenovasi 20 ribu RTLH sampai tahun 2023

- 4) Pemberian insentif bagi guru ngaji
  - 5) Orang Tua Asuh
- f. ABDI BOGOR
- 1) Mall pelayanan Publik
  - 2) Kunjungan dokter ke keluarga
  - 3) Konseling & Call Center 24 Jam
  - 4) Layanan Malam Kelurahan
  - 5) RSUD Unggul

#### 4.1.3.4. Sasaran dan Arah Kebijakan Pembangunan 2024

Dampak pandemi Covid-19 pada tahun 2020 s.d. 2022, resesi global tahun 2023 dan rencana pemilihan umum (pemilu) serentak tahun 2024 sangat berpengaruh terhadap rencana pembangunan daerah Kota Bogor Tahun 2024. Oleh karenanya seiring dengan adanya perubahan kebijakan dalam Rencana Pembangunan Jangka Menengah Nasional (RPJMN) dan Rencana Pembangunan Jangka Menengah Daerah (RPJMD) Provinsi Jawa Barat yang berdampak pada tema Rencana Kerja Pemerintah (RKP) dan Rencana Kerja Pemerintah Daerah (RKPD) Provinsi Jawa Barat Tahun 2024, maka dengan adanya hal tersebut melalui perubahan Rencana Pembangunan Jangka Menengah Daerah (RPJMD) Kota Bogor Tahun 2019-2024 telah dirumuskan pula perubahan tema Rencana Kerja Pemerintah Daerah (RKPD) Kota Bogor Tahun 2024 dalam rangka memfokuskan penuntasan rencana pembangunan daerah kota Bogor.

Merujuk pada tahapan RKPD pada Perubahan RPJMD Kota Bogor Tahun 2019-2024, tema pembangunan daerah/RKPD Kota Bogor pada Tahun 2024 adalah “**Membangun Kemandirian Daerah**”. Maksud dari tema tersebut adalah sebagai bentuk upaya pemerintah untuk menciptakan kemampuan daya saing dalam meningkatkan kesejahteraan masyarakat, menciptakan kemandirian sumber daya daerah, dan menciptakan kemandirian dalam pemenuhan kebutuhan pelayanan dasar.

Berdasarkan evaluasi pembangunan Kota Bogor 5 (lima) tahun terakhir, terdapat 4 permasalahan pokok yang sampai saat ini masih menjadi pekerjaan rumah bagi pemerintah Kota Bogor untuk mencapai tujuan akhir RPJPD Kota Bogor Tahun 2005-2025 yakni :

1. Permasalahan Pembangunan Manusia

Permasalahan Pembangunan Manusia bukan hanya pada upaya meningkatkan kemampuan atau kapasitas manusia, tetapi juga pada upaya memanfaatkan kemampuan atau kapasitas manusia tersebut secara optimal. Pembangunan manusia didukung empat pilar pokok, yaitu produktivitas, pemerataan, kesinambungan dan pemberdayaan. Hal tersebut menjadikan permasalahan pembangunan manusia Secara global di Kota Bogor yang harus terus diselesaikan dalam menghasilkan kualitas manusia yang baik. Untuk mendukung perbaikan permasalahan pembangunan manusia tersebut, harus dilakukan intervensi melalui program dalam mendukung pembangunan manusia yang tingkat keberhasilannya diukur melalui beberapa indikator seperti indeks pembangunan manusia, derajat pendidikan, dan derajat kesehatan, Pemberdayaan Masyarakat, Pengarusutamaan gender, Perlindungan Sosial Masyarakat, dan Ketahanan Keluarga.

2. Permasalahan Pembangunan Ekonomi

Permasalahan Pembangunan Ekonomi Kota Bogor mengalami banyak kendala-kendala yang dihadapi dalam pembangunan ekonominya yaitu ketimpangan pembangunan sektor industri, kurang meratanya investasi, tingkat mobilitas faktor produksi yang rendah, dan perbedaan demografis. Permasalahan-permasalahan tersebut menimbulkan dampak pada pembangunan ekonomi di Kota Bogor, secara utuh pengaruh Pemerintah dalam membuat suatu kebijakan dalam mengantisipasi permasalahan tersebut seperti membuat strategi dalam pengembangan fisik, pengembangan dunia usaha, pengembangan masyarakat, strategi-strategi tersebut minimal membantu dalam mengatasi masalah yang ada pada persoalan-persoalan perekonomian di Kota Bogor sehingga pembangunan ekonomi dapat berjalan dengan baik.



Pertumbuhan ekonomi meningkat dan pendapatan perkapita masyarakat juga meningkat menjadi indicator perubahan dalam pembangunan ekonomi yang dapat diukur melalui Laju pertumbuhan ekonomi, angka kemiskinan, Tingkat Pengangguran Terbuka, pemerataan kesejahteraan masyarakat.

3. Permasalahan Pembangunan Infrastruktur dan Kualitas Lingkungan  
Permasalahan Pembangunan Infrastruktur dan Kualitas Lingkungan di Kota Bogor terkait dengan Permasalahan Kapasitas dan kualitas infrastruktur dan Prasarana Sarana Utilitas permukiman, Permasalahan infrastruktur kebencanaan, Permasalahan konektivitas infrastruktur dan manajemen transportasi, serta Permasalahan Penataan Ruang dan pengelolaan lingkungan hidup.
4. Permasalahan Reformasi Birokrasi (RB) berupa efisiensi, efektifitas dan akuntabilitas kinerja pemerintahan.

Perubahan agenda RB tahun 2005-2024 dari 8 area perubahan berupa : Penataan SDM, penguatan pengawasan, penguatan akuntabilitas kinerja, penataan tata laksana, penataan peraturan perundang-undangan, manajemen perubahan, penataan dan penguatan organisasi, menjadi RB *general* dan tematik di tahun 2024 menjadikan isu efisiensi, efektifitas dan akuntabilitas kinerja di kota Bogor semakin mencuat untuk mendukung semua pelaksanaan agenda RB lainnya.

Dari empat Permasalahan Pokok sebagaimana dimaksud diatas, ada 7 (tujuh) masalah yang lebih rinci harus diselesaikan dalam periode tahun 2019-2024 yaitu :

**Gambar 4. 11**  
**Permasalahan Pembangunan Daerah Kota Bogor 2019-2024**



Sumber : Hasil Analisa Bappeda Kota Bogor Tahun 2023

Permasalahan diatas menjadi dasar dalam perumusan isu strategis di Tahun 2024 yang tentunya tetap mempertimbangkan kondisi pada tahun 2020 s.d 2022 akibat adanya pandemi Covid-19, kemudian tahun 2023 akibat adanya resesi global maka hal yang harus diperhatikan dan dikedepankan dalam perencanaan pembangunan daerah adalah perencanaan yang mampu memberikan dampak yang signifikan bagi daerah dalam menentukan tujuan penyelenggaraan pemerintahan daerah. Ada 5 (lima) Isu Strategis yang telah dirumuskan berdasarkan permasalahan dalam perencanaan pembangunan Kota Bogor yaitu :

a. Pembangunan Manusia.

- 1) Angka stunting dan ODF masih tinggi
- 2) Penyebaran AIDS, HIV dan Tuberkolosis masih tinggi
- 3) Persebaran sekolah negeri masih belum merata
- 4) Fasilitas Kesehatan masih kurang baik Kualitas maupun kuantitas
- 5) Aksesibilitas disabilitas dalam mengakses Pelayanan dasar masih rendah
- 6) Perlindungan anak dan pemberdayaan lansia belum optimal

b. Infrastruktur Berkelanjutan.

- 1) Infrastruktur transportasi berkualitas belum merata
- 2) Angkutan kota di pusat kota masih belum terkonversi
- 3) Masih belum terselesaikannya pembangunan jalan tembus dan alternatif
- 4) Pengelolaan persampahan berbasis masyarakat masih belum optimal

c. Percepatan Pemulihan ekonomi

- 1) Kesempatan masyarakat miskin untuk berdaya dari sisi ekonomi masih rendah
- 2) UMKM masih kurang berdaya saing
- 3) Kualitas jejaring peningkatan kompetensi perlu ditingkatkan

d. Akuntabilitas, pelayanan publik dan inovasi.

- 1) Inovasi dan integrasi pelayan publik belum optimal

- 2) Sarana dan prasarana pelayanan publik di tingkat kelurahan belum memadai
  - 3) Sumberdaya ASN masih belum optimal
  - 4) Kualitas integrasi satu data pembangunan yang masih rendah
  - 5) Pemilu dan Pemilukada Serentak Tahun 2024
- e. Penuntasan program prioritas
- Penyelesaian program prioritas Kota Bogor yang belum selesai dan eksekusi terhadap program yang belum dilaksanakan

Sementara secara makro, pembangunan ekonomi di Kota Bogor pada tahun 2024 diarahkan untuk pencapaian target indikator makro ekonomi sebagai berikut :

**Tabel 4. 3**  
**Target Capaian Indikator Makro Kota Bogor Tahun 2024**

| NO. | INDIKATOR MAKRO PEMBANGUNAN<br>KOTA BOGOR | SATUAN          | TAHUN 2024 |
|-----|-------------------------------------------|-----------------|------------|
| 1.  | Indeks Pembangunan Manusia (IPM)          | Indeks          | 78,31      |
| 2.  | Jumlah Penduduk                           | Ribu Jiwa       | 1.200.000  |
| 3.  | Laju Pertumbuhan Penduduk                 | %               | 1,44       |
| 4.  | Angka Kemiskinan                          | %               | 6,21       |
| 5.  | Tingkat Pengangguran Terbuka (TPT)        | %               | 10,37      |
| 6.  | Laju Pertumbuhan Ekonomi (LPE)            | %               | 6,04       |
| 7.  | Gini Rasio                                | Indeks          | 0,34       |
| 8.  | Inflasi                                   | %               | 2-4        |
| 9.  | PDRB per Kapita (ADHB)                    | Triliyun Rupiah | 39,181     |

Sumber : Perubahan RPJMD Kota Bogor Tahun 2019-2024

Isu-isu sebagaimana dimaksud diatas, terdapat beberapa hal ada yang saling berkaitan atau mempengaruhi satu dengan lainnya. Karena itu upaya-upaya penanganan isu tersebut, akan membutuhkan koordinasi dan kolaborasi untuk menjamin konsistensi dan sinergitas pembangunan antar wilayah, antar pusat dan daerah, maka isu-isu strategis yang ditetapkan oleh Pusat, Provinsi, dan kota Bogor harus sinergis berkaitan dan saling mengisi satu dengan lainnya. Keterkaitan Isu Strategis Nasional, Isu Strategis Provinsi Jawa Barat dan Isu Strategis Kota Bogor Tahun 2019-2024 dijelaskan dalam tabel berikut ini.



**Tabel 4. 4**  
**Sinergitas isu strategis Nasional, Provinsi Jawa Barat, dan Kota Bogor**

| <b>ISU STRATEGIS NASIONAL</b>                                                                                                               | <b>ISU STRATEGIS PROVINSI JAWA BARAT</b>                                                                                                                                                          | <b>ISU STRATEGIS KOTA BOGOR</b>                                                                                                                 |
|---------------------------------------------------------------------------------------------------------------------------------------------|---------------------------------------------------------------------------------------------------------------------------------------------------------------------------------------------------|-------------------------------------------------------------------------------------------------------------------------------------------------|
| 1. Pembangunan SDM<br>2. Pembangunan Infrastruktur<br>3. Penyederhanaan Regulasi<br>4. Penyederhanaan Birokrasi<br>5. Transformasi Ekonomi. | 1. Kualitas dan daya saing Sumber Daya Manusia<br>2. Pembangunan Ekonomi Berkelanjutan<br>3. Pemerataan pembangunan wilayah dan infrastruktur dasar<br>4. Reformasi Birokrasi dan inovasi daerah. | 1. Pembangunan Manusia<br>2. Infrastruktur Berkelanjutan<br>3. Percepatan Pemulihan Ekonomi<br>4. Akuntabilitas, pelayanan publik, dan Inovasi. |

Sumber : RPJMN 2020-2024, RPD Provinsi Jabar 2024-2026 dan RPJMD Kota Bogor Tahun 2019-2024

Dalam rangka mewujudkan tercapainya sasaran pembangunan daerah tahun 2024, perlu dirumuskan strategi dan arah kebijakan pembangunan Kota Bogor Tahun 2024. Strategi dan arah arah kebijakan untuk pencapaian sasaran pembangunan daerah Kota Bogor Tahun 2024 disajikan pada tabel sebagai berikut:

**Tabel 4. 5**  
**Sasaran dan Arah Kebijakan Pembangunan Daerah Kota Bogor Tahun 2024**

| TUJUAN                                                                          | SASARAN                                      | STRATEGI                                                                                                                                                                                                   | ARAH KEBIJAKAN                                                                                                                                                                                                                                                                                                                                                                                                                                                                                                                                                                             | PRIORITAS PEMBANGUNAN                 |
|---------------------------------------------------------------------------------|----------------------------------------------|------------------------------------------------------------------------------------------------------------------------------------------------------------------------------------------------------------|--------------------------------------------------------------------------------------------------------------------------------------------------------------------------------------------------------------------------------------------------------------------------------------------------------------------------------------------------------------------------------------------------------------------------------------------------------------------------------------------------------------------------------------------------------------------------------------------|---------------------------------------|
| <b>VISI : Terwujudnya Kota Bogor sebagai Kota Yang Ramah Keluarga</b>           |                                              |                                                                                                                                                                                                            |                                                                                                                                                                                                                                                                                                                                                                                                                                                                                                                                                                                            |                                       |
| <b>Misi 1 : Mewujudkan Kota Bogor Yang Sehat</b>                                |                                              |                                                                                                                                                                                                            |                                                                                                                                                                                                                                                                                                                                                                                                                                                                                                                                                                                            |                                       |
| 1. Terwujudnya masyarakat Kota Bogor yang sehat dan lingkungan yang berkualitas | 1. Meningkatnya derajat kesehatan masyarakat | 1. Mendorong upaya pelayanan kesehatan secara menyeluruh, terpadu, berkelanjutan, merata, terjangkau, berjenjang, profesional dan bermutu;<br>2. Peningkatan pelayanan kesehatan dalam Penanganan Covid 19 | a. Peningkatan kualitas dan kuantitas layanan kesehatan pada fasilitas Kesehatan dasar dan rujukan;<br>b. Peningkatan upaya pencegahan, deteksi dini dan pengendalian penyakit menular dan tidak menular<br>c. Standarisasi pelayanan kesehatan dasar dan rujukan<br>d. Menjalin kemitraan antara pemerintah, masyarakat dan swasta dalam penyelenggaraan pelayanan kesehatan;<br>e. Peningkatan ketersediaan sumberdaya kesehatan yang berkualitas dalam aspek sumber daya manusia (SDM) kesehatan, aspek pembiayaan, aspek perbekalan kesehatan dan farmasi serta aspek pemenuhan sarana | Peningkatan Kualitas Hidup Masyarakat |



| TUJUAN | SASARAN | STRATEGI                   | ARAH KEBIJAKAN                                                                                                                                                                                                                                                                                                                                                                                                                                                                                                                                                                                                                                                                         | PRIORITAS PEMBANGUNAN                 |
|--------|---------|----------------------------|----------------------------------------------------------------------------------------------------------------------------------------------------------------------------------------------------------------------------------------------------------------------------------------------------------------------------------------------------------------------------------------------------------------------------------------------------------------------------------------------------------------------------------------------------------------------------------------------------------------------------------------------------------------------------------------|---------------------------------------|
|        |         |                            | <p>prasarana fasilitas kesehatan sesuai dengan standar;</p> <p>f. Kolaborasi pembiayaan kesehatan masyarakat.</p> <p>g. Penyediaan pelayanan kesehatan yang cepat dan mudah melalui pemanfaatan teknologi informasi yang terintegrasi;</p> <p>h. Percepatan pemenuhan cakupan penyelenggaraan vaksinasi Covid-19 kepada seluruh masyarakat Kota Bogor</p> <p>i. Peningkatan kapasitas sistem kesehatan dan penguatan ketahanan kesehatan (<i>health security</i>)</p> <p>j. Peningkatan inovasi teknologi di bidang kesehatan masyarakat</p> <p>k. Peningkatan kualitas dan cakupan layanan kesehatan dalam penanganan Covid 19</p> <p>l. Menurunkan <i>fatality rate</i> Covid 19</p> |                                       |
|        |         | Menurunkan Angka Kelahiran | a. Penurunan angka kelahiran pada usia remaja                                                                                                                                                                                                                                                                                                                                                                                                                                                                                                                                                                                                                                          | Peningkatan Kualitas Hidup Masyarakat |

| TUJUAN | SASARAN                                                | STRATEGI                                                                                                          | ARAH KEBIJAKAN                                                                                                                                                                                                                                                                                                                                                                                                                    | PRIORITAS PEMBANGUNAN                        |
|--------|--------------------------------------------------------|-------------------------------------------------------------------------------------------------------------------|-----------------------------------------------------------------------------------------------------------------------------------------------------------------------------------------------------------------------------------------------------------------------------------------------------------------------------------------------------------------------------------------------------------------------------------|----------------------------------------------|
|        |                                                        |                                                                                                                   | <p>b. Peningkatan kepesertaan Ber-KB terutama untuk kepesertaan KB MKJP pada Pasangan Usia Subur (PUS)</p>                                                                                                                                                                                                                                                                                                                        |                                              |
|        |                                                        | <p>Menjamin kualitas konsumsi pangan dan gizi masyarakat</p>                                                      | <p>a. Peningkatan ketersediaan, akses, distribusi, keamanan, dan penguatan cadangan pangan yang beragam<br/>           b. Peningkatan kecukupan konsumsi energi dan protein pada asupan pangan masyarakat<br/>           c. Pengendalian kontaminasi pada bahan pangan dan produk-produk olahan yang akan dikonsumsi oleh masyarakat<br/>           d. Menjamin kualitas konsumsi pangan dan Gizi Ibu Hamil, Bayi dan Balita.</p> | <p>Peningkatan Kualitas Hidup Masyarakat</p> |
|        | <p>2. Meningkatnya Perilaku Hidup Bersih dan Sehat</p> | <p>Mendorong pemberdayaan masyarakat dalam upaya kesehatan promotif dan preventif serta penyehatan lingkungan</p> | <p>a. Advokasi pembangunan berwawasan kesehatan;<br/>           b. Kemitraan dengan Kelompok Kesehatan Masyarakat;<br/>           c. Meningkatkan Kesadaran Masyarakat dan Keluarga serta keterlibatan para pemangku kepentingan dalam</p>                                                                                                                                                                                        | <p>Peningkatan Kualitas Hidup Masyarakat</p> |



| TUJUAN | SASARAN | STRATEGI                                                                              | ARAH KEBIJAKAN                                                                                                                                                                                                                                                                                                                                                                                    | PRIORITAS PEMBANGUNAN                        |
|--------|---------|---------------------------------------------------------------------------------------|---------------------------------------------------------------------------------------------------------------------------------------------------------------------------------------------------------------------------------------------------------------------------------------------------------------------------------------------------------------------------------------------------|----------------------------------------------|
|        |         |                                                                                       | <p>menggiatkan perilaku hidup bersih dan sehat;</p> <p>d. Mendorong tumbuh kembangnya Upaya Kesehatan Bersumberdaya Masyarakat (UKBM), dan peningkatan upaya penyehatan lingkungan</p> <p>e. Peningkatan upaya promotif dan preventif melalui Germas dan penerapan prokes di masa Adaptasi Kebiasaan Baru (AKB) peningkatan upaya promotif dan preventif melalui Germas dan penerapan prokes.</p> |                                              |
|        |         | <p>Meningkatkan kebugaran masyarakat melalui pembudayaan olahraga pada masyarakat</p> | <p>a. Meningkatkan partisipasi masyarakat dalam berolahraga</p> <p>b. Menjamin ketersediaan sarana prasarana olahraga yang dapat diakses oleh masyarakat secara mudah dan terjangkau</p> <p>c. Meningkatkan kualitas dan kuantitas olahraga prestasi secara berkelanjutan</p> <p>d. Mengembangkan sarana prasarana olah raga yang representatif dan memenuhi standar untuk mendukung</p>          | <p>Peningkatan Kualitas Hidup Masyarakat</p> |



| TUJUAN | SASARAN                                                                       | STRATEGI                                                                                 | ARAH KEBIJAKAN                                                                                                                                                                                                                                                                                                                                                                                                             | PRIORITAS PEMBANGUNAN                 |
|--------|-------------------------------------------------------------------------------|------------------------------------------------------------------------------------------|----------------------------------------------------------------------------------------------------------------------------------------------------------------------------------------------------------------------------------------------------------------------------------------------------------------------------------------------------------------------------------------------------------------------------|---------------------------------------|
|        |                                                                               |                                                                                          | pelaksanaan event-event olah raga tingkat nasional maupun internasional                                                                                                                                                                                                                                                                                                                                                    |                                       |
|        | 3. Meningkatnya kualitas lingkungan sehat di kawasan perumahan dan permukiman | Meningkatkan akses masyarakat terhadap penyediaan pelayanan air minum yang aman          | <ul style="list-style-type: none"> <li>a. Menyediakan alternatif sumber air minum yang aman bagi masyarakat di kawasan yang tidak terjangkau oleh pelayanan air minum perpipaan;</li> <li>b. Meningkatkan ketersediaan sumber air minum yang berkualitas;</li> <li>c. Meningkatkan sarana prasarana pengelolaan air minum yang aman bagi masyarakat.</li> </ul>                                                            | Peningkatan Kualitas Hidup Masyarakat |
|        |                                                                               | Meningkatkan akses masyarakat terhadap penyediaan pelayanan sistem air limbah yang layak | <ul style="list-style-type: none"> <li>a. Menyediakan sistem air limbah yang layak dan aman bagi masyarakat secara menyeluruh, terpadu, berkelanjutan, dan terjangkau oleh masyarakat.</li> <li>b. Menjalin kemitraan antara pemerintah, masyarakat dan swasta dalam pengelolaan air limbah.</li> <li>c. Melakukan pembinaan dan pemberdayaan masyarakat dalam pemenuhan layanan air limbah yang layak dan aman</li> </ul> | Peningkatan Kualitas Hidup Masyarakat |



| TUJUAN | SASARAN | STRATEGI                                                  | ARAH KEBIJAKAN                                                                                                                                                                                                                                                                                                                                                                                                                                                                                                                                                                                                                                                                                                                                 | PRIORITAS PEMBANGUNAN                 |
|--------|---------|-----------------------------------------------------------|------------------------------------------------------------------------------------------------------------------------------------------------------------------------------------------------------------------------------------------------------------------------------------------------------------------------------------------------------------------------------------------------------------------------------------------------------------------------------------------------------------------------------------------------------------------------------------------------------------------------------------------------------------------------------------------------------------------------------------------------|---------------------------------------|
|        |         | Meningkatkan kualitas lingkungan perumahan dan permukiman | <ul style="list-style-type: none"><li>a. Penanganan kawasan kumuh secara menyeluruh, terpadu, dan berkelanjutan,;</li><li>b. Pencegahan terhadap menurunnya kualitas lingkungan perumahan dan permukiman sehingga berpotensi menjadi kumuh</li><li>c. Standarisasi kualitas prasarana sarana perumahan dan permukiman</li><li>d. Pengembangan dan pengelolaan Rumah Susun Sewa (Rusunawa) yang terjangkau oleh masyarakat</li><li>e. Pembangunan dan peningkatan kualitas sarana prasarana perumahan permukiman yang menyeluruh, terpadu dan berkelanjutan.</li><li>f. Pembangunan infrastruktur perumahan dan permukiman yang berorientasi pada mitigasi resiko bencana</li><li>g. Akselerasi pemulihan infrastruktur pasca bencana</li></ul> | Peningkatan Kualitas Hidup Masyarakat |

| TUJUAN | SASARAN                                                               | STRATEGI                                                    | ARAH KEBIJAKAN                                                                                                                                                                                                                                                                                                                                                                                                        | PRIORITAS PEMBANGUNAN                 |
|--------|-----------------------------------------------------------------------|-------------------------------------------------------------|-----------------------------------------------------------------------------------------------------------------------------------------------------------------------------------------------------------------------------------------------------------------------------------------------------------------------------------------------------------------------------------------------------------------------|---------------------------------------|
|        |                                                                       | Reduksi timbulan sampah                                     | <ul style="list-style-type: none"> <li>a. Pengurangan penggunaan plastik di toko modern dan pasar tradisional</li> <li>b. Penerapan dan Pengelolaan 3 R dan bank sampah berbasis pemberdayaan masyarakat</li> <li>c. Kemitraan antara pemerintah, masyarakat dan swasta dalam pengelolaan sampah</li> <li>d. Peningkatan ketersediaan sarana prasarana pengelolaan sampah sesuai dengan standar.</li> </ul>           | Peningkatan Kualitas Hidup Masyarakat |
|        | 4. Terkendalinya sumber-sumber pencemar dan/atau kerusakan lingkungan | Meningkatkan pengelolaan DAS dan konservasi sumber daya air | <ul style="list-style-type: none"> <li>a. Naturalisasi Sungai Ciliwung dan Cisadane</li> <li>b. Konservasi sumberdaya air secara berkelanjutan</li> <li>c. Pemberdayaan masyarakat dalam pengelolaan DAS dan konservasi SDA</li> <li>d. Kemitraan antara Pemerintah Pusat, Pemerintah Propinsi, Pemerintah Kabupaten/Kota Bogor, swasta dan masyarakat dalam pengelolaan DAS dan konservasi sumberdaya air</li> </ul> | Peningkatan Kualitas Hidup Masyarakat |



| TUJUAN | SASARAN | STRATEGI                                                                                  | ARAH KEBIJAKAN                                                                                                                                                                                                                                                                                                                                                  | PRIORITAS PEMBANGUNAN                 |
|--------|---------|-------------------------------------------------------------------------------------------|-----------------------------------------------------------------------------------------------------------------------------------------------------------------------------------------------------------------------------------------------------------------------------------------------------------------------------------------------------------------|---------------------------------------|
|        |         | Mengendalikan kegiatan/usaha manusia yang berpotensi sebagai sumber-sumber pencemar air   | <ol style="list-style-type: none"><li>Pengendalian dan pengawasan melekat pada setiap kegiatan/ usaha yang berpotensi menjadi sumber pencemar air</li><li>Penegakan sanksi yang tegas terhadap kegiatan/usaha yang mencemari badan air.</li><li>Kemitraan dengan berbagai <i>stakeholder</i> dalam pengendalian pencemaran sumberdaya air.</li></ol>            | Peningkatan Kualitas Hidup Masyarakat |
|        |         | Mengendalikan kegiatan/usaha manusia yang berpotensi sebagai sumber-sumber pencemar udara | <ol style="list-style-type: none"><li>Pengembangan transportasi berkelanjutan dalam rangka meminimalisir potensi sumber pencemar udara</li><li>Pengendalian dan pengawasan melekat pada setiap kegiatan/ usaha yang berpotensi menjadi sumber pencemar udara</li><li>Kemitraan dengan berbagai <i>stakeholder</i> dalam pengendalian pencemaran udara</li></ol> | Peningkatan Kualitas Hidup Masyarakat |

| TUJUAN | SASARAN                                                       | STRATEGI                                                              | ARAH KEBIJAKAN                                                                                                                                                                                                                                                                                                                                                                                                                                                                                                                         | PRIORITAS PEMBANGUNAN                 |
|--------|---------------------------------------------------------------|-----------------------------------------------------------------------|----------------------------------------------------------------------------------------------------------------------------------------------------------------------------------------------------------------------------------------------------------------------------------------------------------------------------------------------------------------------------------------------------------------------------------------------------------------------------------------------------------------------------------------|---------------------------------------|
|        |                                                               | Meningkatkan upaya mitigasi dan adaptasi perubahan iklim              | <ul style="list-style-type: none"> <li>a. Penurunan emisi gas rumah kaca pada sektor transportasi, dan pengelolaan limbah domestik, serta adaptasi terhadap dampak perubahan iklim</li> <li>b. Kemitraan dengan berbagai <i>stakeholder</i> dalam upaya mitigasi dan adaptasi perubahan iklim</li> </ul>                                                                                                                                                                                                                               | Peningkatan Kualitas Hidup Masyarakat |
|        | 5. Meningkatnya kualitas ruang terbuka hijau publik perkotaan | Meningkatkan ketersediaan Ruang Terbuka Hijau Publik yang berkualitas | <ul style="list-style-type: none"> <li>a. Penyediaan Ruang Terbuka Hijau Publik yang berkualitas, ramah keluarga dan ramah disabilitas</li> <li>b. Pelestarian dan konservasi kawasan lindung yang meliputi kawasan perlindungan setempat, kawasan pelestarian alam, kawasan rawan bencana serta kawasan yang diteapkan sebagai kawasan perlindungan keanekaragaman hayati sesuai dengan amanat rencana tata ruang wilayah.</li> <li>c. Pengelolaan area pemakaman umum yang berorientasi pada Tempat Pemakaman Umum Hijau.</li> </ul> | Peningkatan Kualitas Hidup Masyarakat |



| TUJUAN                                                                                   | SASARAN                                                                     | STRATEGI                                                                                                                                                    | ARAH KEBIJAKAN                                                                                                                                                                                                                                                                                                                                                                                                                                                                                                                                                                                                                                                                                                     | PRIORITAS PEMBANGUNAN                 |
|------------------------------------------------------------------------------------------|-----------------------------------------------------------------------------|-------------------------------------------------------------------------------------------------------------------------------------------------------------|--------------------------------------------------------------------------------------------------------------------------------------------------------------------------------------------------------------------------------------------------------------------------------------------------------------------------------------------------------------------------------------------------------------------------------------------------------------------------------------------------------------------------------------------------------------------------------------------------------------------------------------------------------------------------------------------------------------------|---------------------------------------|
| Misi 2 : Mewujudkan Kota Bogor Yang CERDAS                                               |                                                                             |                                                                                                                                                             |                                                                                                                                                                                                                                                                                                                                                                                                                                                                                                                                                                                                                                                                                                                    |                                       |
| 1. Terwujudnya masyarakat Kota Bogor yang Cerdas dan Berkarakter ( <i>Smart People</i> ) | 1. Meningkatnya pemerataan akses dan mutu pendidikan formal dan non formal; | Mempercepat pemerataan kualitas pendidikan dasar menuju 12 Tahun<br><br>Penguatan sistem Pendidikan dalam masa Pandemi Covid-19 dan adaptasi kebiasaan baru | a. Peningkatan kualitas pendidikan yang berdaya saing dan mendorong penguatan muatan lokal sebagai salah satu wahana untuk pendidikan karakter dan <i>enterpreneurship</i> .<br>b. Standarisasi dan pemerataan mutu pendidikan dasar<br>c. Peningkatan kompetensi dan profesionalisme pendidik dan tenaga kependidikan pendidikan dasar<br>d. Pengembangan sistem dan mekanisme rekrutmen dan penempatan pendidik dan tenaga kependidikan yang merata secara geografis, tepat jumlah, tepat kualifikasi/keahlian, dan gender dalam rangka pemerataan mutu pendidikan dasar 9 tahun.<br>e. Penerapan sistem zonasi dalam penerimaan siswa didik dalam rangka pemerataan kualitas pendidikan dasar, menjamin layanan | Peningkatan Kualitas Hidup Masyarakat |



| TUJUAN | SASARAN | STRATEGI | ARAH KEBIJAKAN                                                                                                                                                                                                                                                                                                                                                                                                                                                                                                                                                                                                                                                                                                                   | PRIORITAS PEMBANGUNAN |
|--------|---------|----------|----------------------------------------------------------------------------------------------------------------------------------------------------------------------------------------------------------------------------------------------------------------------------------------------------------------------------------------------------------------------------------------------------------------------------------------------------------------------------------------------------------------------------------------------------------------------------------------------------------------------------------------------------------------------------------------------------------------------------------|-----------------------|
|        |         |          | <p>akses bagi siswa, mendekatkan lingkungan sekolah dengan lingkungan keluarga, dan untuk menghilangkan diskriminasi di sekolah</p> <p>f. Penguatan karakter, kreatifitas, inovasi, dan prestasi siswa untuk menguatkan daya saing siswa pada jenjang pendidikan yang lebih tinggi</p> <p>g. Peningkatan kuantitas dan kualitas sarana prasarana pendidikan dasar menuju 12 tahun, melalui pembangunan sekolah negeri baru sesuai dengan standar pelayanan minimal di bidang pendidikan.</p> <p>h. Menjamin pendidikan inklusif yang berkualitas.</p> <p>i. Memberikan bantuan beasiswa kepada siswa miskin dan mencanakan program orang tua asuh untuk memberikan kesempatan belajar yang lebih tinggi kepada siswa miskin.</p> |                       |



| TUJUAN | SASARAN | STRATEGI                                          | ARAH KEBIJAKAN                                                                                                                                                                                                                                                                                                                                                                                                                                                             | PRIORITAS PEMBANGUNAN                 |
|--------|---------|---------------------------------------------------|----------------------------------------------------------------------------------------------------------------------------------------------------------------------------------------------------------------------------------------------------------------------------------------------------------------------------------------------------------------------------------------------------------------------------------------------------------------------------|---------------------------------------|
|        |         |                                                   | <ul style="list-style-type: none"><li>j. Penyediaan sarana prasarana belajar mengajar yang mendukung penerapan protokol kesehatan di masa Adaptasi Kebiasaan Baru</li><li>k. Penguatan penerapan teknologi informasi dan pengembangan inovasi lainnya yang mendukung kelancaran proses belajar mengajar di masa AKB.</li></ul>                                                                                                                                             |                                       |
|        |         | Meningkatkan akses dan mutu pendidikan non formal | <ul style="list-style-type: none"><li>a. pengembangan kerja sama dengan lembaga/organisasi keagamaan, organisasi kemasyarakatan, organisasi lain yang dapat menjangkau masyarakat, dalam rangka pemberantasan buta aksara</li><li>b. Meningkatkan kualitas pendidikan kesetaraan yang diarahkan untuk mendukung suksesnya Wajib Belajar 12 Tahun (setara SMA/SMK)</li><li>c. Meningkatkan kualitas pendidikan dan ketrampilan yang berorientasi pada pasar kerja</li></ul> | Peningkatan Kualitas Hidup Masyarakat |





| TUJUAN | SASARAN                                               | STRATEGI                                                                                                                                 | ARAH KEBIJAKAN                                                                                                                                                                                                                                                                                                                                                                                                                                                                                            | PRIORITAS PEMBANGUNAN                 |
|--------|-------------------------------------------------------|------------------------------------------------------------------------------------------------------------------------------------------|-----------------------------------------------------------------------------------------------------------------------------------------------------------------------------------------------------------------------------------------------------------------------------------------------------------------------------------------------------------------------------------------------------------------------------------------------------------------------------------------------------------|---------------------------------------|
|        |                                                       |                                                                                                                                          | <ul style="list-style-type: none"><li>d. Meningkatkan pembinaan kursus dan pelatihan untuk memenuhi kebutuhan belajar masyarakat di berbagai bidang keterampilan yang berorientasi pada penumbuhkembangan jiwa kewirausahaan/ <i>enterpreneurship</i> dalam rangka percepatan penurunan tingkat pengangguran terbuka</li><li>e. Penguatan kelembagaan PKBM melalui penyelenggaraan dan pengelolaan pendidikan non formal secara berkelanjutan dengan prinsip-prinsip manajemen yang lebih jelas</li></ul> |                                       |
|        | 2. Meningkatnya kualitas generasi muda (Smart People) | Membangun generasi muda yang handal dan berdaya saing tinggi melalui penguatan karakter, prestasi, kreatifitas dan Inovasi generasi muda | <ul style="list-style-type: none"><li>a. Penguatan kelembagaan pengarusutamaan gender dan perlindungan anak</li><li>b. Penguatan daya saing generasi muda melalui pemupukan ajang prestasi di segala bidang</li><li>c. Aktualisasi Nilai Budaya Bangsa pada generasi muda</li></ul>                                                                                                                                                                                                                       | Peningkatan Kualitas Hidup Masyarakat |



| TUJUAN | SASARAN | STRATEGI | ARAH KEBIJAKAN                                                                                                                                                                                                                                                                                                                                                                                                                                                                                                                                                                                                                                                                                                                                                                          | PRIORITAS PEMBANGUNAN |
|--------|---------|----------|-----------------------------------------------------------------------------------------------------------------------------------------------------------------------------------------------------------------------------------------------------------------------------------------------------------------------------------------------------------------------------------------------------------------------------------------------------------------------------------------------------------------------------------------------------------------------------------------------------------------------------------------------------------------------------------------------------------------------------------------------------------------------------------------|-----------------------|
|        |         |          | <ul style="list-style-type: none"><li>d. Membangun wawasan kebangsaan pada generasi muda</li><li>e. Mendorong pengembangan museum sebagai pusat pengetahuan dan sejarah peradaban di Kota Bogor</li><li>f. Memerangi penyalahgunaan narkoba, Psikotropika dan Minuman Keras pada generasi muda</li><li>g. Melakukan pembinaan terhadap anak-anak terlantar dan penyandang masalah kesejahteraan sosial (anak jalanan, WTS,dll) secara berkelanjutan sehingga menjadi lebih berdaya.</li><li>h. Peningkatan peran serta pemuda dalam mengisi pembangunan</li><li>i. Pembinaan organisasi kepemudaan dan karakter pemuda yang mandiri dan kreatif</li><li>j. Pengembangan budaya dan minat baca pada generasi muda untuk mendorong/memacu kreatifitas dan inovasi generasi muda</li></ul> |                       |



| TUJUAN | SASARAN                                            | STRATEGI                                              | ARAH KEBIJAKAN                                                                                                                                                                                                                                                                                                                                                                                                                                                                                                                                | PRIORITAS PEMBANGUNAN                                                                    |
|--------|----------------------------------------------------|-------------------------------------------------------|-----------------------------------------------------------------------------------------------------------------------------------------------------------------------------------------------------------------------------------------------------------------------------------------------------------------------------------------------------------------------------------------------------------------------------------------------------------------------------------------------------------------------------------------------|------------------------------------------------------------------------------------------|
|        |                                                    |                                                       | <ul style="list-style-type: none"><li>k. Revitalisasi Perpustakaan Kota dan pengembangan taman-taman bacaan untuk meningkatkan minat baca masyarakat.</li><li>l. Memperkuat karakter generasi muda dengan pembekalan pendidikan agama dan budi pekerti.</li></ul>                                                                                                                                                                                                                                                                             |                                                                                          |
|        | 3. Meningkatnya kreativitas dan inovasi masyarakat | Menumbuhkembangkan kreatifitas dan inovasi masyarakat | <ul style="list-style-type: none"><li>a. Menggali kreatifitas dan inovasi masyarakat dalam mengelola potensi wilayahnya sehingga berdaya guna dan bernilai ekonomis</li><li>b. Menguatkan jejaring kerjasama dengan lembaga masyarakat, lembaga pendidikan dan lembaga penelitian untuk mendorong terciptanya kreatifitas dan inovasi yang berorientasi pada peningkatan kesejahteraan masyarakat</li><li>c. Berupaya selalu menciptakan budaya kreatif dan inovatif dalam setiap pemecahan permasalahan pembangunan sehingga tidak</li></ul> | Pembangunan Infrastruktur dan Penguatan daya saing ekonomi daerah berbasis potensi lokal |

| TUJUAN                                                                           | SASARAN                                                                                                               | STRATEGI                                                                                                                                                                                                                        | ARAH KEBIJAKAN                                                                                                                                                                                                                                                                                                                       | PRIORITAS PEMBANGUNAN                 |
|----------------------------------------------------------------------------------|-----------------------------------------------------------------------------------------------------------------------|---------------------------------------------------------------------------------------------------------------------------------------------------------------------------------------------------------------------------------|--------------------------------------------------------------------------------------------------------------------------------------------------------------------------------------------------------------------------------------------------------------------------------------------------------------------------------------|---------------------------------------|
|                                                                                  |                                                                                                                       |                                                                                                                                                                                                                                 | <p>terjebak pada rutinitas “<i>Bussiness As Usual</i>”</p> <p>d. Meningkatkan infrastruktur untuk mendorong terciptanya kreatifitas dan inovasi (internet, pendidikan kreatif, peningkatan seni dan budaya, dll)</p>                                                                                                                 |                                       |
|                                                                                  | 4. Meningkatnya pemberdayaan, partisipasi, gotong royong, kerukunan, toleransi dan ketentraman, ketertiban masyarakat | <p>Membangun dan menguatkan budaya partisipatif, gotong royong, kerukunan dan toleransi dalam setiap proses pembangunan daerah</p> <p>Mendorong pemberdayaan masyarakat terutama yang berorientasi pada pemberdayaan gender</p> | <p>a. Peningkatan partisipasi masyarakat dalam setiap proses bisnis pemerintahan mulai dari perencanaan, pelaksanaan, dan pengawasannya.</p> <p>b. Pemberdayaan masyarakat yang berorientasi pada penguatan/pengarusutamaan gender</p> <p>c. Menumbuhkembangkan kerukunan, toleransi dan perdamaian dalam keberagaman masyarakat</p> | Peningkatan Kualitas Hidup Masyarakat |
| 2. Terwujudnya Pemerintahan yang cerdas dan melayani ( <i>Smart government</i> ) | 5. Terciptanya birokrasi pemerintahan yang efektif, efisien dan akuntabel                                             | Mengembangkan sistem pemerintahan yang integrative melalui penguatan inovasi dan                                                                                                                                                | a. Memperkuat kelembagaan dan tatalaksana pemerintahan berbasis <i>e-government</i> dan mendorong pemerintahan yang                                                                                                                                                                                                                  | Penguatan Reformasi Birokrasi         |



| TUJUAN | SASARAN | STRATEGI                                                                    | ARAH KEBIJAKAN                                                                                                                                                                                                                                                                                                                                                                                                                                                                                                                                                                                          | PRIORITAS PEMBANGUNAN |
|--------|---------|-----------------------------------------------------------------------------|---------------------------------------------------------------------------------------------------------------------------------------------------------------------------------------------------------------------------------------------------------------------------------------------------------------------------------------------------------------------------------------------------------------------------------------------------------------------------------------------------------------------------------------------------------------------------------------------------------|-----------------------|
|        |         | reformasi birokrasi dalam seluruh proses bisnis di semua level pemerintahan | terbuka dan transparan ( <i>open government</i> )<br>b. Memperkuat perencanaan pembangunan daerah yang berbasis kinerja dan berbasis pada data dan informasi yang berkualitas<br>c. Menjamin sinergitas dan keberlanjutan perencanaan pembangunan daerah dalam rangka penguatan akuntabilitas kinerja pemerintah daerah<br>d. Penyempurnaan sistem manajemen dan pelaporan kinerja<br>e. Penguatan sistem pengelolaan keuangan daerah yang efektif dan efisien<br>f. Penguatan kapasitas aparatur dalam melakukan inovasi yang berkelanjutan dalam seluruh pelaksanaan tugas dan fungsi setiap aparatur |                       |



| TUJUAN | SASARAN                                                                            | STRATEGI                                                                    | ARAH KEBIJAKAN                                                                                                                                                                                                                                                                                                                                                                                                                                                                                                                                                                                                                                               | PRIORITAS PEMBANGUNAN         |
|--------|------------------------------------------------------------------------------------|-----------------------------------------------------------------------------|--------------------------------------------------------------------------------------------------------------------------------------------------------------------------------------------------------------------------------------------------------------------------------------------------------------------------------------------------------------------------------------------------------------------------------------------------------------------------------------------------------------------------------------------------------------------------------------------------------------------------------------------------------------|-------------------------------|
|        |                                                                                    |                                                                             | <ul style="list-style-type: none"><li>g. Menciptakan birokrasi yang melayani dengan sumberdaya aparatur yang profesional dan ‘smart”</li><li>h. Memperkuat profesionalisme dan kinerja aparatur melalui pemenuhan formasi Jabatan fungsional, dan penguatan serta peningkatan peran jabatan fungsional</li><li>i. Membangun standarisasi kualitas pelayanan publik dan memastikan peningkatan kepuasan masyarakat terhadap layanan publik yang disediakan oleh Pemerintah Kota Bogor tercapai.</li><li>j. Penguatan sistem pengendalian <i>intern</i> pemerintah (SPIP)</li><li>k. Penataan peraturan perundang-undangan yang masih tumpang tindih</li></ul> |                               |
|        | 6. Meningkatnya kualitas layanan kegiatan ekonomi masyarakat, kualitas pengelolaan | Melakukan akselerasi pembangunan melalui optimalisasi pemanfaatan teknologi | <ul style="list-style-type: none"><li>a. Mendorong percepatan pembangunan Kota Bogor yang Cerdas (Bogor <i>smart city</i>) melalui pemanfaatan teknologi informasi</li></ul>                                                                                                                                                                                                                                                                                                                                                                                                                                                                                 | Penguatan Reformasi Birokrasi |

| TUJUAN                                             | SASARAN                                                                                                | STRATEGI                                                                                                      | ARAH KEBIJAKAN                                                                                                                                                                                                                                                                                                                                                                                                                                                              | PRIORITAS PEMBANGUNAN                                                           |
|----------------------------------------------------|--------------------------------------------------------------------------------------------------------|---------------------------------------------------------------------------------------------------------------|-----------------------------------------------------------------------------------------------------------------------------------------------------------------------------------------------------------------------------------------------------------------------------------------------------------------------------------------------------------------------------------------------------------------------------------------------------------------------------|---------------------------------------------------------------------------------|
|                                                    | infrastruktur dan lingkungan hidup, serta pengelolaan pelayanan publik berbasis teknologi (smart City) |                                                                                                               | dalam setiap proses bisnis pelayanan masyarakat<br>b. Mengoptimalkan pemanfaatan energi terbarukan                                                                                                                                                                                                                                                                                                                                                                          |                                                                                 |
| Misi 3 : Mewujudkan Kota Bogor Yang SEJAHTERA      |                                                                                                        |                                                                                                               |                                                                                                                                                                                                                                                                                                                                                                                                                                                                             |                                                                                 |
| 1. Terwujudnya pemerataan kesejahteraan masyarakat | 1. Menurunnya tingkat pengangguran                                                                     | Menciptakan 20 ribu kesempatan kerja dengan konsep kolaborasi antara pengusaha, UMKM, Perbankan & profesional | a. Meningkatkan kapasitas dan keterampilan angkatan kerja yang berorientasi pada penguasaan ketrampilan berbasis teknologi digital dan teknologi untuk memenuhi kebutuhan pasar<br>b. Mengembangkan inkubator bisnis<br>c. Memperkuat program magang serta program pelatihan dan kejuruan bagi pemuda yang mempunyai keterampilan rendah<br>d. Meningkatkan produktifitas tenaga kerja<br>e. Kerjasama hubungan industrial dalam rangka peningkatan penyerapan tenaga kerja | Peningkatan Kualitas Hidup Masyarakat & Penguatan Reformasi Birokrasi (tematik) |



| TUJUAN | SASARAN                            | STRATEGI                                                                                                                                                   | ARAH KEBIJAKAN                                                                                                                                                                                                                                                                                 | PRIORITAS PEMBANGUNAN                                                           |
|--------|------------------------------------|------------------------------------------------------------------------------------------------------------------------------------------------------------|------------------------------------------------------------------------------------------------------------------------------------------------------------------------------------------------------------------------------------------------------------------------------------------------|---------------------------------------------------------------------------------|
|        |                                    |                                                                                                                                                            | f. Memastikan adanya jaminan perlindungan tenaga kerja                                                                                                                                                                                                                                         |                                                                                 |
|        | 2. Menurunnya Tingkat Kemiskinan   | Mengurangi beban pengeluaran rumah tangga, meningkatkan kemampuan dan pendapatan masyarakat miskin dan masyarakat rentan miskin terdampak pandemi Covid-19 | a. Menjamin adanya perlindungan sosial bagi masyarakat miskin dan masyarakat rentan miskin yang terdampak pandemi Covid-19<br>b. Meningkatkan kemampuan ekonomi bagi masyarakat miskin<br>c. Meningkatkan pemenuhan infrastruktur dasar yang dapat diakses dengan mudah oleh masyarakat miskin | Peningkatan Kualitas Hidup Masyarakat & Penguatan Reformasi Birokrasi (tematik) |
|        | 3. Meningkatnya Ketahanan Keluarga | Meningkatkan landasan legalitas dan keutuhan keluarga                                                                                                      | a. Peningkatan layanan administrasi kependudukan yang menjamin seluruh warga masyarakat terlayani administrasi legalitas perkawinan dan legalitas kelahirannya<br>b. Memastikan adanya kemitraan gender dalam kehidupan berkeluarga                                                            | Peningkatan Kualitas Hidup Masyarakat                                           |
|        |                                    | Meningkatkan Ketahanan Fisik Keluarga                                                                                                                      | a. Menjamin kecukupan pangan dalam setiap keluarga                                                                                                                                                                                                                                             | Peningkatan Kualitas Hidup Masyarakat                                           |





| TUJUAN | SASARAN | STRATEGI                                | ARAH KEBIJAKAN                                                                                                                                                                                                                                                                                                                                                                                                                                                            | PRIORITAS PEMBANGUNAN                                                           |
|--------|---------|-----------------------------------------|---------------------------------------------------------------------------------------------------------------------------------------------------------------------------------------------------------------------------------------------------------------------------------------------------------------------------------------------------------------------------------------------------------------------------------------------------------------------------|---------------------------------------------------------------------------------|
|        |         |                                         | <ul style="list-style-type: none"><li>b. Memastikan kecukupan gizi seluruh anggota keluarga mulai bayi, balita, remaja, ibu, dan lansia</li><li>c. Peningkatan kualitas kesehatan keluarga</li><li>d. Peningkatan kualitas rumah tinggal dan lingkungannya yang layak huni bagi keluarga</li></ul>                                                                                                                                                                        |                                                                                 |
|        |         | Meningkatkan ketahanan ekonomi keluarga | <ul style="list-style-type: none"><li>a. Peningkatan pendapatan per kapita keluarga melalui Pemberdayaan keluarga rentan melalui perlindungan dan bantuan dan/atau fasilitasi untuk mengembangkan diri agar terjadi peningkatan pendapatan keluarga</li><li>b. Peningkatan kemampuan masyarakat dalam memenuhi pembiayaan pendidikan anak sampai ke jenjang wajib belajar menuju 12 tahun</li><li>c. Peningkatan jaminan kesehatan masyarakat berbasis keluarga</li></ul> | Peningkatan Kualitas Hidup Masyarakat & Penguatan Reformasi Birokrasi (tematik) |



| TUJUAN | SASARAN | STRATEGI                                          | ARAH KEBIJAKAN                                                                                                                                                                                                                                                                                                                                                                                                                              | PRIORITAS PEMBANGUNAN                 |
|--------|---------|---------------------------------------------------|---------------------------------------------------------------------------------------------------------------------------------------------------------------------------------------------------------------------------------------------------------------------------------------------------------------------------------------------------------------------------------------------------------------------------------------------|---------------------------------------|
|        |         |                                                   | <ul style="list-style-type: none"><li>d. Pengembangan cara inovatif melalui bantuan dan/atau fasilitasi yang lebih efektif bagi keluarga prasejahtera</li><li>e. Pengembangan program/kegiatan dalam upaya mengurangi kemiskinan bagi keluarga pra sejahtera dan perempuan yang berperan sebagai kepala keluarga</li></ul>                                                                                                                  |                                       |
|        |         | Meningkatkan ketahanan Sosial Psikologis Keluarga | <ul style="list-style-type: none"><li>a. Menurunkan kasus kekerasan terhadap perempuan dan anak</li><li>b. Meningkatkan kualitas anak melalui pemberian akses informasi, pendidikan, penyuluhan, dan pelayanan mengenai perawatan, pengasuhan, perlindungan serta perkembangan anak</li><li>c. Peningkatan kualitas remaja melalui pemberian akses informasi, pendidikan, konseling, dan pelayanan mengenai kehidupan berkeluarga</li></ul> | Peningkatan Kualitas Hidup Masyarakat |

| TUJUAN                                               | SASARAN                             | STRATEGI                                                      | ARAH KEBIJAKAN                                                                                                                                                                                                                                                                                                                                                  | PRIORITAS PEMBANGUNAN                                                                    |
|------------------------------------------------------|-------------------------------------|---------------------------------------------------------------|-----------------------------------------------------------------------------------------------------------------------------------------------------------------------------------------------------------------------------------------------------------------------------------------------------------------------------------------------------------------|------------------------------------------------------------------------------------------|
|                                                      |                                     |                                                               | d. Peningkatan kualitas hidup bagi lanjut usia agar tetap produktif dan berguna bagi keluarga dan masyarakat dengan pemberian kesempatan untuk berperan dalam kehidupan keluarga.                                                                                                                                                                               |                                                                                          |
|                                                      |                                     | Meningkatkan ketahanan sosial dan budaya dalam keluarga       | <ul style="list-style-type: none"> <li>a. Meningkatkan partisipasi seluruh anggota keluarga dalam pembangunan daerah</li> <li>b. Peningkatan kualitas lingkungan keluarga dan perlindungan keluarga agar tidak terpapar promosi dan perilaku sosial dan seksual menyimpang.</li> </ul>                                                                          | Peningkatan Kualitas Hidup Masyarakat                                                    |
| 2. Terwujudnya peningkatan daya saing ekonomi daerah | 4. Meningkatnya pertumbuhan ekonomi | Meningkatkan keunggulan dan daya saing potensi ekonomi daerah | <ul style="list-style-type: none"> <li>a. Mengembangkan destinasi pariwisata dan produk wisata berbasis potensi lokal</li> <li>b. penguatan basis ekonomi kreatif yang memiliki keunggulan komparatif dan kompetitif berbasis teknologi, inovasi dan kreatifitas</li> <li>c. Meningkatkan kuantitas dan kualitas SDM sebagai pelaku ekonomi kreatif,</li> </ul> | Pembangunan Infrastruktur dan Penguatan daya saing ekonomi daerah berbasis potensi lokal |



| TUJUAN | SASARAN | STRATEGI | ARAH KEBIJAKAN                                                                                                                                                                                                                                                                                                                                                                                                                                                                                                                                                                                                                                                                                                                                                              | PRIORITAS PEMBANGUNAN |
|--------|---------|----------|-----------------------------------------------------------------------------------------------------------------------------------------------------------------------------------------------------------------------------------------------------------------------------------------------------------------------------------------------------------------------------------------------------------------------------------------------------------------------------------------------------------------------------------------------------------------------------------------------------------------------------------------------------------------------------------------------------------------------------------------------------------------------------|-----------------------|
|        |         |          | <p>terutama untuk peningkatan ide, kreatifitas, inovasi, dan penguasaan teknologi.</p> <p>d. Mengembangkan klaster industri, kemitraan dan pemanfaatan teknologi industri terutama bagi industri kecil dan menengah</p> <p>e. Memperkuat sistem dan jaringan distribusi barang/produk olahan, pengembangan pasar dalam dan luar negeri, serta perlindungan konsumen dan pasar tradisional</p> <p>f. Meningkatkan daya saing koperasi, UMKM, IKM dan pelaku ekraf melalui peningkatan kualitas kelembagaan, dukungan dan fasilitasi permodalan/ pembiayaan usaha dan peningkatan akses pasar (<i>Off Taker</i> &amp; Promosi)</p> <p>g. Meningkatkan sistem dan jaringan distribusi barang untuk mempertemukan <i>supply</i> dan <i>demand</i>, pengembangan pasar dalam</p> |                       |



| TUJUAN | SASARAN | STRATEGI | ARAH KEBIJAKAN                                                                                                                                                                                                                                                                                                                                                                                                                                                                                                                                                                                                                                                                                                                               | PRIORITAS PEMBANGUNAN |
|--------|---------|----------|----------------------------------------------------------------------------------------------------------------------------------------------------------------------------------------------------------------------------------------------------------------------------------------------------------------------------------------------------------------------------------------------------------------------------------------------------------------------------------------------------------------------------------------------------------------------------------------------------------------------------------------------------------------------------------------------------------------------------------------------|-----------------------|
|        |         |          | <p>dan luar negeri, serta perlindungan konsumen</p> <p>h. Revitalisasi pasar tradisional</p> <p>i. Mengembangkan potensi ekonomi <i>lokal</i> melalui pengembangan kampung tematik sebagai salah satu destinasi wisata di setiap wilayah</p> <p>j. Pengembangan Pemasaran UMKM melalui pembangunan jejaring kemitraan dalam penyediaan <i>supply</i> produk UMKM/IKM/Ekraf, penyediaan <i>Chanel</i> distribusi produk UMKM/IKM/Ekraf, dan penyediaan <i>demand</i> terhadap produk UMKM/IKM/Ekraf.</p> <p>k. Mendorong pengembangan , <b>profesionalisme</b> dan <b>profitabilitas</b> BUMD yang bergerak di sektor pelayanan umum masyarakat dengan memperhatikan kelayakan ekonomi, pemasaran, kelayakan keuangan, dan aspek lainnya.</p> |                       |

| TUJUAN | SASARAN                                                           | STRATEGI                                                                                                                                                                                | ARAH KEBIJAKAN                                                                                                                                                                                                                                                                                                                                                                 | PRIORITAS PEMBANGUNAN                                                                    |
|--------|-------------------------------------------------------------------|-----------------------------------------------------------------------------------------------------------------------------------------------------------------------------------------|--------------------------------------------------------------------------------------------------------------------------------------------------------------------------------------------------------------------------------------------------------------------------------------------------------------------------------------------------------------------------------|------------------------------------------------------------------------------------------|
|        |                                                                   | Menciptakan iklim investasi yang kondusif dan berdaya saing                                                                                                                             | <ul style="list-style-type: none"> <li>a. Menyediakan layanan perijinan yang responsif, murah, mudah, dan cepat melalui layanan terintegrasi secara elektronik dan mal pelayanan publik.</li> <li>b. Pengembangan <i>City Marketing</i>.</li> </ul>                                                                                                                            | Pembangunan Infrastruktur dan Penguatan daya saing ekonomi daerah berbasis potensi lokal |
|        | 5. Meningkatnya Kualitas Ruang yang mendukung Pertumbuhan Ekonomi | Mewujudkan pusat pertumbuhan baru dan pengembangan koridor pusat yang terpadu untruk mendorong pertumbuhan ekonomi dengan tetap memperhatikan prinsip prinsip pembangunan berkelanjutan | <ul style="list-style-type: none"> <li>a. Peningkatan aksesibilitas dan keterkaitan antar pusat pelayanan baik PPK, Sub PPK maupun PL dalam kota dan Wilayah Kabupaten Bogor</li> <li>b. Pengaturan pengembangan kawasan budi daya mengacu pada daya dukung dan daya tampung lingkungan</li> <li>c. Pengembangan ruang kota yang kompak, efisien, dan berkelanjutan</li> </ul> | Pembangunan Infrastruktur dan Penguatan daya saing ekonomi daerah berbasis potensi lokal |
|        |                                                                   | Mengendalikan pemanfaatan ruang secara berkelanjutan                                                                                                                                    | <ul style="list-style-type: none"> <li>d. Pengendalian pemanfaatan ruang melalui pelaksanaan perijinan, penegakan sanksi dan penerapan insentif dan disinsentif dalam pemanfaatan ruang sesuai dengan amanat peraturan daerah tentang</li> </ul>                                                                                                                               | Pembangunan Infrastruktur dan Penguatan daya saing ekonomi daerah berbasis potensi lokal |

| TUJUAN | SASARAN                                                                         | STRATEGI                                                                                                                                                                        | ARAH KEBIJAKAN                                                                                                                                                                                                                                                                                                                                                                             | PRIORITAS PEMBANGUNAN                                                                           |
|--------|---------------------------------------------------------------------------------|---------------------------------------------------------------------------------------------------------------------------------------------------------------------------------|--------------------------------------------------------------------------------------------------------------------------------------------------------------------------------------------------------------------------------------------------------------------------------------------------------------------------------------------------------------------------------------------|-------------------------------------------------------------------------------------------------|
|        |                                                                                 |                                                                                                                                                                                 | <p>Rencana Tata Ruang Wilayah dan aturan turunannya</p> <p>e. Mengkaji kemungkinan dilakukan perluasan wilayah Kota Bogor dengan mempertimbangkan laju pertumbuhan penduduk, laju pertumbuhan ekonomi, arus mobilitas penduduk, arus imigrasi dan daya dukung wilayah</p> <p>f. Pemekaran wilayah administratif kecamatan dalam rangka efektifitas dan efisiensi pelayanan masyarakat.</p> |                                                                                                 |
|        | <p>6. Meningkatnya kualitas dan konektivitas infrastruktur dan transportasi</p> | <p>Percepatan pembangunan infrastruktur dasar yang berkualitas dan memastikan interkonektivitasnya secara baik dalam rangka menunjang pertumbuhan ekonomi di setiap wilayah</p> | <p>a. Pembangunan jalan-jalan alternatif/jalan tembus untuk mengurangi beban kapasitas jalan di pusat-pusat kota dan dalam rangka menumbuhkan pusat-pusat perekonomian baru di wilayah pinggiran</p> <p>b. Pembangunan Persimpangan Tidak Sebidang (<i>Flyover/underpass</i>) untuk mengatasi kemacetan lalu lintas</p>                                                                    | <p>Pembangunan Infrastruktur dan Penguatan daya saing ekonomi daerah berbasis potensi lokal</p> |



| TUJUAN | SASARAN | STRATEGI                                                                                              | ARAH KEBIJAKAN                                                                                                                                                                                                                                                                                                                                                                                                                                                                                                                                                                                                                       | PRIORITAS PEMBANGUNAN                                                                    |
|--------|---------|-------------------------------------------------------------------------------------------------------|--------------------------------------------------------------------------------------------------------------------------------------------------------------------------------------------------------------------------------------------------------------------------------------------------------------------------------------------------------------------------------------------------------------------------------------------------------------------------------------------------------------------------------------------------------------------------------------------------------------------------------------|------------------------------------------------------------------------------------------|
|        |         |                                                                                                       | c. Memastikan tersedianya kondisi jalan yang mantap guna menunjang aktivitas perekonomian masyarakat.                                                                                                                                                                                                                                                                                                                                                                                                                                                                                                                                |                                                                                          |
|        |         | Menyediakan jaringan transportasi yang berkualitas dalam rangka percepatan pertumbuhan ekonomi daerah | a. Mendorong percepatan tersedianya sistem jaringan transportasi massal perkotaan berbasis jalan dan rel yang aman, nyaman dan terjangkau<br>b. Mengintegrasikan sistem jaringan transportasi perkotaan antar moda<br>c. Melaksanakan percepatan penataan kawasan seputar Stasiun Kereta Api dan simpul-simpul transportasi lainnya dengan pengembangan system <i>Transit Oriented Development</i> (TOD).<br>d. Membangun sarana prasarana simpul transportasi seperti penyediaan gedung parkir di pusat-pusat kegiatan dalam rangka mengatasi kemacetan lalu lintas.<br>e. Penuntasan sarana Terminal Baranangsiang dan Stasiun LRT | Pembangunan Infrastruktur dan Penguatan daya saing ekonomi daerah berbasis potensi lokal |

Sumber : Perubahan RPJMD Kota Bogor Tahun 2019-2024



## 4.2. Prioritas Pembangunan

### 4.2.1. Prioritas Pembangunan Nasional Tahun 2024

Arah kebijakan dan strategi pembangunan nasional Tahun 2024 dituangkan ke dalam tujuh Prioritas Nasional (PN) RKP Tahun 2024. Tujuh PN merupakan agenda pembangunan yang termuat dalam RPJMN Tahun 2020-2024 dan tetap dipertahankan pada RKP Tahun 2024 sebagai pelaksanaan kerangka tema, arah kebijakan dan strategi pembangunan. Hal ini bertujuan untuk menjaga kesinambungan pembangunan serta mengoptimalkan efektivitas pengendalian pencapaian sasaran pembangunan jangka menengah. Ketujuh PN RKP Tahun 2024 disampaikan dalam infografis di bawah ini.

**Gambar 4. 12**  
**Prioritas Nasional RKP Tahun 2024**



Sumber : Kementerian PPN/Bappenas, 2023

Adapun 7 (tujuh) Prioritas Nasional (PN) Tahun 2024 terdiri dari :

- PN 1: Memperkuat Ketahanan Ekonomi untuk Pertumbuhan yang Berkualitas dan Berkeadilan
- PN 2: Mengembangkan wilayah untuk Mengurangi Kesenjangan dan Menjamin Pemerataan
- PN 3: Meningkatkan Sumber daya Manusia Berkualitas dan Berdaya Saing

- d. PN 4: Revolusi Mental dan Pembangunan Kebudayaan
- e. PN 5: Memperkuat Infrastruktur untuk Mendukung Pengembangan Ekonomi dan Pelayanan Dasar
- f. PN 6: Membangun Lingkungan Hidup, Meningkatkan Ketahanan Bencana, dan Perubahan Iklim
- g. PN 7: Memperkuat Stabilitas Polhukhankam dan Transformasi Pelayanan Publik

#### 4.2.2. Prioritas Pembangunan Provinsi Jawa Barat Tahun 2024

Pergeseran risiko dari pandemi COVID-19 ke kondisi ketidakpastian seiring dengan tensi geopolitik Rusia-Ukraina masih Berlangsung dan belum menunjukkan tanda-tanda untuk berhenti. Dampak *spillover* yang timbul dari ketidakpastian tersebut berpengaruh terhadap prospek ekonomi global ke depan. Secara menyeluruh, Indonesia harus bersiap untuk menghadapi risiko dari ketidakpastian tersebut, tidak terkecuali Pemerintah Daerah Provinsi Jawa Barat. Kejadian Luar Biasa (KLB) Pandemi COVID-19 yang melanda sejak Maret 2020 mengirimkan pesan bahwa tatanan perekonomian Provinsi Jawa Barat rentan terhadap guncangan ekonomi (*economic shock*) akibat peristiwa atau kejadian tidak terduga dan tidak dapat diprediksi yang berasal dari lingkungan eksternal (global).

Melihat perkembangan tersebut, Provinsi Jawa Barat telah menentukan isu-isu strategis jangka menengah yang dituangkan dalam Rencana Pembangunan Daerah (RPD) 2024-2026. Isu strategis tersebut adalah sebagai berikut :

1. Kualitas dan Daya Saing Sumber Daya Manusia
  - a. Peningkatan kualitas dan aksesibilitas pendidikan serta pendidikan informal dan inklusi.
  - b. Peningkatan kualitas dan aksesibilitas pelayanan kesehatan yang menjangkau seluruh wilayah dan masyarakat.
  - c. Penurunan *stunting* dan penanganan AIDS, Tuberculosis, dan Malaria.
  - d. Peningkatan standar hidup layak masyarakat.
  - e. Peningkatan kualitas dan perlindungan perempuan dan anak, pembangunan pemuda, serta ketahanan keluarga dan keluarga berencana.
  - f. Pengendalian pertumbuhan dan distribusi penduduk.

2. Pembangunan Ekonomi Berkualitas dan Berkelanjutan
  - a. Penerapan *link and match* industri kecil-industri besar.
  - b. Penerapan UMKM dan industri hijau.
  - c. Penerapan circular ekonomi.
  - d. Percepatan digitalisasi ekonomi.
  - e. Penerapan pertanian ekologis.
  - f. Pembentukan sentra pertanian, perikanan, dan UMKM.
  - g. Pengembangan ekonomi lokal pada sektor pariwisata, ekonomi kreatif, industri, UMKM, pertanian dan perikanan.
  - h. Penerapan ketahanan pangan berkelanjutan
  - i. Peningkatan nilai investasi dan kualitas usaha
  - j. Peningkatan kualitas dan aksesibilitas ketenagakerjaan.
  - k. Penanganan Pemerlu Pelayanan Kesejahteraan Sosial (PPKS).
  - l. Percepatan penurunan kemiskinan
3. Pemerataan Pembangunan Wilayah yang didukung Infrastruktur Berkualitas dan Lingkungan yang Berkelanjutan.
  - a. Pengembangan dan pembangunan pusat kegiatan pada wilayah terisolir.
  - b. Konektivitas dan aksesibilitas di wilayah Utara dan Selatan Jawa Barat.
  - c. Pengembangan dan pembangunan kawasan industri Rebana, Kawasan Jabar Selatan, Kawasan Bodebekkarpur, dan Kawasan Cekungan Bandung.
  - d. Penyediaan transportasi massal perkotaan.
  - e. Penyediaan infrastruktur dasar (telekomunikasi, jalan, air bersih, *drainase*) yang terjangkau seluruh wilayah.
  - f. Pemerataan akses terhadap layanan listrik menjangkau seluruh wilayah.
  - g. Penyediaan hunian layak huni.
  - h. Pemenuhan daya dukung dan daya tampung lingkungan.
  - i. Penerapan pembangunan rendah karbon dan berketahanan iklim.
  - j. Mitigasi, adaptasi, dan penanggulangan bencana.
  - k. Rehabilitasi hutan dan lahan kritis.
4. Peningkatan Demokrasi dan Reformasi Birokrasi
  - a. Peningkatan kebebasan, kesetaraan, dan kapasitas lembaga demokrasi.
  - b. Penerapan Reformasi Birokrasi dan Peningkatan Inovasi Daerah

Untuk memecahkan persoalan utama di wilayah Provinsi Jawa Barat sebagai upaya menghadapi permasalahan global tahun kedepan dan menjawab Tantangan perekonomian tahun 2024, akselerasi produktivitas sektor kunci penyusun PDRB Jawa Barat, serta kinerja pertumbuhan perekonomian Jawa Barat, maka telah ditetapkan Prioritas Pembangunan Provinsi (PP) Jawa Barat Tahun 2024-2026 adalah sebagai berikut :

- a. PP 1: Pertumbuhan Ekonomi Berbasis Inovasi, Penguatan Sistem Ketahanan Pangan Berkelanjutan serta Pengembangan Pariwisata
- b. PP 2: Reformasi Sistem Pendidikan dan Pemajuan Kebudayaan serta Pendidikan Agama
- c. PP 3: Penguatan Sistem Kesehatan Daerah
- d. PP 4: Penguatan Sistem Perlindungan Sosial dan Kesiapsiagaan Penanggulangan Risiko Bencana
- e. PP 5: Pengembangan Infrastruktur Konektivitas Wilayah dan Pengelolaan Lingkungan Hidup serta Gerakan Membangun Desa
- f. PP 6: Inovasi Pelayanan Publik dan Penataan Daerah

#### 4.2.3. Prioritas Pembangunan Kota Bogor Tahun 2024

Berdasarkan tema pembangunan, sasaran dan arah kebijakan RKPD 2024, maka dijabarkan 3 (Tiga) prioritas pembangunan Kota Bogor sebagaimana berikut.

**Gambar 4. 13**  
**Prioritas Pembangunan Daerah Kota Bogor Tahun 2024**



Sumber : Hasil olahan Bappeda, Tahun 2023

Adapun fokus/sasaran masing-masing prioritas pembangunan adalah sebagai berikut :

- a. Prioritas 1: Peningkatan Kualitas Hidup Masyarakat
  - 1) Percepatan penanganan Bebas BABS/ODF dan penurunan prevalensi stunting

- 2) Pemberantasan penyakit menular dan tidak menular, khususnya AIDS, TB dan Malaria
  - 3) Peningkatan sarana prasarana Kesehatan
  - 4) Penanggulangan kemiskinan ekstrem
  - 5) Peningkatan sistem pendidikan inklusif
  - 6) Peningkatan dan pemerataan sarana dan prasarana pendidikan
  - 7) Perluasan kesempatan kerja yang inklusif
  - 8) Mitigasi dan pemulihan bencana
- b. Prioritas 2: Pembangunan Infrastruktur dan Penguatan Daya Saing Ekonomi Daerah Berbasis Potensi Lokal
- 1) Penataan Transportasi
  - 2) Penataan ruang yang mendukung pengembangan potensi ekonomi lokal dan redistribusi pusat-pusat aktivitas/bangkitan ekonomi
  - 3) Pembangunan infrastruktur yang mendukung pengembangan potensi ekonomi dan investasi, mitigasi bencana serta ramah gender
  - 4) Penguatan potensi pariwisata
  - 5) Inovasi dalam penumbuhan dan penguatan UMKM, IKM, koperasi, ekonomi kreatif
  - 6) Pembangunan infrastruktur berdasarkan data Konstruksi Dalam Pengerjaan (KDP)
  - 7) Mitigasi dan adaptasi perubahan iklim
  - 8) Pemulihan ekonomi akibat Covid-19 dan Resesi Global
  - 9) Mendorong Pemanfaatan Produk Dalam Negeri
- c. Prioritas 3: Penguatan Reformasi Birokrasi
- 1) Pemilu dan pemilukada
  - 2) Peningkatan manajemen perubahan ASN
  - 3) Peningkatan prasarana layanan pemerintahan di wilayah
  - 4) Peningkatan inovasi dan integrasi layanan publik berbasis digital/SPBE
  - 5) Penguatan satu data pembangunan
  - 6) Peningkatan kualitas layanan publik
  - 7) Pemenuhan Standar Pelayanan Minimal (SPM)
  - 8) Penguatan manajemen pengadaan barang dan Jasa
  - 9) Penyelesaian target tematik RB

Adapun fokus/sasaran Janji Politik Walikota pada tahun 2024 adalah sebagai berikut:

a. BOGOR LANCAR

- 1) Konversi Angkot
- 2) Pembangunan jalan protokol alternatif

b. BOGOR MERENAH

- 1) Pembangunan jalur pedestrian yang terintegrasi di pusat kota
- 2) Pembangunan kampung wisata
- 3) Kampungku bersih dan hijau

c. BOGOR KASO HOR

- 1) Pembangunan museum
- 2) Revitalisasi perpustakaan kota
- 3) Pembangunan GOR di setiap Kecamatan

d. BOGOR MOTEKAR

- 1) Menciptakan 20 ribu kesempatan kerja dengan konsep kolaborasi antara pengusaha, UMKM, Perbankan & profesional
- 2) Festival seni & Helaran Budaya

e. BOGOR SAMAWA

- 1) 50 beasiswa tiap tahun bagi pelajar berprestasi
- 2) Merenovasi 20 ribu RTLH sampai tahun 2023
- 3) Pemberian insentif bagi guru ngaji
- 4) Peningkatan kualitas fasilitas pendidikan

f. #AbdiBogor

- 1) Mall pelayanan Publik
- 2) Kunjungan dokter ke keluarga
- 3) Konseling & Call Center 24 Jam
- 4) RSUD Unggul
- 5) Peningkatan kualitas fasilitas pemerintahan
- 6) Peningkatan kualitas fasilitas kesehatan

Dalam mendukung pencapaian prioritas pembangunan daerah tahun 2024, telah dilakukan pemetaan program yang mengacu terhadap Rencana Pembangunan Jangka Menengah (RPJMD) Kota Bogor 2019-2024 seperti yang tertuang pada tabel dibawah ini:

**Tabel 4. 6**  
**Sinkronisasi Prioritas Pembangunan**  
**Terhadap Program RPJMD dan RKPD 2024**

| <b>PRIORITAS PEMBANGUNAN DAERAH</b>   | <b>SASARAN DAERAH</b>                     | <b>PROGRAM RPJMD</b>                                                        | <b>PROGRAM RKPD</b>                                                         | <b>PERANGKAT DAERAH</b>                            |
|---------------------------------------|-------------------------------------------|-----------------------------------------------------------------------------|-----------------------------------------------------------------------------|----------------------------------------------------|
| Peningkatan kualitas Hidup Masyarakat | Meningkatnya derajat kesehatan Masyarakat | Program pemenuhan upaya kesehatan perorangan dan upaya kesehatan masyarakat | Program pemenuhan upaya kesehatan perorangan dan upaya kesehatan masyarakat | Dinas Kesehatan                                    |
| Peningkatan kualitas Hidup Masyarakat | Meningkatnya derajat kesehatan Masyarakat | Program pemenuhan upaya kesehatan perorangan dan upaya kesehatan masyarakat | Program pemenuhan upaya kesehatan perorangan dan upaya kesehatan masyarakat | Rumah Sakit Umum Daerah                            |
| Peningkatan kualitas Hidup Masyarakat | Meningkatnya derajat kesehatan Masyarakat | Program peningkatan kapasitas sumber daya manusia kesehatan                 | Program peningkatan kapasitas sumber daya manusia Kesehatan                 | Dinas Kesehatan                                    |
| Peningkatan kualitas Hidup Masyarakat | Meningkatnya derajat kesehatan Masyarakat | Program peningkatan kapasitas sumber daya manusia kesehatan                 | Program peningkatan kapasitas sumber daya manusia Kesehatan                 | Rumah Sakit Umum Daerah                            |
| Peningkatan kualitas Hidup Masyarakat | Meningkatnya derajat kesehatan Masyarakat | Program sediaan farmasi, alat kesehatan dan makanan minuman                 | Program sediaan farmasi, alat kesehatan dan makanan minuman                 | Dinas Kesehatan                                    |
| Peningkatan kualitas Hidup Masyarakat | Meningkatnya derajat kesehatan Masyarakat | Program pembinaan keluarga berencana (kb)                                   | Program pembinaan keluarga berencana (kb)                                   | Dinas Pengendalian Penduduk dan Keluarga Berencana |

| PRIORITAS PEMBANGUNAN DAERAH                                                             | SASARAN DAERAH                                                             | PROGRAM RPJMD                                                           | PROGRAM RKPD                                                            | PERANGKAT DAERAH                        |
|------------------------------------------------------------------------------------------|----------------------------------------------------------------------------|-------------------------------------------------------------------------|-------------------------------------------------------------------------|-----------------------------------------|
| Peningkatan kualitas Hidup Masyarakat                                                    | Meningkatnya derajat kesehatan Masyarakat                                  | Program peningkatan diversifikasi dan ketahanan pangan masyarakat       | Program peningkatan diversifikasi dan ketahanan pangan masyarakat       | Dinas Ketahanan Pangan dan Pertanian    |
| Peningkatan kualitas Hidup Masyarakat                                                    | Meningkatnya derajat kesehatan Masyarakat                                  | Program pengawasan keamanan pangan                                      | Program pengawasan keamanan pangan                                      | Dinas Ketahanan Pangan dan Pertanian    |
| Pembangunan Infrastruktur dan Penguatan Daya saing Ekonomi Daerah Berbasis Potensi Lokal | Meningkatnya derajat kesehatan Masyarakat                                  | Program pengendalian kesehatan hewan dan kesehatan masyarakat veteriner | Program pengendalian kesehatan hewan dan kesehatan masyarakat veteriner | Dinas Ketahanan Pangan dan Pertanian    |
| Peningkatan kualitas Hidup Masyarakat                                                    | Meningkatnya Perilaku Hidup Bersih dan Sehat                               | Program pemberdayaan masyarakat bidang kesehatan                        | Program pemberdayaan masyarakat bidang Kesehatan                        | Dinas Kesehatan                         |
| Peningkatan kualitas Hidup Masyarakat                                                    | Meningkatnya Perilaku Hidup Bersih dan Sehat                               | Program pengembangan kapasitas daya saing keolahragaan                  | Program pengembangan kapasitas daya saing keolahragaan                  | Dinas Pemuda dan Olahraga               |
| Peningkatan kualitas Hidup Masyarakat                                                    | Meningkatnya kualitas lingkungan sehat di kawasan perumahan dan permukiman | Program pengelolaan dan pengembangan sistem penyediaan air minum        | Program pengelolaan dan pengembangan sistem penyediaan air minum        | Dinas Pekerjaan Umum dan Penataan Ruang |
| Peningkatan kualitas Hidup Masyarakat                                                    | Meningkatnya kualitas lingkungan sehat di kawasan                          | Program pengembangan sistem dan pengelolaan                             | Program pengembangan sistem dan pengelolaan                             | Dinas Lingkungan Hidup                  |



| PRIORITAS PEMBANGUNAN DAERAH          | SASARAN DAERAH                                                             | PROGRAM RPJMD                                                                   | PROGRAM RKPD                                                                    | PERANGKAT DAERAH                        |
|---------------------------------------|----------------------------------------------------------------------------|---------------------------------------------------------------------------------|---------------------------------------------------------------------------------|-----------------------------------------|
|                                       | perumahan dan permukiman                                                   | persampahan regional                                                            | persampahan regional                                                            |                                         |
| Peningkatan kualitas Hidup Masyarakat | Meningkatnya kualitas lingkungan sehat di kawasan perumahan dan permukiman | Program pengelolaan dan pengembangan sistem air limbah                          | Program pengelolaan dan pengembangan sistem air limbah                          | Dinas Pekerjaan Umum dan Penataan Ruang |
| Peningkatan kualitas Hidup Masyarakat | Meningkatnya ketahanan keluarga                                            | Program pengelolaan sumber daya ekonomi untuk kedaulatan dan kemandirian pangan | Program pengelolaan sumber daya ekonomi untuk kedaulatan dan kemandirian pangan | Dinas Ketahanan Pangan dan Pertanian    |
| Peningkatan kualitas Hidup Masyarakat | Meningkatnya kualitas lingkungan sehat di kawasan perumahan dan permukiman | Program pengembangan permukiman                                                 | Program pengembangan permukiman (*)                                             | Dinas Pekerjaan Umum dan Penataan Ruang |
| Peningkatan kualitas Hidup Masyarakat | Meningkatnya kualitas lingkungan sehat di kawasan perumahan dan permukiman | Program pengembangan perumahan                                                  | Program pengembangan perumahan                                                  | Dinas Perumahan dan Permukiman          |
| Peningkatan kualitas Hidup Masyarakat | Meningkatnya kualitas lingkungan sehat di kawasan perumahan dan permukiman | Program kawasan permukiman                                                      | Program kawasan permukiman                                                      | Dinas Perumahan dan Permukiman          |

| PRIORITAS PEMBANGUNAN DAERAH          | SASARAN DAERAH                                                             | PROGRAM RPJMD                                                                             | PROGRAM RKPD                                                                              | PERANGKAT DAERAH                         |
|---------------------------------------|----------------------------------------------------------------------------|-------------------------------------------------------------------------------------------|-------------------------------------------------------------------------------------------|------------------------------------------|
| Peningkatan kualitas Hidup Masyarakat | Meningkatnya kualitas lingkungan sehat di kawasan perumahan dan permukiman | Program peningkatan prasarana, sarana dan utilitas umum (PSU)                             | Program peningkatan prasarana, sarana dan utilitas umum (PSU)                             | Dinas Perumahan dan Permukiman           |
| Peningkatan kualitas Hidup Masyarakat | Meningkatnya kualitas lingkungan sehat di kawasan perumahan dan permukiman | Program pencegahan, penanggulangan, penyelamatan kebakaran dan penyelamatan non kebakaran | Program pencegahan, penanggulangan, penyelamatan kebakaran dan penyelamatan non kebakaran | Dinas Pemadam Kebakaran dan Penyelamatan |
| Peningkatan kualitas Hidup Masyarakat | Meningkatnya kualitas lingkungan sehat di kawasan perumahan dan permukiman | Program pengelolaan persampahan                                                           | Program pengelolaan persampahan                                                           | Dinas Lingkungan Hidup                   |
| Peningkatan kualitas Hidup Masyarakat | Terkendalnya sumber-sumber pencemar dan / atau kerusakan Lingkungan        | Program pengelolaan sumber daya air (SDA)                                                 | Program pengelolaan sumber daya air (SDA)                                                 | Dinas Pekerjaan Umum dan Penataan Ruang  |
| Peningkatan kualitas Hidup Masyarakat | Terkendalnya sumber-sumber pencemar dan / atau kerusakan Lingkungan        | Program pengendalian pencemaran dan/atau kerusakan lingkungan hidup                       | Program pengendalian pencemaran dan/atau kerusakan lingkungan hidup                       | Dinas Lingkungan Hidup                   |
| Peningkatan kualitas Hidup Masyarakat | Terkendalnya sumber-sumber pencemar dan / atau kerusakan Lingkungan        | Program pengendalian bahan berbahaya dan beracun (B3) dan limbah bahan berbahaya dan      | Program pengendalian bahan berbahaya dan beracun (B3) dan limbah bahan berbahaya          | Dinas Lingkungan Hidup                   |

| PRIORITAS PEMBANGUNAN DAERAH          | SASARAN DAERAH                                                       | PROGRAM RPJMD                                                                                                           | PROGRAM RKPD                                                                                                            | PERANGKAT DAERAH               |
|---------------------------------------|----------------------------------------------------------------------|-------------------------------------------------------------------------------------------------------------------------|-------------------------------------------------------------------------------------------------------------------------|--------------------------------|
|                                       |                                                                      | beracun (limbah B3)                                                                                                     | dan beracun (limbah B3)                                                                                                 |                                |
| Peningkatan kualitas Hidup Masyarakat | Terkendalinya sumber-sumber pencemar dan / atau kerusakan Lingkungan | Program pembinaan dan pengawasan terhadap izin lingkungan dan izin perlindungan dan pengelolaan lingkungan hidup (PPLH) | Program pembinaan dan pengawasan terhadap izin lingkungan dan izin perlindungan dan pengelolaan lingkungan hidup (PPLH) | Dinas Lingkungan Hidup         |
| Peningkatan kualitas Hidup Masyarakat | Terkendalinya sumber-sumber pencemar dan / atau kerusakan Lingkungan | Program peningkatan pendidikan, pelatihan dan penyuluhan lingkungan hidup untuk masyarakat                              | Program peningkatan pendidikan, pelatihan dan penyuluhan lingkungan hidup untuk masyarakat                              | Dinas Lingkungan Hidup         |
| Peningkatan kualitas Hidup Masyarakat | Terkendalinya sumber-sumber pencemar dan / atau kerusakan Lingkungan | Program penghargaan lingkungan hidup untuk masyarakat                                                                   | Program penghargaan lingkungan hidup untuk masyarakat                                                                   | Dinas Lingkungan Hidup         |
| Peningkatan kualitas Hidup Masyarakat | Terkendalinya sumber-sumber pencemar dan / atau kerusakan Lingkungan | Program penanganan pengaduan lingkungan hidup                                                                           | Program penanganan pengaduan lingkungan hidup                                                                           | Dinas Lingkungan Hidup         |
| Peningkatan kualitas Hidup Masyarakat | Meningkatnya kualitas ruang terbuka hijau publik perkotaan           | Program pengelolaan keanekaragaman hayati (kehati)                                                                      | Program pengelolaan keanekaragaman hayati (kehati)                                                                      | Dinas Perumahan dan Permukiman |
| Peningkatan kualitas Hidup Masyarakat | Meningkatnya pemerataan akses dan mutu pendidikan formal dan non     | Program pengelolaan pendidikan                                                                                          | Program pengelolaan Pendidikan                                                                                          | Dinas Pendidikan               |

| PRIORITAS PEMBANGUNAN DAERAH          | SASARAN DAERAH                                                                          | PROGRAM RPJMD                             | PROGRAM RKPD                                  | PERANGKAT DAERAH                                   |
|---------------------------------------|-----------------------------------------------------------------------------------------|-------------------------------------------|-----------------------------------------------|----------------------------------------------------|
|                                       | formal (Smart People);                                                                  |                                           |                                               |                                                    |
| Peningkatan kualitas Hidup Masyarakat | Meningkatnya pemerataan akses dan mutu pendidikan formal dan non formal (Smart People); | Program pengembangan kurikulum            | Program pengembangan kurikulum (*)            | Dinas Pendidikan                                   |
| Peningkatan kualitas Hidup Masyarakat | Meningkatnya pemerataan akses dan mutu pendidikan formal dan non formal (Smart People); | Program pendidik dan tenaga kependidikan  | Program pendidik dan tenaga kependidikan (*)  | Dinas Pendidikan                                   |
| Peningkatan kualitas Hidup Masyarakat | Meningkatnya pemerataan akses dan mutu pendidikan formal dan non formal (Smart People); | Program pengendalian perizinan pendidikan | Program pengendalian perizinan pendidikan (*) | Dinas Pendidikan                                   |
| Peningkatan kualitas Hidup Masyarakat | Meningkatnya pemerataan akses dan mutu pendidikan formal dan non formal (Smart People); | Program pengembangan bahasa dan sastra    | Program pengembangan bahasa dan sastra (*)    | Dinas Pendidikan                                   |
| Peningkatan kualitas Hidup Masyarakat | Meningkatnya Kualitas generasi muda (Smart People)                                      | Program pemenuhan hak anak (PHA)          | Program pemenuhan hak anak (PHA)              | Dinas Pemberdayaan Perempuan dan Perlindungan Anak |
| Peningkatan kualitas Hidup Masyarakat | Meningkatnya Kualitas                                                                   | Program perlindungan khusus anak          | Program perlindungan khusus anak              | Dinas Pemberdayaan Perempuan                       |

| PRIORITAS PEMBANGUNAN DAERAH          | SASARAN DAERAH                                                                                                    | PROGRAM RPJMD                                             | PROGRAM RKPD                                              | PERANGKAT DAERAH                                   |
|---------------------------------------|-------------------------------------------------------------------------------------------------------------------|-----------------------------------------------------------|-----------------------------------------------------------|----------------------------------------------------|
|                                       | generasi muda (Smart People)                                                                                      |                                                           |                                                           | dan<br>Perlindungan Anak                           |
| Peningkatan kualitas Hidup Masyarakat | Meningkatnya Kualitas generasi muda (Smart People)                                                                | Program pengembangan kapasitas daya saing kepemudaan      | Program pengembangan kapasitas daya saing kepemudaan      | Dinas Pemuda dan Olahraga                          |
| Peningkatan kualitas Hidup Masyarakat | Meningkatnya Kualitas generasi muda (Smart People)                                                                | Program pengembangan kapasitas kepramukaan                | Program pengembangan kapasitas kepramukaan                | Dinas Pemuda dan Olahraga                          |
| Peningkatan kualitas Hidup Masyarakat | Meningkatnya Kualitas generasi muda (Smart People)                                                                | Program pembinaan perpustakaan                            | Program pembinaan perpustakaan                            | Dinas Arsip dan Perpustakaan                       |
| Peningkatan kualitas Hidup Masyarakat | Meningkatnya pemberdayaan, partisipasi, gotong royong, kerukunan, toleransi dan ketentraman ketertiban masyarakat | Program peningkatan ketenteraman dan ketertiban umum      | Program peningkatan ketenteraman dan ketertiban umum      | Satuan Polisi Pamong Praja                         |
| Peningkatan kualitas Hidup Masyarakat | Meningkatnya pemberdayaan, partisipasi, gotong royong, kerukunan, toleransi dan ketentraman ketertiban masyarakat | Program pengarusutamaan gender dan pemberdayaan perempuan | Program pengarusutamaan gender dan pemberdayaan perempuan | Dinas Pemberdayaan Perempuan dan Perlindungan Anak |
| Peningkatan kualitas Hidup Masyarakat | Meningkatnya pemberdayaan, partisipasi, gotong royong, kerukunan,                                                 | Program pengelolaan sistem data gender dan anak           | Program pengelolaan sistem data gender dan anak           | Dinas Pemberdayaan Perempuan dan                   |

| PRIORITAS PEMBANGUNAN DAERAH          | SASARAN DAERAH                                                                                                    | PROGRAM RPJMD                             | PROGRAM RKPD                              | PERANGKAT DAERAH                                   |
|---------------------------------------|-------------------------------------------------------------------------------------------------------------------|-------------------------------------------|-------------------------------------------|----------------------------------------------------|
|                                       | toleransi dan ketentraman ketertiban masyarakat                                                                   |                                           |                                           | Perlindungan Anak                                  |
| Peningkatan kualitas Hidup Masyarakat | Meningkatnya pemberdayaan, partisipasi, gotong royong, kerukunan, toleransi dan ketentraman ketertiban masyarakat | Program perlindungan perempuan            | Program perlindungan perempuan            | Dinas Pemberdayaan Perempuan dan Perlindungan Anak |
| Peningkatan kualitas Hidup Masyarakat | Meningkatnya pemberdayaan, partisipasi, gotong royong, kerukunan, toleransi dan ketentraman ketertiban masyarakat | Program pengembangan kebudayaan           | Program pengembangan kebudayaan           | Dinas Pariwisata dan Kebudayaan                    |
| Peningkatan kualitas Hidup Masyarakat | Meningkatnya pemberdayaan, partisipasi, gotong royong, kerukunan, toleransi dan ketentraman ketertiban masyarakat | Program pengembangan kesenian tradisional | Program pengembangan kesenian tradisional | Dinas Pariwisata dan Kebudayaan                    |
| Peningkatan kualitas Hidup Masyarakat | Meningkatnya pemberdayaan, partisipasi, gotong royong, kerukunan, toleransi dan ketentraman                       | Program pembinaan sejarah                 | Program pembinaan sejarah                 | Dinas Pariwisata dan Kebudayaan                    |

| PRIORITAS PEMBANGUNAN DAERAH          | SASARAN DAERAH                                                                                                    | PROGRAM RPJMD                                                                        | PROGRAM RKPD                                                                        | PERANGKAT DAERAH                |
|---------------------------------------|-------------------------------------------------------------------------------------------------------------------|--------------------------------------------------------------------------------------|-------------------------------------------------------------------------------------|---------------------------------|
|                                       | ketertiban masyarakat                                                                                             |                                                                                      |                                                                                     |                                 |
| Peningkatan kualitas Hidup Masyarakat | Meningkatnya pemberdayaan, partisipasi, gotong royong, kerukunan, toleransi dan ketentraman ketertiban masyarakat | Program pelestarian dan pengelolaan cagar budaya                                     | Program pelestarian dan pengelolaan cagar budaya                                    | Dinas Pariwisata dan Kebudayaan |
| Peningkatan kualitas Hidup Masyarakat | Meningkatnya pemberdayaan, partisipasi, gotong royong, kerukunan, toleransi dan ketentraman ketertiban masyarakat | Program pengelolaan permuseuman                                                      | Program pengelolaan permuseuman                                                     | Dinas Pariwisata dan Kebudayaan |
| Peningkatan kualitas Hidup Masyarakat | Meningkatnya pemberdayaan, partisipasi, gotong royong, kerukunan, toleransi dan ketentraman ketertiban masyarakat | Program pengelolaan taman makam pahlawan                                             | Program pengelolaan taman makam pahlawan                                            | Dinas Sosial                    |
| Peningkatan kualitas Hidup Masyarakat | Meningkatnya pemberdayaan, partisipasi, gotong royong, kerukunan, toleransi dan ketentraman ketertiban masyarakat | Program pemberdayaan lembaga kemasyarakatan, lembaga adat, dan masyarakat hukum adat | Program pemberdayaan lembaga kemasyarakatan, lembaga adat dan masyarakat hukum adat | Bagian Kesejahteraan Rakyat     |

| PRIORITAS PEMBANGUNAN DAERAH          | SASARAN DAERAH                                                                                                    | PROGRAM RPJMD                                                                                                                          | PROGRAM RKPD                                                                                                                           | PERANGKAT DAERAH                  |
|---------------------------------------|-------------------------------------------------------------------------------------------------------------------|----------------------------------------------------------------------------------------------------------------------------------------|----------------------------------------------------------------------------------------------------------------------------------------|-----------------------------------|
| Peningkatan kualitas Hidup Masyarakat | Meningkatnya pemberdayaan, partisipasi, gotong royong, kerukunan, toleransi dan ketentraman ketertiban masyarakat | Program koordinasi ketentraman dan ketertiban umum                                                                                     | Program koordinasi ketentraman dan ketertiban umum                                                                                     | Kecamatan                         |
| Peningkatan kualitas Hidup Masyarakat | Meningkatnya pemberdayaan, partisipasi, gotong royong, kerukunan, toleransi dan ketentraman ketertiban masyarakat | Program penguatan ideologi pancasila dan karakter kebangsaan                                                                           | Program penguatan ideologi pancasila dan karakter kebangsaan                                                                           | Badan Kesatuan Bangsa dan Politik |
| Peningkatan kualitas Hidup Masyarakat | Meningkatnya pemberdayaan, partisipasi, gotong royong, kerukunan, toleransi dan ketentraman ketertiban masyarakat | Program peningkatan peran partai politik dan lembaga pendidikan melalui pendidikan politik dan pengembangan etika serta budaya politik | Program peningkatan peran partai politik dan lembaga pendidikan melalui pendidikan politik dan pengembangan etika serta budaya politik | Badan Kesatuan Bangsa dan Politik |
| Peningkatan kualitas Hidup Masyarakat | Meningkatnya pemberdayaan, partisipasi, gotong royong, kerukunan, toleransi dan ketentraman ketertiban masyarakat | Program pemberdayaan dan pengawasan organisasi kemasyarakatan                                                                          | Program pemberdayaan dan pengawasan organisasi kemasyarakatan                                                                          | Badan Kesatuan Bangsa dan Politik |



| PRIORITAS PEMBANGUNAN DAERAH          | SASARAN DAERAH                                                                                                    | PROGRAM RPJMD                                                                                             | PROGRAM RKPD                                                                                              | PERANGKAT DAERAH                  |
|---------------------------------------|-------------------------------------------------------------------------------------------------------------------|-----------------------------------------------------------------------------------------------------------|-----------------------------------------------------------------------------------------------------------|-----------------------------------|
| Peningkatan kualitas Hidup Masyarakat | Meningkatnya pemberdayaan, partisipasi, gotong royong, kerukunan, toleransi dan ketentraman ketertiban masyarakat | Program pembinaan dan pengembangan ketahanan ekonomi, sosial, dan budaya                                  | Program pembinaan dan pengembangan ketahanan ekonomi, sosial, dan budaya                                  | Badan Kesatuan Bangsa dan Politik |
| Peningkatan kualitas Hidup Masyarakat | Meningkatnya pemberdayaan, partisipasi, gotong royong, kerukunan, toleransi dan ketentraman ketertiban masyarakat | Program peningkatan kewaspadaan nasional dan peningkatan kualitas dan fasilitas penanganan konflik sosial | Program peningkatan kewaspadaan nasional dan peningkatan kualitas dan fasilitas penanganan konflik sosial | Badan Kesatuan Bangsa dan Politik |
| Peningkatan kualitas Hidup Masyarakat | Meningkatnya pemberdayaan, partisipasi, gotong royong, kerukunan, toleransi dan ketentraman ketertiban masyarakat | Program pemberdayaan masyarakat desa dan kelurahan                                                        | Program pemberdayaan masyarakat desa dan kelurahan                                                        | Kecamatan                         |
| Penguatan Reformasi Birokrasi         | Terciptanya birokrasi pemerintahan yang efektif, efisien dan akuntabel                                            | Program administrasi pemerintahan desa                                                                    | Program administrasi pemerintahan desa                                                                    | Bagian Pemerintahan               |
| Penguatan Reformasi Birokrasi         | Terciptanya birokrasi pemerintahan yang efektif, efisien dan akuntabel                                            | Program penataan desa                                                                                     | Program penataan desa                                                                                     | Bagian Kesejahteraan Rakyat       |

| PRIORITAS PEMBANGUNAN DAERAH  | SASARAN DAERAH                                                         | PROGRAM RPJMD                                                 | PROGRAM RKPD                                                  | PERANGKAT DAERAH                 |
|-------------------------------|------------------------------------------------------------------------|---------------------------------------------------------------|---------------------------------------------------------------|----------------------------------|
| Penguatan Reformasi Birokrasi | Terciptanya birokrasi pemerintahan yang efektif, efisien dan akuntabel | Program penyelenggaraan statistik sektoral                    | Program penyelenggaraan statistik sektoral                    | Dinas Komunikasi dan Informatika |
| Penguatan Reformasi Birokrasi | Terciptanya birokrasi pemerintahan yang efektif, efisien dan akuntabel | Program penyelenggaraan persandian untuk pengamanan informasi | Program penyelenggaraan persandian untuk pengamanan informasi | Dinas Komunikasi dan Informatika |
| Penguatan Reformasi Birokrasi | Terciptanya birokrasi pemerintahan yang efektif, efisien dan akuntabel | Program pengelolaan arsip                                     | Program pengelolaan arsip                                     | Dinas Arsip dan Perpustakaan     |
| Penguatan Reformasi Birokrasi | Terciptanya birokrasi pemerintahan yang efektif, efisien dan akuntabel | Program perlindungan dan penyelamatan arsip                   | Program perlindungan dan penyelamatan arsip (*)               | Dinas Arsip dan Perpustakaan     |
| Penguatan Reformasi Birokrasi | Terciptanya birokrasi pemerintahan yang efektif, efisien dan akuntabel | Program perijinan penggunaan arsip                            | Program perijinan penggunaan arsip (*)                        | Dinas Arsip dan Perpustakaan     |
| Penguatan Reformasi Birokrasi | Terciptanya birokrasi pemerintahan yang efektif, efisien dan akuntabel | Program pemerintahan dan kesejahteraan rakyat                 | Program pemerintahan dan kesejahteraan rakyat                 | Bagian Kesejahteraan Rakyat      |



| PRIORITAS PEMBANGUNAN DAERAH  | SASARAN DAERAH                                                         | PROGRAM RPJMD                                               | PROGRAM RKPD                                                | PERANGKAT DAERAH                    |
|-------------------------------|------------------------------------------------------------------------|-------------------------------------------------------------|-------------------------------------------------------------|-------------------------------------|
| Penguatan Reformasi Birokrasi | Terciptanya birokrasi pemerintahan yang efektif, efisien dan akuntabel | Program perekonomian dan pembangunan                        | Program perekonomian dan pembangunan                        | Bagian Pemerintahan                 |
| Penguatan Reformasi Birokrasi | Terciptanya birokrasi pemerintahan yang efektif, efisien dan akuntabel | Program pemerintahan dan kesejahteraan rakyat               | Program pemerintahan dan kesejahteraan rakyat               | Bagian Hukum dan HAM                |
| Penguatan Reformasi Birokrasi | Terciptanya birokrasi pemerintahan yang efektif, efisien dan akuntabel | Program perekonomian dan pembangunan                        | Program perekonomian dan pembangunan                        | Bagian Pengadaan Barang Jasa        |
| Penguatan Reformasi Birokrasi | Terciptanya birokrasi pemerintahan yang efektif, efisien dan akuntabel | Program perekonomian dan pembangunan                        | Program perekonomian dan pembangunan                        | Bagian Administrasi Pembangunan     |
| Penguatan Reformasi Birokrasi | Terciptanya birokrasi pemerintahan yang efektif, efisien dan akuntabel | Program penunjang urusan pemerintahan daerah kabupaten/kota | Program penunjang urusan pemerintahan daerah kabupaten/kota | Bagian Umum                         |
| Penguatan Reformasi Birokrasi | Terciptanya birokrasi pemerintahan yang efektif, efisien dan akuntabel | Program penunjang urusan pemerintahan daerah kabupaten/kota | Program penunjang urusan pemerintahan daerah kabupaten/kota | Bagian Protokol Komunikasi Pimpinan |

| PRIORITAS PEMBANGUNAN DAERAH  | SASARAN DAERAH                                                         | PROGRAM RPJMD                                                      | PROGRAM RKPD                                                       | PERANGKAT DAERAH                     |
|-------------------------------|------------------------------------------------------------------------|--------------------------------------------------------------------|--------------------------------------------------------------------|--------------------------------------|
| Penguatan Reformasi Birokrasi | Terciptanya birokrasi pemerintahan yang efektif, efisien dan akuntabel | Program perekonomian dan pembangunan                               | Program perekonomian dan pembangunan                               | Bagian Organisasi                    |
| Penguatan Reformasi Birokrasi | Terciptanya birokrasi pemerintahan yang efektif, efisien dan akuntabel | Program penunjang urusan pemerintahan daerah kabupaten/kota        | Program penunjang urusan pemerintahan daerah kabupaten/kota        | Seluruh Perangkat Daerah             |
| Penguatan Reformasi Birokrasi | Terciptanya birokrasi pemerintahan yang efektif, efisien dan akuntabel | Program Penyelenggaraan Pengawasan                                 | Program Penyelenggaraan Pengawasan                                 | Inspektorat Daerah                   |
| Penguatan Reformasi Birokrasi | Terciptanya birokrasi pemerintahan yang efektif, efisien dan akuntabel | Program dukungan pelaksanaan tugas dan fungsi DPRD                 | Program dukungan pelaksanaan tugas dan fungsi DPRD                 | Sekretariat DPRD                     |
| Penguatan Reformasi Birokrasi | Terciptanya birokrasi pemerintahan yang efektif, efisien dan akuntabel | Program perencanaan, pengendalian dan evaluasi pembangunan daerah  | Program perencanaan, pengendalian dan evaluasi pembangunan daerah  | Badan Perencanaan Pembangunan Daerah |
| Penguatan Reformasi Birokrasi | Terciptanya birokrasi pemerintahan yang efektif, efisien dan akuntabel | Program koordinasi dan sinkronisasi perencanaan pembangunan daerah | Program koordinasi dan sinkronisasi perencanaan pembangunan daerah | Badan Perencanaan Pembangunan Daerah |

| PRIORITAS PEMBANGUNAN DAERAH  | SASARAN DAERAH                                                         | PROGRAM RPJMD                                           | PROGRAM RKPD                                            | PERANGKAT DAERAH                                       |
|-------------------------------|------------------------------------------------------------------------|---------------------------------------------------------|---------------------------------------------------------|--------------------------------------------------------|
| Penguatan Reformasi Birokrasi | Terciptanya birokrasi pemerintahan yang efektif, efisien dan akuntabel | Program pengelolaan keuangan daerah                     | Program pengelolaan keuangan daerah                     | Bagian Keuangan dan Aset Daerah                        |
| Penguatan Reformasi Birokrasi | Terciptanya birokrasi pemerintahan yang efektif, efisien dan akuntabel | Program pengelolaan barang milik daerah                 | Program pengelolaan barang milik daerah                 | Bagian Keuangan dan Aset Daerah                        |
| Penguatan Reformasi Birokrasi | Terciptanya birokrasi pemerintahan yang efektif, efisien dan akuntabel | Program kepegawaian daerah                              | Program kepegawaian daerah                              | Badan Kepegawaian dan Pengembangan Sumber Daya Manusia |
| Penguatan Reformasi Birokrasi | Terciptanya birokrasi pemerintahan yang efektif, efisien dan akuntabel | Program pengembangan sumber daya manusia                | Program pengembangan sumber daya manusia                | Badan Kepegawaian dan Pengembangan Sumber Daya Manusia |
| Penguatan Reformasi Birokrasi | Terciptanya birokrasi pemerintahan yang efektif, efisien dan akuntabel | Program penyelenggaraan pengawasan                      | Program penyelenggaraan pengawasan                      | Inspektorat Daerah                                     |
| Penguatan Reformasi Birokrasi | Terciptanya birokrasi pemerintahan yang efektif, efisien dan akuntabel | Program perumusan kebijakan, pendampingan dan asistensi | Program perumusan kebijakan, pendampingan dan asistensi | Inspektorat Daerah                                     |



| PRIORITAS PEMBANGUNAN DAERAH  | SASARAN DAERAH                                                                                                                                                                         | PROGRAM RPJMD                                             | PROGRAM RKPD                                              | PERANGKAT DAERAH                     |
|-------------------------------|----------------------------------------------------------------------------------------------------------------------------------------------------------------------------------------|-----------------------------------------------------------|-----------------------------------------------------------|--------------------------------------|
| Penguatan Reformasi Birokrasi | Terciptanya birokrasi pemerintahan yang efektif, efisien dan akuntabel                                                                                                                 | Program penyelenggaraan pemerintahan dan pelayanan publik | Program penyelenggaraan pemerintahan dan pelayanan publik | Kecamatan                            |
| Penguatan Reformasi Birokrasi | Meningkatnya kualitas layanan kegiatan ekonomi masyarakat, kualitas pengelolaan infrastruktur dan lingkungan hidup, serta pengelolaan pelayanan publik berbasis teknologi (smart city) | Program penanggulangan bencana                            | Program penanggulangan bencana                            | Badan Penanggulangan Bencana Daerah  |
| Penguatan Reformasi Birokrasi | Meningkatnya kualitas layanan kegiatan ekonomi masyarakat, kualitas pengelolaan infrastruktur dan lingkungan hidup, serta pengelolaan pelayanan publik berbasis teknologi (smart city) | Program pengelolaan informasi administrasi kependudukan   | Program pengelolaan informasi administrasi kependudukan   | Dinas Kependudukan dan Catatan Sipil |



| PRIORITAS PEMBANGUNAN DAERAH          | SASARAN DAERAH                                                                                                                                                                         | PROGRAM RPJMD                                          | PROGRAM RKPD                                           | PERANGKAT DAERAH                 |
|---------------------------------------|----------------------------------------------------------------------------------------------------------------------------------------------------------------------------------------|--------------------------------------------------------|--------------------------------------------------------|----------------------------------|
| Penguatan Reformasi Birokrasi         | Meningkatnya kualitas layanan kegiatan ekonomi masyarakat, kualitas pengelolaan infrastruktur dan lingkungan hidup, serta pengelolaan pelayanan publik berbasis teknologi (smart city) | Program informasi dan komunikasi publik                | Program Pengelolaan informasi dan komunikasi publik    | Dinas Komunikasi dan Informatika |
| Penguatan Reformasi Birokrasi         | Meningkatnya kualitas layanan kegiatan ekonomi masyarakat, kualitas pengelolaan infrastruktur dan lingkungan hidup, serta pengelolaan pelayanan publik berbasis teknologi (smart city) | Program pengelolaan aplikasi informatika               | Program pengelolaan aplikasi informatika               | Dinas Komunikasi dan Informatika |
| Peningkatan kualitas Hidup Masyarakat | Menurunnya tingkat pengangguran                                                                                                                                                        | Program pelatihan kerja dan produktivitas tenaga kerja | Program pelatihan kerja dan produktivitas tenaga kerja | Dinas Tenaga Kerja               |
| Peningkatan kualitas Hidup Masyarakat | Menurunnya tingkat pengangguran                                                                                                                                                        | Program penempatan tenaga kerja                        | Program penempatan tenaga kerja                        | Dinas Tenaga Kerja               |

| PRIORITAS PEMBANGUNAN DAERAH          | SASARAN DAERAH                  | PROGRAM RPJMD                                                   | PROGRAM RKPD                                                    | PERANGKAT DAERAH                    |
|---------------------------------------|---------------------------------|-----------------------------------------------------------------|-----------------------------------------------------------------|-------------------------------------|
| Peningkatan kualitas Hidup Masyarakat | Menurunnya tingkat pengangguran | Program hubungan industrial                                     | Program hubungan industrial                                     | Dinas Tenaga Kerja                  |
| Peningkatan kualitas Hidup Masyarakat | Menurunnya tingkat pengangguran | Program pengembangan sumber daya pariwisata dan ekonomi kreatif | Program pengembangan sumber daya pariwisata dan ekonomi kreatif | Dinas Pariwisata dan Kebudayaan     |
| Peningkatan kualitas Hidup Masyarakat | Menurunnya tingkat kemiskinan   | Program pemberdayaan sosial                                     | Program pemberdayaan sosial                                     | Dinas Sosial                        |
| Peningkatan kualitas Hidup Masyarakat | Menurunnya tingkat kemiskinan   | Program rehabilitasi sosial                                     | Program rehabilitasi sosial                                     | Dinas Sosial                        |
| Peningkatan kualitas Hidup Masyarakat | Menurunnya tingkat kemiskinan   | Program perlindungan dan jaminan sosial                         | Program perlindungan dan jaminan sosial                         | Dinas Sosial                        |
| Peningkatan kualitas Hidup Masyarakat | Menurunnya tingkat kemiskinan   | Program penanganan bencana                                      | Program penanganan bencana                                      | Dinas Sosial                        |
| Peningkatan kualitas Hidup Masyarakat | Menurunnya tingkat kemiskinan   | Program pemerintahan dan kesejahteraan rakyat                   | Program pemerintahan dan kesejahteraan rakyat                   | Bagian Kesejahteraan Rakyat         |
| Peningkatan kualitas Hidup Masyarakat | Menurunnya tingkat kemiskinan   | Program pengelolaan taman makam pahlawan                        | Program pengelolaan taman makam pahlawan                        | Dinas Sosial                        |
| Peningkatan kualitas Hidup Masyarakat | Menurunnya tingkat kemiskinan   | Program penanggulangan bencana                                  | Program penanggulangan bencana                                  | Badan Penanggulangan Bencana Daerah |
| Peningkatan kualitas Hidup Masyarakat | Meningkatnya ketahanan keluarga | Program perumahan dan kawasan                                   | Program perumahan dan kawasan                                   | Dinas Perumahan dan Permukiman      |



| PRIORITAS PEMBANGUNAN DAERAH          | SASARAN DAERAH                  | PROGRAM RPJMD                                                     | PROGRAM RKPD                                                      | PERANGKAT DAERAH                                   |
|---------------------------------------|---------------------------------|-------------------------------------------------------------------|-------------------------------------------------------------------|----------------------------------------------------|
|                                       |                                 | permukiman kumuh                                                  | permukiman kumuh                                                  |                                                    |
| Peningkatan kualitas Hidup Masyarakat | Meningkatnya ketahanan keluarga | Program peningkatan kualitas keluarga                             | Program peningkatan kualitas keluarga                             | Dinas Pemberdayaan Perempuan dan Perlindungan Anak |
| Peningkatan kualitas Hidup Masyarakat | Meningkatnya ketahanan keluarga | Program peningkatan diversifikasi dan ketahanan pangan masyarakat | Program peningkatan diversifikasi dan ketahanan pangan masyarakat | Dinas Ketahanan Pangan dan Pertanian               |
| Peningkatan kualitas Hidup Masyarakat | Meningkatnya ketahanan keluarga | Program penanganan kerawanan pangan                               | Program penanganan kerawanan pangan                               | Dinas Ketahanan Pangan dan Pertanian               |
| Peningkatan kualitas Hidup Masyarakat | Meningkatnya ketahanan keluarga | Program pendaftaran penduduk                                      | Program pendaftaran penduduk                                      | Dinas Kependudukan dan Catatan Sipil               |
| Peningkatan kualitas Hidup Masyarakat | Meningkatnya ketahanan keluarga | Program pencatatan sipil                                          | Program pencatatan sipil                                          | Dinas Kependudukan dan Catatan Sipil               |
| Peningkatan kualitas Hidup Masyarakat | Meningkatnya ketahanan keluarga | Program pengelolaan profil kependudukan                           | Program pengelolaan profil kependudukan                           | Dinas Kependudukan dan Catatan Sipil               |
| Peningkatan kualitas Hidup Masyarakat | Meningkatnya ketahanan keluarga | Program pengendalian penduduk                                     | Program pengendalian penduduk                                     | Dinas Pengendalian Penduduk dan Keluarga Berencana |
| Peningkatan kualitas Hidup Masyarakat | Meningkatnya ketahanan keluarga | Program pemberdayaan dan peningkatan                              | Program pemberdayaan dan peningkatan                              | Dinas Pengendalian Penduduk dan                    |

| PRIORITAS PEMBANGUNAN DAERAH                                                             | SASARAN DAERAH                   | PROGRAM RPJMD                                | PROGRAM RKPD                                 | PERANGKAT DAERAH                                                    |
|------------------------------------------------------------------------------------------|----------------------------------|----------------------------------------------|----------------------------------------------|---------------------------------------------------------------------|
|                                                                                          |                                  | keluarga sejahtera (KS)                      | keluarga sejahtera (KS)                      | Keluarga Berencana                                                  |
| Pembangunan Infrastruktur dan Penguatan Daya saing Ekonomi Daerah Berbasis Potensi Lokal | Meningkatnya pertumbuhan ekonomi | Program penelitian dan pengembangan daerah   | Program penelitian dan pengembangan daerah   | Badan Perencanaan Pembangunan Daerah                                |
| Pembangunan Infrastruktur dan Penguatan Daya saing Ekonomi Daerah Berbasis Potensi Lokal | Meningkatnya pertumbuhan ekonomi | Program pelayanan izin usaha simpan pinjam   | Program pelayanan izin usaha simpan pinjam   | Dinas Koperasi, Usaha Kecil Menengah, Perdagangan dan Perindustrian |
| Pembangunan Infrastruktur dan Penguatan Daya saing Ekonomi Daerah Berbasis Potensi Lokal | Meningkatnya pertumbuhan ekonomi | Program pengawasan dan pemeriksaan koperasi  | Program pengawasan dan pemeriksaan koperasi  | Dinas Koperasi, Usaha Kecil Menengah, Perdagangan dan Perindustrian |
| Pembangunan Infrastruktur dan Penguatan Daya saing Ekonomi Daerah Berbasis Potensi Lokal | Meningkatnya pertumbuhan ekonomi | Program penilaian kesehatan KSP/USP koperasi | Program penilaian kesehatan KSP/USP koperasi | Dinas Koperasi, Usaha Kecil Menengah, Perdagangan dan Perindustrian |
| Pembangunan Infrastruktur dan Penguatan Daya saing Ekonomi Daerah Berbasis Potensi Lokal | Meningkatnya pertumbuhan ekonomi | Program pendidikan dan latihan perkoperasian | Program pendidikan dan latihan perkoperasian | Dinas Koperasi, Usaha Kecil Menengah, Perdagangan dan Perindustrian |
| Pembangunan Infrastruktur dan Penguatan Daya saing Ekonomi Daerah Berbasis Potensi Lokal | Meningkatnya pertumbuhan ekonomi | Program pemberdayaan dan                     | Program pemberdayaan dan                     | Dinas Koperasi, Usaha Kecil                                         |

| PRIORITAS PEMBANGUNAN DAERAH                                                             | SASARAN DAERAH                   | PROGRAM RPJMD                                                            | PROGRAM RKPD                                                             | PERANGKAT DAERAH                                                    |
|------------------------------------------------------------------------------------------|----------------------------------|--------------------------------------------------------------------------|--------------------------------------------------------------------------|---------------------------------------------------------------------|
| saing Ekonomi Daerah Berbasis Potensi Lokal                                              |                                  | perlindungan koperasi                                                    | perlindungan koperasi                                                    | Menengah, Perdagangan dan Perindustrian                             |
| Pembangunan Infrastruktur dan Penguatan Daya saing Ekonomi Daerah Berbasis Potensi Lokal | Meningkatnya pertumbuhan ekonomi | Program pemberdayaan usaha menengah, usaha kecil, dan usaha mikro (UMKM) | Program pemberdayaan usaha menengah, usaha kecil, dan usaha mikro (UMKM) | Dinas Koperasi, Usaha Kecil Menengah, Perdagangan dan Perindustrian |
| Pembangunan Infrastruktur dan Penguatan Daya saing Ekonomi Daerah Berbasis Potensi Lokal | Meningkatnya pertumbuhan ekonomi | Program pengembangan UMKM                                                | Program pengembangan UMKM                                                | Dinas Koperasi, Usaha Kecil Menengah, Perdagangan dan Perindustrian |
| Pembangunan Infrastruktur dan Penguatan Daya saing Ekonomi Daerah Berbasis Potensi Lokal | Meningkatnya pertumbuhan ekonomi | Program pengembangan iklim penanaman modal                               | Program pengembangan iklim penanaman modal                               | Dinas Penanaman Modal Pelayanan Terpadu Satu Pintu                  |
| Pembangunan Infrastruktur dan Penguatan Daya saing Ekonomi Daerah Berbasis Potensi Lokal | Meningkatnya pertumbuhan ekonomi | Program promosi penanaman modal                                          | Program promosi penanaman modal                                          | Dinas Penanaman Modal Pelayanan Terpadu Satu Pintu                  |
| Pembangunan Infrastruktur dan Penguatan Daya saing Ekonomi Daerah Berbasis Potensi Lokal | Meningkatnya pertumbuhan ekonomi | Program pelayanan penanaman modal                                        | Program pelayanan penanaman modal                                        | Dinas Penanaman Modal Pelayanan Terpadu Satu Pintu                  |
| Pembangunan Infrastruktur dan Penguatan Daya saing Ekonomi Daerah Berbasis Potensi Lokal | Meningkatnya pertumbuhan ekonomi | Program pengendalian                                                     | Program pengendalian pelaksanaan                                         | Dinas Penanaman Modal                                               |

| PRIORITAS PEMBANGUNAN DAERAH                                                             | SASARAN DAERAH                   | PROGRAM RPJMD                                                                 | PROGRAM RKPD                                                              | PERANGKAT DAERAH                                   |
|------------------------------------------------------------------------------------------|----------------------------------|-------------------------------------------------------------------------------|---------------------------------------------------------------------------|----------------------------------------------------|
| saing Ekonomi Daerah Berbasis Potensi Lokal                                              |                                  | pelaksanaan penanaman modal                                                   | penanaman modal (*)                                                       | Pelayanan Terpadu Satu Pintu                       |
| Pembangunan Infrastruktur dan Penguatan Daya saing Ekonomi Daerah Berbasis Potensi Lokal | Meningkatnya pertumbuhan ekonomi | Program pengelolaan data dan sistem informasi penanaman modal                 | Program pengelolaan data dan sistem informasi penanaman modal             | Dinas Penanaman Modal Pelayanan Terpadu Satu Pintu |
| Pembangunan Infrastruktur dan Penguatan Daya saing Ekonomi Daerah Berbasis Potensi Lokal | Meningkatnya pertumbuhan ekonomi | Program pengelolaan perikanan budidaya                                        | Program pengelolaan perikanan budidaya                                    | Dinas Ketahanan Pangan dan Pertanian               |
| Pembangunan Infrastruktur dan Penguatan Daya saing Ekonomi Daerah Berbasis Potensi Lokal | Meningkatnya pertumbuhan ekonomi | Program pengolahan dan pemasaran hasil perikanan                              | Program pengolahan dan pemasaran hasil perikanan                          | Dinas Ketahanan Pangan dan Pertanian               |
| Pembangunan Infrastruktur dan Penguatan Daya saing Ekonomi Daerah Berbasis Potensi Lokal | Meningkatnya pertumbuhan ekonomi | Program peningkatan daya tarik destinasi pariwisata                           | Program peningkatan daya tarik destinasi pariwisata                       | Dinas Pariwisata dan Kebudayaan                    |
| Pembangunan Infrastruktur dan Penguatan Daya saing Ekonomi Daerah Berbasis Potensi Lokal | Meningkatnya pertumbuhan ekonomi | Program pemasaran pariwisata                                                  | Program pemasaran pariwisata                                              | Dinas Pariwisata dan Kebudayaan                    |
| Pembangunan Infrastruktur dan Penguatan Daya saing Ekonomi Daerah Berbasis Potensi Lokal | Meningkatnya pertumbuhan ekonomi | Program pengembangan ekonomi kreatif melalui pemanfaatan dan perlindungan hak | Program pengembangan ekonomi kreatif melalui pemanfaatan dan perlindungan | Dinas Pariwisata dan Kebudayaan                    |

| PRIORITAS PEMBANGUNAN DAERAH                                                             | SASARAN DAERAH                   | PROGRAM RPJMD                                             | PROGRAM RKPD                                              | PERANGKAT DAERAH                                                    |
|------------------------------------------------------------------------------------------|----------------------------------|-----------------------------------------------------------|-----------------------------------------------------------|---------------------------------------------------------------------|
|                                                                                          |                                  | kekayaan intelektual                                      | hak kekayaan intelektual                                  |                                                                     |
| Pembangunan Infrastruktur dan Penguatan Daya saing Ekonomi Daerah Berbasis Potensi Lokal | Meningkatnya pertumbuhan ekonomi | Program penyediaan dan pengembangan sarana pertanian      | Program penyediaan dan pengembangan sarana pertanian      | Dinas Ketahanan Pangan dan Pertanian                                |
| Pembangunan Infrastruktur dan Penguatan Daya saing Ekonomi Daerah Berbasis Potensi Lokal | Meningkatnya pertumbuhan ekonomi | Program penyediaan dan pengembangan prasarana pertanian   | Program penyediaan dan pengembangan prasarana pertanian   | Dinas Ketahanan Pangan dan Pertanian                                |
| Pembangunan Infrastruktur dan Penguatan Daya saing Ekonomi Daerah Berbasis Potensi Lokal | Meningkatnya pertumbuhan ekonomi | Program pengendalian dan penanggulangan bencana pertanian | Program pengendalian dan penanggulangan bencana pertanian | Dinas Ketahanan Pangan dan Pertanian                                |
| Pembangunan Infrastruktur dan Penguatan Daya saing Ekonomi Daerah Berbasis Potensi Lokal | Meningkatnya pertumbuhan ekonomi | Program penyuluhan pertanian                              | Program penyuluhan pertanian                              | Dinas Ketahanan Pangan dan Pertanian                                |
| Pembangunan Infrastruktur dan Penguatan Daya saing Ekonomi Daerah Berbasis Potensi Lokal | Meningkatnya pertumbuhan ekonomi | Program perizinan dan pendaftaran perusahaan              | Program perizinan dan pendaftaran perusahaan (*)          | Dinas Koperasi, Usaha Kecil Menengah, Perdagangan dan Perindustrian |
| Pembangunan Infrastruktur dan Penguatan Daya saing Ekonomi Daerah Berbasis Potensi Lokal | Meningkatnya pertumbuhan ekonomi | Program peningkatan sarana distribusi perdagangan         | Program peningkatan sarana distribusi perdagangan         | Dinas Koperasi, Usaha Kecil Menengah, Perdagangan                   |

| PRIORITAS PEMBANGUNAN DAERAH                                                             | SASARAN DAERAH                   | PROGRAM RPJMD                                                       | PROGRAM RKPD                                                        | PERANGKAT DAERAH                                                    |
|------------------------------------------------------------------------------------------|----------------------------------|---------------------------------------------------------------------|---------------------------------------------------------------------|---------------------------------------------------------------------|
|                                                                                          |                                  |                                                                     |                                                                     | dan Perindustrian                                                   |
| Pembangunan Infrastruktur dan Penguatan Daya saing Ekonomi Daerah Berbasis Potensi Lokal | Meningkatnya pertumbuhan ekonomi | Program stabilisasi harga barang kebutuhan pokok dan barang penting | Program stabilisasi harga barang kebutuhan pokok dan barang penting | Dinas Koperasi, Usaha Kecil Menengah, Perdagangan dan Perindustrian |
| Pembangunan Infrastruktur dan Penguatan Daya saing Ekonomi Daerah Berbasis Potensi Lokal | Meningkatnya pertumbuhan ekonomi | Program pengembangan ekspor                                         | Program pengembangan ekspor                                         | Dinas Koperasi, Usaha Kecil Menengah, Perdagangan dan Perindustrian |
| Pembangunan Infrastruktur dan Penguatan Daya saing Ekonomi Daerah Berbasis Potensi Lokal | Meningkatnya pertumbuhan ekonomi | Program standarisasi dan perlindungan konsumen                      | Program standarisasi dan perlindungan konsumen                      | Dinas Koperasi, Usaha Kecil Menengah, Perdagangan dan Perindustrian |
| Pembangunan Infrastruktur dan Penguatan Daya saing Ekonomi Daerah Berbasis Potensi Lokal | Meningkatnya pertumbuhan ekonomi | Program penggunaan dan pemasaran produk dalam negeri                | Program penggunaan dan pemasaran produk dalam negeri                | Dinas Koperasi, Usaha Kecil Menengah, Perdagangan dan Perindustrian |
| Pembangunan Infrastruktur dan Penguatan Daya saing Ekonomi Daerah Berbasis Potensi Lokal | Meningkatnya pertumbuhan ekonomi | Program perencanaan dan pembangunan industri                        | Program perencanaan dan pembangunan industri                        | Dinas Koperasi, Usaha Kecil Menengah, Perdagangan dan Perindustrian |

| PRIORITAS PEMBANGUNAN DAERAH                                                             | SASARAN DAERAH                                                 | PROGRAM RPJMD                                           | PROGRAM RKPD                                    | PERANGKAT DAERAH                                                    |
|------------------------------------------------------------------------------------------|----------------------------------------------------------------|---------------------------------------------------------|-------------------------------------------------|---------------------------------------------------------------------|
| Pembangunan Infrastruktur dan Penguatan Daya saing Ekonomi Daerah Berbasis Potensi Lokal | Meningkatnya pertumbuhan ekonomi                               | Program pengendalian izin usaha industri kabupaten/kota | Program pengendalian izin usaha industri        | Dinas Koperasi, Usaha Kecil Menengah, Perdagangan dan Perindustrian |
| Pembangunan Infrastruktur dan Penguatan Daya saing Ekonomi Daerah Berbasis Potensi Lokal | Meningkatnya pertumbuhan ekonomi                               | Program perekonomian dan pembangunan                    | Program perekonomian dan pembangunan            | Bagian Perekonomian                                                 |
| Pembangunan Infrastruktur dan Penguatan Daya saing Ekonomi Daerah Berbasis Potensi Lokal | Meningkatnya pertumbuhan ekonomi                               | Program pengelolaan pendapatan daerah                   | Program pengelolaan pendapatan daerah           | Bapenda                                                             |
| Pembangunan Infrastruktur dan Penguatan Daya saing Ekonomi Daerah Berbasis Potensi Lokal | Meningkatnya kualitas ruang yang mendukung pertumbuhan ekonomi | Program penataan bangunan gedung                        | Program penataan bangunan Gedung                | Dinas Pekerjaan Umum dan Penataan Ruang                             |
| Pembangunan Infrastruktur dan Penguatan Daya saing Ekonomi Daerah Berbasis Potensi Lokal | Meningkatnya kualitas ruang yang mendukung pertumbuhan ekonomi | Program penataan bangunan dan lingkungannya             | Program penataan bangunan dan lingkungannya (*) | Dinas Pekerjaan Umum dan Penataan Ruang                             |
| Pembangunan Infrastruktur dan Penguatan Daya saing Ekonomi Daerah Berbasis Potensi Lokal | Meningkatnya kualitas ruang yang mendukung pertumbuhan ekonomi | Program pengembangan jasa konstruksi                    | Program pengembangan jasa konstruksi            | Dinas Pekerjaan Umum dan Penataan Ruang                             |

| PRIORITAS PEMBANGUNAN DAERAH                                                             | SASARAN DAERAH                                                        | PROGRAM RPJMD                                                 | PROGRAM RKPD                                                  | PERANGKAT DAERAH                        |
|------------------------------------------------------------------------------------------|-----------------------------------------------------------------------|---------------------------------------------------------------|---------------------------------------------------------------|-----------------------------------------|
| Pembangunan Infrastruktur dan Penguatan Daya saing Ekonomi Daerah Berbasis Potensi Lokal | Meningkatnya kualitas ruang yang mendukung pertumbuhan ekonomi        | Program penyelenggaraan penataan ruang                        | Program penyelenggaraan penataan ruang                        | Dinas Pekerjaan Umum dan Penataan Ruang |
| Pembangunan Infrastruktur dan Penguatan Daya saing Ekonomi Daerah Berbasis Potensi Lokal | Meningkatnya kualitas ruang yang mendukung pertumbuhan ekonomi        | Program penyelesaian sengketa tanah garapan                   | Program penyelesaian sengketa tanah garapan                   | Bagian Pemerintahan                     |
| Peningkatan Kualitas Hidup Masyarakat                                                    | Meningkatnya kualitas ruang yang mendukung pertumbuhan ekonomi        | Program perencanaan lingkungan hidup                          | Program perencanaan lingkungan hidup                          | Dinas Lingkungan Hidup                  |
| Pembangunan Infrastruktur dan Penguatan Daya saing Ekonomi Daerah Berbasis Potensi Lokal | Meningkatnya kualitas dan konektivitas infrastruktur dan transportasi | Program penyelenggaraan jalan                                 | Program penyelenggaraan jalan                                 | Dinas Pekerjaan Umum dan Penataan Ruang |
| Pembangunan Infrastruktur dan Penguatan Daya saing Ekonomi Daerah Berbasis Potensi Lokal | Meningkatnya kualitas dan konektivitas infrastruktur dan transportasi | Program penyelenggaraan lalu lintas dan angkutan jalan (LLAJ) | Program penyelenggaraan lalu lintas dan angkutan jalan (LLAJ) | Dinas Perhubungan                       |
| Pembangunan Infrastruktur dan Penguatan Daya saing Ekonomi Daerah Berbasis Potensi Lokal | Meningkatnya kualitas dan konektivitas infrastruktur dan transportasi | Program pengelolaan perkeretaapian                            | Program pengelolaan perkeretaapian                            | Dinas Perhubungan                       |
| Pembangunan Infrastruktur dan                                                            | Meningkatnya kualitas dan                                             | Program pengelolaan dan                                       | Program pengelolaan dan                                       | Dinas Pekerjaan                         |



| PRIORITAS PEMBANGUNAN DAERAH                               | SASARAN DAERAH                              | PROGRAM RPJMD                | PROGRAM RKPD                 | PERANGKAT DAERAH        |
|------------------------------------------------------------|---------------------------------------------|------------------------------|------------------------------|-------------------------|
| Penguatan Daya saing Ekonomi Daerah Berbasis Potensi Lokal | konektivitas infrastruktur dan transportasi | pengembangan sistem drainase | pengembangan sistem drainase | Umum dan Penataan Ruang |

Sumber : Perubahan RPJMD Kota Bogor 2019-2024 dan SIPD RI

Pada tabel diatas, terdapat beberapa program RPJMD 2019-2024 yang dilaksanakan namun tidak dianggarkan secara khusus (\*) namun apa yang menjadi target dari program tersebut tetap dilaksanakan, karena adanya keterbatasan sistem maka program-program tersebut tidak dapat dimunculkan di SIPD.

**Tabel 4. 7**  
**Program Pembangunan Daerah Kota Bogor Tahun 2024 Yang disertai Pagu Indikatif**

**PENJABARAN MISI 1 : MEWUJUDKAN KOTA BOGOR YANG SEHAT**

| Misi / Tujuan Sasaran / Program Pembangunan Daerah | Indikator Kinerja Tujuan / Sasaran / Program                                 | Satuan | Kondisi Awal                                        | Capaian                     |       |       |       |       | Rencana Pembangunan Jangka Menengah 2019-2024 |        |                          | Kondisi Akhir |                          | Perangkat Daerah Penanggung Jawab |        |
|----------------------------------------------------|------------------------------------------------------------------------------|--------|-----------------------------------------------------|-----------------------------|-------|-------|-------|-------|-----------------------------------------------|--------|--------------------------|---------------|--------------------------|-----------------------------------|--------|
|                                                    |                                                                              |        |                                                     | 2018                        | 2019  | 2020  | 2021  | 2022  | 2023                                          | 2024   |                          | Target        | Pagu Indikatif (Juta Rp) |                                   |        |
|                                                    |                                                                              |        |                                                     |                             |       |       |       |       | Target                                        | Target | Pagu Indikatif (Juta Rp) |               |                          |                                   |        |
| <b>Misi 1 :</b>                                    | <b>Mewujudkan Kota Bogor yang Sehat</b>                                      |        |                                                     |                             |       |       |       |       |                                               |        |                          |               |                          |                                   |        |
| <b>Tujuan 1 :</b>                                  | Terwujudnya masyarakat kota Bogor yang sehat dan lingkungan yang berkualitas | 1      | Indeks Kesehatan                                    | Tahun                       | 81,86 | 82,17 | 82,48 | NA    | 83,28                                         | 83,14  | 83,35                    |               | 83,35                    |                                   |        |
|                                                    |                                                                              | 2      | Indeks Kualitas Lingkungan Hidup                    | Point                       | NA    | NA    | 55,45 | NA    | 52,35                                         | 53,44  | 54,53                    |               | 54,53                    |                                   |        |
| <b>Sasaran 1 :</b>                                 | Meningkatnya derajat kesehatan Masyarakat                                    | 1      | Angka Harapan Hidup (AHH)                           | Tahun                       | 81,86 | 73,41 | 73,61 | 73,82 | 74,13                                         | 74,04  | 74,15                    |               | 74,18                    |                                   |        |
| Program 1.1.1.1                                    | PROGRAM PEMENUHAN UPAYA KESEHATAN PERORANGAN DAN UPAYA KESEHATAN MASYARAKAT  | 1      | Rasio Kematian Ibu per 100.000 Kelahiran Hidup      | Per 100.000 Kelahiran Hidup | 61,00 | 69,00 | 74,50 | 96,70 | 73,26                                         | 60,00  | 55,00                    | 104.191,00    | 55,00                    | 411.569,00                        | Dinkes |
|                                                    |                                                                              | 2      | Rasio Kematian Bayi per 1.000 kelahiran hidup       | Per 1000 Kelahiran Hidup    | 2,99  | 2,67  | 3,15  | 3,47  | 3,72                                          | 2,90   | 2,80                     |               | 2,80                     |                                   |        |
|                                                    |                                                                              | 3      | Rasio Kematian Balita per 1000 Kelahiran hidup      | Per 1000 Kelahiran Hidup    | 3,35  | 2,50  | 3,36  | 3,58  | 3,89                                          | 3,10   | 3,00                     |               | 3,00                     |                                   |        |
|                                                    |                                                                              | 4      | Persentase Balita berstatus gizi normal             | %                           | 96,42 | 93,80 | 85,10 | 83,30 | 85,86                                         | 86,60  | 87,00                    |               | 87,00                    |                                   |        |
|                                                    |                                                                              | 5      | Angka Keberhasilan Pengobatan Pasien TB Semua Kasus | %                           | 81,22 | 83,00 | 90,00 | 72,00 | 71,32                                         | 90,00  | 90,00                    |               | 90,00                    |                                   |        |
|                                                    |                                                                              | 6      | Prevalensi Hipertensi                               | %                           | 4,40  | 4,55  | 6,40  | 6,62  | 7,25                                          | 7,90   | 8,40                     |               | 8,40                     |                                   |        |
|                                                    |                                                                              | 7      | Case Fatality Rate Covid-19                         | %                           | N/A   | N/A   | 2,40  | 1,20  | 0,11                                          | 0,5    | 0,5                      |               | 0,5                      |                                   |        |
|                                                    |                                                                              | 8      | Prevalensi Orang dengan Gangguan Jiwa Berat (ODGJ)  | %                           | N/A   | 0,14  | 0,11  | 0,11  | 0,16                                          | 0,13   | 0,14                     |               | 0,14                     |                                   |        |
|                                                    |                                                                              | 9      | Akses sanitasi terhadap air bersih                  | %                           | N/A   | N/A   | 99,00 | 99,00 | 98,93                                         | 99,60  | 100,00                   |               | 100,00                   |                                   |        |

| Misi / Tujuan Sasaran / Program Pembangunan Daerah | Indikator Kinerja Tujuan / Sasaran / Program                | Satuan | Kondisi Awal                                                                                                                 | Capaian |                            |                            |                            |        | Rencana Pembangunan Jangka Menengah 2019-2024 |        |        | Kondisi Akhir |                          | Perangkat Daerah Penanggung Jawab |        |
|----------------------------------------------------|-------------------------------------------------------------|--------|------------------------------------------------------------------------------------------------------------------------------|---------|----------------------------|----------------------------|----------------------------|--------|-----------------------------------------------|--------|--------|---------------|--------------------------|-----------------------------------|--------|
|                                                    |                                                             |        |                                                                                                                              | 2018    | 2019                       | 2020                       | 2021                       | 2022   | 2023                                          | 2024   |        | Target        | Pagu Indikatif (Juta Rp) |                                   |        |
|                                                    |                                                             |        | Target                                                                                                                       | Target  | Pagu Indikatif (Juta Rp)   | Target                     | Pagu Indikatif (Juta Rp)   |        |                                               |        |        |               |                          |                                   |        |
|                                                    |                                                             | 10     | Akses jamban sehat                                                                                                           | %       | 72,70                      | 74,21                      | 79,00                      | 76,34  | 82,36                                         | 84,00  | 86,00  |               | 86,00                    |                                   |        |
|                                                    |                                                             | 11     | Persentase Masyarakat yang memiliki Jaminan Kesehatan Nasional                                                               | %       | 95,85                      | 94,02                      | 91,1                       | 90,46  | 96,11                                         | 94,00  | 95,00  |               | 95,00                    |                                   |        |
|                                                    |                                                             | 12     | Persentase pasien yang dilayani                                                                                              | %       | 100,00<br>(245.526 pasien) | 100,00<br>(222.481 pasien) | 100,00<br>(156.072 pasien) | 100,00 | 100,00                                        | 100,00 | 100,00 | 203.959,00    | 100,00                   | 1.236.781,00                      | RSUD   |
| Program 1.1.1.2                                    | PROGRAM PENINGKATAN KAPASITAS SUMBER DAYA MANUSIA KESEHATAN | 1      | Persentase Nakes yang Mempunyai STR (Surat Tanda Registrasi)                                                                 | %       | N/A                        | 80                         | 87,00                      | 89,70  | 92,00                                         | 95,00  | 100,00 | 746,00        | 100,00                   | 60.227,10                         | Dinkes |
|                                                    |                                                             | 2      | Persentase Tenaga Kesehatan Lulus Uji Kompetensi                                                                             | %       | N/A                        | N/A                        | 90,00                      | 90,00  | 100                                           | 92,00  | 96,00  |               | 96,00                    |                                   |        |
|                                                    |                                                             | 3      | Persentase Ketersediaan SDM Kesehatan yang Sesuai dengan Kualifikasi dan Kompetensi yang Dibutuhkan                          | %       | N/A                        | N/A                        | N/A                        | 97,40  | 83,12                                         | 90,00  | 95,00  |               | 95,00                    |                                   |        |
|                                                    |                                                             | 4      | Persentase Kepuasan Karyawan                                                                                                 | %       | 72,50                      | 68,25                      | 78,15                      | 79     | 79                                            | ≥ 80   | ≥ 80   |               | ≥ 80                     | 46.320,00                         | RSUD   |
| Program 1.1.1.3                                    | PROGRAM SEDIAAN FARMASI, ALAT KESEHATAN DAN MAKANAN MINUMAN | 1      | Persentase Produsen Perbekalan kesehatan Rumah tangga (PKRT) dan alat kesehatan kls 1 tertentu yg memenuhi standar kesehatan | %       | N/A                        | N/A                        | N/A                        | 50,00  | 100                                           | 86,00  | 90,00  | 263,00        | 90,00                    | 1.109,00                          | Dinkes |
|                                                    |                                                             | 2      | Persentase Penggunaan Obat Rasional                                                                                          | %       | N/A                        | 72                         | 75                         | 80     | 79                                            | 82,00  | 83,00  |               | 83,00                    |                                   |        |
|                                                    |                                                             | 3      | Persentase Produsen Makanan Minuman yang memenuhi standar kesehatan                                                          | %       | N/A                        | N/A                        | N/A                        | 64,00  | 92,00                                         | 94,00  | 96,00  |               | 96,00                    |                                   |        |

| Misi / Tujuan Sasaran / Program<br>Pembangunan Daerah |                                                                                        | Indikator Kinerja Tujuan /<br>Sasaran / Program |                                                                                                             | Satuan   | Kondisi Awal                                                             | Capaian               |                                            |                                      |                                 |                       | Rencana Pembangunan Jangka<br>Menengah 2019-2024 |                                |                       | Kondisi Akhir                  |        | Perangkat<br>Daerah<br>Penanggung<br>Jawab |
|-------------------------------------------------------|----------------------------------------------------------------------------------------|-------------------------------------------------|-------------------------------------------------------------------------------------------------------------|----------|--------------------------------------------------------------------------|-----------------------|--------------------------------------------|--------------------------------------|---------------------------------|-----------------------|--------------------------------------------------|--------------------------------|-----------------------|--------------------------------|--------|--------------------------------------------|
|                                                       |                                                                                        |                                                 |                                                                                                             |          | 2018                                                                     | 2019                  | 2020                                       | 2021                                 | 2022                            | 2023                  | 2024                                             |                                | Target                | Pagu<br>Indikatif<br>(Juta Rp) |        |                                            |
|                                                       |                                                                                        |                                                 |                                                                                                             |          |                                                                          |                       |                                            |                                      |                                 | Target                | Target                                           | Pagu<br>Indikatif<br>(Juta Rp) |                       |                                |        |                                            |
| Program<br>1.1.1.4                                    | PROGRAM<br>PEMBINAAN<br>KELUARGA<br>BERENCANA (KB)                                     | 1                                               | Persentase Peserta<br>KB Metode<br>Kontasepsi jangka<br>Panjang (MKJP)<br>pada Pasangan Usia<br>Subur (PUS) | %        | Peserta<br>MKJP=34.725<br>PUS =<br>155.284<br>Persentase<br>MKJP = 22,36 | 22,45                 | 20,27                                      | 21,13                                | 20,36                           | 20,40                 | 20,45                                            | 4.466,00                       | 20,45                 | 7.307,00                       | DPPKB  |                                            |
| Program<br>1.1.1.5                                    | PROGRAM<br>PENINGKATAN<br>DIVERSIFIKASI DAN<br>KETAHANAN<br>PANGAN<br>MASYARAKAT       | 1                                               | Pencapaian Skor<br>Pola Pangan<br>Harapan (PPH)<br>Konsumsi                                                 | poin     | 84,90                                                                    | 83,70                 | 75,84                                      | 70,56                                | 81,70                           | 82,70                 | 83,70                                            | 178,00                         | 83,70                 | 1.253,00                       | DKPP   |                                            |
| Program<br>1.1.1.6                                    | PROGRAM<br>PENGAWASAN<br>KEAMANAN PANGAN                                               | 1                                               | Prosentase pangan<br>segar dan pangan<br>olahan non kemasan<br>yang aman<br>dikonsumsi                      | %        | 91,53                                                                    | 93,96                 | 90,81                                      | 93,75                                | 94,68                           | 95,00                 | 95,30                                            | 21,20                          | 95,30                 | 403,00                         | DKPP   |                                            |
| Program<br>1.1.1.7                                    | PROGRAM<br>PENGENDALIAN<br>KESEHATAN HEWAN<br>DAN KESEHATAN<br>MASYARAKAT<br>VETERINER | 1                                               | Persentase<br>Penurunan Kejadian<br>dan Jumlah Kasus<br>Penyakit Hewan<br>Menular                           | persen   | N/A                                                                      | N/A                   | N/A                                        | N/A                                  | 2,14                            | -2,19                 | -2,24                                            | 280,90                         | -2,24                 | 261,00                         | DKPP   |                                            |
|                                                       |                                                                                        | 2                                               | Persentase jumlah<br>sampel produk bahan<br>pangan asal hewan<br>yang tercemar                              | %        | 22,20                                                                    | 24,00                 | 14,33                                      | 15,93                                | 19,00                           | 18,50                 | 18,00                                            |                                | 18,00                 | 593,00                         |        |                                            |
| Sasaran 2 :                                           | Meningkatnya<br>Perilaku Hidup<br>Bersih dan Sehat                                     | 1                                               | % Rumah Tangga<br>Ber-PHBS                                                                                  | %        | 66                                                                       | 65,8                  | 68                                         | 69,27                                | 70,02                           | 71                    | 72                                               |                                | 72                    |                                |        |                                            |
|                                                       |                                                                                        | 2                                               | Angka Partisipasi<br>Masyarakat dalam<br>berolahraga                                                        | %        | 45                                                                       | 45                    | 39                                         | 34,10                                | 0,57                            | 51                    | 53                                               |                                | 53                    |                                |        |                                            |
| Program<br>1.1.2.1                                    | PROGRAM<br>PEMBERDAYAAN<br>MASYARAKAT<br>BIDANG<br>KESEHATAN                           | 1                                               | Persentase<br>Kelurahan Siaga Aktif<br>Mandiri                                                              | %        | 4                                                                        | 4                     | 4                                          | 4                                    | 10,00                           | 9,00                  | 11,00                                            | 12.591,00                      | 11,00                 | 48.336,00                      | Dinkes |                                            |
|                                                       |                                                                                        | 2                                               | Predikat Kota Sehat                                                                                         | Predikat | Swastisaba<br>Wiwirda                                                    | Swastisaba<br>Wistara | Tahun<br>2020<br>tidak<br>ada<br>penilaian | Tahun 2021<br>tidak ada<br>penilaian | Tidak<br>mengikuti<br>penilaian | Swastisaba<br>Wiwirda | Swastisaba<br>Wiwirda                            |                                | Swastisaba<br>Wiwirda |                                |        |                                            |

| Misi / Tujuan Sasaran / Program<br>Pembangunan Daerah |                                                                                        | Indikator Kinerja Tujuan /<br>Sasaran / Program |                                                                                                                  | Satuan                    | Kondisi Awal | Capaian |       |               |               |                   | Rencana Pembangunan Jangka<br>Menengah 2019-2024 |                                |                   | Kondisi Akhir                  |         | Perangkat<br>Daerah<br>Penanggung<br>Jawab |
|-------------------------------------------------------|----------------------------------------------------------------------------------------|-------------------------------------------------|------------------------------------------------------------------------------------------------------------------|---------------------------|--------------|---------|-------|---------------|---------------|-------------------|--------------------------------------------------|--------------------------------|-------------------|--------------------------------|---------|--------------------------------------------|
|                                                       |                                                                                        |                                                 |                                                                                                                  |                           | 2018         | 2019    | 2020  | 2021          | 2022          | 2023              | 2024                                             |                                | Target            | Pagu<br>Indikatif<br>(Juta Rp) |         |                                            |
|                                                       |                                                                                        |                                                 |                                                                                                                  |                           |              |         |       |               |               | Target            | Target                                           | Pagu<br>Indikatif<br>(Juta Rp) |                   |                                |         |                                            |
| Program<br>1.1.2.2                                    | PROGRAM<br>PENGEMBANGAN<br>KAPASITAS DAYA<br>SAING<br>KEOLAHRAGAAN                     | 1                                               | Persentase Angka<br>Partisipasi<br>Masyarakat dalam<br>berolahraga (APMO)                                        | %                         | 45           | 45      | 39    | 34,10         | 56,91         | 57,00             | 58,00                                            | 28.470,00                      | 58,00             | 270.557,00                     | Dispora |                                            |
|                                                       |                                                                                        | 2                                               | Rasio ketersediaan<br>SDM Tenaga<br>Keolahragaan                                                                 | Per<br>jumlah<br>Penduduk | 33,34        | 33,34   | 33,34 | 0,001661:2,08 | 0,003264:2,08 | 0,003264:<br>2,08 | 0,003264:<br>2,08                                |                                | 0,003264:<br>2,08 |                                |         |                                            |
|                                                       |                                                                                        | 3                                               | Persentase Kawasan<br>GOR yang tersedia<br>sesuai dengan<br>standar<br>nasional/lokal (%)                        | %                         | 16,66        | 16,66   | 16,66 | 16,66         | 50,00         | 100,00            | 100,00                                           |                                | 100,00            |                                |         |                                            |
| Sasaran 3 :                                           | Meningkatnya<br>kualitas lingkungan<br>sehat di kawasan<br>perumahan dan<br>permukiman | 1                                               | Persentase Rumah<br>Tangga Yang<br>dilayani air minum<br>yang layak                                              | %                         | NA           | NA      | NA    | NA            |               | 84,72             | 88,76                                            |                                | 88,76             |                                |         |                                            |
|                                                       |                                                                                        | 2                                               | Persentase Rumah<br>Tangga Yang<br>dilayani air minum<br>yang aman<br>(perpipaan)                                | %                         | 91,44        | 92,58   | 81,46 | 68,49         | 68,68         | 69,32             | 72,42                                            |                                | 72,42             |                                |         |                                            |
|                                                       |                                                                                        | 3                                               | Persentase rumah<br>tangga yang<br>dilayani sistem air<br>limbah yang layak                                      | %                         | NA           | NA      | 67,10 | 69,91         | 73,02         | 74,01             | 75,10                                            |                                | 75,10             |                                |         |                                            |
|                                                       |                                                                                        | 4                                               | Persentase rumah<br>tangga yang<br>dilayani sistem air<br>limbah yang aman                                       | %                         | NA           | NA      | 3,80  | 75,12         | 5,42          | 7,88              | 8,55                                             |                                | 8,55              |                                |         |                                            |
|                                                       |                                                                                        | 5                                               | Persentase Luasan<br>Kawasan Kumuh<br>kewenangan Kota                                                            | %                         | 2,62         | 0,00    | 2,44  | 2,11          | 2,02          | 1,94              | 1,77                                             |                                | 1,77              |                                |         |                                            |
|                                                       |                                                                                        | 6                                               | Persentase Reduksi<br>Sampah                                                                                     | %                         | 6,26         | 6,89    | 6,40  | 7,85          | 7,80          | 7,8               | 7,9                                              |                                | 7,9               |                                |         |                                            |
| Program<br>1.1.3.1                                    | PROGRAM<br>PENGELOLAAN DAN<br>PENGEMBANGAN<br>SISTEM<br>PENYEDIAAN AIR<br>MINUM        | 1                                               | Persentase Rumah<br>Tangga Yang<br>Mendapatkan Akses<br>terhadap air minum<br>melalui SPAM<br>Jaringan perpipaan | %                         | 91,44        | 92,58   | 70,90 | 68,49         | 68,68         | 67,38             | 70,42                                            | 1.160,00                       | 70,42             | 15.900,00                      | DPUPR   |                                            |

| Misi / Tujuan Sasaran / Program<br>Pembangunan Daerah |                                                                                 | Indikator Kinerja Tujuan /<br>Sasaran / Program |                                                                                                                        | Satuan | Kondisi Awal |       | Capaian |       |       |        |        | Rencana Pembangunan Jangka<br>Menengah 2019-2024 |        |                                | Kondisi Akhir |           | Perangkat<br>Daerah<br>Penanggung<br>Jawab |
|-------------------------------------------------------|---------------------------------------------------------------------------------|-------------------------------------------------|------------------------------------------------------------------------------------------------------------------------|--------|--------------|-------|---------|-------|-------|--------|--------|--------------------------------------------------|--------|--------------------------------|---------------|-----------|--------------------------------------------|
|                                                       |                                                                                 |                                                 |                                                                                                                        |        | 2018         | 2019  | 2020    | 2021  | 2022  | 2023   | 2024   |                                                  | Target | Pagu<br>Indikatif<br>(Juta Rp) |               |           |                                            |
|                                                       |                                                                                 |                                                 |                                                                                                                        |        |              |       |         |       |       | Target | Target | Pagu<br>Indikatif<br>(Juta Rp)                   |        |                                |               |           |                                            |
|                                                       |                                                                                 | 2                                               | Persentase Rumah<br>Tangga Yang<br>Mendapatkan Akses<br>terhadap ari minum<br>melalui SPAM Bukan<br>Jaringan perpipaan | %      | 0,54         | 0,25  | 0,71    | 15,36 | 15,36 | 62,00  | 67,40  |                                                  | 67,40  |                                |               |           |                                            |
| Program<br>1.1.3.2                                    | PROGRAM<br>PENGEMBANGAN<br>SISTEM DAN<br>PENGELOLAAN<br>PERSAMPAHAN<br>REGIONAL | 1                                               | Presentase<br>TPA/TPST/SPA/TPS-<br>3R/TPS yang<br>dibangun                                                             | %      | NA           | NA    | NA      | 0,01  | 0,01  | 0,01   | 0,01   | 32.121,00                                        | 0,01   | 700,00                         | DLH           |           |                                            |
|                                                       |                                                                                 | 2                                               | Presentase<br>TPA/TPST/SPA/TPS-<br>3R/TPS yang<br>direhabilitasi                                                       | %      | NA           | NA    | NA      | 0,02  | 0,02  | 0,02   | 0,02   |                                                  | 0,02   | 825,00                         |               |           |                                            |
|                                                       |                                                                                 | 3                                               | Presentase<br>TPA/TPST/SPA/TPS-<br>3R/TPS yang<br>ditingkatkan                                                         | %      | NA           | NA    | NA      | 100   | 100   | 100,00 | 100,00 |                                                  | 100,00 | 100,00                         |               | 68.857,20 |                                            |
|                                                       |                                                                                 | 4                                               | Presentase Sarana<br>persampahan yang<br>terpenuhi                                                                     | %      | NA           | NA    | NA      | 100   | 100   | 100,00 | 100,00 |                                                  | 100,00 | 100,00                         |               | 24.008,00 |                                            |
| Program<br>1.1.3.3                                    | PROGRAM<br>PENGELOLAAN DAN<br>PENGEMBANGAN<br>SISTEM AIR LIMBAH                 | 1                                               | Persentase rumah<br>tangga yang dilayani<br>sistem air limbah<br>yang layak (%)                                        | %      | 67,21        | 64,14 | 67,47   | 69,91 | 73,02 | 72,01  | 75,10  | 16.529,00                                        | 75,10  | 746.150,00                     | DPUPR         |           |                                            |
|                                                       |                                                                                 | 2                                               | Persentase rumah<br>tangga yang dilayani<br>sistem air limbah<br>yang aman (%)                                         | %      | 3,80         | 3,82  | 4,03    | 5,20  | 5,43  | 7,88   | 8,55   |                                                  | 8,55   |                                |               |           |                                            |
| Program<br>1.1.3.4                                    | PROGRAM<br>PENGEMBANGAN<br>PERMUKIMAN                                           | 1                                               | Persentase Panjang<br>Jalan lingkungan<br>permukiman<br>terstruktur yang<br>berkondisi baik                            | %      | 44,64        | 48,72 | 52,92   | 53,86 |       |        |        |                                                  |        |                                | DPUPR         |           |                                            |
|                                                       |                                                                                 | 2                                               | Persentase drainase<br>lingkungan<br>permukiman<br>terstruktur berkondisi<br>baik                                      | %      | 20,31        | 21,21 | 23,53   | 24,38 |       |        |        |                                                  |        |                                |               |           |                                            |

| Misi / Tujuan Sasaran / Program<br>Pembangunan Daerah |                                                                                           | Indikator Kinerja Tujuan /<br>Sasaran / Program |                                                                                 | Satuan  | Kondisi Awal | Capaian  |        |        |        |        | Rencana Pembangunan Jangka<br>Menengah 2019-2024 |                                |        | Kondisi Akhir                  |             | Perangkat<br>Daerah<br>Penanggung<br>Jawab |
|-------------------------------------------------------|-------------------------------------------------------------------------------------------|-------------------------------------------------|---------------------------------------------------------------------------------|---------|--------------|----------|--------|--------|--------|--------|--------------------------------------------------|--------------------------------|--------|--------------------------------|-------------|--------------------------------------------|
|                                                       |                                                                                           |                                                 |                                                                                 |         | 2018         | 2019     | 2020   | 2021   | 2022   | 2023   | 2024                                             |                                | Target | Pagu<br>Indikatif<br>(Juta Rp) |             |                                            |
|                                                       |                                                                                           |                                                 |                                                                                 |         |              |          |        |        |        | Target | Target                                           | Pagu<br>Indikatif<br>(Juta Rp) |        |                                | Target      |                                            |
|                                                       |                                                                                           | 3                                               | Jumlah titik ecodrain pada jalan lingkungan perumahan                           | titik   | NA           | NA       | 0,00   | 0,00   |        |        |                                                  |                                |        |                                |             |                                            |
|                                                       |                                                                                           | 4                                               | Jumlah lokasi rawan longsor yang dibangun TPTnya                                | Lokasi  | 745,00       | 844,00   | 863,00 | 921,00 |        |        |                                                  |                                |        |                                |             |                                            |
| Program 1.1.3.5                                       | PROGRAM PENGEMBANGAN PERUMAHAN                                                            | 1                                               | Persentase penyediaan Rumah Korban Bencana atau Relokasi Program Kabupaten/kota | %       | 70,00        | -        | 75,00  | 84,85  | 100    | 90,00  | 95,00                                            | 11.377,00                      | 95,00  | 42.994,00                      | Disperumkim |                                            |
|                                                       |                                                                                           | 2                                               | Persentase tingkat hunian rumah susun                                           | %       | 76,61        | 76,61    | 77,75  | 85,44  | 94,59  | 90,00  | 90,00                                            |                                | 90,00  | 32.699,00                      |             |                                            |
|                                                       |                                                                                           | 3                                               | Jumlah rekomendasi teknis pendukung kebijakan yang dikeluarkan                  | dokumen | 0,00         | 0,00     | 0,00   | 0,00   | 0,00   | 0,00   | 0,00                                             | 1,00                           |        | 1,00                           |             | 100,00                                     |
| Program 1.1.3.6                                       | PROGRAM KAWASAN PERMUKIMAN                                                                | 1                                               | Luas Kawasan Kumuh yang belum tertangani                                        | Ha      | 401,35       | 310,93   | 272,00 | 375,86 | 358,53 | 252,71 | 192,24                                           | 8.373,00                       | 192,24 | 64.330,00                      | Disperumkim |                                            |
| Program 1.1.3.7                                       | PROGRAM PENINGKATAN PRASARANA, SARANA DAN UTILITAS UMUM (PSU)                             | 1                                               | Persentase Perumahan dan permukiman dengan PSU yang berkondisi baik             | %       | 68,44        | 74,50    | 76,29  | 81,65  | 86,09  | 87,01  | 89,69                                            | 129.135,00                     | 89,69  | 367.399,00                     | Disperumkim |                                            |
|                                                       |                                                                                           | 2                                               | Persentase Makam Umum per satuan Penduduk                                       | %       | 11,71        | 12,25    | 12,00  | 11,38  | 11,98  | 11,41  | 11,38                                            |                                | 11,38  | 25.996,00                      |             |                                            |
| Program 1.1.3.8                                       | PROGRAM PENCEGAHAN, PENANGGULANGAN, PENYELAMATAN KEBAKARAN DAN PENYELAMATAN NON KEBAKARAN | 1                                               | Persentase Kelurahan Tanggap Kebakaran                                          | %       | 1,47         | 1,47     | 1,47   | 2,94   | 4,41   | 5,88   | 7,35                                             | 3.061,00                       | 7,35   | 1.542,00                       | DPKP        |                                            |
|                                                       |                                                                                           | 2                                               | Rata-Rata Respon time penanganan kebakaran                                      | Menit   | 30 Menit     | 30 Menit | 15,00  | 9,30   | 9,30   | 15,00  | 15,00                                            |                                | 15,00  | 4.250,00                       |             |                                            |
| Program 1.1.3.9                                       |                                                                                           | 1                                               | Persentase Reduksi Sampah (%)                                                   | %       | 6,30         | 6,89     | 7,61   | 7,85   | 7,80   | 7,80   | 7,90                                             | 36.539,00                      | 7,90   | 5.556,00                       | DLH         |                                            |

| Misi / Tujuan Sasaran / Program<br>Pembangunan Daerah |                                                                                                          | Indikator Kinerja Tujuan /<br>Sasaran / Program |                                                               | Satuan | Kondisi Awal |       |          |       |       | Rencana Pembangunan Jangka<br>Menengah 2019-2024 |                        |                                | Kondisi Akhir |                                | Perangkat<br>Daerah<br>Penanggung<br>Jawab |
|-------------------------------------------------------|----------------------------------------------------------------------------------------------------------|-------------------------------------------------|---------------------------------------------------------------|--------|--------------|-------|----------|-------|-------|--------------------------------------------------|------------------------|--------------------------------|---------------|--------------------------------|--------------------------------------------|
|                                                       |                                                                                                          |                                                 |                                                               |        | 2018         | 2019  | 2020     | 2021  | 2022  | 2023                                             | 2024                   |                                | Target        | Pagu<br>Indikatif<br>(Juta Rp) |                                            |
|                                                       |                                                                                                          |                                                 |                                                               |        |              |       |          |       |       | Target                                           | Target                 | Pagu<br>Indikatif<br>(Juta Rp) |               |                                |                                            |
|                                                       | PROGRAM<br>PENGELOLAAN<br>PERSAMPAHAN                                                                    | 2                                               | Persentase Volume sampah terangkut ke TPA                     | %      | 76,00        | 77,04 | 77,20    | 81,19 | 81,30 | 81,30                                            | 81,35                  |                                | 81,35         | 72.412,60                      |                                            |
|                                                       |                                                                                                          | 3                                               | Persentase Jalur Wilayah Penyapuan                            | %      | 195,900 m    | 48,80 | 48,80    | 48,80 | 48,80 | 48,80                                            | 48,80                  |                                | 48,80         | 25.186,00                      |                                            |
|                                                       |                                                                                                          | 4                                               | Persentase peningkatan retribusi persampahan                  | %      | 9,50 Milyar  | 2,10  | 2,10     | 2,10  | 2,86  | 2,86                                             | 2,90                   |                                | 2,90          | 342,00                         |                                            |
| Sasaran 4 :                                           | Terkendalinya sumber-sumber pencemar dan / atau kerusakan Lingkungan                                     | 1                                               | Indeks Kualitas Air                                           | Point  | 49,60        | 51,67 | 56,33    | 64,72 | 51,39 | 37,17                                            | 38,17                  |                                | 38,17         |                                |                                            |
|                                                       |                                                                                                          | 2                                               | Indeks Kualitas Udara                                         | Point  | 85,86        | 81,76 | 80,09    | 99,35 | 98,36 | 79,72                                            | 79,81                  |                                | 79,81         |                                |                                            |
| Program 1.1.4.1                                       | PROGRAM PENGELOLAAN SUMBER DAYA AIR (SDA)                                                                | 1                                               | Persentase Sungai yang berkondisi baik (%)                    | %      | 90,00        | 91,01 | 91,04    | 91,71 | 94,81 | 96,77                                            | 96,77                  | 50.206,00                      | 94,23         | 117.684,00                     | DPUPR                                      |
|                                                       |                                                                                                          | 2                                               | Persentase Irigasi yang berkondisi baik (%)                   | %      | 45,83        | 51,12 | 57,5     | 51,58 | 52,53 | 53,01                                            | 53,79                  |                                | 53,79         | 11.240,00                      |                                            |
|                                                       |                                                                                                          | 3                                               | Jumlah lokasi rawan banjir yang ditangani                     | Lokasi | 6,00         | 6,00  | 6 LOKASI | 1     | 1     | 1 LOKASI SITU PANJANG                            | 1 LOKASI Kolam retensi |                                | 14 lokasi     | 24.700,00                      |                                            |
| Program 1.1.4.2                                       | PROGRAM PENGENDALIAN PENCEMARAN DAN/ATAU KERUSAKAN LINGKUNGAN HIDUP                                      | 1                                               | Indeks Kualitas Air                                           | Point  | 49,60        | 51,67 | 56,33    | 64,72 | 51,39 | 37,17                                            | 38,17                  | 1.150,00                       | 38,17         | 5.359,00                       | DLH                                        |
|                                                       |                                                                                                          | 2                                               | Indeks Kualitas Udara                                         | Point  | 85,86        | 81,76 | 80,09    | 99,35 | 98,36 | 79,72                                            | 79,81                  |                                | 79,81         |                                |                                            |
|                                                       |                                                                                                          | 3                                               | Persentase Penurunan Emisi Gas Rumah Kaca                     | %      | NA           | NA    | 3,92     | 5,87  | 7,11  | 7,72                                             | 7,98                   |                                | 7,98          | 1.087,30                       |                                            |
| Program 1.1.4.3                                       | PROGRAM PENGENDALIAN BAHAN BERBAHAYA DAN BERACUN (B3) DAN LIMBAH BAHAN BERBAHAYA DAN BERACUN (LIMBAH B3) | 1                                               | Persentase kegiatan usaha yang memenuhi pengelolaan limbah B3 | %      | 30,00        | 30,00 | 30,00    | 40,00 | 50,00 | 60,00                                            | 70,00                  | 300,00                         | 70,00         | 1.850,00                       | DLH                                        |



| Misi / Tujuan Sasaran / Program<br>Pembangunan Daerah |                                                                                                                                                 | Indikator Kinerja Tujuan /<br>Sasaran / Program |                                                                                                                                                                            | Satuan   | Kondisi Awal | Capaian     |             |             |             |             | Rencana Pembangunan Jangka<br>Menengah 2019-2024 |                                |             | Kondisi Akhir                  |             | Perangkat<br>Daerah<br>Penanggung<br>Jawab |
|-------------------------------------------------------|-------------------------------------------------------------------------------------------------------------------------------------------------|-------------------------------------------------|----------------------------------------------------------------------------------------------------------------------------------------------------------------------------|----------|--------------|-------------|-------------|-------------|-------------|-------------|--------------------------------------------------|--------------------------------|-------------|--------------------------------|-------------|--------------------------------------------|
|                                                       |                                                                                                                                                 |                                                 |                                                                                                                                                                            |          | 2018         | 2019        | 2020        | 2021        | 2022        | 2023        | 2024                                             |                                | Target      | Pagu<br>Indikatif<br>(Juta Rp) |             |                                            |
|                                                       |                                                                                                                                                 |                                                 |                                                                                                                                                                            |          |              |             |             |             |             | Target      | Target                                           | Pagu<br>Indikatif<br>(Juta Rp) |             |                                |             |                                            |
| Program<br>1.1.4.4                                    | PROGRAM<br>PEMBINAAN DAN<br>PENGAWASAN<br>TERHADAP IZIN<br>LINGKUNGAN DAN<br>IZIN PERLINDUNGAN<br>DAN PENGELOLAAN<br>LINGKUNGAN HIDUP<br>(PPLH) | 1                                               | Persentase<br>penanggung jawab<br>usaha dan atau<br>kegiatan terhadap ijin<br>lingkungan, ijin PPLH<br>dan PUU LH yang<br>diterbitkan oleh<br>Pemerintah<br>Kabupaten/Kota | %        | 35,00        | 26,11       | 37,00       | 38,13       | 54,55       | 54,55       | 55,00                                            | 150,00                         | 55,00       | 1.820,30                       | DLH         |                                            |
| Program<br>1.1.4.5                                    | PROGRAM<br>PENINGKATAN<br>PENDIDIKAN,<br>PELATIHAN DAN<br>PENYULUHAN<br>LINGKUNGAN HIDUP<br>UNTUK<br>MASYARAKAT                                 | 1                                               | Persentase<br>Peningkatan<br>Kerjasama dengan<br>Komunitas<br>Lingkungan dan<br>pelaku usaha                                                                               | %        | 11,00        | 11,00       | 11,00       | 31,70       | 31,49       | 40,00       | 50,00                                            | 910,00                         | 50,00       | 2.769,00                       | DLH         |                                            |
| Program<br>1.1.4.6                                    | PROGRAM<br>PENGHARGAAN<br>LINGKUNGAN HIDUP<br>UNTUK<br>MASYARAKAT                                                                               | 1                                               | Persentase Rukun<br>Tetangga Peduli<br>Lingkungan Hidup                                                                                                                    | %        | 3,00         | 3,97        | 5,29        | 16,90       | 16,80       | 16,80       | 17,00                                            | 800,00                         | 17,00       | 3.553,80                       | DLH         |                                            |
|                                                       |                                                                                                                                                 | 2                                               | Persentase sekolah<br>adiwiyata (%)                                                                                                                                        | %        | 30,00        | 30,00       | 30,00       | 33,00       |             | 36,00       | 38,00                                            |                                | 38,00       |                                |             |                                            |
| Program<br>1.1.4.7                                    | PROGRAM<br>PENANGANAN<br>PENGADUAN<br>LINGKUNGAN HIDUP                                                                                          | 1                                               | Persentase<br>pengaduan<br>masyarakat akibat<br>adanya dugaan<br>pencemaran /<br>kerusakan<br>Lingkungan Hidup<br>Yang ditindak lanjuti                                    | %        | 100,00       | 100,00      | 100,00      | 100,00      | 100         | 100,00      | 100,00                                           | 30,00                          | 100,00      | 275,00                         | DLH         |                                            |
| <b>Sasaran 5 :</b>                                    | <b>Meningkatnya<br/>kualitas ruang<br/>terbuka hijau publik<br/>perkotaan</b>                                                                   | <b>1</b>                                        | <b>Persentase Luas<br/>Ruang Terbuka<br/>Hijau Publik</b>                                                                                                                  | <b>%</b> | <b>5,89</b>  | <b>4,18</b> | <b>6,12</b> | <b>6,45</b> | <b>4,24</b> | <b>4,21</b> | <b>4,25</b>                                      |                                | <b>4,25</b> |                                |             |                                            |
| Program                                               | PROGRAM<br>PENGELOLAAN<br>KEANEKARAGAMAN<br>HAYATI (KEHATI)                                                                                     | 1                                               | Luas Ruang Terbuka<br>Hijau Publik yang<br>terbangun (Ha)                                                                                                                  | Ha       | 437,21       | 465,87      | 465,93      | 2,30        | 2,12        | 0,8         | 0,8                                              | 31.918,00                      | 470,22      | 48.341,45                      | Disperumkim |                                            |
|                                                       |                                                                                                                                                 | 2                                               | Luas RTH Publik<br>yang dikelola<br>dengan baik (Ha)                                                                                                                       | Ha       | 41,13        | 41,87       | 43,44       | 43,54       | 45,84       | 46,29       | 47,29                                            |                                | 47,29       | 38.924,00                      |             |                                            |

| Misi / Tujuan Sasaran / Program Pembangunan Daerah | Indikator Kinerja Tujuan / Sasaran / Program                                                                                                | Satuan | Kondisi Awal | Capaian |      |      |      |        | Rencana Pembangunan Jangka Menengah 2019-2024 |                          |        | Kondisi Akhir            |     | Perangkat Daerah Penanggung Jawab |
|----------------------------------------------------|---------------------------------------------------------------------------------------------------------------------------------------------|--------|--------------|---------|------|------|------|--------|-----------------------------------------------|--------------------------|--------|--------------------------|-----|-----------------------------------|
|                                                    |                                                                                                                                             |        | 2018         | 2019    | 2020 | 2021 | 2022 | 2023   | 2024                                          |                          | Target | Pagu Indikatif (Juta Rp) |     |                                   |
|                                                    |                                                                                                                                             |        |              |         |      |      |      | Target | Target                                        | Pagu Indikatif (Juta Rp) |        |                          |     |                                   |
|                                                    | 3 Luas kawasan perlindungan setempat, pelestarian alam, kawasan rawan bencana dan pengembangan keanekaragaman hayati yang dikonservasi (Ha) | Ha     | 0,50         | 0,50    | 0,50 | 0,50 | 0,52 | 0,50   | 0,50                                          |                          | 0,50   | 1.403,40                 | DLH |                                   |

**PENJABARAN MISI 2: MEWUJUDKAN KOTA BOGOR YANG CERDAS**

| Misi / Tujuan Sasaran / Program Pembangunan Daerah                                                              | Indikator Kinerja Tujuan / Sasaran / Program | Satuan   | Kondisi Awal | Capaian |       |       |          |          | Rencana Pembangunan Jangka Menengah 2019-2024 |                          |          | Kondisi Akhir            |        | Perangkat Daerah |  |
|-----------------------------------------------------------------------------------------------------------------|----------------------------------------------|----------|--------------|---------|-------|-------|----------|----------|-----------------------------------------------|--------------------------|----------|--------------------------|--------|------------------|--|
|                                                                                                                 |                                              |          | 2018         | 2019    | 2020  | 2021  | 2022     | 2023     | 2024                                          |                          | Target   | Pagu Indikatif (Juta Rp) |        |                  |  |
|                                                                                                                 |                                              |          |              |         |       |       |          | Target   | Target                                        | Pagu Indikatif (Juta Rp) |          |                          |        |                  |  |
| <b>Misi 2 : Mewujudkan Kota Bogor yang Cerdas</b>                                                               |                                              |          |              |         |       |       |          |          |                                               |                          |          |                          |        |                  |  |
| Tujuan 2.1 :<br>Terwujudnya masyarakat kota Bogor yang Cerdas dan Berkarakter ( <i>Smart People</i> )           | 1 Indeks Pendidikan                          | Point    | 71,50        | 71,62   | 71,68 |       |          | 74,22    | 75,21                                         |                          | 75,21    |                          |        |                  |  |
|                                                                                                                 | 2 Indeks Pembangunan Pemuda                  | Point    | NA           | NA      | -     | NA    | NA       | 65,19    | 67,05                                         |                          | 67,05    |                          |        |                  |  |
|                                                                                                                 | 3 Indeks Inovasi Daerah                      | Point    | 600          | 30,640  | 5,162 | 57,82 |          | 631-640  | 641- 650                                      |                          | 641- 650 |                          |        |                  |  |
|                                                                                                                 | Kategori Inovasi Daerah                      | Kategori |              |         |       |       | Inovatif | Inovatif | Inovatif                                      |                          | Inovatif |                          |        |                  |  |
| Sasaran 1 :<br>Meningkatnya pemerataan akses dan mutu pendidikan formal dan non formal ( <i>Smart People</i> ); | 1 Rata-Rata Lama Sekolah                     | Tahun    | 10,30        | 10,32   | 10,33 | 10,53 | 10,58    | 10,74    | 10,87                                         |                          | 10,87    |                          |        |                  |  |
|                                                                                                                 | 2 Harapan Lama Sekolah                       | Tahun    | 13,38        | 13,40   | 13,41 | 13,42 | 13,43    | 13,83    | 14,03                                         |                          | 14,03    |                          |        |                  |  |
|                                                                                                                 | 1 APK PAUD/ RA                               | angka    | 49,04        | 58,98   | 44,8  | 50,20 | 48,80    | 51,50    | 52,00                                         | 245.820,00               | 52,00    | 7.901,00                 | Disdik |                  |  |

| Misi / Tujuan Sasaran / Program Pembangunan Daerah |                                           | Indikator Kinerja Tujuan / Sasaran / Program | Satuan                                                                                                                                 | Kondisi Awal | Capaian |        |        |        |        | Rencana Pembangunan Jangka Menengah 2019-2024 |                            |        | Kondisi Akhir              |            | Perangkat Daerah |
|----------------------------------------------------|-------------------------------------------|----------------------------------------------|----------------------------------------------------------------------------------------------------------------------------------------|--------------|---------|--------|--------|--------|--------|-----------------------------------------------|----------------------------|--------|----------------------------|------------|------------------|
|                                                    |                                           |                                              |                                                                                                                                        | 2018         | 2019    | 2020   | 2021   | 2022   | 2023   | 2024                                          |                            | Target | Pagu Indikatif . (Juta Rp) |            |                  |
|                                                    |                                           |                                              |                                                                                                                                        |              |         |        |        |        | Target | Target                                        | Pagu Indikatif . (Juta Rp) |        |                            |            |                  |
| Program 2.1.1.1                                    | PROGRAM PENGELOLAAN PENDIDIKAN            | 2                                            | APK SD / MI/ Paket A                                                                                                                   | angka        | 112,40  | 108,63 | 107,27 | 105,90 | 103,35 | 114,00                                        | 114,30                     |        | 114,30                     | 210.829,00 |                  |
|                                                    |                                           | 3                                            | APK SMP/ MTs/ Paket B                                                                                                                  | angka        | 104,10  | 105,80 | 107,80 | 106,40 | 105,40 | 105,50                                        | 106,00                     |        | 106,00                     | 104.281,00 |                  |
| Program 2.1.1.2                                    | PROGRAM PENGEMBANGAN KURIKULUM            | 1                                            | Persentase Kesiapan penyelenggaraan kurikulum sesuai dengan kebijakan nasional dan muatan lokal daerah                                 | %            | 100,00  | 100,00 | 100,00 | 100,00 | 100,00 | 100,00                                        | 100,00                     | 0,00   | 100,00                     | 0,00       | Disdik           |
|                                                    |                                           | 2                                            | Persentase Kesiapan penyelenggaraan kurikulum Pendidikan Dasar sesuai dengan kebijakan nasional dan muatan lokal daerah                | %            | 100,00  | 100,00 | 100,00 | 100,00 | 100,00 | 100,00                                        | 100,00                     |        | 100,00                     | 0,00       |                  |
|                                                    |                                           | 3                                            | Persentase Kesiapan penyelenggaraan kurikulum PAUD dan Pendidikan Non Formal sesuai dengan kebijakan nasional dan muatan lokal daerah  | %            | 100,00  | 100,00 | 100,00 | 100,00 | 100,00 | 100,00                                        | 100,00                     | 100,00 |                            | 100,00     |                  |
| Program 2.1.1.3                                    | PROGRAM PENDIDIK DAN TENAGA KEPENDIDIKAN  | 1                                            | Persentase Pendidik PAUD dengan Kualifikasi minimal S1 (%)                                                                             | %            | 67,00   | 42,82  | 69,90  | 53,00  | 58,00  | 69,30                                         | 69,80                      | 0,00   | 69,80                      | 35.850,00  | Disdik           |
|                                                    |                                           | 2                                            | Persentase Pendidik TK yang memiliki sertifikasi kompetensi (%)                                                                        | %            | 19,00   | 27,00  | 30,00  | 47,00  | 67,00  | 42,00                                         | 42,00                      |        | 42,00                      | 2.735,00   |                  |
|                                                    |                                           | 3                                            | Persentase Tenaga Pendidik SD yang memiliki kompetensi (%)                                                                             | %            | 53,00   | 49,97  | 54,30  | 55,00  | 53,00  | 57,00                                         | 58,00                      |        | 58,00                      | 45.970,00  |                  |
|                                                    |                                           | 4                                            | Persentase Tenaga Pendidik SMP yang memiliki kompetensi (%)                                                                            | %            | 53,00   | 46,50  | 57,06  | 52,00  | 47,00  | 57,00                                         | 58,00                      |        | 58,00                      | 16.500,00  |                  |
|                                                    |                                           | 5                                            | Jumlah PTK Berprestasi di tingkat provinsi dan nasional                                                                                | orang        | 1,00    | 1,00   | 1,00   | 0,00   | 0,00   | 2,00                                          | 2,00                       |        | 2,00                       | 2.220,00   |                  |
| Program 2.1.1.4                                    | PROGRAM PENGENDALIAN PERIZINAN PENDIDIKAN | 1                                            | Persentase Penyelenggaraan Pendidikan Dasar oleh Masyarakat yang sesuai dengan Izin pendidikan yang diterbitkan oleh Pemerintah Daerah | %            | 100,00  | 100,00 | 100,00 | 100,00 | 100,00 | 100,00                                        | 100,00                     | 0,00   | 100,00                     | 0,00       | Disdik           |

| Misi / Tujuan Sasaran / Program Pembangunan Daerah |                                                           | Indikator Kinerja Tujuan / Sasaran / Program | Satuan                                                                                                                                               | Kondisi Awal | Capaian    |              |                                     |              |           | Rencana Pembangunan Jangka Menengah 2019-2024 |                            |          | Kondisi Akhir              |           | Perangkat Daerah |
|----------------------------------------------------|-----------------------------------------------------------|----------------------------------------------|------------------------------------------------------------------------------------------------------------------------------------------------------|--------------|------------|--------------|-------------------------------------|--------------|-----------|-----------------------------------------------|----------------------------|----------|----------------------------|-----------|------------------|
|                                                    |                                                           |                                              |                                                                                                                                                      | 2018         | 2019       | 2020         | 2021                                | 2022         | 2023      | 2024                                          |                            | Target   | Pagu Indikatif . (Juta Rp) |           |                  |
|                                                    |                                                           |                                              |                                                                                                                                                      |              |            |              |                                     |              | Target    | Target                                        | Pagu Indikatif . (Juta Rp) |          |                            |           |                  |
|                                                    |                                                           | 2                                            | Persentase Penyelenggaraan Pendidikan PAUD dan Non Formal oleh Masyarakat yang sesuai dengan Izin pendidikan yang diterbitkan oleh Pemerintah Daerah | %            | 100,00     | 100,00       | 100,00                              | 100,00       | 100,00    | 100,00                                        | 100,00                     |          | 100,00                     | 0,00      |                  |
| Program 2.1.1.5                                    | PROGRAM PENGEMBANGAN BAHASA DAN SASTRA                    | 1                                            | Persentase Sekolah yang mengembangkan muatan lokal bahasa sunda dalam kurikulum dan kegiatan ekstrakurikuler                                         | %            | 100,00     | 100,00       | 100,00                              | 100,00       | 100,00    | 100,00                                        | 100,00                     |          | 100,00                     | 0,00      | Disdik           |
| <b>Sasaran 2 :</b>                                 | <b>Meningkatnya Kualitas generasi muda (Smart People)</b> | <b>1</b>                                     | <b>Indeks Pembangunan Pemuda (IPP)</b>                                                                                                               | <b>Point</b> | <b>NA</b>  | <b>NA</b>    | <b>NA</b>                           | <b>NA</b>    | <b>NA</b> | <b>65,19</b>                                  | <b>67,05</b>               |          | <b>67,05</b>               |           |                  |
| Program 2.1.2.1                                    | PROGRAM PEMENUHAN HAK ANAK (PHA)                          | 1                                            | Predikat Kota Layak Anak (KLA)                                                                                                                       | Peringkat    | Madya      | Madya        | Tidak ada Penilaian Kota Layak Anak | Madya        | Nindya    | Nindya                                        | Utama                      | 477,00   | Utama                      | 930,00    | DPPPA            |
| Program 2.1.2.2                                    | PROGRAM PERLINDUNGAN KHUSUS ANAK                          | 1                                            | Persentase penyelesaian kasus kekerasan terhadap anak (%)                                                                                            | %            | 75,00      | 76,00        | 60,00                               | 63,00        | 79,00     | 80,00                                         | 81,00                      | 318,00   | 81,00                      | 1.351,00  | DPPPA            |
|                                                    |                                                           | 2                                            | Prevalensi kekerasan terhadap anak                                                                                                                   | angka        | 0,02       | 0,01         | 0,01                                | 0,0100       | 0,0180    | 0,0117                                        | 0,0112                     |          | 0,0112                     |           |                  |
| Program 2.1.2.3                                    | PROGRAM PENGEMBANGAN KAPASITAS DAYA SAING KEPEMUDAAN      | 1                                            | Persentase Pemuda Pelopor yang aktif menggerakkan kegiatan kepemudaan                                                                                | %            | 20,00      | 20,00        | 20,00                               | 20,00        | 30,00     | 20,00                                         | 30,00                      | 2.070,00 | 30,00                      | 19.560,00 | Dispora          |
|                                                    |                                                           | 2                                            | Predikat Kota layak pemuda                                                                                                                           | Predikat     | 30,00      | 30,00        | 30,00                               | NA           | 50,00     | 70,00                                         | 80,00                      |          | 80,00                      |           |                  |
| Program 2.1.2.4                                    | PROGRAM PENGEMBANGAN KAPASITAS KEPRAMUKAAN                | 1                                            | Persentase organisasi kepramukaan yang dibina                                                                                                        | %            | 100,00     | 100,00       | 100,00                              | 100,00       | 100,00    | 100,00                                        | 100,00                     | 1.675,00 | 100,00                     | 1.150,00  | Dispora          |
| Program 2.1.2.5                                    | PROGRAM PEMBINAAN PERPUSTAKAAN                            | 1                                            | Persentase Pemenuhan Sarana dan Prasarana perpustakaan sesuai Standar Nasional Perpustakaan Tingkat Kota                                             | %            | 61,98      | 100,00       | 40,00                               |              | 100,00    | 100,00                                        | 100,00                     | 912.424  | 100,00                     | 16.600,00 | Diarpus          |
|                                                    |                                                           | 2                                            | Persentase peningkatan jumlah kunjungan masyarakat ke perpustakaan/ perpustakaan keliling/taman bacaan                                               | %            | 102,10     | 31,98        | NA                                  | NA           | 28,00     | 56,00                                         | 76,00                      |          | 76,00                      |           |                  |
| <b>Sasaran 3</b>                                   |                                                           | <b>1</b>                                     | <b>Indeks Inovasi Daerah</b>                                                                                                                         | <b>Point</b> | <b>600</b> | <b>30,64</b> | <b>5,162</b>                        | <b>57,80</b> |           |                                               |                            |          |                            |           |                  |



RENCANA KERJA PEMERINTAH DAERAH (RKPD)  
KOTA BOGOR TAHUN 2024

| Misi / Tujuan Sasaran / Program Pembangunan Daerah |                                                                                                                          | Indikator Kinerja Tujuan / Sasaran / Program | Satuan                                                                                                              | Kondisi Awal    | Capaian      |              |              |              |                 | Rencana Pembangunan Jangka Menengah 2019-2024 |                            |                 | Kondisi Akhir              |           | Perangkat Daerah |
|----------------------------------------------------|--------------------------------------------------------------------------------------------------------------------------|----------------------------------------------|---------------------------------------------------------------------------------------------------------------------|-----------------|--------------|--------------|--------------|--------------|-----------------|-----------------------------------------------|----------------------------|-----------------|----------------------------|-----------|------------------|
|                                                    |                                                                                                                          |                                              |                                                                                                                     | 2018            | 2019         | 2020         | 2021         | 2022         | 2023            | 2024                                          |                            | Target          | Pagu Indikatif . (Juta Rp) |           |                  |
|                                                    |                                                                                                                          |                                              |                                                                                                                     |                 |              |              |              |              | Target          | Target                                        | Pagu Indikatif . (Juta Rp) |                 |                            |           |                  |
|                                                    | <b>Meningkatnya kreativitas dan inovasi masyarakat</b>                                                                   | <b>2</b>                                     | <b>Kategori Inovasi Daerah</b>                                                                                      | <b>Kategori</b> |              |              |              |              | <b>Inovatif</b> | <b>Inovatif</b>                               | <b>Inovatif</b>            | <b>Inovatif</b> |                            |           |                  |
| Program 2.1.3.1                                    | PROGRAM PENELITIAN DAN PENGEMBANGAN DAERAH                                                                               | 1                                            | Persentase Rekomendasi Hasil Litbang yang ditindaklanjuti jadi kebijakan                                            | %               | NA           | 50           | 50           | 60           | 100,00          | 85,00                                         | 90,00                      | 2.215,00        | 90,00                      | 11.250,00 | Bappeda          |
|                                                    |                                                                                                                          | 2                                            | Persentase Inovasi Perangkat Daerah yang di implementasikan dan berkelanjutan                                       | %               | 34,00        | 34,00        | 66,00        | NA           | 100,00          | 90,00                                         | 92,50                      |                 | 92,50                      |           |                  |
|                                                    |                                                                                                                          | 3                                            | Prosentase inovasi masyarakat yang menunjang visi misi Kota Bogor                                                   | %               | 69,64        | 32,61        | 32,61        | NA           | 100,00          | 96,50                                         | 97,50                      |                 | 97,50                      |           |                  |
| Sasaran 4 :                                        | <b>Meningkatnya pemberdayaan, partisipasi, gotong royong, kerukunan, toleransi dan ketentraman ketertiban masyarakat</b> | 1                                            | <b>Indeks Pemberdayaan Gender (IDG)</b>                                                                             | <b>Point</b>    | <b>67,37</b> | <b>68,91</b> | <b>69,03</b> | <b>70,50</b> | <b>72,33</b>    | <b>72,50</b>                                  | <b>73,50</b>               |                 | <b>73,50</b>               |           |                  |
|                                                    |                                                                                                                          | 2                                            | <b>Indeks Kerukunan Umat Beragama</b>                                                                               | <b>angka</b>    | <b>NA</b>    | <b>NA</b>    | <b>68,51</b> | <b>79,09</b> | <b>79,16</b>    | <b>79,21</b>                                  | <b>79,26</b>               |                 | <b>79,26</b>               |           |                  |
| Program 2.1.4.1                                    | PROGRAM PENINGKATAN KETENTERAMAN DAN KETERTIBAN UMUM                                                                     | 1                                            | Persentase Penegakan Perda                                                                                          | %               |              |              |              |              | 100,00          | 100,00                                        | 100,00                     | 3.254,00        | 100,00                     | 830,00    | Satpol PP        |
|                                                    |                                                                                                                          | 2                                            | Tingkat penyelesaian pelanggaran K3 (ketertiban, ketentraman, keindahan)                                            | %               |              |              |              |              | 100,00          | 100,00                                        | 100,00                     |                 | 100,00                     | 6.000,00  |                  |
| Program 2.1.4.2                                    | PROGRAM PENGARUS UTAMAAN GENDER DAN PEMBERDAYAAN PEREMPUAN                                                               | 1                                            | Persentase perempuan berpolitik (%)                                                                                 | %               | 17           | 18,18        | 22,00        | 22,00        | 22,00           | 22,00                                         | 22,00                      | 742,00          | 22,00                      | 1.553,00  | DPPPA            |
|                                                    |                                                                                                                          | 2                                            | Persentase Organisasi Perangkat Daerah (OPD) yang melaksanakan Perencanaan dan Penganggaran Responsif Gender (PPRG) | %               | 70,00        | 75,00        | 100,00       | 100,00       | 100,00          | 100,00                                        | 100,00                     |                 | 100,00                     | 100,00    |                  |
| Program 2.1.4.3                                    | PROGRAM PENGELOLAAN SISTEM DATA GENDER DAN ANAK                                                                          | 1                                            | Persentase Organisasi Perangkat Daerah (OPD) yang melaksanakan pengelolaan data gender dan anak                     | %               | 70,00        | 75,00        | 78,00        | 80,00        | 100,00          | 100,00                                        | 100,00                     | 86,00           | 100,00                     | 190,00    | DPPPA            |
| Program 2.1.4.4                                    | PROGRAM PERLINDUNGAN PEREMPUAN                                                                                           | 1                                            | Persentase penyelesaian kasus kekerasan terhadap perempuan (%)                                                      | %               | 75,00        | 76,00        | 52,45        | 49,00        | 79,00           | 80,00                                         | 81,00                      | 57,00           | 81,00                      | 357,00    | DPPPA            |

| Misi / Tujuan Sasaran / Program Pembangunan Daerah |                                                                                      | Indikator Kinerja Tujuan / Sasaran / Program | Satuan                                                                                          | Kondisi Awal | Capaian     |        |        |        |        | Rencana Pembangunan Jangka Menengah 2019-2024 |                            |          | Kondisi Akhir              |          | Perangkat Daerah |
|----------------------------------------------------|--------------------------------------------------------------------------------------|----------------------------------------------|-------------------------------------------------------------------------------------------------|--------------|-------------|--------|--------|--------|--------|-----------------------------------------------|----------------------------|----------|----------------------------|----------|------------------|
|                                                    |                                                                                      |                                              |                                                                                                 | 2018         | 2019        | 2020   | 2021   | 2022   | 2023   | 2024                                          |                            | Target   | Pagu Indikatif . (Juta Rp) |          |                  |
|                                                    |                                                                                      |                                              |                                                                                                 |              |             |        |        |        | Target | Target                                        | Pagu Indikatif . (Juta Rp) |          |                            |          |                  |
|                                                    |                                                                                      | 2                                            | Prevalensi kekerasan terhadap perempuan                                                         | %            | 0,024       | 0,014  | 0,0112 | 0,003  | 0,0118 | 0,009                                         | 0,009                      |          | 0,009                      |          |                  |
| Program 2.1.4.5                                    | PROGRAM PENGEMBANGAN KEBUDAYAAN                                                      | 1                                            | Jumlah penyelenggaraan festival seni dan budaya                                                 | Event        | 13,00       | 15,00  | 15,00  | 21,00  | 38,00  | 38,00                                         | 39,00                      | 1.724,00 | 39,00                      | 9.354,00 | Disparbud        |
| Program 2.1.4.6                                    | PROGRAM PENGEMBANGAN KESENIAN TRADISIONAL                                            | 1                                            | Persentase peningkatan jumlah pelaku seni tradisional                                           | %            | 10,00       | 10,00  | 10,00  | 10,00  | 10,00  | 30,84                                         | 31,00                      | 80,00    | 31,00                      | 4.934,00 | Disparbud        |
| Program 2.1.4.7                                    | PROGRAM PEMBINAAN SEJARAH                                                            | 1                                            | Jumlah Ketersediaan sarana dan prasarana pembinaan sejarah                                      | sarana       | NA          | NA     | NA     | 0,00   | 0,00   | 0,00                                          | 1,00                       | 31,00    | 1,00                       | 850,00   | Disparbud        |
|                                                    |                                                                                      | 2                                            | Jumlah Ketersediaan SDM pembinaan sejarah                                                       | orang        | NA          | NA     | NA     | 0,00   | 0,00   | 0,00                                          | 50                         |          | 200,00                     |          |                  |
| Program 2.1.4.8                                    | PROGRAM PELESTARIAN DAN PENGELOLAAN CAGAR BUDAYA                                     | 1                                            | Jumlah Cagar Budaya Yang dikelola dan dilestarikan                                              | unit         | 18,00       | 18,00  | 18,00  | 18,00  | 20,00  | 25,00                                         | 25,00                      | 740,00   | 25,00                      | 6.725,00 | Disparbud        |
| Program 2.1.4.9                                    | PROGRAM PENGELOLAAN PERMUSEUMAN                                                      | 1                                            | Persentase peningkatan kunjungan ke museum                                                      | %            | NA          | NA     | NA     |        |        | 25,00                                         | 25,00                      | 3.912,00 | 50,00                      | 2.000,00 | Disparbud        |
| Program 1.06.10                                    | PROGRAM PENGELOLAAN TAMAN MAKAM PAHLAWAN                                             | 1                                            | Persentase pengelolaan taman makam pahlawan                                                     | %            | 100,00      | 100,00 | 100,00 | 100,00 | 100,00 | 100,00                                        | 100,00                     | 50,00    | 100,00                     | 862,40   | Dinsos           |
| Program 2.1.4.11                                   | PROGRAM PEMBERDAYAAN LEMBAGA KEMASYARAKATAN, LEMBAGA ADAT, DAN MASYARAKAT HUKUM ADAT | 1                                            | persentase lembaga kemasyarat yg aktif di kelurahan                                             | persen       | 45,00       | 50,00  | 55,00  | 0,00   | 0,00   | 70,00                                         | 75,00                      | 100,00   | 75,00                      | 1500,00  | Bag. Kesra       |
|                                                    |                                                                                      | 2                                            | persentase lembaga kemasyarat (LPM, RT, RW) Tingkat kecamatan yang aktif                        | %            |             |        |        |        | 88,38  | 88,38                                         | 88,38                      |          | 88,38                      | 953,00   | Kecamatan        |
| Program 2.1.4.12                                   | PROGRAM KOORDINASI KETENTRAMAN DAN KETERTIBAN UMUM                                   | 1                                            | Presentase gangguan ketentraman dan ketertiban umum yang diselesaikan di tingkat kecamatan      | %            |             |        |        |        | 86,00  | 88,00                                         | 90,00                      | 98,00    | 90,00                      | 2073,00  | Kecamatan        |
| Program 2.1.4.13                                   | PROGRAM PENGUATAN IDEOLOGI PANCASILA DAN                                             | 1                                            | Rasio masyarakat yang memperoleh pendidikan ideologi dan wawasan kebangsaan per 10.000 penduduk | rasio        | 3.950 orang | NA     | 0,06   | 0,15   | 13,00  | 13,25                                         | 13,50                      | 1.495,00 | 13,50                      | 1.000,00 | Bakesbang pol    |



RENCANA KERJA PEMERINTAH DAERAH (RKPD)  
KOTA BOGOR TAHUN 2024

| Misi / Tujuan Sasaran / Program Pembangunan Daerah | Indikator Kinerja Tujuan / Sasaran / Program                                                                                           | Satuan | Kondisi Awal                                                                                              | Capaian |                                                        |                          |         |         | Rencana Pembangunan Jangka Menengah 2019-2024 |                            |        | Kondisi Akhir              |        | Perangkat Daerah |               |
|----------------------------------------------------|----------------------------------------------------------------------------------------------------------------------------------------|--------|-----------------------------------------------------------------------------------------------------------|---------|--------------------------------------------------------|--------------------------|---------|---------|-----------------------------------------------|----------------------------|--------|----------------------------|--------|------------------|---------------|
|                                                    |                                                                                                                                        |        | 2018                                                                                                      | 2019    | 2020                                                   | 2021                     | 2022    | 2023    | 2024                                          |                            | Target | Pagu Indikatif . (Juta Rp) |        |                  |               |
|                                                    |                                                                                                                                        |        |                                                                                                           |         |                                                        |                          |         | Target  | Target                                        | Pagu Indikatif . (Juta Rp) |        |                            |        |                  |               |
|                                                    | KARAKTER KEBANGSAAN                                                                                                                    |        |                                                                                                           |         |                                                        |                          |         |         |                                               |                            |        |                            |        |                  |               |
| Program 2.1.4.14                                   | PROGRAM PENINGKATAN PERAN PARTAI POLITIK DAN LEMBAGA PENDIDIKAN MELALUI PENDIDIKAN POLITIK DAN PENGEMBANGAN ETIKA SERTA BUDAYA POLITIK | 1      | Persentase Partisipasi Partai Politik dalam Pemilu                                                        | %       | pilwalkot = 75,35<br>Pilgub = 75,37<br>Pilpres = 83,87 | Pilpres dan pileg = 84,5 | 0,00    | 0,00    | 0,00                                          | 0,00                       | 100,00 | 5.055,00                   | 100,00 | 3.750,00         | Bakesbang pol |
|                                                    |                                                                                                                                        | 2      | Persentase Partisipasi Perempuan sebagai anggota legislatif                                               | %       | 3.990,00                                               | 22,00                    | 22,00   | 0,00    | 22,00                                         | 22,00                      | 22,00  |                            |        | 22,00            |               |
| Program 2.1.4.15                                   | PROGRAM PEMBERDAYAAN DAN PENGAWASAN ORGANISASI KEMASYARAKATAN                                                                          | 1      | Persentase Organisasi kemasyarakatan yang aktif dan berdaya                                               | %       | 20,00                                                  | 20,00                    | 44,00   | 47,00   | 52,00                                         | 52,10                      | 52,50  | 1.2082,00                  | 52,50  | 11.384,00        | Bakesbang pol |
| Program 2.1.4.16                                   | PROGRAM PEMBINAAN DAN PENGEMBANGAN KETAHANAN EKONOMI, SOSIAL, DAN BUDAYA                                                               | 1      | Penurunan jumlah Pengguna Narkotika dan Prekursor Narkotika persatuan penduduk melalui upaya deteksi dini | Angka   | 0,00015                                                | NA                       | 0,00012 | 0,00010 | 0,00012                                       | 0,00012                    | 0,0001 | 726,00                     | 0,0001 | 1.250,00         | Bakesbang pol |
| Program 2.1.4.17                                   | PROGRAM PENINGKATAN KEWASPADAAN NASIONAL DAN PENINGKATAN KUALITAS DAN FASILITASI PENANGANAN KONFLIK SOSIAL                             | 1      | Persentase potensi Konflik Sara yang tertangani                                                           | %       | 100,00                                                 | 100,00                   | 100,00  | 100,00  | 100,00                                        | 100,00                     | 100,00 | 14.099,00                  | 100,00 | 17.058,00        | Bakesbang pol |
| Program 2.1.4.18                                   | PROGRAM PEMBERDAYAAN MASYARAKAT DESA DAN KELURAHAN                                                                                     | 1      | Pelayanan administrasi di tingkat kelurahan                                                               | %       |                                                        |                          |         |         | 93,34                                         | 100,00                     | 100,00 | 374,00                     | 100,00 | 231.352,00       | Kecamatan     |
|                                                    |                                                                                                                                        | 2      | Partisipasi masyarakat dalam pelaksanaan musrenbang di tingkat kelurahan                                  | %       |                                                        |                          |         |         | 91,27                                         | 100,00                     | 100,00 |                            | 100,00 |                  |               |



| Misi / Tujuan Sasaran / Program Pembangunan Daerah | Indikator Kinerja Tujuan / Sasaran / Program                                   | Satuan | Kondisi Awal                                                         | Capaian  |           |           |             |             | Rencana Pembangunan Jangka Menengah 2019-2024 |                            |             | Kondisi Akhir              |             | Perangkat Daerah |            |
|----------------------------------------------------|--------------------------------------------------------------------------------|--------|----------------------------------------------------------------------|----------|-----------|-----------|-------------|-------------|-----------------------------------------------|----------------------------|-------------|----------------------------|-------------|------------------|------------|
|                                                    |                                                                                |        | 2018                                                                 | 2019     | 2020      | 2021      | 2022        | 2023        | 2024                                          |                            | Target      | Pagu Indikatif . (Juta Rp) |             |                  |            |
|                                                    |                                                                                |        |                                                                      |          |           |           |             | Target      | Target                                        | Pagu Indikatif . (Juta Rp) |             |                            |             |                  |            |
|                                                    |                                                                                | 3      | Optimalisasi pemberdayaan masyarakat tingkat kecamatan               | %        |           |           |             |             | 98,33                                         | 100,00                     | 100,00      |                            | 100,00      | 10.633,00        |            |
| Tujuan 2.2 :                                       | Terwujudnya Pemerintahan yang Cerdas dan melayani ( <i>Smart government</i> ), | 1      | Indeks Reformasi Birokrasi                                           | Predikat | B         | B         | BB          | B           | BB                                            | A                          | A           |                            | A           |                  |            |
|                                                    |                                                                                | 2      | Level Kematangan Smart City                                          | Level    | Scattered | Scattered | Integrative | Integrative | Integrative                                   | Integrative                | Integrative |                            | Integrative |                  |            |
| Sasaran 1 :                                        | Terciptanya birokrasi pemerintahan yang efektif, efisien dan akuntabel         | 1      | Indeks Reformasi Birokrasi                                           | Predikat | B         | B         | BB          | B           | BB                                            | A                          | A           |                            | A           |                  |            |
| Program 2.2.1.1                                    | PROGRAM ADMINISTRASI PEMERINTAHAN DESA                                         | 1      | Persentase kelurahan yang melaksanakan pemutakhiran profil kelurahan | %        | 87,00     | 90,00     | 90,00       | 100,00      | 100,00                                        | 100,00                     | 100,00      | 233,00                     | 100,00      | 762,00           | Bag. Pem   |
| Program 2.2.1.2                                    | PROGRAM PENATAAN DESA                                                          | 1      | Penyelenggaraan penataan desa                                        | persen   | NA        | NA        | NA          | 0,00        | 0,00                                          | 90,00                      | 90,00       | 100,00                     | 90,00       | 798,00           | Bag. Kesra |
| Program 2.2.1.3                                    | PROGRAM PENYELENGGARAAN STATISTIK SEKTORAL                                     | 1      | Persentase ketersediaan data statistik sektoral                      | %        | NA        | NA        | 76          | 82          | 86,00                                         | 84,00                      | 84,00       | 501,00                     | 84,00       | 3570,00          | Diskominfo |
|                                                    |                                                                                | 2      | Persentase Metadata Statistik Sektoral yang tersedia                 | %        | NA        | NA        | NA          | 0,40        | 1,30                                          | 2,00                       | 3,00        |                            | 3,00        | 4365,00          |            |
| Program 2.2.1.4                                    | PROGRAM PENYELENGGARAAN PERSANDIAN UNTUK PENGAMANAN INFORMASI                  | 1      | Indeks Keamanan Informasi (Indeks KAMI)                              | Level    | NA        | Level 1   | Level 1     | Level 1     | Level 2                                       | Level 2                    | Level 2     | 111,00                     | Level 2     | 8.370,00         | Diskominfo |
| Program 2.2.1.5                                    | PROGRAM PENGELOLAAN ARSIP                                                      | 1      | Persentase PD yang menyelenggarakan kearsipan secara tertib/baku     | %        | 17,00     | 70,00     | NA          | 26,66       | 54,57                                         | 79,00                      | 100,00      | 958,00                     | 100,00      | 1.278,00         | Diarpus    |
| Program 2.2.1.6                                    | PROGRAM PERLINDUNGAN DAN PENYELAMATAN ARSIP                                    | 1      | Arsip Statis yang diselamatkan, dilestarikan, dan dimanfaatkan       | %        | 100,00    | 27,00     | 100,00      | 100,00      | 100,00                                        | 100,00                     | 100,00      | 0,00                       | 500,00      | 625,00           | Diarpus    |
| Program 2.2.1.7                                    | PROGRAM PERIJINAN PENGGUNAAN ARSIP                                             | 1      | Persentase Perizinan penggunaan arsip yang dilaksanakan sesuai SOP   | %        | 64,00     | NA        | 75,00       | 85,00       | 95,00                                         | 100,00                     | 100,00      | 0,00                       | 100,00      | 75,00            | Diarpus    |
| Program 2.2.1.8                                    | PROGRAM PEMERINTAHAN DAN                                                       | 1      | Prosentase rekomendasi kebijakan bina metal yang ditindaklanjuti     | %        | 80,00     | 83,40     | 78,00       | 89,95       | 100,00                                        | 100,00                     | 100,00      | 10.431,00                  | 100,00      | 43.123,00        | Bag. Kesra |



| Misi / Tujuan Sasaran / Program Pembangunan Daerah | Indikator Kinerja Tujuan / Sasaran / Program                | Satuan                                                                         | Kondisi Awal                                                                           | Capaian |        |        |        |        | Rencana Pembangunan Jangka Menengah 2019-2024 |                            |          | Kondisi Akhir              |          | Perangkat Daerah |                          |
|----------------------------------------------------|-------------------------------------------------------------|--------------------------------------------------------------------------------|----------------------------------------------------------------------------------------|---------|--------|--------|--------|--------|-----------------------------------------------|----------------------------|----------|----------------------------|----------|------------------|--------------------------|
|                                                    |                                                             |                                                                                | 2018                                                                                   | 2019    | 2020   | 2021   | 2022   | 2023   | 2024                                          |                            | Target   | Pagu Indikatif . (Juta Rp) |          |                  |                          |
|                                                    |                                                             |                                                                                |                                                                                        |         |        |        |        | Target | Target                                        | Pagu Indikatif . (Juta Rp) |          |                            |          |                  |                          |
| KESEJAHTERAAN RAKYAT                               | 2                                                           | Prosentase kerjasama yang diimplementasikan sesuai dengan perjanjian kerjasama | %                                                                                      | 70,00   | 70,00  | 70,00  | 75,00  | 90,00  | 90,00                                         | 90,00                      | 1.145,00 | 90,00                      | 4.985,00 | Bag. Pem         |                          |
|                                                    | 3                                                           | Prosentase pelaksanaan pengadministrasian batas wilayah sesuai ketentuan       | %                                                                                      | 100,00  | 100,00 | 100,00 | 100,00 | 100,00 | 100,00                                        | 100,00                     | 100,00   | 100,00                     | 500,00   |                  |                          |
|                                                    | 4                                                           | Presentasi indikator kinerja kunci yg mencapai target                          | Point                                                                                  | 3,10    | 3,30   | -      | -      | -      | 3,4                                           | 3,4                        | 205,00   | 3,4                        | 840,00   |                  |                          |
|                                                    | 5                                                           | Persentase produk hukum daerah yang ditetapkan sesuai SOP (%)                  | %                                                                                      | 90      | 100,00 | 100,00 | 95,00  | 100,00 | 100,00                                        | 100,00                     | 1.425,00 | 100,00                     | 6.509,00 | Bag. Huk. HAM    |                          |
|                                                    | 6                                                           | Prosentase penyelesaian perkara hukum (TUN dan Perdata)                        | %                                                                                      | 100     | 100,00 | 100,00 | 100,00 | 100,00 | 100,00                                        | 100,00                     | 1.000,00 | 100,00                     | 4.515,00 |                  |                          |
| Program 2.2.1.9                                    | PROGRAM PEREKONOMIAN DAN PEMBANGUNAN                        | 1                                                                              | Tingkat Pemanfaatan sistem informasi dalam pengadaan barang dan jasa                   | poin    | NA     | NA     | 0,00   | 30,00  | 22,90                                         | 25-27                      | 26-28    | 588,00                     | 26-28    | 5.224,24         | Bag. PBJ                 |
|                                                    |                                                             | 2                                                                              | Tingkat Kematangan UKPBJ                                                               | poin    | NA     | NA     | 0,00   | 17,78  | 40,00                                         | 40                         | 40       |                            | 40       |                  |                          |
|                                                    |                                                             | 3                                                                              | Tingkat Pemenuhan JF PPBJ di lingkungan UKPBJ                                          | poin    | NA     | NA     | 0,00   | 5,38   | 6,90                                          | 6-7                        | 7-8      |                            | 7-8      |                  |                          |
|                                                    |                                                             | 4                                                                              | Presentase Realisasi Pelaksanaan Pembangunan                                           | %       | 84,51  | 87,91  | 89,13  | 92,84  | 91,00                                         | 93,80                      | 94       | 186,00                     | 94       | 5.529            | Bag. Adbang              |
| Program 2.2.1.10                                   | PROGRAM PENUNJANG URUSAN PEMERINTAHAN DAERAH KABUPATEN/KOTA | 1                                                                              | Persentase Pelayanan Kedinasan Kepala Daerah/Wakil Kepala Daerah                       | %       | 100,00 | 100,00 | 100,00 | 100,00 | 100,00                                        | 100,00                     | 100,00   | 64.092,00                  | 100,00   | 44.417,71        | Bag. Umum                |
|                                                    |                                                             | 2                                                                              | Persentase Pelayanan keprotokolandan Komunikasi Kepala Daerah/Wakil Kepala Daerah      | %       | 100,00 | 100,00 | 100,00 | 100,00 | 100,00                                        | 100,00                     | 100,00   | 1.638,00                   | 100,00   | 10.059,00        | Bag. Prokompim           |
|                                                    |                                                             | 3                                                                              | Nilai rata-rata indeks Kepuasan Masyarakat                                             | Point   | 3,31   | 3,22   | 3,34   | 3,30   | 3,50                                          | 3,52                       | 3,55     | 951,00                     | 3,55     | 1.800,00         | Bag. Org                 |
|                                                    |                                                             | 4                                                                              | Nilai Akuntabilitas kinerja instansi pemerintah Tingkat Kota                           | Point   | B      | BB     | BB     | B      | BB                                            | A                          | A        |                            | A        | 1.574,00         |                          |
|                                                    |                                                             | 5                                                                              | indeks kematangan organisasi                                                           | Point   | 3,84   | 44,9   | 45,41  | NA     | 48,00                                         | 48,32                      | 48,70    |                            | 48,70    | 2.325,00         |                          |
|                                                    |                                                             | 6                                                                              | Nilai Rata-rata Indeks Kepuasan Masyarakat terhadap pelayanan Lingkup Perangkat Daerah | Point   | 3,31   | 3,22   | 3,34   | 3,64   | 3,89                                          | 3,52                       | 3,55     | 13.284,00                  | 3,55     | 60.861,24        | Seluruh Perangkat Daerah |

| Misi / Tujuan Sasaran / Program<br>Pembangunan Daerah |                                                                    | Indikator Kinerja Tujuan / Sasaran<br>/ Program | Satuan                                                                                                              | Kondisi Awal | Capaian |        |        |        |        | Rencana Pembangunan Jangka<br>Menengah 2019-2024 |                                  |           | Kondisi Akhir                    |            | Perangkat<br>Daerah      |
|-------------------------------------------------------|--------------------------------------------------------------------|-------------------------------------------------|---------------------------------------------------------------------------------------------------------------------|--------------|---------|--------|--------|--------|--------|--------------------------------------------------|----------------------------------|-----------|----------------------------------|------------|--------------------------|
|                                                       |                                                                    |                                                 |                                                                                                                     | 2018         | 2019    | 2020   | 2021   | 2022   | 2023   | 2024                                             |                                  | Target    | Pagu<br>Indikatif .<br>(Juta Rp) |            |                          |
|                                                       |                                                                    |                                                 |                                                                                                                     |              |         |        |        |        | Target | Target                                           | Pagu<br>Indikatif .<br>(Juta Rp) |           |                                  |            |                          |
|                                                       |                                                                    | 7                                               | Nilai Akuntabilitas Kinerja Instansi Pemerintah Lingkup Perangkat Daerah                                            | Point        | B       | BB     | -      | BB     | BB     | A                                                | A                                |           | A                                |            | Seluruh Perangkat Daerah |
|                                                       |                                                                    | 8                                               | Gap Analysis Kompetensi                                                                                             | %            | NA      | NA     | NA     | 21,62  | 14,70  | 14,20                                            | 14,00                            | 19.892,00 | 14,00                            | 4.220,76   | l t d a                  |
| Program 2.2.1.11                                      | PROGRAM DUKUNGAN PELAKSANAAN TUGAS DAN FUNGSI DPRD                 | 1                                               | Persentase Raperda yang disahkan menjadi Perda Tepat Waktu Sesuai Prolegda                                          | %            | 80,00   | 50,00  | 40,00  | 81,25  | 100,00 | 100,00                                           | 100,00                           | 55.091,00 | 100,00                           | 259.376,00 | Sekretariat DPRD         |
|                                                       |                                                                    | 2                                               | Persentase Perda yang Disosialisasikan                                                                              | %            | 100,00  | 100,00 | 100,00 | 100,00 | 100,00 | 100,00                                           | 100,00                           |           | 100,00                           |            |                          |
|                                                       |                                                                    | 3                                               | Persentase Rapat dan Risalah Rapat yang Berkualitas                                                                 | %            | 70,00   | 80,00  | 80,00  | 100,00 | 100,00 | 100,00                                           | 100,00                           |           | 100,00                           |            |                          |
| Program 2.2.1.12                                      | PROGRAM PERENCANAAN, PENGENDALIAN DAN EVALUASI PEMBANGUNAN DAERAH  | 1                                               | Persentase ketercapaian target sasaran perencanaan pembangunan daerah                                               | %            | 75,00   | 61,11  | 64,82  | 74,91  | 77,42  | 80,65                                            | 83,87                            | 3.947,00  | 83,87                            | 9.275,00   | Bappeda                  |
|                                                       |                                                                    | 2                                               | Nilai Hasil Evaluasi Perencanaan Kinerja dari hasil penilaian SAKIP Tingkat Kota                                    | Nilai        | 21,00   | 22,90  | 22,90  | 23,75  | 23,70  | 25,00                                            | 26,00                            |           | 26,00                            |            |                          |
|                                                       |                                                                    | 3                                               | Persentase ketersediaan Data dan Informasi sesuai kebutuhan perencanaan dan pengendalian serta evaluasi pembangunan | %            | 85,00   | 100,00 | 100,00 | 100,00 | 95,00  | 97,50                                            | 100,00                           |           | 100,00                           |            |                          |
|                                                       |                                                                    | 4                                               | Keterwakilan Masyarakat dalam Musrenbang Per 10.000 Penduduk                                                        | Rasio        | 5,00    | 5,00   | 11,00  | 18,00  | 25,92  | 27,50                                            | 30,00                            |           | 30,00                            |            |                          |
|                                                       |                                                                    | 5                                               | Persentase program pembangunan daerah yang didanai dari CSR                                                         | %            | 24,00   | 40,62  | 19,34  | 26,02  | 32,12  | 35,77                                            | 39,42                            |           | 39,42                            |            |                          |
| Program 2.2.1.13                                      | PROGRAM KOORDINASI DAN SINKRONISASI PERENCANAAN PEMBANGUNAN DAERAH | 1                                               | Persentase Keselarasan Rencana Pembangunan Daerah bidang Pembangunan Manusia dengan RPJPD, RPJMD, dan RKPD          | %            | 67,7    | 76,33  | 77,83  | 79,16  | 79,00  | 82,00                                            | 85,00                            | 2.725,00  | 85,00                            | 15.950,00  | Bappeda                  |
|                                                       |                                                                    | 2                                               | Persentase Keselarasan Rencana pembangunan Daerah bidang pemerintahan dengan RPJPD, RPJMD, dan RKPD                 | %            | 67,7    | 76,33  | 77,83  | NA     | 79,00  | 82,00                                            | 85,00                            |           | 85,00                            |            |                          |
|                                                       |                                                                    | 3                                               | Persentase keselarasan rencana pembangunan Daerah bidang perekonomian dan SDA dengan RPJPD, RPJMD dan RKPD          | %            | 67,7    | 76,33  | 77,83  | 79,16  | 79,00  | 82,00                                            | 85,00                            |           | 85,00                            |            |                          |

| Misi / Tujuan Sasaran / Program Pembangunan Daerah | Indikator Kinerja Tujuan / Sasaran / Program | Satuan | Kondisi Awal | Capaian |        |        |        |        | Rencana Pembangunan Jangka Menengah 2019-2024 |                            |        | Kondisi Akhir              |  | Perangkat Daerah |
|----------------------------------------------------|----------------------------------------------|--------|--------------|---------|--------|--------|--------|--------|-----------------------------------------------|----------------------------|--------|----------------------------|--|------------------|
|                                                    |                                              |        | 2018         | 2019    | 2020   | 2021   | 2022   | 2023   | 2024                                          |                            | Target | Pagu Indikatif . (Juta Rp) |  |                  |
|                                                    |                                              |        |              |         |        |        |        | Target | Target                                        | Pagu Indikatif . (Juta Rp) |        |                            |  |                  |
|                                                    |                                              |        | 67,7         | 76,33   | 77,83  | 79,16  | 79,00  | 82,00  | 85,00                                         |                            | 85,00  |                            |  |                  |
|                                                    |                                              | %      | 75,00        | 76,33   | 77,83  | 77,83  | 77,72  | 80,00  | 82,67                                         |                            | 82,67  |                            |  |                  |
|                                                    |                                              | %      | 75           | 76,33   | 77,83  | NA     | 75,67  | 78,38  | 81,08                                         |                            | 81,08  |                            |  |                  |
|                                                    |                                              | %      | 75           | 76,33   | 77,83  | NA     | 71,20  | 75,32  | 80,52                                         |                            | 80,52  |                            |  |                  |
|                                                    |                                              | %      | 75           | 76,33   | 77,83  | NA     | 66,27  | 71,00  | 73,00                                         |                            | 73,00  |                            |  |                  |
| Program 2.2.1.14                                   | PROGRAM PENGELOLAAN KEUANGAN DAERAH          | %      | 100,00       | 100,00  | 100,00 | 100,00 | 100,00 | 100,00 | 100,00                                        | 38.845,00                  | 100,00 | 31.350,00                  |  | BKAD             |
| Program 2.2.1.15                                   | PROGRAM PENGELOLAAN BARANG MILIK DAERAH      | %      | 80,00        | 80,00   | 81,00  | 82,00  | 83,00  | 84,00  | 85,00                                         | 9.038,00                   | 85,00  | 5.850,00                   |  | BKAD             |
| Program 2.2.1.16                                   | PROGRAM KEPEGAWAIAN DAERAH                   | Point  |              |         |        |        | 125,00 | 126,00 | 126,00                                        | 43.498,00                  | 126,00 |                            |  | BKPSDM           |
|                                                    |                                              | Point  | 75,00        | 98.34   | 98.67  | 98,85  |        |        |                                               |                            |        |                            |  |                  |



RENCANA KERJA PEMERINTAH DAERAH (RKPD)  
KOTA BOGOR TAHUN 2024

| Misi / Tujuan Sasaran / Program Pembangunan Daerah | Indikator Kinerja Tujuan / Sasaran / Program              | Satuan | Kondisi Awal                                                                                                             | Capaian    |            |            |        |        | Rencana Pembangunan Jangka Menengah 2019-2024 |                            |        | Kondisi Akhir              |        | Perangkat Daerah |           |
|----------------------------------------------------|-----------------------------------------------------------|--------|--------------------------------------------------------------------------------------------------------------------------|------------|------------|------------|--------|--------|-----------------------------------------------|----------------------------|--------|----------------------------|--------|------------------|-----------|
|                                                    |                                                           |        | 2018                                                                                                                     | 2019       | 2020       | 2021       | 2022   | 2023   | 2024                                          |                            | Target | Pagu Indikatif . (Juta Rp) |        |                  |           |
|                                                    |                                                           |        |                                                                                                                          |            |            |            |        | Target | Target                                        | Pagu Indikatif . (Juta Rp) |        |                            |        |                  |           |
|                                                    |                                                           | 3      | Indeks Sistem Merit Aspek Pengembangan Kompetensi Kepegawaian                                                            | Point      |            |            |        |        | 44,00                                         | 44,00                      | 44,00  |                            | 44,00  |                  |           |
|                                                    |                                                           | 4      | Persentase Pengelolaan Administrasi Kepegawaian yang Dilaksanakan secara Tertib dan Tepat Waktu                          | Point      | 100,00     | 100,00     | 100,00 | 100,00 |                                               |                            |        |                            |        |                  |           |
|                                                    |                                                           | 5      | Indeks Sistem Merit Aspek Perencanaan Kebutuhan dan Pengadaan Pegawai, Sistem Informasi serta Perlindungan dan Pelayanan | Point      |            |            |        |        | 131,00                                        | 132,00                     | 132,00 |                            | 132,00 |                  |           |
| Program 2.2.1.17                                   | PROGRAM PENGEMBANGAN SUMBER DAYA MANUSIA                  | 1      | Indeks Sistem Merit Aspek Perencanaan, Evaluasi dan Penyelenggaraan Diklat                                               | Point      |            |            |        |        | 33,50                                         | 34,00                      | 34,00  |                            | 34,00  |                  | BKPSDM    |
| Program 2.2.1.18                                   | PROGRAM PENYELENGGARAAN PENGAWASAN                        | 1      | Prosentase PD yang mendapatkan Hasil Evaluasi SAKIP minimal "BB"                                                         | %          | 75,68 (CC) | 97,03 (CC) | 73,34  | 75,00  | 97,22                                         | 97,50                      | 97,70  | 310,00                     | 97,70  | 2.822,00         | l t d a   |
|                                                    |                                                           | 2      | Persentase penanganan pengaduan masyarakat                                                                               | %          | 100,00     | 100,00     | 100,00 | 100,00 | 100,00                                        | 100,00                     | 100,00 |                            | 100,00 |                  |           |
|                                                    |                                                           | 3      | Persentase tindak lanjut rekomendasi pengawasan Internal                                                                 | %          | 83,77      | 76,25      | 69,33  | 86,70  | 93,81                                         | 94,00                      | 94,50  |                            | 94,50  |                  |           |
|                                                    |                                                           | 4      | Persentase tindak lanjut rekomendasi pengawasan Eksternal                                                                | %          | 95,07      | 94,26      | 94,39  | 90,18  | 91,63                                         | 91,65                      | 92,70  |                            | 92,70  |                  |           |
|                                                    |                                                           | 5      | Persentase Pengelolaan Keuangan sesuai dengan Standar Akuntansi Pemerintah                                               | %          | NA         | 75,68      | 75,68  | 83,33  | 100,00                                        | 100,00                     | 100,00 |                            | 100,00 |                  |           |
| Program 2.2.1.19                                   | PROGRAM PERUMUSAN KEBIJAKAN, PENDAMPINGAN DAN ASISTENSI   | 1      | Persentase Penerapan SPIP pada perangkat daerah                                                                          | %          | 43,24      | NA         | 85     | 100,00 | 100,00                                        | 100,00                     | 100,00 | 620,00                     | 100,00 | 2.538,00         | l t d a   |
|                                                    |                                                           | 2      | Jumlah Unit Kerja yang diusulkan untuk mendapatkan Predikat ZI menuju WBK/WBBM                                           | Unit Kerja | 0,00       | 0,00       | 0,00   | 0,00   | 6,00                                          | 2,00                       | 2,00   |                            | 8,00   |                  |           |
|                                                    |                                                           | 3      | Persentase Capaian MCP KPK                                                                                               | %          | 69,00      | 87,00      | 87,00  | 76,31  | 96,33                                         | 93,50                      | 94,00  |                            | 94,00  |                  |           |
| Program 2.2.1.20                                   | PROGRAM PENYELENGGARAAN PEMERINTAHAN DAN PELAYANAN PUBLIK | 1      | Pelayanan administrasi di tingkat kecamatan                                                                              | %          |            |            |        |        | 93,34                                         | 100,00                     | 100,00 | 101,00                     | 100,00 | 920,00           | Kecamatan |
|                                                    |                                                           | 2      | Partisipasi masyarakat dalam pelaksanaan musrenbang di tingkat kecamatan                                                 | %          |            |            |        |        | 88,78                                         | 100,00                     | 100,00 |                            | 100,00 | 1.080,00         |           |

| Misi / Tujuan Sasaran / Program<br>Pembangunan Daerah |                                                                                                                                                                                               | Indikator Kinerja Tujuan / Sasaran<br>/ Program | Satuan                                                                             | Kondisi Awal | Capaian   |           |                  |                  |                  | Rencana Pembangunan Jangka<br>Menengah 2019-2024 |                                  |          | Kondisi Akhir                    |           | Perangkat<br>Daerah |
|-------------------------------------------------------|-----------------------------------------------------------------------------------------------------------------------------------------------------------------------------------------------|-------------------------------------------------|------------------------------------------------------------------------------------|--------------|-----------|-----------|------------------|------------------|------------------|--------------------------------------------------|----------------------------------|----------|----------------------------------|-----------|---------------------|
|                                                       |                                                                                                                                                                                               |                                                 |                                                                                    | 2018         | 2019      | 2020      | 2021             | 2022             | 2023             | 2024                                             |                                  | Target   | Pagu<br>Indikatif .<br>(Juta Rp) |           |                     |
|                                                       |                                                                                                                                                                                               |                                                 |                                                                                    |              |           |           |                  |                  | Target           | Target                                           | Pagu<br>Indikatif .<br>(Juta Rp) |          |                                  |           |                     |
| <b>Sasaran 2 :</b>                                    | <b>Meningkatnya kualitas layanan kegiatan ekonomi masyarakat, kualitas pengelolaan infrastruktur dan lingkungan hidup, serta pengelolaan pelayanan publik berbasis teknologi (smart City)</b> | 1                                               | Level Kematangan Smart City                                                        | Level        | Scattered | Scattered | Integrative      | Integrative      | Integrative      | Integrative                                      | Integrative                      |          | Integrative                      |           |                     |
| Program 2.2.2.1                                       | PROGRAM PENANGGULANGAN BENCANA                                                                                                                                                                | 1                                               | Pelayanan informasi Kebencanaan yang tersampaikan ke masyarakat                    | %            | 100       | 100       | 100              | 100              | 100              | 100,00                                           | 100,00                           | 1000,00  | 100,00                           | 1.150,00  | BPBD                |
| Program 2.2.2.2                                       | PROGRAM PENGELOLAAN INFORMASI ADMINISTRASI KEPENDUDUKAN                                                                                                                                       | 1                                               | Persentase Pengelolaan Informasi Administrasi kependudukan yang telah terintegrasi | %            | 63,00     | 64,00     | 69,00            | 75,00            | 90,00            | 9500                                             | 100,00                           | 3.360,00 | 100,00                           | 8.770,00  | Disdukcapil         |
| Program 2.2.2.3                                       | PROGRAM PENGELOLAAN INFORMASI DAN KOMUNIKASI PUBLIK                                                                                                                                           | 1                                               | Nilai Keterbukaan Informasi publik                                                 | level        | NA        | NA        | Cukup Informatif | Cukup Informatif | Cukup Informatif | Cukup Informatif                                 | Cukup Informatif                 | 3.680,00 | Cukup Informatif                 | 44.634,00 | Diskominfo          |
| Program 2.2.2.4                                       | PROGRAM PENGELOLAAN APLIKASI INFORMATIKA                                                                                                                                                      | 1                                               | Nilai aspek Kebijakan Internal Tata Kelola SPBE                                    | Index        | NA        | 2,29      | 2,29             | 3,11             | 3,10             | 3,20                                             | 3,50                             | 8.250,00 | 3,50                             | 1.324,00  | Diskominfo          |
|                                                       |                                                                                                                                                                                               | 2                                               | Nilai aspek Perencanaan Strategis SPBE                                             | Index        | NA        | 3,00      | 3,00             | 2,50             | 2,50             | 3,20                                             | 3,30                             |          | 3,30                             | 775,00    |                     |
|                                                       |                                                                                                                                                                                               | 3                                               | Nilai aspek teknologi informasi dan komunikasi                                     | index        | NA        | NA        | NA               | 3,25             | 3,25             | 3,3                                              | 3,5                              |          | 3,5                              | 69.250,00 |                     |
|                                                       |                                                                                                                                                                                               | 4                                               | Nilai aspek penerapan manajemen SPBE                                               | Index        | NA        | NA        | NA               | 2,63             | 2,63             | 2,90                                             | 3,00                             |          | 3,00                             | 13.065,00 |                     |

**PENJABARAN MISI 3: MEWUJUDKAN KOTA BOGOR YANG SEJAHTERA**

| Misi / Tujuan Sasaran / Program Pembangunan Daerah | Indikator Kinerja Tujuan / Sasaran / Program                    | Satuan | Kondisi Awal                                                                | Capaian |         |           |           |           | Rencana Pembangunan Jangka Menengah 2019-2024 |           |                            | Kondisi Akhir |                            | Perangkat Daerah |           |
|----------------------------------------------------|-----------------------------------------------------------------|--------|-----------------------------------------------------------------------------|---------|---------|-----------|-----------|-----------|-----------------------------------------------|-----------|----------------------------|---------------|----------------------------|------------------|-----------|
|                                                    |                                                                 |        |                                                                             | 2018    | 2019    | 2020      | 2021      | 2022      | 2023                                          | 2024      |                            | Target        | Pagu Indikatif . (Juta Rp) |                  |           |
|                                                    |                                                                 |        |                                                                             |         |         |           |           |           | Target                                        | Target    | Pagu Indikatif . (Juta Rp) |               |                            |                  |           |
| <b>Misi 3 :</b>                                    | <b>Mewujudkan Kota Bogor Yang Sejahtera</b>                     |        |                                                                             |         |         |           |           |           |                                               |           |                            |               |                            |                  |           |
| Tujuan 1 :                                         | Terwujudnya pemerataan kesejahteraan masyarakat                 | 1      | Indeks Gini Rasio                                                           | Point   | 0,413   | 0,408     | 0,412     | 0,441     | 0,430                                         | 0,350     | 0,340                      |               | 0,340                      |                  |           |
|                                                    |                                                                 | 2      | Indeks Kebahagiaan                                                          | Point   | NA      | NA        | NA        | NA        |                                               | 73-74     | 74-75                      |               | 74-75                      |                  |           |
| Sasaran 1 :                                        | Menurunnya tingkat pengangguran                                 | 1      | Tingkat Pengangguran Terbuka                                                | %       | 9,65    | 9,10      | 12,68     | 11,79     | 10,78                                         | 10,56     | 10,37                      |               | 10,37                      |                  |           |
| Program 3.1.1.1                                    | PROGRAM PELATIHAN KERJA DAN PRODUKTIVITAS TENAGA KERJA          | 1      | Persentase peserta pelatihan yang bersertifikat Kompetensi                  | %       | NA      | NA        | NA        | 90,00     | 95,00                                         | 100,00    | 100,00                     | 1.562,00      | 100,00                     | 5.682,00         | Disnaker  |
|                                                    |                                                                 | 2      | persentase perusahaan yang memiliki produktivitas tenaga kerja tinggi       | %       | NA      | NA        | NA        | 5,00      | 6,13                                          | 7,00      | 8,00                       |               | 8,00                       |                  |           |
| Program 3.1.1.2                                    | PROGRAM PENEMPATAN TENAGA KERJA                                 | 1      | Persentase Penyerapan Tenaga Kerja                                          | %       | NA      | NA        | NA        | 67,00     | 103                                           | 64.70     | 65.60                      | 997,00        | 65.60                      | 55,00            | Disnaker  |
| Program 3.1.1.3                                    | PROGRAM HUBUNGAN INDUSTRIAL                                     | 1      | Persentase rekomendasi Lembaga Kerjasama (LKS) Tripartit yg ditindaklanjuti | %       | NA      | NA        | NA        | 100,00    | 100,00                                        | 100,00    | 100,00                     | 185,00        | 100,00                     | 1.195,00         | Disnaker  |
|                                                    |                                                                 | 2      | Penetapan Besaran UMK                                                       | Rupiah  | 3842785 | 4.169.806 | 4.169.806 | 4.330.249 | 4.634.429                                     | 4.639.429 | 4.659.429                  |               | 4.659.429                  |                  |           |
| Program 3.1.1.4                                    | PROGRAM PENGEMBANGAN SUMBER DAYA PARIWISATA DAN EKONOMI KREATIF | 1      | persentase SDM pariwisata yang disertifikasi                                | %       | NA      | NA        | NA        | NA        |                                               | 0,16      | 0,83                       | 964,00        | 0,83                       | 2.294,00         | Disparbud |
|                                                    |                                                                 | 2      | jumlah Pelaku Ekonomi kreatif baru                                          | %       | NA      | 245,00    | 15,00     | 30,00     |                                               | 30,00     | 30,00                      |               | 30,00                      | 2.418,00         |           |
| Sasaran 2 :                                        | Menurunnya tingkat kemiskinan                                   | 1      | Angka Kemiskinan                                                            | %       | 5,93    | 5,77      | 6,68      | 7,24      | 7,10                                          | 6,56      | 6,21                       |               | 6,21                       |                  |           |
| Program 3.1.2.1                                    | PROGRAM PEMBERDAYAAN SOSIAL                                     | 1      | Prosentase lembaga kesejahteraan sosial yang aktif                          | %       | 23,47   | 27,85     | 77,05     | 100,00    | 100,00                                        | 100,00    | 100,00                     | 229,00        | 100,00                     | 978,00           | Dinsos    |
|                                                    |                                                                 | 2      | Persentase partisipasi Relawan Penyuluh Sosial yang aktif (%)               | %       | 23,47   | 28,85     | 77,05     | 100,00    | 84,00                                         | 85,00     | 85,00                      |               | 85,00                      |                  |           |

| Misi / Tujuan Sasaran / Program Pembangunan Daerah         | Indikator Kinerja Tujuan / Sasaran / Program | Satuan                                                                                                                                                | Kondisi Awal | Capaian |        |        |        |        | Rencana Pembangunan Jangka Menengah 2019-2024 |        |                            | Kondisi Akhir |                            | Perangkat Daerah |            |
|------------------------------------------------------------|----------------------------------------------|-------------------------------------------------------------------------------------------------------------------------------------------------------|--------------|---------|--------|--------|--------|--------|-----------------------------------------------|--------|----------------------------|---------------|----------------------------|------------------|------------|
|                                                            |                                              |                                                                                                                                                       |              | 2018    | 2019   | 2020   | 2021   | 2022   | 2023                                          | 2024   |                            | Target        | Pagu Indikatif . (Juta Rp) |                  |            |
|                                                            |                                              |                                                                                                                                                       |              |         |        |        |        |        | Target                                        | Target | Pagu Indikatif . (Juta Rp) |               |                            |                  |            |
| Program 3.1.2.2<br>PROGRAM REHABILITASI SOSIAL             | 1                                            | Prosentase anjal, Gepeng dan WTS yang direhabilitasi                                                                                                  | %            | 18,80   | 63,79  | 100,00 | 100,00 | 100,00 | 100,00                                        | 100,00 | 100,00                     | 813,00        | 100,00                     | 909,85           | Dinsos     |
|                                                            | 2                                            | Prosentase penurunan eks penyakit sosial ( Eks Pengguna Narkoba, Psikotropika, dan Minuman keras, eks narapidana, dan penyakit sosial lainnya)        | %            | 79,00   | 22,72  | 100,00 | 100,00 | 100,00 | 100,00                                        | 100,00 | 100,00                     |               | 100,00                     | 110,00           |            |
|                                                            | 3                                            | Prosentase penyandang Disabilitas dan Trauma yang dibina                                                                                              | %            | 100,00  | 100,00 | 100,00 | 100,00 | 100,00 | 100,00                                        | 100,00 | 100,00                     |               | 100,00                     | 99,00            |            |
|                                                            | 4                                            | Persentase Kasus Kekerasan dan trafficking (trauma) yang diintervensi sesuai dengan kewenangan dinsos                                                 | %            | 100,00  | 100,00 | 100,00 | 100,00 | 100,00 | 100,00                                        | 100,00 | 100,00                     |               | 100,00                     | 140,00           |            |
|                                                            | 5                                            | Jumlah lansia yang berdaya                                                                                                                            | Orang        | 150,00  | 100,00 | 46,00  | 100,00 | 100,00 | 100,00                                        | 100,00 | 100,00                     |               | 500,00                     | 139,00           |            |
| Program 3.1.2.3<br>PROGRAM PERLINDUNGAN DAN JAMINAN SOSIAL | 1                                            | persentase jumlah PMKS yang tertangani                                                                                                                | %            | 91,45   | 75,32  | 66,30  | 100,00 | 100,00 | 100,00                                        | 100,00 | 100,00                     | 689,00        | 100,00                     | 631,00           | Dinsos     |
|                                                            | 2                                            | persentase KK miskin                                                                                                                                  | %            | 1,45    | 75,32  | 66,30  | 19,57  | 19,26  | 19,26                                         | 18,46  |                            |               | 18,46                      | 293,66           |            |
|                                                            | 3                                            | Persentase penurunan anak terlantar                                                                                                                   | %            | 2,07    | 75,32  | 66,30  | 100,00 | 100,00 | 100,00                                        | 100,00 | 100,00                     |               | 100,00                     | 100,00           |            |
| Program 3.1.2.4<br>PROGRAM PENANGANAN BENCANA              | 1                                            | Prosentase Korban Bencana alam dan sosial yang terpenuhi kebutuhan dasarnya pada saat dan setelah tanggap darurat bencana daerah kabupaten/kota (SPM) | %            | 100,00  | 100,00 | 100,00 | 100,00 | 100,00 | 100,00                                        | 100,00 | 100,00                     | 292,00        | 100,00                     | 605,00           | Dinsos     |
| Program 3.1.2.5<br>PROGRAM PEMERINTAHAN DAN                | 1                                            | Prosentase rekomendasi                                                                                                                                | %            | 73,00   | 74,00  | 75,00  | 98,40  | 85,00  | 100,00                                        | 100,00 | 100,00                     | 36.147,00     | 100,00                     | 168.888,00       | Bag. Kesra |

| Misi / Tujuan Sasaran / Program Pembangunan Daerah |                                                                                 | Indikator Kinerja Tujuan / Sasaran / Program |                                                                        | Satuan             | Kondisi Awal | Capaian  |          |          |          |          | Rencana Pembangunan Jangka Menengah 2019-2024 |           |                            | Kondisi Akhir |                            | Perangkat Daerah |
|----------------------------------------------------|---------------------------------------------------------------------------------|----------------------------------------------|------------------------------------------------------------------------|--------------------|--------------|----------|----------|----------|----------|----------|-----------------------------------------------|-----------|----------------------------|---------------|----------------------------|------------------|
|                                                    |                                                                                 |                                              |                                                                        |                    |              | 2018     | 2019     | 2020     | 2021     | 2022     | 2023                                          | 2024      |                            | Target        | Pagu Indikatif . (Juta Rp) |                  |
|                                                    |                                                                                 |                                              |                                                                        |                    |              |          |          |          |          |          | Target                                        | Target    | Pagu Indikatif . (Juta Rp) |               |                            |                  |
|                                                    | KESEJAHTERAAN RAKYAT                                                            |                                              | kebijakan kesejahteraan yang ditindaklanjuti                           |                    |              |          |          |          |          |          |                                               |           |                            |               |                            |                  |
| Program 3.1.2.6                                    | PROGRAM PENANGGULANGAN BENCANA                                                  | 2                                            | Persentase Korban Bencana Alam dan Sosial yang mendapatkan penanganan  |                    |              |          | 100,00   | 100,00   | 100,00   | 100,00   | 140,00                                        | 100,00    | 281,00                     | BPBD          |                            |                  |
| <b>Sasaran 3 :</b>                                 | <b>MENINGKATNYA KETAHANAN KELUARGA</b>                                          | 1                                            | <b>Indeks Ketahanan Keluarga</b>                                       | angka              | NA           | NA       | 85,20    | 85,20    | 85,20    | 85,20    | 85,50                                         | 85,50     |                            |               |                            |                  |
| Program 3.1.3.1                                    | PROGRAM PENANGGULANGAN BENCANA                                                  | 1                                            | Persentase Kelurahan Tangguh Bencana                                   | %                  | 16,17        | 23,53    | 23,53    | 0,00     | 27,94    | 41,18    | 50                                            | 1.400,00  | 50                         | 2.025,00      | BPBD                       |                  |
|                                                    |                                                                                 | 2                                            | Persentase Sekolah aman bencana                                        | %                  | 2,15         | 3,05     | 3,41     | 0,00     | 0,00     | 5,20     | 6,27                                          | 275,00    | 6,27                       | 1.050,00      | BPBD                       |                  |
| Program 3.1.3.2                                    | PROGRAM PERUMAHAN DAN KAWASAN PERMUKIMAN KUMUH                                  | 1                                            | Persentase Rumah Layak Huni                                            | %                  | 70,60        | 74,80    | 40,00    | 80,02    | 82,19    | 82,19    | 87,19                                         | 55.060,00 | 87,19                      | 284.727,00    | Disperumkim                |                  |
| Program 3.1.3.3                                    | PROGRAM PENINGKATAN KUALITAS KELUARGA                                           | 1                                            | Indeks Ketahanan Keluarga                                              | Point              | NA           | NA       | 85,20    | 85,20    | 85,20    | 85,20    | 85,50                                         | 5.215,00  | 85,50                      | 1.751,00      | DPPPA                      |                  |
| Program 3.1.3.4                                    | PROGRAM PENGELOLAAN SUMBER DAYA EKONOMI UNTUK KEDAULATAN DAN KEMANDIRIAN PANGAN | 1                                            | Persentase Pemenuhan Infrastruktur Pendukung Kemandirian Pangan Daerah | %                  | N/A          | N/A      | NA       |          | -        | 42,86    | 57,14                                         | 13,00     | 100,00                     | 875,00        | DKPP                       |                  |
| Program 3.1.3.5                                    | PROGRAM PENINGKATAN DIVERSIFIKASI DAN KETAHANAN PANGAN MASYARAKAT               | 1                                            | Ketersediaan energi                                                    | Kkal /Kapita/ Hari | 2.512,80     | 2.592,90 | 2.375,00 | 2.230,00 | 2.403,00 | 2.400,00 | 2.400,00                                      | 178,00    | 2.400,00                   | 1.441,00      | DKPP                       |                  |
|                                                    |                                                                                 | 2                                            | Ketersediaan Protein                                                   | Gr/ Kapita/ Hari   | 89,40        | 110,30   | 68,00    | 63,60    | 81,20    | 63,00    | 63,00                                         | 63,00     | 63,00                      |               |                            |                  |
| Program 3.1.3.6                                    | PROGRAM PENANGANAN KERAWANAN PANGAN                                             | 1                                            | Persentase Inovasi Perangkat Daerah yang di                            | %                  | 18,30        | 12,39    | 25,96    | 16,41    | 16,36    | 16,01    | 15,81                                         | 121,00    | 15,81                      | 777,70        | DKPP                       |                  |





| Misi / Tujuan Sasaran / Program Pembangunan Daerah | Indikator Kinerja Tujuan / Sasaran / Program                 | Satuan | Kondisi Awal                                                                                                                | Capaian  |        |        |        |        | Rencana Pembangunan Jangka Menengah 2019-2024 |        |                            | Kondisi Akhir |                            | Perangkat Daerah |             |
|----------------------------------------------------|--------------------------------------------------------------|--------|-----------------------------------------------------------------------------------------------------------------------------|----------|--------|--------|--------|--------|-----------------------------------------------|--------|----------------------------|---------------|----------------------------|------------------|-------------|
|                                                    |                                                              |        |                                                                                                                             | 2018     | 2019   | 2020   | 2021   | 2022   | 2023                                          | 2024   |                            | Target        | Pagu Indikatif . (Juta Rp) |                  |             |
|                                                    |                                                              |        |                                                                                                                             |          |        |        |        |        | Target                                        | Target | Pagu Indikatif . (Juta Rp) |               |                            |                  |             |
|                                                    |                                                              |        |                                                                                                                             |          |        |        |        |        |                                               |        |                            |               |                            |                  |             |
| Program 3.1.3.7                                    | PROGRAM PENDAFTARAN PENDUDUK                                 | 1      | Implimentasikan dan berkelanjutan                                                                                           | %        | 99,30  | 98,00  | 98,00  | 98,32  | 100,00                                        | 99,50  | 100,00                     | 2.874,00      | 100,00                     | 8.300,00         | Disdukcapil |
|                                                    |                                                              | 2      | Persentase Penduduk wajib KTP yang memiliki E-KTP                                                                           | %        | 100,00 | 100,00 | 100,00 | 100,00 | 100,00                                        | 100,00 | 100,00                     |               | 100,00                     | 7.450,00         |             |
|                                                    |                                                              | 3      | Persentase Anak yang memiliki Kartu Identitas Anak (KIA)                                                                    | %        | 15,00  | 20,00  | 23,00  | 40,00  | 54,34                                         | 70,00  | 80,00                      | 5.650,00      | 80,00                      | 14.590,00        |             |
| Program 3.1.3.8                                    | PROGRAM PENCATATAN SIPIL                                     | 1      | Persentase Penduduk yang memiliki Akta kelahiran                                                                            | %        | 94,07  | 94,07  | 95,00  | 96,34  | 96,51                                         | 98,00  | 99,00                      | 899,00        | 99,00                      | 10.200,00        | Disdukcapil |
|                                                    |                                                              | 2      | Persentase Rumah tangga yang memiliki Akte Perkawinan                                                                       | %        | 31,00  | 51,00  | 31,00  | 53,82  | 43,06                                         | 55,00  | 60,00                      |               | 60,00                      | 15.000,00        |             |
| Program 3.1.3.9                                    | PROGRAM PENGELOLAAN PROFIL KEPENDUDUKAN                      | 1      | Jumlah dokumen profil kependudukan                                                                                          | %        | 100,00 | 100,00 | 100,00 | 100,00 | 100,00                                        | 100,00 | 100,00                     | 150,00        | 100,00                     | 2.500,00         | Disdukcapil |
| Program 3.1.3.10                                   | PROGRAM PENGENDALIAN PENDUDUK                                | 1      | Persentase Kebijakan dan Program kerja daerah untuk pengendalian jumlah penduduk yang terimplementasi sesuai dengan rencana | %        | NA     | NA     | NA     | 75,00  | 75,00                                         | 75,00  | 75,00                      | 1.531,00      | 75,00                      | 3.053,00         | DPPKB       |
|                                                    |                                                              | 2      | Persentase PIK R Aktif                                                                                                      | %        | 37,5   | 40,68  | 49,18  | 50     | 50,00                                         | 59,02  | 62,29                      |               | 62,29                      |                  |             |
| Program 3.1.3.11                                   | PROGRAM PEMBERDAYAAN DAN PENINGKATAN KELUARGA SEJAHTERA (KS) | 1      | Persentase Anggota Kelompok Kegiatan (Poktan) aktif                                                                         | %        | -      | -      | 69,08  | 67,32  | 73,35                                         | 74,30  | 74,30                      | 1.693,00      | 74,30                      | 4.096,00         | DPPKB       |
| Tujuan 2 :                                         | Terwujudnya peningkatan daya saing ekonomi daerah            | 1      | Laju Pertumbuhan ekonomi                                                                                                    | %        | 6,14   | 6,04   | -0,53  | 3,76   | 5,65                                          | 5,66   | 6,04                       |               | 6,04                       |                  |             |
|                                                    |                                                              | 2      | Indeks Daya Saing Daerah                                                                                                    | Kategori | NA     | Sedang | Tinggi |        |                                               | Tinggi | Tinggi                     |               | Tinggi                     |                  |             |

| Misi / Tujuan Sasaran / Program<br>Pembangunan Daerah |                                                                | Indikator Kinerja Tujuan<br>/ Sasaran / Program |                                                                                                                                       | Satuan         | Kondisi<br>Awal | Capaian   |           |           |           |           | Rencana Pembangunan Jangka Menengah 2019-<br>2024 |          |                                  | Kondisi Akhir |                                  | Perangkat<br>Daerah       |
|-------------------------------------------------------|----------------------------------------------------------------|-------------------------------------------------|---------------------------------------------------------------------------------------------------------------------------------------|----------------|-----------------|-----------|-----------|-----------|-----------|-----------|---------------------------------------------------|----------|----------------------------------|---------------|----------------------------------|---------------------------|
|                                                       |                                                                |                                                 |                                                                                                                                       |                |                 | 2018      | 2019      | 2020      | 2021      | 2022      | 2023                                              | 2024     |                                  | Target        | Pagu<br>Indikatif .<br>(Juta Rp) |                           |
|                                                       |                                                                |                                                 |                                                                                                                                       |                |                 |           |           |           |           |           | Target                                            | Target   | Pagu<br>Indikatif .<br>(Juta Rp) |               |                                  |                           |
| Sasaran<br>1                                          | Meningkatnya<br>pertumbuhan<br>ekonomi                         | 1                                               | PDRB (Atas Dasar<br>Harga Konstan)                                                                                                    | Trilyun<br>Rp. | 30,414          | 32,254    | 32,084    | 33.372    | 35.258    | 36,950    | 39,181                                            |          | 39,181                           |               |                                  |                           |
|                                                       |                                                                | 2                                               | PDRB Perkapita<br>(Atas Dasar Harga<br>Berlaku)                                                                                       | Trilyun<br>Rp. | 37,99           | 46,22     | 40,36     | 45,92     | 49,76     | 49,84     | 50,41                                             |          | 50,41                            |               |                                  |                           |
|                                                       |                                                                | 3                                               | Pengeluaran Per<br>Kapita                                                                                                             | Ribu<br>Rp.    | 10.940,00       | 11.825,00 | 11.564,00 | 11.716,00 | 12.058,00 | 12.090,00 | 12.250,00                                         |          | 12.250,00                        |               |                                  |                           |
|                                                       |                                                                | 4                                               | Proporsi Kredit<br>UMKM terhadap<br>Total Kredit                                                                                      | %              | 19,68           | 19,22     | 19,11     | 20,49     | 18,70     | 24,00     | 25,00                                             |          | 25,00                            |               |                                  |                           |
| Program<br>3.2.1.1                                    | PROGRAM<br>PENELITIAN DAN<br>PENGEMBANGAN<br>DAERAH            | 1                                               | Jumlah kampung<br>tematik/ kampung<br>wisata                                                                                          | Lokasi         | NA              | NA        | 2,00      | 2,00      | 3,00      | 2,00      | 2,00                                              | 2.215,00 | 2,00                             |               | Bappeda                          |                           |
| Program<br>3.2.1.2                                    | PROGRAM<br>PELAYANAN IJIN<br>USAHA SIMPAN<br>PINJAM            | 1                                               | persentase<br>peningkatan koperasi<br>berijin                                                                                         | %              | N/A             | N/A       | N/A       | N/A       |           | 40,00     | 50,00                                             | 60,00    | 88,00                            | 60,00         | 2.632,00                         | DKUKM<br>DinKUKM<br>Dagin |
| Program<br>3.2.1.3                                    | PROGRAM<br>PENGAWASAN DAN<br>PEMERIKSAAN<br>KOPERASI           | 1                                               | persentase koperasi<br>yg berkualitas                                                                                                 | %              | N/A             | N/A       | N/A       | N/A       |           | 8,96      | 9,00                                              | 10,00    | 158,00                           | 10,00         | 2.576,00                         | DKUKM<br>DinKUKM<br>Dagin |
| Program<br>3.2.1.4                                    | PROGRAM<br>PENILAIAN<br>KESEHATAN<br>KSP/USP KOPERASI          | 1                                               | Persentase Koperasi<br>yang sehat                                                                                                     | %              | N/A             | N/A       | N/A       | N/A       |           | 13,26     | 13,45                                             | 14,20    | 146,00                           | 14,20         | 3.967,00                         | DKUKM<br>DinKUKM<br>Dagin |
| Program<br>3.2.1.5                                    | PROGRAM<br>PENDIDIKAN DAN<br>LATIHAN<br>PERKOPERASIAN          | 1                                               | Persentase<br>Peningkatan SDM<br>Koperasi yang<br>berkualitas yang<br>mampu<br>mengaplikasikan<br>hasil pelatihan di<br>koperasi asal | %              | N/A             | N/A       | N/A       | N/A       |           | 47,17     | 47,17                                             | 47,17    | 638,00                           | 47,17         | 9.747,00                         | DKUKM<br>DinKUKM<br>Dagin |
| Program<br>3.2.1.6                                    | PROGRAM<br>PEMBERDAYAAN<br>DAN PERLINDUNGAN<br>KOPERASI        | 1                                               | Persentase Koperasi<br>aktif                                                                                                          | %              | N/A             | N/A       | N/A       | N/A       |           | 18,75     | 18,75                                             | 18,75    | 187,00                           | 18,75         | 12.347,00                        | DKUKM<br>DinKUKM<br>Dagin |
| Program<br>3.2.1.7                                    | PROGRAM<br>PEMBERDAYAAN<br>USAHA MENENGAH,<br>USAHA KECIL, DAN | 1                                               | Persentase<br>peningkatan rata2<br>Omzet Usaha Mikro<br>per orang per tahun                                                           | %              | N/A             | N/A       | N/A       | N/A       |           | 51,00     | 51,71                                             | 52,00    | 1.148,00                         | 52,00         | 16.800,00                        | DKUKM<br>DinKUKM<br>Dagin |

| Misi / Tujuan Sasaran / Program<br>Pembangunan Daerah |                                                                           | Indikator Kinerja Tujuan<br>/ Sasaran / Program |                                                                                                                      | Satuan         | Kondisi<br>Awal                                                    | Capaian |        |        |        |        | Rencana Pembangunan Jangka Menengah 2019-<br>2024 |          |                                  | Kondisi Akhir |                                  | Perangkat<br>Daerah            |
|-------------------------------------------------------|---------------------------------------------------------------------------|-------------------------------------------------|----------------------------------------------------------------------------------------------------------------------|----------------|--------------------------------------------------------------------|---------|--------|--------|--------|--------|---------------------------------------------------|----------|----------------------------------|---------------|----------------------------------|--------------------------------|
|                                                       |                                                                           |                                                 |                                                                                                                      |                |                                                                    | 2018    | 2019   | 2020   | 2021   | 2022   | 2023                                              | 2024     |                                  | Target        | Pagu<br>Indikatif .<br>(Juta Rp) |                                |
|                                                       |                                                                           |                                                 |                                                                                                                      |                |                                                                    |         |        |        |        |        | Target                                            | Target   | Pagu<br>Indikatif .<br>(Juta Rp) |               |                                  |                                |
|                                                       | USAHA MIKRO<br>(UMKM)                                                     |                                                 |                                                                                                                      |                |                                                                    |         |        |        |        |        |                                                   |          |                                  |               |                                  |                                |
| Program<br>3.2.1.8                                    | PROGRAM<br>PENGEMBANGAN<br>UMKM                                           | 1                                               | persentase Usaha<br>Mikro yang<br>memanfaatkan<br>teknologi untuk<br>pengembangan<br>usaha ekonominya                | %              | N/A                                                                | N/A     | N/A    | N/A    |        | 14,26  | 14,52                                             | 15,00    | 24,00                            | 15,00         | 43.250,00                        | DKUMKM<br><br>DinKUKM<br>Dagin |
| Program<br>3.2.1.9                                    | PROGRAM<br>PENGEMBANGAN<br>IKLIM PENANAMAN<br>MODAL                       | 1                                               | Persentase Jumlah<br>Kebijakan dan<br>program kerja<br>pengembangan iklim<br>penanaman modal<br>yang terimplementasi | %              | 100,00                                                             | 100,00  | 100,00 | 100,00 | 33,33  | 100,00 | 100,00                                            | 100,00   | 164,00                           | 100,00        | 500,00                           | DPMPTSP                        |
| Program<br>3.2.1.10                                   | PROGRAM PROMOSI<br>PENANAMAN MODAL                                        | 1                                               | Nilai Investasi                                                                                                      | Trilyun<br>Rp. | 3,10                                                               | 2,60    | 1,60   | 0,618  | 1,57   | 2,58   | 2,60                                              | 121,00   | 2,60                             | 950,00        | DPMPTSP                          |                                |
| Program<br>3.2.1.11                                   | PROGRAM<br>PELAYANAN<br>PENANAMAN MODAL                                   | 1                                               | Persentase Perizinan<br>dan non perizinan<br>yang diterbitkan<br>sesuai SOP                                          | %              | 64,00                                                              | 70,00   | 75,00  | 87,06  | 88,00  | 100,00 | 100,00                                            | 2.592,00 | 100,00                           | 4.600,00      | DPMPTSP                          |                                |
| Program<br>3.2.1.13                                   | PROGRAM<br>PENGELOLAAN<br>DATA DAN SISTEM<br>INFORMASI<br>PENANAMAN MODAL | 1                                               | Persentase data dan<br>informasi perizinan<br>dan non perizinan<br>yang terintegrasi<br>dalam sistem<br>informasi    | %              | 100,00                                                             | 100,00  | 100,00 | 100,00 | 100,00 | 100,00 | 100,00                                            | 300,00   | 100,00                           | 750,00        | DPMPTSP                          |                                |
| Program<br>3.2.1.14                                   | PROGRAM<br>PENGELOLAAN<br>PERIKANAN<br>BUDIDAYA                           | 1                                               | Persentase<br>peningkatan produksi<br>perikanan                                                                      | %              | Ikan<br>Konsumsi:<br>4.980 Ton<br>Ikan Hias:<br>18.578.560<br>ekor | 3,99    | 4,68   | 4,53   | 5,11   | 6,50   | 7,50                                              | 925,00   | 7,50                             | 1.123,00      | DKPP                             |                                |
| Program<br>3.2.1.15                                   | PROGRAM<br>PENGOLAHAN DAN<br>PEMASARAN HASIL<br>PERIKANAN                 | 1                                               | Persentase<br>Peningkatan<br>Produksi Olahan<br>Hasil Perikanan                                                      | %              | N/A                                                                | N/A     | N/A    | N/A    | 2,00   | 3,00   | 4,00                                              | 140,00   | 4,00                             | 207,00        | DKPP                             |                                |
| Program<br>3.2.1.16                                   | PROGRAM<br>PENINGKATAN DAYA<br>TARIK DESTINASI<br>PARIWISATA              | 1                                               | Tingkat Hunian<br>Akomodasi                                                                                          | %              | NA                                                                 | NA      | NA     | NA     | 65,08  | 70,00  | 70,00                                             | 692,00   | 70,00                            | 6.640,00      | Disparbud                        |                                |
|                                                       |                                                                           | 2                                               | Persentase<br>kunjungan wisatawan                                                                                    | %              | NA                                                                 | NA      | NA     | NA     | 23,67  | 23,67  | 23,67                                             |          | 23,67                            | 5.703,00      |                                  |                                |

| Misi / Tujuan Sasaran / Program Pembangunan Daerah |                                                                                                    | Indikator Kinerja Tujuan / Sasaran / Program |                                                                                        | Satuan | Kondisi Awal | Capaian   |           |           |           |           | Rencana Pembangunan Jangka Menengah 2019-2024 |          |                            | Kondisi Akhir |                              | Perangkat Daerah |
|----------------------------------------------------|----------------------------------------------------------------------------------------------------|----------------------------------------------|----------------------------------------------------------------------------------------|--------|--------------|-----------|-----------|-----------|-----------|-----------|-----------------------------------------------|----------|----------------------------|---------------|------------------------------|------------------|
|                                                    |                                                                                                    |                                              |                                                                                        |        |              | 2018      | 2019      | 2020      | 2021      | 2022      | 2023                                          | 2024     |                            | Target        | Pagu Indikatif . (Juta Rp)   |                  |
|                                                    |                                                                                                    |                                              |                                                                                        |        |              |           |           |           |           |           | Target                                        | Target   | Pagu Indikatif . (Juta Rp) |               |                              |                  |
| Program 3.2.1.17                                   | PROGRAM PEMASARAN PARIWISATA                                                                       | 1                                            | Jumlah kunjungan wisatawan                                                             | orang  | 7.965.987    | 9.160.885 | 3.457.722 | 3.734.340 | 5.174.327 | 5.174.327 | 6.399.090                                     | 869,00   | 6.399.090                  | 3.791,00      | Disparbud                    |                  |
| Program 3.2.1.18                                   | PROGRAM PENGEMBANGAN EKONOMI KREATIF MELALUI PEMANFAATAN DAN PERLINDUNGAN HAK KEKAYAAN INTELEKTUAL | 1                                            | Jumlah jenis produk ekonomi kreatif yang terserap pasar                                | Produk | 70,00        | 70,00     | 40,00     | 30,00     | 44,00     | 40,00     | 40,00                                         | 14,00    | 40,00                      | 2.630,00      | Disparbud                    |                  |
| Program 3.2.1.19                                   | PROGRAM PENYEDIAAN DAN PENGEMBANGAN SARANA PERTANIAN                                               | 1                                            | Persentase pemenuhan sarana tanaman pangan dan hortikultura                            | %      | N/A          | N/A       | N/A       | N/A       | 24,22     | 39,46     | 50,19                                         | 1.795,00 | 100,00                     | 2.148,00      | DKPP                         |                  |
|                                                    |                                                                                                    | 2                                            | Persentase pemenuhan sarana peternakan                                                 | %      | N/A          | N/A       | N/A       | N/A       | 17,75     | 33,33     | 49,54                                         |          | 49,54                      |               |                              |                  |
| Program 3.2.1.20                                   | PROGRAM PENYEDIAAN DAN PENGEMBANGAN PRASARANA PERTANIAN                                            | 1                                            | Persentase pengelolaan kawasan LP2B                                                    | %      | N/A          | N/A       | N/A       | N/A       | 5,00      | 10,00     | 12,20                                         | 281,00   | 12,20                      | 27.871,00     | DKPP                         |                  |
|                                                    |                                                                                                    | 2                                            | Persentase pemeliharaan prasarana pertanian                                            | %      | N/A          | N/A       | N/A       | N/A       | 80,00     | 85,00     | 90,00                                         |          | 90,00                      |               |                              |                  |
| Program 3.2.1.21                                   | PROGRAM PENGENDALIAN DAN PENANGGULANGAN BENCANA PERTANIAN                                          | 1                                            | Persentase luas lahan sawah yang dikendalikan dari Organisme Pengganggu Tumbuhan (OPT) | %      | N/A          | N/A       | N/A       | N/A       | 39,25     | 39,25     | 39,25                                         | 19,00    | 39,25                      | 18,00         | DKPP                         |                  |
| Program 3.2.1.22                                   | PROGRAM PENYULUHAN PERTANIAN                                                                       | 1                                            | Cakupan bina kelompok tani                                                             | %      | 68,96        | 69,35     | 75,08     | 76,37     | 84,90     | 90,21     | 90,46                                         | 201,00   | 90,46                      | 438,00        | DKPP                         |                  |
| Program 3.2.1.23                                   | PROGRAM PERIZINAN DAN PENDAFTARAN PERUSAHAAN                                                       | 1                                            | Persentase pelaku usaha yang memperoleh izin sesuai dengan ketentuan                   | %      | 11,17        | 7,21      | 21,06     |           | 26,90     | 30,77     | 30,77                                         | 0,00     | 30,77                      | 486,00        | Disperdagin<br>DinKUKM Dagin |                  |
| Program 3.2.1.24                                   | PROGRAM PENINGKATAN SARANA DISTRIBUSI PERDAGANGAN                                                  | 1                                            | Persentase Pertumbuhan sarana distribusi perdagangan                                   | %      | 0,26         | 0,52      | 1,03      |           | 2,43      | 3,00      | 3,13                                          | 277,00   | 3,13                       | 1.520,00      | Disperdagin<br>DinKUKM Dagin |                  |
|                                                    |                                                                                                    | 1                                            |                                                                                        | %      | 3,69         | N/A       | 4,00      |           |           |           |                                               |          |                            |               | Disperdagin                  |                  |

| Misi / Tujuan Sasaran / Program Pembangunan Daerah |                                                                     | Indikator Kinerja Tujuan / Sasaran / Program |                                                                                             | Satuan         | Kondisi Awal | Capaian       |               |               |           |           | Rencana Pembangunan Jangka Menengah 2019-2024 |          |                            | Kondisi Akhir |                            | Perangkat Daerah |
|----------------------------------------------------|---------------------------------------------------------------------|----------------------------------------------|---------------------------------------------------------------------------------------------|----------------|--------------|---------------|---------------|---------------|-----------|-----------|-----------------------------------------------|----------|----------------------------|---------------|----------------------------|------------------|
|                                                    |                                                                     |                                              |                                                                                             |                |              | 2018          | 2019          | 2020          | 2021      | 2022      | 2023                                          | 2024     |                            | Target        | Pagu Indikatif . (Juta Rp) |                  |
|                                                    |                                                                     |                                              |                                                                                             |                |              |               |               |               |           |           | Target                                        | Target   | Pagu Indikatif . (Juta Rp) |               |                            |                  |
| Program 3.2.1.25                                   | PROGRAM STABILISASI HARGA BARANG KEBUTUHAN POKOK DAN BARANG PENTING |                                              | Laju Stabilitas Harga Barang Kebutuhan Pokok dan Barang Penting yang stabil dan terjangkau  |                |              |               |               |               | 8,52      | < 9,00    | < 9,00                                        | 143,00   | < 9,00                     | 1.883,00      | DinKUKM Dagin              |                  |
| Program 3.2.1.26                                   | PROGRAM PENGEMBANGAN EKSPOR                                         | 1                                            | Nilai Realisasi Ekspor                                                                      | USD            | 85.581.555   | 99.283.771,63 | 95.674.216,07 | 99.874.168,96 |           |           |                                               |          |                            |               | Disperdagin                |                  |
| Program 3.2.1.27                                   | PROGRAM STANDARDISASI DAN PERLINDUNGAN KONSUMEN                     | 1                                            | Persentase kesesuaian data dan akurasi ukuran                                               | %              | 2,59         | 6,81          | 10,82         | 95,01         |           |           |                                               |          |                            |               | Disperdagin                |                  |
| Program 3.2.1.28                                   | PROGRAM PENGGUNAAN DAN PEMASARAN PRODUK DALAM NEGERI                | 1                                            | Persentase Produk Pelaku usaha yang difasilitasi pemasarannya                               | %              | N/A          | N/A           | 19,00         |               |           |           |                                               |          |                            |               | Disperdagin                |                  |
| Program 3.2.1.29                                   | PROGRAM PERENCANAAN DAN PEMBANGUNAN INDUSTRI                        | 1                                            | Persentase peningkatan IKM yang produktif                                                   | %              | 8,11         | 30,30         | -2,99         | 18,90         |           |           |                                               |          |                            |               | Disperdagin                |                  |
| Program 3.2.1.30                                   | PROGRAM PENGENDALIAN IZIN USAHA INDUSTRI KABUPATEN/KOTA             | 1                                            | Persentase Jumlah perusahaan yang berizin dalam Sistem Informasi Industri Nasional (SIINas) | %              |              |               |               |               | 10,07     | 19,70     | 27,61                                         | 100,00   | 27,61                      | 345,00        | DinKUKM Dagin              |                  |
| Program 3.2.1.31                                   | PROGRAM PEREKONOMIAN DAN PEMBANGUNAN                                | 1                                            | tingkat Inflasi Tahunan                                                                     | %              | 3,69         | 3,02          | 2,18          | 1,93          | 5,82      | 2-4       | 2-4                                           | 588,00   | 2-4                        | 2.200,00      | Bag. Ekon                  |                  |
|                                                    |                                                                     | 2                                            | Presentase BUMD yang Sehat                                                                  | %              | 50,00        | 50,00         | 50,00         | 50,00         | 50,00     | 50,00     | 50,00                                         |          | 50,00                      | 1.075,00      |                            |                  |
| Program 3.2.1.32                                   | PROGRAM PENGELOLAAN PENDAPATAN DAERAH                               | 1                                            | Nilai pajak daerah                                                                          | dalam Juta Rp. | 592.979      | 689.495       | 509.042       | 624.785       | 744.960   | 787.793   | 866.572                                       | 9.044,00 | 866.573                    | 29.702,00     | Bapenda                    |                  |
|                                                    |                                                                     | 2                                            | Persentase Kenaikan Nilai Pajak Daerah                                                      | %              | 6,75         | 16,28         | -26,17        | 42,00         | 31,71     | 31,71     | 31,71                                         |          | 31,71                      |               |                            |                  |
|                                                    |                                                                     | 3                                            | Nilai Pendapatan Asli Daerah (PAD)                                                          | Dalam Juta Rp. | 718.549      | 1.013.756     | 840.415       | 1.083.598     | 1.147.619 | 1.147.619 | 1.226.673                                     |          | 1.226.673                  |               |                            |                  |
|                                                    |                                                                     | 4                                            | Persentase Kenaikan Nilai Pendapatan Asli Daerah                                            | %              | -20,32       | 41,08         | -17,10        | 46,13         | 18,74     | 18,74     | 18,74                                         |          | 8,26                       |               |                            |                  |

| Misi / Tujuan Sasaran / Program Pembangunan Daerah |                                                                | Indikator Kinerja Tujuan / Sasaran / Program |                                                                                                                   | Satuan | Kondisi Awal | Capaian |       |       |       |        | Rencana Pembangunan Jangka Menengah 2019-2024 |          |                            | Kondisi Akhir |                            | Perangkat Daerah |
|----------------------------------------------------|----------------------------------------------------------------|----------------------------------------------|-------------------------------------------------------------------------------------------------------------------|--------|--------------|---------|-------|-------|-------|--------|-----------------------------------------------|----------|----------------------------|---------------|----------------------------|------------------|
|                                                    |                                                                |                                              |                                                                                                                   |        |              | 2018    | 2019  | 2020  | 2021  | 2022   | 2023                                          | 2024     |                            | Target        | Pagu Indikatif . (Juta Rp) |                  |
|                                                    |                                                                |                                              |                                                                                                                   |        |              |         |       |       |       |        | Target                                        | Target   | Pagu Indikatif . (Juta Rp) |               |                            |                  |
| Sasaran 2 :                                        | Meningkatnya kualitas ruang yang mendukung pertumbuhan ekonomi | 1                                            | Persentase realisasi rencana struktur ruang (Periode Rencana 2020-2024)                                           | %      | 0            | 20,00   | 20,00 | 40,00 | 60,00 | 80,00  | 100,00                                        |          | 100,00                     |               |                            |                  |
|                                                    |                                                                | 2                                            | Persentase Realisasi Rencana Pola Ruang (periode rencana 2020-2024)                                               | %      | 0            | 20,00   | 20,00 | 40,00 | 60,00 | 80,00  | 100,00                                        |          | 100,00                     |               |                            |                  |
| Program 3.2.2.1                                    | PROGRAM PENATAAN BANGUNAN GEDUNG                               | 1                                            | Persentase pencegahan jumlah bangunan baru tidak berizin (%) terhadap IMB yang dikeluarkan                        | %      | 80,00        | 93,70   | 88,00 | 88,46 | 95,18 | 100,00 | 100,00                                        | 4.849    | 100,00                     | 1.399,00      | DPUPR                      |                  |
|                                                    |                                                                | 2                                            | Persentase bangunan gedung yang dibangun sesuai IMB (%) terhadap IMB yang dikeluarkan                             | %      | 90,00        | 99,65   | 99,15 | 99,88 | 99,59 | 96,00  | 100,00                                        |          | 100,00                     | 1.400,00      |                            |                  |
|                                                    |                                                                | 3                                            | Persentase bangunan gedung yang memiliki sertifikat laik fungsi terhadap seluruh bangunan yang harus memiliki SLF | %      |              |         |       |       | 5,00  | 11,00  | 12,00                                         |          | 38,00                      | 750,00        |                            |                  |
| Program 3.2.2.2                                    | PROGRAM PENATAAN BANGUNAN DAN LINGKUNGANNYA                    | 1                                            | Persentase dokumen RTBL yang tersusun sesuai dengan rencana penyusunan RTBL dalam RDTRK                           | %      | N/A          | N/A     | N/A   | 0,00  | 0,00  | 20,00  | 0,00                                          | 0,00     | 20,00                      | 1.400,00      | DPUPR                      |                  |
| Program 3.2.2.3                                    | PROGRAM PENGEMBANGAN JASA KONTRUKSI                            | 1                                            | Persentase Penyedia Jasa Konstruksi Kota Bogor yang berkondite baik                                               | %      | 50,00        | 50,00   | 50,00 | 70,00 | 81,00 | 100,00 | 100,00                                        | 375,00   | 100,00                     | 2.330,00      | DPUPR                      |                  |
| Program 3.2.2.4                                    | PROGRAM PENYELENGGARAAN PENATAAN RUANG                         | 1                                            | Persentase (%) Pelaksanaan Kegiatan Penyelenggaraan Penataan Ruang Terhadap Indikasi                              | %      | N/A          | N/A     | N/A   | 40,00 | 48,00 | 80,00  | 100,00                                        | 1.500,00 | 100,00                     | 21.500,00     | DPUPR                      |                  |

| Misi / Tujuan Sasaran / Program Pembangunan Daerah | Indikator Kinerja Tujuan / Sasaran / Program                          | Satuan | Kondisi Awal                                                                    | Capaian |        |        |        |        | Rencana Pembangunan Jangka Menengah 2019-2024 |        |                            | Kondisi Akhir |                            | Perangkat Daerah |          |
|----------------------------------------------------|-----------------------------------------------------------------------|--------|---------------------------------------------------------------------------------|---------|--------|--------|--------|--------|-----------------------------------------------|--------|----------------------------|---------------|----------------------------|------------------|----------|
|                                                    |                                                                       |        |                                                                                 | 2018    | 2019   | 2020   | 2021   | 2022   | 2023                                          | 2024   |                            | Target        | Pagu Indikatif . (Juta Rp) |                  |          |
|                                                    |                                                                       |        |                                                                                 |         |        |        |        |        | Target                                        | Target | Pagu Indikatif . (Juta Rp) |               |                            |                  |          |
|                                                    |                                                                       |        | Program Rencana Tata Ruang                                                      |         |        |        |        |        |                                               |        |                            |               |                            |                  |          |
| Program 3.2.2.5                                    | PROGRAM PENYELESAIAN SENKETA TANAH GARAPAN                            | 1      | persentase Sengketa Tanah yang difasilitasi sesuai SOP                          | %       | 83,00  | 83,00  | 100,00 | 100,00 | 100,00                                        | 100,00 | 100,00                     | 150,00        | 100,00                     | 500,00           | Bag. Pem |
| Program 3.2.2.6                                    | PROGRAM PERENCANAAN LINGKUNGAN HIDUP                                  | 1      | Persentase rencana pembangunan daerah yang telah sinergis dengan RPPLH dan KLHS | %       | 100,00 | 100,00 | 100,00 | 100,00 | 100,00                                        | 100,00 | 100,00                     | 850,00        | 100,00                     | 2.676,00         | DLH      |
| Sasaran 3 :                                        | Meningkatnya kualitas dan konektivitas infrastruktur dan transportasi | 1      | Persentase Jalan yang Berkondisi mantap                                         | %       | 88,50  | 88,79  | 83,47  | 84,20  | 88,23                                         | 88,00  | 90,00                      |               | 90,00                      |                  |          |
|                                                    |                                                                       | 2      | Persentase cakupan pelayanan angkutan Umum                                      | %       | 45,00  | 47,5   | 32,00  | 78,99  | 42,15                                         | 44,00  | 44,00                      |               | 44,00                      |                  |          |
| Program 3.2.2.1                                    | PROGRAM PENYELENGGARAAN JALAN                                         | 1      | Persentasae jalan yang terbangun                                                | %       | N/A    | N/A    | N/A    | 84,20  | 50,09                                         | 88,00  | 90,00                      | 177.613,00    | 90,00                      | 173.172,00       | DPUPR    |
|                                                    |                                                                       | 2      | Persentasae jalan yang ditingkatkan                                             | %       | N/A    | N/A    | N/A    | N/A    | 5,46                                          | 88,00  | 90,00                      |               | 90,00                      | 88.000,00        |          |
|                                                    |                                                                       | 3      | Persentasae jalan yang dipelihara                                               | %       | N/A    | N/A    | N/A    | N/A    | 8,12                                          | 73,00  | 74,00                      |               | 74,00                      | 118.000,00       |          |
|                                                    |                                                                       | 4      | Persentasae jembatan yang terbangun                                             | %       | N/A    | N/A    | N/A    | N/A    | 3,10                                          | 62,00  | 64,00                      |               | 64,00                      | 183.396,00       |          |
|                                                    |                                                                       | 5      | Persentasae jembatan yang ditingkatkan                                          | %       | N/A    | N/A    | N/A    | N/A    | 5,46                                          | 58,09  | 58,09                      |               | 58,09                      | 250.900,00       |          |
|                                                    |                                                                       | 6      | Persentase pembangunan/ peningkatan jalur pedestrian                            | %       | N/A    | N/A    | N/A    | N/A    | 1,27                                          | 62,00  | 66,00                      |               | 6,00                       | 180.000,00       |          |
| Program 3.2.3.2                                    | PROGRAM PENYELENGGARAAN LALU LINTAS DAN ANGKUTAN JALAN (LLAJ)         | 1      | Nilai V/C Ratio jalan kota                                                      | Rasio   |        |        |        |        | 0,60                                          | 0,60   | 0,60                       | 37.055,00     | 0,60                       | 3.850,00         | Dishub   |
|                                                    |                                                                       | 2      | Rasio Konektivitas angkutan jalan lingkup kota                                  | Rasio   |        |        |        |        | 0,78                                          | 0,82   | 0,85                       |               | 0,85                       | 189.920,00       |          |
| Program 3.2.3.3                                    | PROGRAM PENGELOLAAN PERKERATAAPIAN                                    | 1      | Persentase penetapan kebijakan jaringan                                         | %       |        |        |        |        | 0,00                                          | 23,08  | 38,46                      | 471,00        | 38,46                      | 546,00           | Dishub   |



| Misi / Tujuan Sasaran / Program Pembangunan Daerah | Indikator Kinerja Tujuan / Sasaran / Program         | Satuan | Kondisi Awal                                                | Capaian |       |        |        |        | Rencana Pembangunan Jangka Menengah 2019-2024 |        |                            | Kondisi Akhir |                            | Perangkat Daerah |       |
|----------------------------------------------------|------------------------------------------------------|--------|-------------------------------------------------------------|---------|-------|--------|--------|--------|-----------------------------------------------|--------|----------------------------|---------------|----------------------------|------------------|-------|
|                                                    |                                                      |        |                                                             | 2018    | 2019  | 2020   | 2021   | 2022   | 2023                                          | 2024   |                            | Target        | Pagu Indikatif . (Juta Rp) |                  |       |
|                                                    |                                                      |        |                                                             |         |       |        |        |        | Target                                        | Target | Pagu Indikatif . (Juta Rp) |               |                            |                  |       |
|                                                    |                                                      |        |                                                             |         |       |        |        |        |                                               |        |                            |               |                            |                  |       |
| Program 1.1.3.4                                    | PROGRAM PENGELOLAAN DAN PENGEMBANGAN SISTEM DRAINASE | 1      | perkeretaapian kewenangan kota                              |         |       |        |        |        |                                               |        |                            |               |                            |                  |       |
|                                                    |                                                      | 1      | Persentase Drainase Yang berkondisi baik                    | %       | 10,00 | 27,00  | 27,16  | 25,11  | 25,86                                         | 27,61  | 27,75                      | 29.750,00     | 27,75                      | 86.153,00        | DPUPR |
|                                                    |                                                      | 2      | Persentase dokumen Perencanaan Perencanaan SDA yang disusun | %       | 10,00 | 100,00 | 100,00 | 100,00 | 100,00                                        | 100,00 | 100,00                     |               | 100,00                     | 75.553,00        |       |
| <b>Total</b>                                       |                                                      |        |                                                             |         |       |        |        |        |                                               |        |                            | 4.788.953,00  |                            | 4.873.649.549,00 |       |






Untuk memastikan arah pembangunan yang berkelanjutan, maka perencanaan pembangunan daerah tahunan kota Bogor tahun 2024 harus sinergis dan selaras dengan sasaran dan arah Pembangunan Nasional Tahun 2024 dan arah Pembangunan Daerah Provinsi Jawa Barat Tahun 2024. Berikut ini adalah sinkronisasi sasaran dan prioritas Pembangunan Nasional, Pembangunan Daerah Provinsi Jawa Barat dan Pembangunan Daerah Kota Bogor untuk rencana pembangunan di tahun 2024, sinkronisasi disajikan dalam tabel berikut :

**Tabel 4.8**  
**Sinkronisasi Sasaran Pembangunan Nasional, Pembangunan Daerah Provinsi Jawa Barat dan Pembangunan Daerah Kota Bogor untuk Rencana Pembangunan Tahun 2024**

| Sasaran RKP Tahun 2024                                                                                                  | Sasaran RKPD Prov Jabar Tahun 2024                                                                                                  | Sasaran RKPD Kota Bogor Tahun 2024                                                                                                                                                                                         |                                                                                                                                         |
|-------------------------------------------------------------------------------------------------------------------------|-------------------------------------------------------------------------------------------------------------------------------------|----------------------------------------------------------------------------------------------------------------------------------------------------------------------------------------------------------------------------|-----------------------------------------------------------------------------------------------------------------------------------------|
| Meningkatnya daya dukung dan kualitas sumber daya ekonomi sebagai modalitas bagi pembangunan ekonomi yang berkelanjutan | Meningkatnya pertumbuhan sektor perindustrian dan perdagangan                                                                       | Meningkatnya Pertumbuhan Ekonomi<br>Meningkatnya kualitas layanan kegiatan ekonomi masyarakat, kualitas pengelolaan infrastruktur dan lingkungan hidup, serta pengelolaan pelayanan publik berbasis teknologi (smart City) |                                                                                                                                         |
|                                                                                                                         | Meningkatnya pertumbuhan sektor pertanian, kehutanan, kelautan dan perikanan dan ketahanan pangan daerah                            | Meningkatnya Pertumbuhan Ekonomi                                                                                                                                                                                           |                                                                                                                                         |
|                                                                                                                         | Meningkatnya kinerja pariwisata berkelas dunia dan ekonomi kreatif                                                                  | Meningkatnya kreativitas dan inovasi masyarakat<br>Meningkatkan Pertumbuhan Ekonomi                                                                                                                                        |                                                                                                                                         |
| Meningkatnya nilai tambah, lapangan kerja, investasi, ekspor dan daya saing perekonomian                                | Meningkatnya pertumbuhan sektor perindustrian dan perdagangan                                                                       | Meningkatnya Pertumbuhan Ekonomi<br>Meningkatnya Kualitas Ruang yang mendukung Pertumbuhan Ekonomi                                                                                                                         |                                                                                                                                         |
|                                                                                                                         | Meningkatnya nilai investasi dan kualitas usaha serta meningkatnya daya saing dan penempatan tenaga kerja                           | Meningkatnya Pertumbuhan Ekonomi<br>Meningkatnya Kualitas Ruang yang mendukung Pertumbuhan Ekonomi                                                                                                                         |                                                                                                                                         |
|                                                                                                                         | Meningkatnya konektivitas antar wilayah dan pelayanan infrastruktur guna mendukung perekonomian dan meminimalkan kantong kemiskinan |                                                                                                                                                                                                                            | Meningkatnya kualitas dan konektivitas infrastruktur dan transportasi                                                                   |
|                                                                                                                         |                                                                                                                                     |                                                                                                                                                                                                                            | Meningkatnya Kualitas Ruang yang mendukung Pertumbuhan Ekonomi<br>Meningkatnya kualitas dan konektivitas infrastruktur dan transportasi |
| Terjaganya pertumbuhan ekonomi di tingkat                                                                               |                                                                                                                                     | Meningkatnya Pertumbuhan Ekonomi                                                                                                                                                                                           |                                                                                                                                         |





| Sasaran RKP Tahun 2024                                                     | Sasaran RKPD Prov Jabar Tahun 2024                                                                       | Sasaran RKPD Kota Bogor Tahun 2024                                       |
|----------------------------------------------------------------------------|----------------------------------------------------------------------------------------------------------|--------------------------------------------------------------------------|
| kesejahteraan masyarakat di Kawasan Barat Indonesia (KBI)                  | Meningkatnya pertumbuhan sektor perindustrian dan perdagangan                                            | Meningkatnya Kualitas Ruang yang mendukung Pertumbuhan Ekonomi           |
|                                                                            | Meningkatnya pertumbuhan sektor pertanian, kehutanan, kelautan dan perikanan dan ketahanan pangan daerah | Meningkatnya Pertumbuhan Ekonomi                                         |
|                                                                            | Meningkatnya kinerja pariwisata berkelas dunia dan ekonomi kreatif                                       | Meningkatnya kreativitas dan inovasi masyarakat                          |
| Terkendalinya pertumbuhan penduduk dan menguatnya tata kelola kependudukan | Terkendalinya pertumbuhan dan distribusi penduduk                                                        | Meningkatnya Ketahanan Keluarga                                          |
| Meningkatnya perlindungan sosial bagi seluruh penduduk                     | Meningkatnya standar hidup layak masyarakat                                                              | Meningkatnya Pertumbuhan Ekonomi                                         |
|                                                                            |                                                                                                          | Meningkatnya derajat kesehatan masyarakat                                |
|                                                                            |                                                                                                          | Meningkatnya pemerataan akses dan mutu pendidikan formal dan non formal; |
|                                                                            |                                                                                                          | Menurunnya Tingkat Pengangguran                                          |
| Terpenuhinya layanan dasar bidang kesehatan dan pendidikan                 | Meningkatnya akses dan mutu pendidikan menengah dan khusus, serta pendidikan informal dan inklusi        | Meningkatnya pemerataan akses dan mutu pendidikan formal dan non formal; |
|                                                                            |                                                                                                          | Meningkatnya kualitas generasi muda (Smart People)                       |
|                                                                            | Meningkatnya derajat kesehatan masyarakat                                                                | Meningkatnya derajat kesehatan masyarakat                                |
|                                                                            |                                                                                                          | Meningkatnya Perilaku Hidup Bersih dan Sehat                             |
| Meningkatnya kualitas anak, perempuan, dan pemuda                          | Meningkatnya kualitas dan perlindungan perempuan dan anak, serta pembangunan pemuda                      | Meningkatnya Ketahanan Keluarga                                          |
|                                                                            | Meningkatnya akses dan mutu pendidikan menengah dan khusus, serta pendidikan informal dan inklusi        | Meningkatnya pemerataan akses dan mutu pendidikan formal dan non formal; |
|                                                                            |                                                                                                          | Meningkatnya kualitas generasi muda (Smart People)                       |
| Meningkatnya aset produktif bagi rumah tangga miskin dan rentan            | Meningkatnya standar hidup layak masyarakat                                                              | Meningkatnya kreativitas dan inovasi masyarakat                          |
|                                                                            |                                                                                                          | Meningkatnya Pertumbuhan Ekonomi                                         |
|                                                                            |                                                                                                          | Meningkatnya derajat kesehatan masyarakat                                |
|                                                                            |                                                                                                          | Meningkatnya pemerataan akses dan mutu pendidikan formal dan non formal  |



| Sasaran RKP Tahun 2024                                                                                               | Sasaran RKPD Prov Jabar Tahun 2024                                                                                                 | Sasaran RKPD Kota Bogor Tahun 2024                                                                     |
|----------------------------------------------------------------------------------------------------------------------|------------------------------------------------------------------------------------------------------------------------------------|--------------------------------------------------------------------------------------------------------|
|                                                                                                                      |                                                                                                                                    | Menurunnya Tingkat Pengangguran                                                                        |
|                                                                                                                      |                                                                                                                                    | Menurunnya Tingkat Kemiskinan                                                                          |
| Meningkatnya produktivitas dan daya saing                                                                            | Meningkatnya akses dan mutu pendidikan menengah dan khusus, serta pendidikan informal dan inklusi                                  | Meningkatnya pemerataan akses dan mutu pendidikan formal dan non formal                                |
|                                                                                                                      |                                                                                                                                    | Meningkatnya kualitas generasi muda (Smart People)                                                     |
|                                                                                                                      |                                                                                                                                    | Meningkatnya kreativitas dan inovasi masyarakat                                                        |
| Menguatnya revolusi mental Pancasila untuk memantapkan ketahanan budaya dan pembinaan ideologi                       | Meningkatnya kebebasan, kesetaraan, dan kapasitas lembaga demokrasi                                                                | Meningkatnya pemberdayaan, partisipasi, gotong royong, kerukunan, toleransi dan ketentraman ketertiban |
| Meningkatnya pemajuan kebudayaan untuk meningkatkan peran kebudayaan dalam pembangunan                               | Meningkatnya akses dan mutu pendidikan menengah dan khusus, serta pendidikan informal dan inklusi                                  | Meningkatnya pemerataan akses dan mutu pendidikan formal dan non formal;                               |
|                                                                                                                      | Meningkatnya penerapan inovasi daerah dalam pembangunan                                                                            | Meningkatnya kualitas generasi muda (Smart People)                                                     |
| Meningkatnya kualitas kehidupan masyarakat dan daya rekat sosial                                                     | Meningkatnya kebebasan, kesetaraan, dan kapasitas lembaga demokrasi                                                                | Meningkatnya pemberdayaan, partisipasi, gotong royong, kerukunan, toleransi dan ketentraman ketertiban |
| Menguatnya moderasi beragama untuk mewujudkan kerukunan umat dan membangun harmoni sosial dalam kehidupan masyarakat | Meningkatnya kebebasan, kesetaraan, dan kapasitas lembaga demokrasi                                                                | Meningkatnya pemberdayaan, partisipasi, gotong royong, kerukunan, toleransi dan ketentraman ketertiban |
| Meningkatnya ketahanan keluarga untuk memperkuat karakter bangsa                                                     | Meningkatnya kualitas dan perlindungan perempuan dan anak, serta pembangunan pemuda                                                | Meningkatnya pemberdayaan, partisipasi, gotong royong, kerukunan, toleransi dan ketentraman ketertiban |
|                                                                                                                      |                                                                                                                                    | Meningkatnya Ketahanan Keluarga                                                                        |
| Meningkatnya budaya literasi untuk mewujudkan masyarakat berpengetahuan, inovatif, dan kreatif                       | Meningkatnya akses dan mutu pendidikan menengah dan khusus, serta pendidikan informal dan inklusi                                  | Meningkatnya pemerataan akses dan mutu pendidikan formal dan non formal;                               |
|                                                                                                                      | Meningkatnya penerapan inovasi daerah dalam pembangunan                                                                            | Meningkatnya kualitas generasi muda (Smart People)                                                     |
| Meningkatnya penyediaan infrastruktur layanan dasar                                                                  | Meningkatnya konektivitas antarwilayah dan pelayanan infrastruktur guna mendukung perekonomian dan meminimalkan kantong kemiskinan | Meningkatnya Kualitas Ruang yang mendukung Pertumbuhan Ekonomi                                         |
|                                                                                                                      |                                                                                                                                    | Meningkatnya kualitas dan konektivitas infrastruktur dan transportasi                                  |
|                                                                                                                      | Meningkatnya kualitas lingkungan hidup                                                                                             | Meningkatnya kualitas ruang terbuka hijau publik perkotaan                                             |



| Sasaran RKP Tahun 2024                                                                      | Sasaran RKPD Prov Jabar Tahun 2024                                                                                                 | Sasaran RKPD Kota Bogor Tahun 2024                                                                                                                                                     |
|---------------------------------------------------------------------------------------------|------------------------------------------------------------------------------------------------------------------------------------|----------------------------------------------------------------------------------------------------------------------------------------------------------------------------------------|
|                                                                                             |                                                                                                                                    | Meningkatnya kualitas lingkungan sehat di kawasan perumahan dan permukiman                                                                                                             |
|                                                                                             |                                                                                                                                    | Terkendalinya sumber-sumber pencemar dan/atau kerusakan lingkungan                                                                                                                     |
| Meningkatnya konektivitas untuk mendukung kegiatan ekonomi dan akses menuju pelayanan dasar | Meningkatnya konektivitas antarwilayah dan pelayanan infrastruktur guna mendukung perekonomian dan meminimalkan kantong kemiskinan | Meningkatnya Kualitas Ruang yang mendukung Pertumbuhan Ekonomi                                                                                                                         |
|                                                                                             |                                                                                                                                    | Menurunnya Tingkat Kemiskinan                                                                                                                                                          |
|                                                                                             |                                                                                                                                    | Meningkatnya kualitas dan konektivitas infrastruktur dan transportasi                                                                                                                  |
| Meningkatnya layanan infrastruktur perkotaan                                                | Meningkatnya konektivitas antarwilayah dan pelayanan infrastruktur guna mendukung perekonomian dan meminimalkan kantong kemiskinan | Meningkatnya Kualitas Ruang yang mendukung Pertumbuhan Ekonomi                                                                                                                         |
|                                                                                             |                                                                                                                                    | Menurunnya Tingkat Kemiskinan                                                                                                                                                          |
|                                                                                             |                                                                                                                                    | Meningkatnya kualitas dan konektivitas infrastruktur dan transportasi                                                                                                                  |
| Meningkatnya layanan energi dan ketenagalistrikan                                           | Meningkatnya konektivitas antarwilayah dan pelayanan infrastruktur guna mendukung perekonomian dan meminimalkan kantong kemiskinan | Meningkatnya Kualitas Ruang yang mendukung Pertumbuhan Ekonomi                                                                                                                         |
|                                                                                             |                                                                                                                                    | Menurunnya Tingkat Kemiskinan                                                                                                                                                          |
|                                                                                             |                                                                                                                                    | Meningkatnya kualitas dan konektivitas infrastruktur dan transportasi                                                                                                                  |
|                                                                                             | Meningkatnya pembangunan rendah karbon dan ketahanan daerah                                                                        | Terkendalinya sumber-sumber pencemar dan/atau kerusakan lingkungan                                                                                                                     |
| Meningkatnya layanan infrastruktur TIK                                                      | Meningkatnya Kualitas dan Kapasitas Tata Kelola Pemerintahan Daerah                                                                | Meningkatnya kualitas layanan kegiatan ekonomi masyarakat, kualitas pengelolaan infrastruktur dan lingkungan hidup, serta pengelolaan pelayanan publik berbasis teknologi (smart City) |
|                                                                                             |                                                                                                                                    | Terciptanya birokrasi pemerintahan yang efektif, efisien dan akuntabel                                                                                                                 |
| Meningkatnya indeks kualitas lingkungan hidup                                               | Meningkatnya kualitas lingkungan hidup                                                                                             | Meningkatnya kualitas ruang terbuka hijau publik perkotaan                                                                                                                             |
|                                                                                             |                                                                                                                                    | Meningkatnya kualitas lingkungan sehat di kawasan perumahan dan permukiman                                                                                                             |
|                                                                                             |                                                                                                                                    | Terkendalinya sumber-sumber pencemar dan/atau kerusakan lingkungan                                                                                                                     |
|                                                                                             | Meningkatnya pembangunan rendah karbon dan ketahanan daerah                                                                        | Terkendalinya sumber-sumber pencemar dan/atau kerusakan lingkungan                                                                                                                     |



| Sasaran RKP Tahun 2024                                                                                                                                                     | Sasaran RKPD Prov Jabar Tahun 2024                                  | Sasaran RKPD Kota Bogor Tahun 2024                                                                                                                                                     |
|----------------------------------------------------------------------------------------------------------------------------------------------------------------------------|---------------------------------------------------------------------|----------------------------------------------------------------------------------------------------------------------------------------------------------------------------------------|
| Berkurangnya kerugian akibat dampak bencana dan bahaya iklim                                                                                                               | Meningkatnya kualitas lingkungan hidup                              | Meningkatnya kualitas ruang terbuka hijau publik perkotaan                                                                                                                             |
|                                                                                                                                                                            |                                                                     | Meningkatnya kualitas lingkungan sehat di kawasan perumahan dan permukiman                                                                                                             |
|                                                                                                                                                                            |                                                                     | Terkendalinya sumber-sumber pencemar dan/atau kerusakan lingkungan                                                                                                                     |
|                                                                                                                                                                            | Meningkatnya pembangunan rendah karbon dan ketahanan daerah         | Terkendalinya sumber-sumber pencemar dan/atau kerusakan lingkungan                                                                                                                     |
|                                                                                                                                                                            |                                                                     | Meningkatnya kualitas ruang terbuka hijau publik perkotaan                                                                                                                             |
|                                                                                                                                                                            |                                                                     | Meningkatnya kualitas lingkungan sehat di kawasan perumahan dan permukiman                                                                                                             |
| Meningkatnya capaian penurunan emisi dan intensitas emisi Gas Rumah Kaca (GRK) terhadap baseline                                                                           | Meningkatnya pembangunan rendah karbon dan ketahanan daerah         | Terkendalinya sumber-sumber pencemar dan/atau kerusakan lingkungan                                                                                                                     |
|                                                                                                                                                                            |                                                                     | Meningkatnya kualitas ruang terbuka hijau publik perkotaan                                                                                                                             |
|                                                                                                                                                                            |                                                                     | Meningkatnya kualitas lingkungan sehat di kawasan perumahan dan permukiman                                                                                                             |
| Terwujudnya demokrasi yang terkonsolidasi, terpeliharanya kebebasan, menguatnya kapasitas lembaga-lembaga demokrasi, dan terjaganya kesetaraan warga negara secara optimal | Meningkatnya kebebasan, kesetaraan, dan kapasitas lembaga demokrasi | Meningkatnya pemberdayaan, partisipasi, gotong royong, kerukunan, toleransi dan ketentraman ketertiban                                                                                 |
| Optimalnya kebijakan luar negeri                                                                                                                                           | Meningkatnya Kualitas dan Kapasitas Tata Kelola Pemerintahan Daerah | Terciptanya birokrasi pemerintahan yang efektif, efisien dan akuntabel                                                                                                                 |
| Meningkatnya penegakan hukum nasional yang mantap                                                                                                                          | Meningkatnya Kualitas dan Kapasitas Tata Kelola Pemerintahan Daerah | Meningkatnya pemberdayaan, partisipasi, gotong royong, kerukunan, toleransi dan ketentraman ketertiban                                                                                 |
|                                                                                                                                                                            |                                                                     | Terciptanya birokrasi pemerintahan yang efektif, efisien dan akuntabel                                                                                                                 |
| Meningkatnya Kualitas pelayanan Publik                                                                                                                                     | Meningkatnya Kualitas dan Kapasitas Tata Kelola Pemerintahan Daerah | Meningkatnya kualitas layanan kegiatan ekonomi masyarakat, kualitas pengelolaan infrastruktur dan lingkungan hidup, serta pengelolaan pelayanan publik berbasis teknologi (smart City) |
|                                                                                                                                                                            |                                                                     | Terciptanya birokrasi pemerintahan yang efektif, efisien dan akuntabel                                                                                                                 |



| Sasaran RKP Tahun 2024                                         | Sasaran RKPD Prov Jabar Tahun 2024                                  | Sasaran RKPD Kota Bogor Tahun 2024                                                                     |
|----------------------------------------------------------------|---------------------------------------------------------------------|--------------------------------------------------------------------------------------------------------|
| Terjaganya keutuhan Wilayah Negara Kesatuan Republik Indonesia | Meningkatnya kebebasan, kesetaraan, dan kapasitas lembaga demokrasi | Meningkatnya pemberdayaan, partisipasi, gotong royong, kerukunan, toleransi dan ketentraman ketertiban |

Berdasarkan tabel diatas sasaran pembangunan Provinsi Jawa Barat tahun 2024, sebanyak 100% telah didukung oleh sasaran pembangunan Kota Bogor tahun 2024. Pada pembangunan Kota Bogor Tahun 2024 Sasaran tersebut diatas dilaksanakan di level program guna mendukung sasaran yang relevan sebagai upaya untuk pencapaian visi dan misi Kota Bogor 2019-2024.

**Tabel 4. 9**  
**Sinkronisasi Tema dan Prioritas Pembangunan Nasional, Pembangunan Daerah Provinsi Jawa Barat dan Pembangunan Daerah Kota Bogor untuk Rencana Pembangunan Tahun 2024**

| PRIORITAS NASIONAL           |                                                                                 | PRIORITAS PROVINSI |                                                                                                                     | PRIORITAS KOTA BOGOR |                                                                                          |
|------------------------------|---------------------------------------------------------------------------------|--------------------|---------------------------------------------------------------------------------------------------------------------|----------------------|------------------------------------------------------------------------------------------|
| NO                           | PRIORITAS / TEMA                                                                | NO                 | PRIORITAS / TEMA                                                                                                    | NO                   | PRIORITAS / TEMA                                                                         |
| 1                            | 2                                                                               | 3                  | 4                                                                                                                   | 5                    | 6                                                                                        |
|                              | Tema:<br>Mempercepat Transformasi Ekonomi yang Inklusif dan Berkelanjutan       |                    | Tema:<br>Mencapai Keunggulan Masyarakat Jawa Barat di Segala Bidang                                                 |                      | Tema:<br>Membangun Kemandirian Daerah                                                    |
| <b>PRIORITAS PEMBANGUNAN</b> |                                                                                 |                    |                                                                                                                     |                      |                                                                                          |
| PN 1                         | Memperkuat Ketahanan Ekonomi untuk pertumbuhan yang berkualitas dan Berkeadilan | PP1                | Pertumbuhan Ekonomi Berbasis Inovasi, Penguatan Sistem Ketahanan Pangan Berkelanjutan serta Pengembangan Pariwisata | PK1                  | Peningkatan Kualitas Hidup Masyarakat                                                    |
|                              |                                                                                 |                    |                                                                                                                     | PK2                  | Pembangunan Infrastruktur dan penguatan daya saing ekonomi daerah berbasis potensi lokal |
|                              |                                                                                 |                    |                                                                                                                     | PK3                  | Reformasi Birokrasi (tematik)                                                            |
| PN 2                         | Mengembangkan Wilayah untuk mengurangi kesenjangan dan menjamin pemerataan      | PP5                | Pengembangan Infrastruktur Konektivitas Wilayah dan Pengelolaan Lingkungan Hidup serta Gerakan Membangun Desa       | -                    | -                                                                                        |
| PN 3                         | Meningkatkan Sumber Daya Manusia yang Berkualitas dan Berdaya Saing             | PP2                | Reformasi Sistem Pendidikan dan Pemajuan Kebudayaan serta Pendidikan Agama                                          | PK1                  | Peningkatan Kualitas Hidup Masyarakat                                                    |
|                              |                                                                                 | PP3                | Penguatan Sistem Kesehatan Daerah                                                                                   | PK3                  | Reformasi Birokrasi (tematik)                                                            |

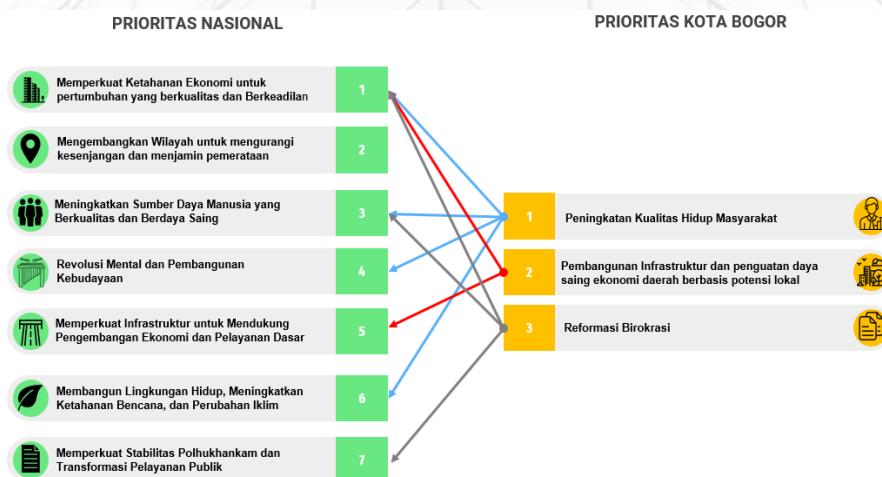


| PRIORITAS NASIONAL |                                                                                   | PRIORITAS PROVINSI |                                                                                                               | PRIORITAS KOTA BOGOR |                                                                                          |
|--------------------|-----------------------------------------------------------------------------------|--------------------|---------------------------------------------------------------------------------------------------------------|----------------------|------------------------------------------------------------------------------------------|
| NO                 | PRIORITAS / TEMA                                                                  | NO                 | PRIORITAS / TEMA                                                                                              | NO                   | PRIORITAS / TEMA                                                                         |
| 1                  | 2                                                                                 | 3                  | 4                                                                                                             | 5                    | 6                                                                                        |
| PN 4               | Revolusi Mental dan Pembangunan Kebudayaan                                        | PP2                | Reformasi Sistem Pendidikan dan Pemajuan Kebudayaan serta Pendidikan Agama                                    | PK1                  | Peningkatan Kualitas Hidup Masyarakat                                                    |
| PN 5               | Memperkuat Infrastruktur untuk Mendukung Pengembangan Ekonomi dan Pelayanan Dasar | PP5                | Pengembangan Infrastruktur Konektivitas Wilayah dan Pengelolaan Lingkungan Hidup serta Gerakan Membangun Desa | PK1                  | Peningkatan Kualitas Hidup Masyarakat                                                    |
|                    |                                                                                   |                    |                                                                                                               | PK 2                 | Pembangunan Infrastruktur dan penguatan daya saing ekonomi daerah berbasis potensi lokal |
| PN 6               | Membangun Lingkungan Hidup, Meningkatkan Ketahanan Bencana, dan Perubahan Iklim   | PP4                | Penguatan Sistem Perlindungan Sosial dan Kesiapsiagaan Penanggulangan Risiko Bencana                          | PK1                  | Peningkatan Kualitas Hidup Masyarakat                                                    |
| PN 7               | Memperkuat Stabilitas Polhukhankam dan Transformasi Pelayanan Publik              | PP6                | Inovasi Pelayanan Publik dan Penataan Daerah                                                                  | PK3                  | Reformasi Birokrasi                                                                      |

Sumber : Bappeda Kota bogor, Tahun 2023

Prioritas Pembangunan Nasional terdiri dari 7 agenda Pembangunan yang telah tertuang dalam peraturan presiden nomor 18 tahun 2020 tentang Rencana Pembangunan Jangka Menengah Nasional (RPJMN) tahun 2020-2024. Seluruh prioritas pembangunan nasional telah disinkronkan dengan Prioritas Pembangunan Kota Bogor sebagaimana disajikan dalam gambar dibawah ini.

**Gambar 4. 14**  
**Sinkronisasi Prioritas Pembangunan Nasional dan Prioritas Pembangunan Kota Bogor Tahun 2024**




Sumber : Bappeda Kota Bogor, Tahun 2023



Dalam mewujudkan pencapaian Prioritas Nasional telah dilakukan sinkronisasi antara prioritas nasional dengan prioritas pembangunan Kota Bogor beserta dukungan programnya, penyelarasan dukungan program-program tertuang dalam table 4.9 dibawah ini.

**Tabel 4. 10**  
**Sinkronisasi Prioritas Pembangunan Nasional terhadap Prioritas Pembangunan Kota Bogor Serta Dukungan Program Rencana Kerja Pemerintah Daerah (RKPD) Tahun 2024**

| NO | PRIORITAS NASIONAL                                                              | PRIORITAS KOTA BOGOR                                                                     | PROGRAM                                                                 |
|----|---------------------------------------------------------------------------------|------------------------------------------------------------------------------------------|-------------------------------------------------------------------------|
| 1. | Memperkuat Ketahanan Ekonomi untuk Pertumbuhan yang Berkualitas dan Berkeadilan | Peningkatan kualitas Hidup Masyarakat                                                    | Program pengelolaan sumber daya air (SDA)                               |
|    |                                                                                 | Peningkatan kualitas Hidup Masyarakat                                                    | Program peningkatan diversifikasi dan ketahanan pangan masyarakat       |
|    |                                                                                 | Peningkatan kualitas Hidup Masyarakat                                                    | Program penanganan kerawanan pangan                                     |
|    |                                                                                 | Peningkatan kualitas Hidup Masyarakat                                                    | Program pengawasan keamanan pangan                                      |
|    |                                                                                 | Pembangunan Infrastruktur dan Penguatan Daya saing Ekonomi Daerah Berbasis Potensi Lokal | Program penyediaan dan pengembangan sarana pertanian                    |
|    |                                                                                 | Pembangunan Infrastruktur dan Penguatan Daya saing Ekonomi Daerah Berbasis Potensi Lokal | Program penyediaan dan pengembangan prasarana pertanian                 |
|    |                                                                                 | Pembangunan Infrastruktur dan Penguatan Daya saing Ekonomi Daerah Berbasis Potensi Lokal | Program pengendalian dan penanggulangan bencana pertanian               |
|    |                                                                                 | Pembangunan Infrastruktur dan Penguatan Daya saing Ekonomi Daerah Berbasis Potensi Lokal | Program penyuluhan pertanian                                            |
|    |                                                                                 | Pembangunan Infrastruktur dan Penguatan Daya saing Ekonomi Daerah Berbasis Potensi Lokal | Program pengendalian kesehatan hewan dan kesehatan masyarakat veteriner |







| NO | PRIORITAS NASIONAL | PRIORITAS KOTA BOGOR                                                                     | PROGRAM                                                                  |
|----|--------------------|------------------------------------------------------------------------------------------|--------------------------------------------------------------------------|
|    |                    | Pembangunan Infrastruktur dan Penguatan Daya saing Ekonomi Daerah Berbasis Potensi Lokal | Program pengelolaan perikanan budidaya                                   |
|    |                    | Pembangunan Infrastruktur dan Penguatan Daya saing Ekonomi Daerah Berbasis Potensi Lokal | Program pengolahan dan pemasaran hasil perikanan                         |
|    |                    | Pembangunan Infrastruktur dan Penguatan Daya saing Ekonomi Daerah Berbasis Potensi Lokal | Program pemberdayaan usaha menengah, usaha kecil, dan usaha mikro (UMKM) |
|    |                    | Reformasi Birokrasi                                                                      | Program pemberdayaan usaha menengah, usaha kecil, dan usaha mikro (UMKM) |
|    |                    | Pembangunan Infrastruktur dan Penguatan Daya saing Ekonomi Daerah Berbasis Potensi Lokal | Program pengembangan UMKM                                                |
|    |                    | Reformasi Birokrasi                                                                      | Program pengembangan UMKM                                                |
|    |                    | Pembangunan Infrastruktur dan Penguatan Daya saing Ekonomi Daerah Berbasis Potensi Lokal | Program pelayanan izin usaha simpan pinjam                               |
|    |                    | Pembangunan Infrastruktur dan Penguatan Daya saing Ekonomi Daerah Berbasis Potensi Lokal | Program pengawasan dan pemeriksaan koperasi                              |
|    |                    | Pembangunan Infrastruktur dan Penguatan Daya saing Ekonomi Daerah Berbasis Potensi Lokal | Program penilaian kesehatan KSP/USP koperasi                             |
|    |                    | Pembangunan Infrastruktur dan Penguatan Daya saing Ekonomi Daerah Berbasis Potensi Lokal | Program pendidikan dan latihan perkoperasian                             |
|    |                    | Pembangunan Infrastruktur dan Penguatan Daya saing Ekonomi Daerah Berbasis Potensi Lokal | Program pemberdayaan dan perlindungan koperasi                           |
|    |                    | Pembangunan Infrastruktur dan Penguatan Daya saing                                       | Program pengembangan iklim penanaman modal                               |




| NO | PRIORITAS NASIONAL | PRIORITAS KOTA BOGOR                                                                     | PROGRAM                                                       |
|----|--------------------|------------------------------------------------------------------------------------------|---------------------------------------------------------------|
|    |                    | Ekonomi Daerah Berbasis Potensi Lokal                                                    |                                                               |
|    |                    | Reformasi Birokrasi                                                                      | Program pengembangan iklim penanaman modal                    |
|    |                    | Pembangunan Infrastruktur dan Penguatan Daya saing Ekonomi Daerah Berbasis Potensi Lokal | Program promosi penanaman modal                               |
|    |                    | Reformasi Birokrasi                                                                      | Program promosi penanaman modal                               |
|    |                    | Pembangunan Infrastruktur dan Penguatan Daya saing Ekonomi Daerah Berbasis Potensi Lokal | Program pelayanan penanaman modal                             |
|    |                    | Reformasi Birokrasi                                                                      | Program pelayanan penanaman modal                             |
|    |                    | Pembangunan Infrastruktur dan Penguatan Daya saing Ekonomi Daerah Berbasis Potensi Lokal | Program pengelolaan data dan sistem informasi penanaman modal |
|    |                    | Reformasi Birokrasi                                                                      | Program pengelolaan data dan sistem informasi penanaman modal |
|    |                    | Pembangunan Infrastruktur dan Penguatan Daya saing Ekonomi Daerah Berbasis Potensi Lokal | Program perencanaan dan pembangunan industri                  |
|    |                    | Peningkatan kualitas Hidup Masyarakat                                                    | Program pelatihan kerja dan produktivitas tenaga kerja        |
|    |                    | Reformasi Birokrasi                                                                      | Program pelatihan kerja dan produktivitas tenaga kerja        |
|    |                    | Peningkatan kualitas Hidup Masyarakat                                                    | Program penempatan tenaga kerja                               |
|    |                    | Reformasi Birokrasi                                                                      | Program penempatan tenaga kerja                               |
|    |                    | Peningkatan kualitas Hidup Masyarakat                                                    | Program hubungan industrial                                   |
|    |                    | Pembangunan Infrastruktur dan Penguatan Daya saing Ekonomi Daerah Berbasis Potensi Lokal | Program penggunaan dan pemasaran produk dalam negeri          |
|    |                    | Pembangunan Infrastruktur dan Penguatan Daya saing Ekonomi Daerah Berbasis Potensi Lokal | Program standardisasi dan perlindungan konsumen               |



| NO | PRIORITAS NASIONAL | PRIORITAS KOTA BOGOR                                                                     | PROGRAM                                                                                            |
|----|--------------------|------------------------------------------------------------------------------------------|----------------------------------------------------------------------------------------------------|
|    |                    | Pembangunan Infrastruktur dan Penguatan Daya saing Ekonomi Daerah Berbasis Potensi Lokal | Program peningkatan daya tarik destinasi pariwisata                                                |
|    |                    | Pembangunan Infrastruktur dan Penguatan Daya saing Ekonomi Daerah Berbasis Potensi Lokal | Program pemasaran pariwisata                                                                       |
|    |                    | Pembangunan Infrastruktur dan Penguatan Daya saing Ekonomi Daerah Berbasis Potensi Lokal | Program pengembangan ekonomi kreatif melalui pemanfaatan dan perlindungan hak kekayaan intelektual |
|    |                    | Reformasi Birokrasi                                                                      | Program pengembangan ekonomi kreatif melalui pemanfaatan dan perlindungan hak kekayaan intelektual |
|    |                    | Peningkatan kualitas Hidup Masyarakat                                                    | Program pengembangan sumber daya pariwisata dan ekonomi kreatif                                    |
|    |                    | Reformasi Birokrasi                                                                      | Program pengembangan sumber daya pariwisata dan ekonomi kreatif                                    |
|    |                    | Pembangunan Infrastruktur dan Penguatan Daya saing Ekonomi Daerah Berbasis Potensi Lokal | Program pengembangan ekspor                                                                        |
|    |                    | Pembangunan Infrastruktur dan Penguatan Daya saing Ekonomi Daerah Berbasis Potensi Lokal | Program perekonomian dan pembangunan                                                               |
|    |                    | Reformasi Birokrasi                                                                      | Program perekonomian dan pembangunan                                                               |
|    |                    | Pembangunan Infrastruktur dan Penguatan Daya saing Ekonomi Daerah Berbasis Potensi Lokal | Program pengelolaan pendapatan daerah                                                              |
|    |                    | Pembangunan Infrastruktur dan Penguatan Daya saing Ekonomi Daerah Berbasis Potensi Lokal | Program peningkatan sarana distribusi perdagangan                                                  |
|    |                    | Pembangunan Infrastruktur dan Penguatan Daya saing Ekonomi Daerah Berbasis Potensi Lokal | Program stabilisasi harga barang kebutuhan pokok dan barang penting                                |
|    |                    | Pembangunan Infrastruktur dan                                                            | Program penyelenggaraan penataan ruang                                                             |



| NO | PRIORITAS NASIONAL                                                         | PRIORITAS KOTA BOGOR                                                                     | PROGRAM                                                                     |
|----|----------------------------------------------------------------------------|------------------------------------------------------------------------------------------|-----------------------------------------------------------------------------|
|    |                                                                            | Penguatan Daya saing Ekonomi Daerah Berbasis Potensi Lokal                               |                                                                             |
|    |                                                                            | Pembangunan Infrastruktur dan Penguatan Daya saing Ekonomi Daerah Berbasis Potensi Lokal | Program penelitian dan pengembangan daerah                                  |
| 2. | Mengembangkan Wilayah untuk Mengurangi Kesenjangan dan Menjamin Pemerataan | -                                                                                        | -                                                                           |
| 3. | Meningkatkan Sumberdaya Manusia Berkualitas dan Berdaya Saing              | Peningkatan kualitas Hidup Masyarakat                                                    | Program pendaftaran penduduk                                                |
|    |                                                                            | Peningkatan kualitas Hidup Masyarakat                                                    | Program pencatatan sipil                                                    |
|    |                                                                            | Peningkatan kualitas Hidup Masyarakat                                                    | Program pengelolaan profil kependudukan                                     |
|    |                                                                            | Peningkatan kualitas Hidup Masyarakat                                                    | Program pengendalian penduduk                                               |
|    |                                                                            | Peningkatan kualitas Hidup Masyarakat                                                    | Program pemberdayaan sosial                                                 |
|    |                                                                            | Reformasi Birokrasi                                                                      | Program pemberdayaan sosial                                                 |
|    |                                                                            | Peningkatan kualitas Hidup Masyarakat                                                    | Program rehabilitasi sosial                                                 |
|    |                                                                            | Peningkatan kualitas Hidup Masyarakat                                                    | Program pengelolaan taman makam pahlawan                                    |
|    |                                                                            | Peningkatan kualitas Hidup Masyarakat                                                    | Program pemberdayaan dan peningkatan keluarga sejahtera (KS)                |
|    |                                                                            | Reformasi Birokrasi                                                                      | Program pemberdayaan dan peningkatan keluarga sejahtera (KS)                |
|    |                                                                            | Peningkatan kualitas Hidup Masyarakat                                                    | Program pemenuhan upaya kesehatan perorangan dan upaya kesehatan masyarakat |
|    |                                                                            | Reformasi Birokrasi                                                                      | Program pemenuhan upaya kesehatan perorangan dan upaya kesehatan masyarakat |
|    |                                                                            | Peningkatan kualitas Hidup Masyarakat                                                    | Program peningkatan kapasitas sumber daya manusia kesehatan                 |
|    |                                                                            | Peningkatan kualitas Hidup Masyarakat                                                    | Program sediaan farmasi, alat kesehatan dan makanan minuman                 |





| NO | PRIORITAS NASIONAL                         | PRIORITAS KOTA BOGOR                  | PROGRAM                                                                             |
|----|--------------------------------------------|---------------------------------------|-------------------------------------------------------------------------------------|
|    |                                            | Peningkatan kualitas Hidup Masyarakat | Program pembinaan keluarga berencana (KB)                                           |
|    |                                            | Peningkatan kualitas Hidup Masyarakat | Program pemberdayaan masyarakat bidang kesehatan                                    |
|    |                                            | Peningkatan kualitas Hidup Masyarakat | Program pengelolaan pendidikan                                                      |
|    |                                            | Peningkatan kualitas Hidup Masyarakat | Program pengarusutamaan gender dan pemberdayaan perempuan                           |
|    |                                            | Peningkatan kualitas Hidup Masyarakat | Program pengelolaan sistem data gender dan anak                                     |
|    |                                            | Peningkatan kualitas Hidup Masyarakat | Program perlindungan perempuan                                                      |
|    |                                            | Peningkatan kualitas Hidup Masyarakat | Program pemenuhan hak anak (PHA)                                                    |
|    |                                            | Peningkatan kualitas Hidup Masyarakat | Program perlindungan khusus anak                                                    |
|    |                                            | Peningkatan kualitas Hidup Masyarakat | Program pengembangan kapasitas daya saing kepemudaan                                |
|    |                                            | Peningkatan kualitas Hidup Masyarakat | Program pengembangan kapasitas kepramukaan                                          |
|    |                                            | Peningkatan kualitas Hidup Masyarakat | Program perlindungan dan jaminan sosial                                             |
|    |                                            | Reformasi Birokrasi                   | Program perlindungan dan jaminan sosial                                             |
|    |                                            | Peningkatan kualitas Hidup Masyarakat | Program pengembangan kapasitas daya saing keolahragaan                              |
|    |                                            | Peningkatan kualitas Hidup Masyarakat | Program penguatan ideologi pancasila dan karakter kebangsaan                        |
|    |                                            | Peningkatan kualitas Hidup Masyarakat | Program peningkatan kualitas keluarga                                               |
|    |                                            | Peningkatan kualitas Hidup Masyarakat | Program pengembangan kebudayaan                                                     |
|    |                                            | Peningkatan kualitas Hidup Masyarakat | Program pengembangan kesenian tradisional                                           |
|    |                                            | Peningkatan kualitas Hidup Masyarakat | Program pelestarian dan pengelolaan cagar budaya                                    |
|    |                                            | Peningkatan kualitas Hidup Masyarakat | Program pemberdayaan lembaga kemasyarakatan, lembaga adat dan masyarakat hukum adat |
| 4. | Revolusi Mental dan Pembangunan Kebudayaan | Peningkatan kualitas Hidup Masyarakat | Program pemberdayaan masyarakat desa dan kelurahan                                  |



| NO | PRIORITAS NASIONAL                                                                | PRIORITAS KOTA BOGOR                                                                     | PROGRAM                                                                                   |
|----|-----------------------------------------------------------------------------------|------------------------------------------------------------------------------------------|-------------------------------------------------------------------------------------------|
|    |                                                                                   | Peningkatan kualitas Hidup Masyarakat                                                    | Program pemerintahan dan kesejahteraan rakyat                                             |
|    |                                                                                   | Reformasi Birokrasi                                                                      | Program pemerintahan dan kesejahteraan rakyat                                             |
|    |                                                                                   | Peningkatan kualitas Hidup Masyarakat                                                    | Program pembinaan perpustakaan                                                            |
|    |                                                                                   | Peningkatan kualitas Hidup Masyarakat                                                    | Program pengelolaan permuseuman                                                           |
| 5. | Memperkuat Infrastruktur untuk Mendukung Pengembangan Ekonomi dan Pelayanan Dasar | Peningkatan kualitas Hidup Masyarakat                                                    | Program pengembangan perumahan                                                            |
|    |                                                                                   | Peningkatan kualitas Hidup Masyarakat                                                    | Program kawasan permukiman                                                                |
|    |                                                                                   | Peningkatan kualitas Hidup Masyarakat                                                    | Program peningkatan prasarana, sarana dan utilitas umum (PSU)                             |
|    |                                                                                   | Peningkatan kualitas Hidup Masyarakat                                                    | Program pengembangan sistem dan pengelolaan persampahan regional                          |
|    |                                                                                   | Peningkatan kualitas Hidup Masyarakat                                                    | Program pengelolaan dan pengembangan sistem air limbah                                    |
|    |                                                                                   | Pembangunan Infrastruktur dan Penguatan Daya saing Ekonomi Daerah Berbasis Potensi Lokal | Program pengelolaan dan pengembangan sistem drainase                                      |
|    |                                                                                   | Peningkatan kualitas Hidup Masyarakat                                                    | Program pengelolaan dan pengembangan sistem penyediaan air minum                          |
|    |                                                                                   | Peningkatan kualitas Hidup Masyarakat                                                    | Program pencegahan, penanggulangan, penyelamatan kebakaran dan penyelamatan non kebakaran |
|    |                                                                                   | Peningkatan kualitas Hidup Masyarakat                                                    | Program pengelolaan persampahan                                                           |
|    |                                                                                   | Pembangunan Infrastruktur dan Penguatan Daya saing Ekonomi Daerah Berbasis Potensi Lokal | Program penataan bangunan gedung                                                          |
|    |                                                                                   | Pembangunan Infrastruktur dan Penguatan Daya saing Ekonomi Daerah Berbasis Potensi Lokal | Program penataan bangunan dan lingkungannya                                               |
|    |                                                                                   | Pembangunan Infrastruktur dan Penguatan Daya saing                                       | Program penyelenggaraan jalan                                                             |



| NO | PRIORITAS NASIONAL                                                             | PRIORITAS KOTA BOGOR                                                                     | PROGRAM                                                                                                                 |
|----|--------------------------------------------------------------------------------|------------------------------------------------------------------------------------------|-------------------------------------------------------------------------------------------------------------------------|
|    |                                                                                | Ekonomi Daerah Berbasis Potensi Lokal                                                    |                                                                                                                         |
|    |                                                                                | Pembangunan Infrastruktur dan Penguatan Daya saing Ekonomi Daerah Berbasis Potensi Lokal | Program pengembangan jasa konstruksi                                                                                    |
|    |                                                                                | Pembangunan Infrastruktur dan Penguatan Daya saing Ekonomi Daerah Berbasis Potensi Lokal | Program penyelenggaraan lalu lintas dan angkutan jalan (LLAJ)                                                           |
|    |                                                                                | Pembangunan Infrastruktur dan Penguatan Daya saing Ekonomi Daerah Berbasis Potensi Lokal | Program pengelolaan perkeretaapian                                                                                      |
|    |                                                                                | Peningkatan kualitas Hidup Masyarakat                                                    | Program perumahan dan kawasan permukiman kumuh                                                                          |
| 6. | Membangun lingkungan hidup, meningkatkan ketahanan bencana dan perubahan iklim | Peningkatan kualitas Hidup Masyarakat                                                    | Program pengendalian pencemaran dan/atau kerusakan lingkungan hidup                                                     |
|    |                                                                                | Peningkatan kualitas Hidup Masyarakat                                                    | Program pengendalian bahan berbahaya dan beracun (B) dan limbah bahan berbahaya dan beracun (limbah B)                  |
|    |                                                                                | Peningkatan kualitas Hidup Masyarakat                                                    | Program pembinaan dan pengawasan terhadap izin lingkungan dan izin perlindungan dan pengelolaan lingkungan hidup (PPLH) |
|    |                                                                                | Peningkatan kualitas Hidup Masyarakat                                                    | Program peningkatan pendidikan, pelatihan dan penyuluhan lingkungan hidup untuk masyarakat                              |
|    |                                                                                | Peningkatan kualitas Hidup Masyarakat                                                    | Program penghargaan lingkungan hidup untuk masyarakat                                                                   |
|    |                                                                                | Peningkatan kualitas Hidup Masyarakat                                                    | Program penanganan pengaduan lingkungan hidup                                                                           |
|    |                                                                                | Peningkatan kualitas Hidup Masyarakat                                                    | Program penanganan bencana                                                                                              |
|    |                                                                                | Peningkatan kualitas Hidup Masyarakat                                                    | Program penanggulangan bencana                                                                                          |



| NO | PRIORITAS NASIONAL                                                   | PRIORITAS KOTA BOGOR                  | PROGRAM                                                                                                                                |
|----|----------------------------------------------------------------------|---------------------------------------|----------------------------------------------------------------------------------------------------------------------------------------|
|    |                                                                      | Peningkatan kualitas Hidup Masyarakat | Program pengelolaan keanekaragaman hayati (kehati)                                                                                     |
|    |                                                                      | Peningkatan kualitas Hidup Masyarakat | Program perencanaan lingkungan hidup                                                                                                   |
| 7. | Memperkuat Stabilitas Polhukhankam dan Transformasi Pelayanan Publik | Reformasi Birokrasi                   | Program pengelolaan informasi dan komunikasi publik                                                                                    |
|    |                                                                      | Peningkatan kualitas Hidup Masyarakat | Program peningkatan peran partai politik dan lembaga pendidikan melalui pendidikan politik dan pengembangan etika serta budaya politik |
|    |                                                                      | Peningkatan kualitas Hidup Masyarakat | Program pemberdayaan dan pengawasan organisasi kemasyarakatan                                                                          |
|    |                                                                      | Peningkatan kualitas Hidup Masyarakat | Program pembinaan dan pengembangan ketahanan ekonomi, sosial, dan budaya                                                               |
|    |                                                                      | Reformasi Birokrasi                   | Program dukungan pelaksanaan tugas dan fungsi DPRD                                                                                     |
|    |                                                                      | Reformasi Birokrasi                   | Program penyelenggaraan pengawasan                                                                                                     |
|    |                                                                      | Reformasi Birokrasi                   | Program perumusan kebijakan, pendampingan dan asistensi                                                                                |
|    |                                                                      | Reformasi Birokrasi                   | Program penyelenggaraan pemerintahan dan pelayanan publik                                                                              |
|    |                                                                      | Reformasi Birokrasi                   | Program kepegawaian daerah                                                                                                             |
|    |                                                                      | Reformasi Birokrasi                   | Program pengembangan sumber daya manusia                                                                                               |
|    |                                                                      | Reformasi Birokrasi                   | Program administrasi pemerintahan desa                                                                                                 |
|    |                                                                      | Reformasi Birokrasi                   | Program pengelolaan arsip                                                                                                              |
|    |                                                                      | Reformasi Birokrasi                   | Program perlindungan dan penyelamatan arsip                                                                                            |
|    |                                                                      | Reformasi Birokrasi                   | Program perencanaan, pengendalian dan evaluasi pembangunan daerah                                                                      |
|    |                                                                      | Reformasi Birokrasi                   | Program koordinasi dan sinkronisasi perencanaan pembangunan daerah                                                                     |
|    |                                                                      | Reformasi Birokrasi                   | Program penunjang urusan pemerintahan daerah kabupaten/kota                                                                            |





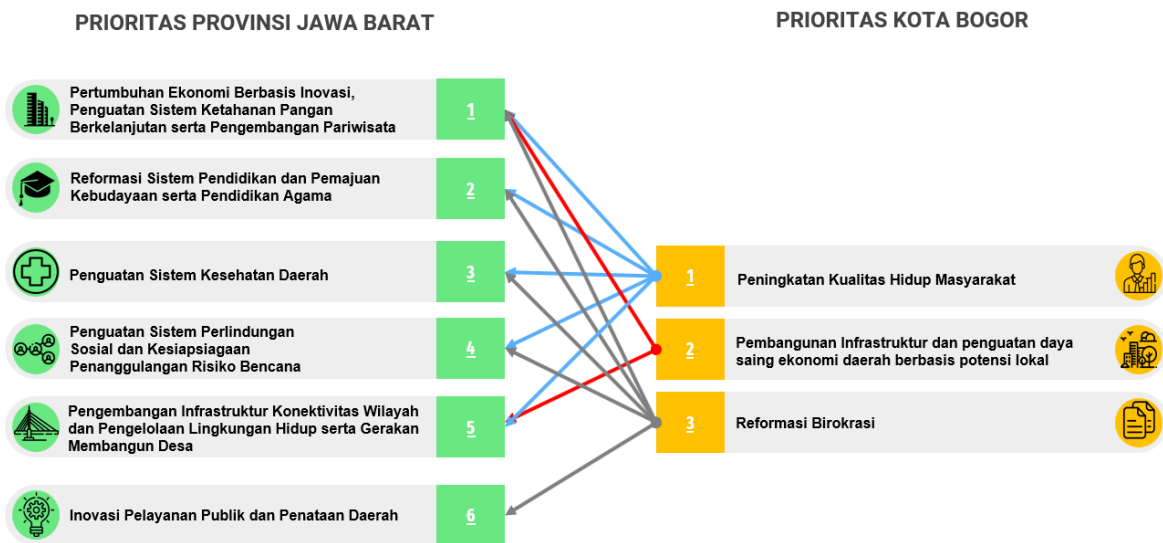
| NO | PRIORITAS NASIONAL | PRIORITAS KOTA BOGOR                  | PROGRAM                                                                                                    |
|----|--------------------|---------------------------------------|------------------------------------------------------------------------------------------------------------|
|    |                    | Peningkatan kualitas Hidup Masyarakat | Program peningkatan ketenteraman dan ketertiban umum                                                       |
|    |                    | Peningkatan kualitas Hidup Masyarakat | Program peningkatan kewaspadaan nasional dan peningkatan kualitas dan fasilitasi penanganan konflik sosial |
|    |                    | Reformasi Birokrasi                   | Program pengelolaan aplikasi informatika                                                                   |
|    |                    | Reformasi Birokrasi                   | Program penyelenggaraan persandian untuk pengamanan informasi                                              |
|    |                    | Reformasi Birokrasi                   | Program pengelolaan keuangan daerah                                                                        |
|    |                    | Reformasi Birokrasi                   | Program pengelolaan barang milik daerah                                                                    |
|    |                    | Reformasi Birokrasi                   | Program penyelenggaraan statistik sektoral                                                                 |
|    |                    | Reformasi Birokrasi                   | Program pengelolaan informasi administrasi kependudukan                                                    |

Sumber : RPJMN, RB dan SIPD, Tahun 2023

Sedangkan Prioritas Pembangunan Provinsi Jawa Barat yang terdiri dari 6 Prioritas Pembangunan yang telah tertuang dalam Rencana Pembangunan Daerah (RPD) Provinsi Jawa Barat tahun 2024-2026. Seluruh Prioritas Pembangunan Provinsi Jawa Barat telah disinkronisasikan dengan prioritas pembangunan Kota Bogor. Pada tahun 2024, menindaklanjuti arahan perubahan *roadmap* RB Nasional, prioritas Kota Bogor nomor 3 (tiga) yaitu Reformasi Birokrasi selain diarahkan untuk mencapai target *General* tahun ini diarahkan juga untuk mencapai target RB tematik berupa : penurunan tingkat kemiskinan, Realisasi Investasi, Digitalisasi Pemerintahan, dan prioritas aktual presiden (Penggunaan Produk Dalam Negeri dan Menekan Laju Inflasi). Berdasarkan hal tersebut, sinkronisasi prioritas Kota Bogor terhadap Prioritas Provinsi Jawa Barat telah disesuaikan seperti gambar dibawah ini :



**Gambar 4. 15**  
**Sinkronisasi Prioritas Pembangunan Provinsi Jawa Barat dan Prioritas Pembangunan Kota Bogor Tahun 2024**



Sumber: diolah Bappeda Kota Bogor, Tahun 2023

Berdasarkan sinkronisasi diatas, dalam mewujudkan pencapaian Prioritas Pembangunan Provinsi Jawa Barat, disertakan dukungan prioritas pembangunan Kota Bogor beserta program-program kerja, seperti yang tertuang dalam tabel dibawah ini.


**Tabel 4. 11**  
**Sinkronisasi Prioritas Pembangunan Provinsi Jawa Barat terhadap Prioritas Pembangunan Kota Bogor Serta Dukungan Program Rencana Kerja Pemerintah Daerah (RKPD) Tahun 2023**

| No | Prioritas Provinsi                                                                                                  | Prioritas Kota                                                                           | Program                                                           |
|----|---------------------------------------------------------------------------------------------------------------------|------------------------------------------------------------------------------------------|-------------------------------------------------------------------|
| 1. | Pertumbuhan Ekonomi Berbasis Inovasi, Penguatan Sistem Ketahanan Pangan Berkelanjutan serta Pengembangan Pariwisata | Peningkatan kualitas Hidup Masyarakat                                                    | Program pengelolaan sumber daya air (SDA)                         |
|    |                                                                                                                     | Peningkatan kualitas Hidup Masyarakat                                                    | Program peningkatan diversifikasi dan ketahanan pangan masyarakat |
|    |                                                                                                                     | Peningkatan kualitas Hidup Masyarakat                                                    | Program penanganan kerawanan pangan                               |
|    |                                                                                                                     | Peningkatan kualitas Hidup Masyarakat                                                    | Program pengawasan keamanan pangan                                |
|    |                                                                                                                     | Pembangunan Infrastruktur dan Penguatan Daya saing Ekonomi Daerah Berbasis Potensi Lokal | Program penyediaan dan pengembangan sarana pertanian              |

| No | Prioritas Provinsi | Prioritas Kota                                                                           | Program                                                                  |
|----|--------------------|------------------------------------------------------------------------------------------|--------------------------------------------------------------------------|
|    |                    | Pembangunan Infrastruktur dan Penguatan Daya saing Ekonomi Daerah Berbasis Potensi Lokal | Program penyediaan dan pengembangan prasarana pertanian                  |
|    |                    | Pembangunan Infrastruktur dan Penguatan Daya saing Ekonomi Daerah Berbasis Potensi Lokal | Program pengendalian dan penanggulangan bencana pertanian                |
|    |                    | Pembangunan Infrastruktur dan Penguatan Daya saing Ekonomi Daerah Berbasis Potensi Lokal | Program penyuluhan pertanian                                             |
|    |                    | Pembangunan Infrastruktur dan Penguatan Daya saing Ekonomi Daerah Berbasis Potensi Lokal | Program pengendalian kesehatan hewan dan kesehatan masyarakat veteriner  |
|    |                    | Pembangunan Infrastruktur dan Penguatan Daya saing Ekonomi Daerah Berbasis Potensi Lokal | Program pengelolaan perikanan budidaya                                   |
|    |                    | Pembangunan Infrastruktur dan Penguatan Daya saing Ekonomi Daerah Berbasis Potensi Lokal | Program pengolahan dan pemasaran hasil perikanan                         |
|    |                    | Pembangunan Infrastruktur dan Penguatan Daya saing Ekonomi Daerah Berbasis Potensi Lokal | Program pemberdayaan usaha menengah, usaha kecil, dan usaha mikro (UMKM) |
|    |                    | Reformasi Birokrasi                                                                      | Program pemberdayaan usaha menengah, usaha kecil, dan usaha mikro (UMKM) |
|    |                    | Pembangunan Infrastruktur dan Penguatan Daya saing Ekonomi Daerah Berbasis Potensi Lokal | Program pengembangan UMKM                                                |
|    |                    | Reformasi Birokrasi                                                                      | Program pengembangan UMKM                                                |
|    |                    | Pembangunan Infrastruktur dan Penguatan Daya saing Ekonomi Daerah Berbasis Potensi Lokal | Program pelayanan izin usaha simpan pinjam                               |
|    |                    | Pembangunan Infrastruktur dan Penguatan Daya saing Ekonomi Daerah Berbasis Potensi Lokal | Program pengawasan dan pemeriksaan koperasi                              |
|    |                    | Pembangunan Infrastruktur dan Penguatan Daya saing Ekonomi Daerah Berbasis Potensi Lokal | Program penilaian kesehatan KSP/USP koperasi                             |
|    |                    | Pembangunan Infrastruktur dan Penguatan Daya saing Ekonomi Daerah Berbasis Potensi Lokal | Program pendidikan dan latihan perkoperasian                             |
|    |                    | Pembangunan Infrastruktur dan Penguatan Daya saing Ekonomi Daerah Berbasis Potensi Lokal | Program pemberdayaan dan perlindungan koperasi                           |
|    |                    | Pembangunan Infrastruktur dan Penguatan Daya saing Ekonomi Daerah Berbasis Potensi Lokal | Program pengembangan iklim penanaman modal                               |



| No | Prioritas Provinsi | Prioritas Kota                                                                           | Program                                                       |
|----|--------------------|------------------------------------------------------------------------------------------|---------------------------------------------------------------|
|    |                    | Reformasi Birokrasi                                                                      | Program pengembangan iklim penanaman modal                    |
|    |                    | Pembangunan Infrastruktur dan Penguatan Daya saing Ekonomi Daerah Berbasis Potensi Lokal | Program promosi penanaman modal                               |
|    |                    | Reformasi Birokrasi                                                                      | Program promosi penanaman modal                               |
|    |                    | Pembangunan Infrastruktur dan Penguatan Daya saing Ekonomi Daerah Berbasis Potensi Lokal | Program pelayanan penanaman modal                             |
|    |                    | Reformasi Birokrasi                                                                      | Program pelayanan penanaman modal                             |
|    |                    | Pembangunan Infrastruktur dan Penguatan Daya saing Ekonomi Daerah Berbasis Potensi Lokal | Program pengelolaan data dan sistem informasi penanaman modal |
|    |                    | Reformasi Birokrasi                                                                      | Program pengelolaan data dan sistem informasi penanaman modal |
|    |                    | Pembangunan Infrastruktur dan Penguatan Daya saing Ekonomi Daerah Berbasis Potensi Lokal | Program perencanaan dan pembangunan industri                  |
|    |                    | Peningkatan kualitas Hidup Masyarakat                                                    | Program pelatihan kerja dan produktivitas tenaga kerja        |
|    |                    | Reformasi Birokrasi                                                                      | Program pelatihan kerja dan produktivitas tenaga kerja        |
|    |                    | Peningkatan kualitas Hidup Masyarakat                                                    | Program penempatan tenaga kerja                               |
|    |                    | Reformasi Birokrasi                                                                      | Program penempatan tenaga kerja                               |
|    |                    | Peningkatan kualitas Hidup Masyarakat                                                    | Program hubungan industrial                                   |
|    |                    | Pembangunan Infrastruktur dan Penguatan Daya saing Ekonomi Daerah Berbasis Potensi Lokal | Program penggunaan dan pemasaran produk dalam negeri          |
|    |                    | Pembangunan Infrastruktur dan Penguatan Daya saing Ekonomi Daerah Berbasis Potensi Lokal | Program standarisasi dan perlindungan konsumen                |
|    |                    | Pembangunan Infrastruktur dan Penguatan Daya saing Ekonomi Daerah Berbasis Potensi Lokal | Program peningkatan daya tarik destinasi pariwisata           |
|    |                    | Pembangunan Infrastruktur dan Penguatan Daya saing Ekonomi Daerah Berbasis Potensi Lokal | Program pemasaran pariwisata                                  |
|    |                    | Pembangunan Infrastruktur dan Penguatan Daya saing                                       | Program pengembangan                                          |





| No | Prioritas Provinsi                                                         | Prioritas Kota                                                                           | Program                                                                                            |
|----|----------------------------------------------------------------------------|------------------------------------------------------------------------------------------|----------------------------------------------------------------------------------------------------|
|    |                                                                            | Ekonomi Daerah Berbasis Potensi Lokal                                                    | ekonomi kreatif melalui pemanfaatan dan perlindungan hak kekayaan intelektual                      |
|    |                                                                            | Reformasi Birokrasi                                                                      | Program pengembangan ekonomi kreatif melalui pemanfaatan dan perlindungan hak kekayaan intelektual |
|    |                                                                            | Peningkatan kualitas Hidup Masyarakat                                                    | Program pengembangan sumber daya pariwisata dan ekonomi kreatif                                    |
|    |                                                                            | Reformasi Birokrasi                                                                      | Program pengembangan sumber daya pariwisata dan ekonomi kreatif                                    |
|    |                                                                            | Pembangunan Infrastruktur dan Penguatan Daya saing Ekonomi Daerah Berbasis Potensi Lokal | Program pengembangan ekspor                                                                        |
|    |                                                                            | Pembangunan Infrastruktur dan Penguatan Daya saing Ekonomi Daerah Berbasis Potensi Lokal | Program perekonomian dan pembangunan                                                               |
|    |                                                                            | Pembangunan Infrastruktur dan Penguatan Daya saing Ekonomi Daerah Berbasis Potensi Lokal | Program pengelolaan pendapatan daerah                                                              |
|    |                                                                            | Pembangunan Infrastruktur dan Penguatan Daya saing Ekonomi Daerah Berbasis Potensi Lokal | Program Perencanaan, Pengendalian Dan Evaluasi Pembangunan Daerah                                  |
|    |                                                                            | Pembangunan Infrastruktur dan Penguatan Daya saing Ekonomi Daerah Berbasis Potensi Lokal | Program stabilisasi harga barang kebutuhan pokok dan barang penting                                |
|    |                                                                            | Pembangunan Infrastruktur dan Penguatan Daya saing Ekonomi Daerah Berbasis Potensi Lokal | Program penelitian dan pengembangan daerah                                                         |
| 2. | Reformasi Sistem Pendidikan dan Pemajuan Kebudayaan Serta Pendidikan Agama | Peningkatan kualitas Hidup Masyarakat                                                    | Program pengelolaan pendidikan                                                                     |
|    |                                                                            | Peningkatan kualitas Hidup Masyarakat                                                    | Program pengembangan kapasitas daya saing kepemudaan                                               |
|    |                                                                            | Peningkatan kualitas Hidup Masyarakat                                                    | Program pengembangan kapasitas kepramukaan                                                         |
|    |                                                                            | Peningkatan kualitas Hidup Masyarakat                                                    | Program pengembangan kapasitas daya saing keolahragaan                                             |
|    |                                                                            | Peningkatan kualitas Hidup Masyarakat                                                    | Program penguatan ideologi pancasila dan karakter kebangsaan                                       |
|    |                                                                            | Peningkatan kualitas Hidup Masyarakat                                                    | Program peningkatan kualitas keluarga                                                              |



| No | Prioritas Provinsi                                                                   | Prioritas Kota                        | Program                                                                             |
|----|--------------------------------------------------------------------------------------|---------------------------------------|-------------------------------------------------------------------------------------|
|    |                                                                                      | Peningkatan kualitas Hidup Masyarakat | Program pengembangan kebudayaan                                                     |
|    |                                                                                      | Peningkatan kualitas Hidup Masyarakat | Program pengembangan kesenian tradisional                                           |
|    |                                                                                      | Peningkatan kualitas Hidup Masyarakat | Program pelestarian dan pengelolaan cagar budaya                                    |
|    |                                                                                      | Peningkatan kualitas Hidup Masyarakat | Program pemberdayaan lembaga kemasyarakatan, lembaga adat dan masyarakat hukum adat |
|    |                                                                                      | Peningkatan kualitas Hidup Masyarakat | Program pemberdayaan masyarakat desa dan kelurahan                                  |
|    |                                                                                      | Peningkatan kualitas Hidup Masyarakat | Program pemerintahan dan kesejahteraan rakyat                                       |
|    |                                                                                      | Peningkatan kualitas Hidup Masyarakat | Program pembinaan perpustakaan                                                      |
|    |                                                                                      | Peningkatan kualitas Hidup Masyarakat | Program pengelolaan permuseuman                                                     |
| 3. | Peningkatan Sistem Kesehatan Daerah                                                  | Peningkatan kualitas Hidup Masyarakat | Program pemenuhan upaya kesehatan perorangan dan upaya kesehatan masyarakat         |
|    |                                                                                      | Reformasi Birokrasi                   | Program pemenuhan upaya kesehatan perorangan dan upaya kesehatan masyarakat         |
|    |                                                                                      | Peningkatan kualitas Hidup Masyarakat | Program peningkatan kapasitas sumber daya manusia kesehatan                         |
|    |                                                                                      | Peningkatan kualitas Hidup Masyarakat | Program sediaan farmasi, alat kesehatan dan makanan minuman                         |
|    |                                                                                      | Peningkatan kualitas Hidup Masyarakat | Program pemberdayaan masyarakat bidang kesehatan                                    |
| 4. | Penguatan Sistem Perlindungan Sosial dan Kesiapsiagaan Penanggulangan Risiko Bencana | Peningkatan kualitas Hidup Masyarakat | Program pendaftaran penduduk                                                        |
|    |                                                                                      | Peningkatan kualitas Hidup Masyarakat | Program pencatatan sipil                                                            |
|    |                                                                                      | Peningkatan kualitas Hidup Masyarakat | Program pengelolaan profil kependudukan                                             |
|    |                                                                                      | Peningkatan kualitas Hidup Masyarakat | Program pengendalian penduduk                                                       |
|    |                                                                                      | Peningkatan kualitas Hidup Masyarakat | Program pemberdayaan sosial                                                         |
|    |                                                                                      | Reformasi Birokrasi                   | Program pemberdayaan sosial                                                         |



| No | Prioritas Provinsi | Prioritas Kota                        | Program                                                                                                                                |
|----|--------------------|---------------------------------------|----------------------------------------------------------------------------------------------------------------------------------------|
|    |                    | Peningkatan kualitas Hidup Masyarakat | Program rehabilitasi sosial                                                                                                            |
|    |                    | Peningkatan kualitas Hidup Masyarakat | Program pengelolaan taman makam pahlawan                                                                                               |
|    |                    | Peningkatan kualitas Hidup Masyarakat | Program pemberdayaan dan peningkatan Keluarga Sejahtera (KS)                                                                           |
|    |                    | Reformasi Birokrasi                   | Program pemberdayaan dan peningkatan Keluarga Sejahtera (KS)                                                                           |
|    |                    | Peningkatan kualitas Hidup Masyarakat | Program pembinaan Keluarga Berencana (KB)                                                                                              |
|    |                    | Peningkatan kualitas Hidup Masyarakat | Program pengarusutamaan gender dan pemberdayaan perempuan                                                                              |
|    |                    | Peningkatan kualitas Hidup Masyarakat | Program pengelolaan sistem data gender dan anak                                                                                        |
|    |                    | Peningkatan kualitas Hidup Masyarakat | Program perlindungan perempuan                                                                                                         |
|    |                    | Peningkatan kualitas Hidup Masyarakat | Program pemenuhan hak anak (PHA)                                                                                                       |
|    |                    | Peningkatan kualitas Hidup Masyarakat | Program perlindungan khusus anak                                                                                                       |
|    |                    | Peningkatan kualitas Hidup Masyarakat | Program perlindungan dan jaminan sosial                                                                                                |
|    |                    | Reformasi Birokrasi                   | Program perlindungan dan jaminan sosial                                                                                                |
|    |                    | Peningkatan kualitas Hidup Masyarakat | Program peningkatan peran partai politik dan lembaga pendidikan melalui pendidikan politik dan pengembangan etika serta budaya politik |
|    |                    | Peningkatan kualitas Hidup Masyarakat | Program pemberdayaan dan pengawasan organisasi kemasyarakatan                                                                          |
|    |                    | Peningkatan kualitas Hidup Masyarakat | Program pembinaan dan pengembangan ketahanan ekonomi, sosial, dan budaya                                                               |
|    |                    | Peningkatan kualitas Hidup Masyarakat | Program peningkatan ketenteraman dan ketertiban umum                                                                                   |
|    |                    | Peningkatan kualitas Hidup Masyarakat | Program koordinasi ketenteraman dan ketertiban umum                                                                                    |
|    |                    | Peningkatan kualitas Hidup Masyarakat | Program peningkatan kewaspadaan nasional dan peningkatan kualitas dan fasilitasi penanganan konflik sosial                             |



| No | Prioritas Provinsi                                                                                            | Prioritas Kota                                                                           | Program                                                                                   |
|----|---------------------------------------------------------------------------------------------------------------|------------------------------------------------------------------------------------------|-------------------------------------------------------------------------------------------|
| 5. | Pengembangan Infrastruktur Konektivitas Wilayah dan Pengelolaan Lingkungan Hidup Serta Gerakan Membangun Desa | Peningkatan kualitas Hidup Masyarakat                                                    | Program pengembangan perumahan                                                            |
|    |                                                                                                               | Peningkatan kualitas Hidup Masyarakat                                                    | Program kawasan permukiman                                                                |
|    |                                                                                                               | Peningkatan kualitas Hidup Masyarakat                                                    | Program peningkatan prasarana, sarana dan utilitas umum (PSU)                             |
|    |                                                                                                               | Peningkatan kualitas Hidup Masyarakat                                                    | Program pengembangan sistem dan pengelolaan persampahan regional                          |
|    |                                                                                                               | Peningkatan kualitas Hidup Masyarakat                                                    | Program pengelolaan dan pengembangan sistem air limbah                                    |
|    |                                                                                                               | Pembangunan Infrastruktur dan Penguatan Daya saing Ekonomi Daerah Berbasis Potensi Lokal | Program pengelolaan dan pengembangan sistem drainase                                      |
|    |                                                                                                               | Peningkatan kualitas Hidup Masyarakat                                                    | Program pengelolaan dan pengembangan sistem penyediaan air minum                          |
|    |                                                                                                               | Peningkatan kualitas Hidup Masyarakat                                                    | Program pencegahan, penanggulangan, penyelamatan kebakaran dan penyelamatan non kebakaran |
|    |                                                                                                               | Peningkatan kualitas Hidup Masyarakat                                                    | Program pengelolaan persampahan                                                           |
|    |                                                                                                               | Pembangunan Infrastruktur dan Penguatan Daya saing Ekonomi Daerah Berbasis Potensi Lokal | Program penataan bangunan gedung                                                          |
|    |                                                                                                               | Pembangunan Infrastruktur dan Penguatan Daya saing Ekonomi Daerah Berbasis Potensi Lokal | Program penataan bangunan dan lingkungannya                                               |
|    |                                                                                                               | Pembangunan Infrastruktur dan Penguatan Daya saing Ekonomi Daerah Berbasis Potensi Lokal | Program penyelenggaraan jalan                                                             |
|    |                                                                                                               | Pembangunan Infrastruktur dan Penguatan Daya saing Ekonomi Daerah Berbasis Potensi Lokal | Program pengembangan jasa konstruksi                                                      |
|    |                                                                                                               | Pembangunan Infrastruktur dan Penguatan Daya saing Ekonomi Daerah Berbasis Potensi Lokal | Program penyelenggaraan lalu lintas dan angkutan jalan (LLAJ)                             |
|    |                                                                                                               | Pembangunan Infrastruktur dan Penguatan Daya saing Ekonomi Daerah Berbasis Potensi Lokal | Program pengelolaan perkeretaapian                                                        |
|    |                                                                                                               | Peningkatan kualitas Hidup Masyarakat                                                    | Program perumahan dan kawasan permukiman kumuh                                            |





| No | Prioritas Provinsi                           | Prioritas Kota                                                                           | Program                                                                                                                 |
|----|----------------------------------------------|------------------------------------------------------------------------------------------|-------------------------------------------------------------------------------------------------------------------------|
|    |                                              | Peningkatan kualitas Hidup Masyarakat                                                    | Program pengendalian pencemaran dan/atau kerusakan lingkungan hidup                                                     |
|    |                                              | Peningkatan kualitas Hidup Masyarakat                                                    | Program pengendalian bahan berbahaya dan beracun (B) dan limbah bahan berbahaya dan beracun (limbah B)                  |
|    |                                              | Peningkatan kualitas Hidup Masyarakat                                                    | Program pembinaan dan pengawasan terhadap izin lingkungan dan izin perlindungan dan pengelolaan lingkungan hidup (PPLH) |
|    |                                              | Peningkatan kualitas Hidup Masyarakat                                                    | Program peningkatan pendidikan, pelatihan dan penyuluhan lingkungan hidup untuk masyarakat                              |
|    |                                              | Peningkatan kualitas Hidup Masyarakat                                                    | Program penghargaan lingkungan hidup untuk masyarakat                                                                   |
|    |                                              | Peningkatan kualitas Hidup Masyarakat                                                    | Program penanganan pengaduan lingkungan hidup                                                                           |
|    |                                              | Peningkatan kualitas Hidup Masyarakat                                                    | Program penanganan bencana                                                                                              |
|    |                                              | Peningkatan kualitas Hidup Masyarakat                                                    | Program penanggulangan bencana                                                                                          |
|    |                                              | Peningkatan kualitas Hidup Masyarakat                                                    | Program pengelolaan keanekaragaman hayati (kehati)                                                                      |
|    |                                              | Peningkatan kualitas Hidup Masyarakat                                                    | Program perencanaan lingkungan hidup                                                                                    |
|    |                                              | Pembangunan Infrastruktur dan Penguatan Daya saing Ekonomi Daerah Berbasis Potensi Lokal | Program penyelenggaraan penataan ruang                                                                                  |
| 6. | Inovasi Pelayanan Publik dan Penataan Daerah | Reformasi Birokrasi                                                                      | Program pengelolaan informasi dan komunikasi publik                                                                     |
|    |                                              | Reformasi Birokrasi                                                                      | Program dukungan pelaksanaan tugas dan fungsi DPRD                                                                      |
|    |                                              | Reformasi Birokrasi                                                                      | Program penyelenggaraan pengawasan                                                                                      |
|    |                                              | Reformasi Birokrasi                                                                      | Program perumusan kebijakan, pendampingan dan asistensi                                                                 |
|    |                                              | Reformasi Birokrasi                                                                      | Program penyelenggaraan pemerintahan dan pelayanan publik                                                               |



| No | Prioritas Provinsi | Prioritas Kota      | Program                                                            |
|----|--------------------|---------------------|--------------------------------------------------------------------|
|    |                    | Reformasi Birokrasi | Program kepegawaian daerah                                         |
|    |                    | Reformasi Birokrasi | Program pengembangan sumber daya manusia                           |
|    |                    | Reformasi Birokrasi | Program administrasi pemerintahan desa                             |
|    |                    | Reformasi Birokrasi | Program pengelolaan arsip                                          |
|    |                    | Reformasi Birokrasi | Program perlindungan dan penyelamatan arsip                        |
|    |                    | Reformasi Birokrasi | Program perencanaan, pengendalian dan evaluasi pembangunan daerah  |
|    |                    | Reformasi Birokrasi | Program koordinasi dan sinkronisasi perencanaan pembangunan daerah |
|    |                    | Reformasi Birokrasi | Program penunjang urusan pemerintahan daerah kabupaten/kota        |
|    |                    | Reformasi Birokrasi | Program pengelolaan aplikasi informatika                           |
|    |                    | Reformasi Birokrasi | Program penyelenggaraan persandian untuk pengamanan informasi      |
|    |                    | Reformasi Birokrasi | Program pengelolaan keuangan daerah                                |
|    |                    | Reformasi Birokrasi | Program pengelolaan barang milik daerah                            |
|    |                    | Reformasi Birokrasi | Program penyelenggaraan statistik sektoral                         |
|    |                    | Reformasi Birokrasi | Program pengelolaan informasi administrasi kependudukan            |

Sumber : RPD Provinsi Jawa Barat 2024-2026, Roadmap RB dan SIPD, Tahun 2023

#### 4.2.4. Program Tahun 2024 yang mendukung Tujuan Pembangunan Berkelanjutan (TPB)

Program dan kegiatan tahun 2024 diarahkan untuk mendukung tujuan pembangunan berkelanjutan disesuaikan dengan hasil analisis rancangan perubahan Kajian Lingkungan Hidup Strategis (KLHS) Tahun 2021. Dari hasil analisis arah program dan kegiatan Kota Bogor disesuaikan 6 (enam) tujuan pembangunan berkelanjutan dari 17 (tujuh belas) tujuan pembangunan berkelanjutan sesuai dengan Peraturan Presiden Nomor 59 Tahun 2017 tentang



Pelaksanaan Pencapaian Tujuan Pembangunan Berkelanjutan (TPB) sebagaimana tertuang dalam tabel berikut ini.

**Tabel 4. 12**  
**Program Dan Kegiatan Yang Mendukung Terhadap Pelaksanaan Penerapan Tujuan Pembangunan Berkelanjutan (TPB)**

| Program                                              | Indikator Program                                                                                                                             | Satuan | 2024  | Instansi Pelaksana |
|------------------------------------------------------|-----------------------------------------------------------------------------------------------------------------------------------------------|--------|-------|--------------------|
| TPB 1: Mengakhiri segala bentuk kemiskinan dimanapun |                                                                                                                                               |        |       |                    |
| Indikator TPB:                                       | 1.2.1 Persentase penduduk yang hidup di bawah garis kemiskinan nasional, menurut jenis kelamin dan kelompok umur                              |        |       |                    |
| Program                                              | Indikator Program                                                                                                                             |        |       |                    |
| Program perlindungan dan jaminan sosial              | persentase jumlah PMKS yang tertangani                                                                                                        | %      | 100   |                    |
|                                                      | persentase KK miskin                                                                                                                          | %      | 18.46 | Dinas Sosial       |
|                                                      | Persentase penurunan anak terlantar                                                                                                           | %      | 100   | Dinas Sosial       |
| Program pemberdayaan sosial                          | Prosentase lembaga kesejahteraan sosial yang aktif                                                                                            | %      | 100   | Dinas Sosial       |
|                                                      | Persentase partisipasi Relawan Penyuluh Sosial yang aktif (%)                                                                                 | %      | 85    |                    |
| Program rehabilitasi sosial                          | Prosentase anjal, Gepeng dan WTS yang direhabilitasi                                                                                          | %      | 100   | Dinas Sosial       |
|                                                      | Prosentase penurunan eks penyakit sosial (Eks Pengguna Narkoba, Psikotropika, dan Minuman keras, eks narapidana, dan penyakit sosial lainnya) | %      | 100   |                    |
|                                                      | Prosentase penyandang Disabilitas dan Trauma yang dibina                                                                                      | %      | 100   |                    |



| Program                                                 | Indikator Program                                                                                     | Satuan | 2024 | Instansi Pelaksana |
|---------------------------------------------------------|-------------------------------------------------------------------------------------------------------|--------|------|--------------------|
|                                                         | Persentase Kasus Kekerasan dan trafficking (trauma) yang diintervensi sesuai dengan kewenangan dinsos | %      | 100  |                    |
|                                                         | Jumlah lansia yang berdaya                                                                            | %      | 100  |                    |
| Program pemberdayaan dan peningkatan keluarga sejahtera | Persentase Anggota Kelompok Kegiatan (Poktan) aktif                                                   | %      | 74,3 | DPPKB              |
| Program peningkatan kualitas keluarga                   | Indeks Ketahanan Keluarga                                                                             | Poin   | 85,5 | DPPA               |

TPB 2: Menghilangkan kelaparan, mencapai ketahanan pangan dan nutrisi yang lebih baik dan mendukung pertanian berkelanjutan

Indikator TPB: 2.2.2 (C) Kualitas konsumsi pangan yang diindikasikan oleh skor Pola Pangan Harapan (PPH) mencapai; dan tingkat konsumsi ikan.

| Program                                                           | Indikator Program                                                          | Satuan | 2024  | Instansi Pelaksana |
|-------------------------------------------------------------------|----------------------------------------------------------------------------|--------|-------|--------------------|
| Program peningkatan diversifikasi dan ketahanan pangan masyarakat | Skor PPH                                                                   | Poin   | 83,7  | DKPP               |
| Program Pengawasan Keamanan Pangan                                | Persentase pangan segar dan pangan olahan non kemasan yang aman dikonsumsi | %      | 95,3  | DKPP               |
| Program penanganan kerawanan pangan                               | Persentase Jumlah penduduk Rawan Pangan                                    | %      | 15.81 | DKPP               |
| Program penyediaan dan pengembangan                               | Persentase pengelolaan kawasan LP2B                                        | %      | 12.2  | DKPP               |



| Program                                | Indikator Program                           | Satuan | 2024  | Instansi Pelaksana |
|----------------------------------------|---------------------------------------------|--------|-------|--------------------|
| prasarana pertanian                    | Persentase pemeliharaan prasarana pertanian | %      | 90    |                    |
| Program penyuluhan pertanian           | Cakupan bina kelompok tani                  | %      | 90,46 | DKPP               |
| Program pengelolaan perikanan budidaya | Persentase peningkatan produksi perikanan   | %      | 7.50  | DKPP               |

**TPB 3: Menjamin kehidupan yang sehat dan meningkatkan kesejahteraan seluruh penduduk semua usia**

Indikator TPB: Kepesertaan JKN

| Program                                   | Indikator Program                                   | Satuan                      | 2024 | Instansi Pelaksana |
|-------------------------------------------|-----------------------------------------------------|-----------------------------|------|--------------------|
| Program pemenuhan upaya Kesehatan         | Rasio Kematian Ibu per 100.000 Kelahiran Hidup      | Per 100.000 Kelahiran Hidup | 55   | Dinas Kesehatan    |
| perorangan dan upaya Kesehatan masyarakat | Rasio Kematian Bayi per 1.000 kelahiran hidup       | Per 100.000 Kelahiran Hidup | 2.8  | Dinas Kesehatan    |
|                                           | Rasio Kematian Balita per 1000 Kelahiran hidup      | Per 100.000 Kelahiran Hidup | 3    | Dinas Kesehatan    |
|                                           | Persentase Balita berstatus gizi normal             | %                           | 87   | Dinas Kesehatan    |
|                                           | Angka Keberhasilan Pengobatan Pasien TB Semua Kasus | %                           | 90   | Dinas Kesehatan    |
|                                           | Prevalensi Hipertensi                               | %                           | 8.4  | Dinas Kesehatan    |
|                                           | Case Fatality Rate Covid-19                         | %                           | 0.5  | Dinas Kesehatan    |
|                                           | Prevalensi Orang dengan Gangguan Jiwa Berat (ODGJ)  | %                           | 0.14 | Dinas Kesehatan    |
|                                           | Akses sanitasi terhadap air bersih                  | %                           | 100  | Dinas Kesehatan    |



| Program                                                     | Indikator Program                                                                                                            | Satuan   | 2024                 | Instansi Pelaksana |
|-------------------------------------------------------------|------------------------------------------------------------------------------------------------------------------------------|----------|----------------------|--------------------|
|                                                             | Akses jamban sehat                                                                                                           | %        | 86                   | Dinas Kesehatan    |
|                                                             | Persentase Masyarakat yang memiliki Jaminan Kesehatan Nasional                                                               | %        | 95                   | Dinas Kesehatan    |
|                                                             | Persentase pasien yang dilayani                                                                                              | %        | 100                  | RSUD               |
| Program peningkatan kapasitas sumberdaya manusia kesehatan  | Persentase ketersediaan SDM Kesehatan yang sesuai dengan kualifikasi dan kompetensi yang dibutuhkan                          | %        | 95                   | Dinas Kesehatan    |
| Program pemberdayaan masyarakat bidang kesehatan            | Predikat Kota Sehat                                                                                                          | Predikat | Swatisaba<br>Wiwirda | Dinas Kesehatan    |
|                                                             | Persentase Kelurahan Siaga Aktif Mandiri                                                                                     | %        | 11                   | Dinas Kesehatan    |
| Program sediaan farmasi, alat Kesehatan dan makanan minuman | Persentase Produsen Perbekalan kesehatan Rumah tangga (PKRT) dan alat kesehatan kls 1 tertentu yg memenuhi standar kesehatan | %        | 90                   | Dinas Kesehatan    |
|                                                             | Persentase Penggunaan Obat Rasional                                                                                          | %        | 83                   | Dinas Kesehatan    |
|                                                             | Persentase Produsen Makanan Minuman yang memenuhi standar kesehatan                                                          | %        | 96                   | Dinas Kesehatan    |

TPB 4 : Menjamin kualitas pendidikan yang inklusif dan merata serta meningkatkan kesempatan belajar sepanjang hayat untuk semua

Indikator TPB:

|                                |                   |       |        |                  |
|--------------------------------|-------------------|-------|--------|------------------|
| Program Pengelolaan Pendidikan | APK PAUD/RA       | Angka | 52     | Dinas Pendidikan |
|                                | APK SD/MI/Paket A | Angka | 114.30 | Dinas Pendidikan |



| Program                                                                    | Indikator Program                                                                                                                     | Satuan | 2024 | Instansi Pelaksana                                 |
|----------------------------------------------------------------------------|---------------------------------------------------------------------------------------------------------------------------------------|--------|------|----------------------------------------------------|
|                                                                            | APK SMP/MTs/Paket B                                                                                                                   | Angka  | 106  | Dinas Pendidikan                                   |
| Program Pengembangan Kurikulum                                             | Persentase Kesiapan penyelenggaraan kurikulum sesuai dengan kebijakan nasional dan muatan lokal daerah                                | %      | 100  | Dinas Pendidikan                                   |
|                                                                            | Persentase Kesiapan penyelenggaraan kurikulum Pendidikan Dasar sesuai dengan kebijakan nasional dan muatan lokal daerah               | %      | 100  | Dinas Pendidikan                                   |
|                                                                            | Persentase Kesiapan penyelenggaraan kurikulum PAUD dan Pendidikan Non Formal sesuai dengan kebijakan nasional dan muatan lokal daerah | %      | 100  | Dinas Pendidikan                                   |
| <b>TPB 5 : Mencapai kesetaraan gender dan memberdayakan kaum perempuan</b> |                                                                                                                                       |        |      |                                                    |
| Program Pengarus Utamaan Gender Dan Pemberdayaan Perempuan                 | Persentase perempuan berpolitik (%)                                                                                                   | %      | 22   | Dinas Pemberdayaan Perempuan dan Perlindungan Anak |
|                                                                            | Persentase Organisasi Perangkat Daerah (OPD) yang melaksanakan Perencanaan dan Penganggaran Responsif Gender (PPRG)                   | %      | 100  | Dinas Pemberdayaan Perempuan dan Perlindungan Anak |



| Program                                                                                                                                | Indikator Program                                           | Satuan | 2024 | Instansi Pelaksana                |
|----------------------------------------------------------------------------------------------------------------------------------------|-------------------------------------------------------------|--------|------|-----------------------------------|
| Program Peningkatan Peran Partai Politik Dan Lembaga Pendidikan Melalui Pendidikan Politik Dan Pengembangan Etika Serta Budaya Politik | Persentase Partisipasi Perempuan sebagai anggota legislatif | %      | 22   | Badan Kesatuan Bangsa dan Politik |

TPB 16 : Memperkuat masyarakat yang inklusif dan damai untuk pembangunan berkelanjutan, menyediakan akses keadilan untuk semua, dan membangun kelembagaan yang efektif, akuntabel, dan inklusif di semua tingkatan.

Indikator TPB:

| Program                                                                                                    | Indikator Program                                              | Satuan | 2024  | Instansi Pelaksana                                 |
|------------------------------------------------------------------------------------------------------------|----------------------------------------------------------------|--------|-------|----------------------------------------------------|
| Perlindungan Perempuan                                                                                     | Persentase penyelesaian kasus kekerasan terhadap perempuan (%) | %      | 81    | Dinas Pemberdayaan Perempuan dan Perlindungan Anak |
|                                                                                                            | Prevalensi kekerasan terhadap perempuan                        | %      | 0,009 | Dinas Pemberdayaan Perempuan dan Perlindungan Anak |
| Program Peningkatan Kewaspadaan Nasional Dan Peningkatan Kualitas Dan Fasilitasi Penanganan Konflik Sosial | Persentase potensi Konflik Sara yang tertangani                | %      | 100   | Badan Kesatuan Bangsa dan Politik                  |

TPB 8: Pertumbuhan ekonomi yang inklusif dan berkelanjutan, kesempatan kerja yang produktif dan menyeluruh, serta pekerjaan yang layak untuk semua





| Program                                                         | Indikator Program                                                                                     | Satuan     | 2024      | Instansi Pelaksana              |
|-----------------------------------------------------------------|-------------------------------------------------------------------------------------------------------|------------|-----------|---------------------------------|
| Indikator TPB:                                                  | 8.1.1 Laju pertumbuhan PDB per kapita.                                                                |            |           |                                 |
| Pemberdayaan dan Perlindungan Koperasi                          | Persentase Koperasi Aktif                                                                             | %          | 18,75     | Dinas Koperasi dan UMKM         |
| Pengembangan UMKM                                               | Persentase Usaha Mikro yang memanfaatkan teknologi untuk pengembangan usaha ekonominya                | %          | 15        |                                 |
| Pengembangan Iklim Penanaman Modal                              | Persentase Jumlah Kebijakan dan program kerja pengembangan iklim penanaman modal yang terimplementasi | %          | 100       | DPMPPTSP                        |
| Promosi Penanaman Modal                                         | Nilai Investasi                                                                                       | Trilyun Rp | 2.60      |                                 |
| Program pelayanan penanaman modal                               | Persentase Perizinan dan non perizinan yang diterbitkan sesuai SOP                                    | %          | 100       |                                 |
| Program peningkatan daya Tarik dan destinasi wisata             | Persentase kunjungan wisatawan                                                                        | %          | 23,67     | Dinas Pariwisata dan kebudayaan |
|                                                                 | Tingkat hunian akomodasi                                                                              | %          | 70        |                                 |
| Program pemasaran pariwisata                                    | Jumlah kunjungan wisatawan                                                                            | Orang      | 6.399.090 | Dinas Pariwisata dan kebudayaan |
| Program pengembangan sumber daya pariwisata dan ekonomi kreatif | Persentase SDM pariwisata yang disertifikasi                                                          | %          | 0.83      | Dinas Pariwisata dan kebudayaan |
|                                                                 | Jumlah Pelaku Ekonomi kreatif baru                                                                    | %          | 30        |                                 |
| Program perizinan dan pendaftaran perusahaan                    | Persentase pelaku usaha yang memperoleh izin                                                          | %          | 30,77     | DPMPPTSP                        |



| Program                                           | Indikator Program                                                             | Satuan         | 2024      | Instansi Pelaksana                  |
|---------------------------------------------------|-------------------------------------------------------------------------------|----------------|-----------|-------------------------------------|
|                                                   | sesuai dengan ketentuan                                                       |                |           |                                     |
| Program peningkatan sarana distribusi perdagangan | Persentase Pertumbuhan sarana distribusi perdagangan                          | %              | 3,13      |                                     |
| Program standarisasi dan perlindungan konsumen    | Persentase kesesuaian data dan akurasi ukuran                                 | %              | 25,64     | Dinas Perindustrian dan Perdagangan |
| Program perekonomian dan pembangunan              | Tingkat Inflasi Tahunan                                                       | %              | 2-4       | Setdakot Bagian Perekonomian        |
|                                                   | Presentase BUMD yang Sehat                                                    | %              | 50        |                                     |
| Program penelitian dan pengembangan daerah        | Persentase Inovasi Perangkat Daerah yang di implementasikan dan berkelanjutan | %              | 92,5      | Bappeda                             |
|                                                   | Prosentase inovasi masyarakat yang menunjang visi misi Kota Bogor             | %              | 97,5      |                                     |
|                                                   | Persentase Rekomendasi Hasil litbang yang ditindaklanjuti jadi kebijakan      | %              | 90        |                                     |
| Program pengelolaan pendapatan daerah             | Nilai pajak daerah                                                            | dalam Juta Rp. | 866.572   | Bappenda                            |
|                                                   | Persentase Kenaikan Nilai Pajak Daerah                                        | %              | 31,71     |                                     |
|                                                   | Nilai Pendapatan Asli Daerah (PAD)                                            | Dalam Juta Rp. | 1.226.673 |                                     |
|                                                   | Persentase Kenaikan Nilai Pendapatan Asli Daerah                              | %              | 18,74     |                                     |
| Indikator TPB:                                    | 8.5.2 Tingkat pengangguran terbuka berdasarkan jenis                          |                |           |                                     |



| Program                                                        | Indikator Program                                                                      | Satuan | 2024      | Instansi Pelaksana              |
|----------------------------------------------------------------|----------------------------------------------------------------------------------------|--------|-----------|---------------------------------|
|                                                                | kelamin dan kelompok umur.                                                             |        |           |                                 |
| Program                                                        | Indikator Program                                                                      |        |           |                                 |
| Program pelatihan kerja dan produktivitas tenaga kerja         | Persentase peserta pelatihan yang bersertifikat Kompetensi                             | %      | 100       | Dinas Tenaga Kerja              |
|                                                                | Persentase perusahaan yang memiliki produktivitas tenaga kerja tinggi                  | %      | 8         |                                 |
| Program penempatan tenaga kerja                                | Persentase Penyerapan Tenaga Kerja                                                     | %      | 65.60     | Dinas Tenaga Kerja              |
| Program hubungan industrial                                    | Persentase rekomendasi Lembaga Kerjasama (LKS) Tripartit yg ditindaklanjuti            | %      | 100       | Dinas Tenaga Kerja              |
|                                                                | Penetapan besaran UMK                                                                  | Rp     | 4.659.429 |                                 |
| Program pengembangan UMKM                                      | persentase Usaha Mikro yang memanfaatkan teknologi untuk pengembangan usaha ekonominya | %      | 15        | Dinas KUKM                      |
| Program pengembangan sumberdaya pariwisata dan ekonomi kreatif | jumlah Pelaku Ekonomi kreatif baru                                                     | %      | 30        | Dinas Pariwisata dan kebudayaan |
|                                                                | persentase SDM pariwisata yang disertifikasi                                           | %      | 0.83      |                                 |
| <b>TPB 10 : Mengurangi kesenjangan Intra dan Antar Negara</b>  |                                                                                        |        |           |                                 |
| Indikator:                                                     | Gini Ratio                                                                             |        |           |                                 |
| Program                                                        | Indikator Program                                                                      |        |           |                                 |
| Program perlindungan dan jaminan sosial                        | persentase jumlah PMKS yang tertangani                                                 | %      | 88.50     | Dinas Sosial                    |
|                                                                | persentase KK miskin                                                                   | %      | 18.46     |                                 |



| Program                                                    | Indikator Program                                                                        | Satuan | 2024      | Instansi Pelaksana                  |
|------------------------------------------------------------|------------------------------------------------------------------------------------------|--------|-----------|-------------------------------------|
|                                                            | Persentase penurunan anak terlantar                                                      | %      | 100       | Dinas Sosial                        |
| Program penempatan tenaga kerja                            | Persentase Penyerapan Tenaga Kerja                                                       | %      | 65.6      | Dinas Tenaga Kerja                  |
| Program hubungan industrial                                | Persentase rekomendasi Lembaga Kerjasama (LKS) Tripartit yg ditindaklanjuti              | %      | 100       | Dinas Tenaga Kerja                  |
|                                                            | Penetapan besaran UMK                                                                    | Rp     | 4.390.249 |                                     |
| Peningkatan sarana distribusi perdagangan                  | Persentase Pertumbuhan sarana distribusi perdagangan                                     | %      | 3.13      | Dinas Perindustrian dan Perdagangan |
| Program pemberdayaan UMKM                                  | Persentase peningkatan rata2 Omzet Usaha Mikro per orang per tahun                       | %      | 52        | Dinas Koperasi dan UMKM             |
| Program pengembangan UMKM                                  | persentase Usaha Mikro yang memanfaatkan teknologi untuk pengembangan usaha ekonominya   | %      | 15        | Dinas Koperasi dan UMKM             |
| Koordinasi dan Sinkronisasi Perencanaan Pembangunan Daerah | Persentase Keselarasan Rencana Program pembangunan manusia dengan RPJPD, RPJMD, dan RKPD | %      | 85        | Bappeda                             |
|                                                            | Persentase Keselarasan Rencana Program pemerintahan dengan RPJPD, RPJMD, dan RKPD        | %      | 85        |                                     |



| Program                                    | Indikator Program                                                                                                  | Satuan | 2024  | Instansi Pelaksana |
|--------------------------------------------|--------------------------------------------------------------------------------------------------------------------|--------|-------|--------------------|
|                                            | Persentase Keselarasan Rencana Program pembangunan daerah sektor perekonomian dan SDA dengan RPJPD, RPJMD dan RKPD | %      | 85    |                    |
|                                            | Persentase keselarasan rencana pembangunan infrastruktur dan kewilayahan dengan RPJPD, RPJMD dan RKPD              | %      | 85    |                    |
|                                            | Persentase ketercapaian target perencanaan pembangunan daerah sektor pembangunan manusia                           | %      | 82,67 |                    |
| Program penelitian dan pengembangan daerah | Persentase Inovasi Perangkat Daerah yang di implementasikan dan berkelanjutan                                      | %      | 92,5  | Bappeda            |
|                                            | Prosentase inovasi masyarakat yang menunjang visi misi Kota Bogor                                                  | %      | 97,5  |                    |
|                                            | Persentase Rekomendasi Hasil litbang yang ditindaklanjuti jadi kebijakan                                           | %      | 90    |                    |

**TPB 11: Menjadikan Kota dan Permukiman Inklusif, Aman, Tangguh dan Berkelanjutan**

Indikator TPB: 11.6.1. (a) Persentase sampah perkotaan yang tertangani.

| Program | Indikator Program      | Satuan | 2024 | Instansi Pelaksana |
|---------|------------------------|--------|------|--------------------|
|         | Persentase Peningkatan | %      | 50   | DLH                |



| Program                                               | Indikator Program                                      | Satuan   | 2024              | Instansi Pelaksana |
|-------------------------------------------------------|--------------------------------------------------------|----------|-------------------|--------------------|
|                                                       | Kerjasama dengan Komunitas Lingkungan dan pelaku usaha |          |                   |                    |
| Program penghargaan lingkungan hidup untuk masyarakat | Persentase sekolah adiwiyata (%)                       | %        | 38                | DLH                |
| Program pengelolaan persampahan                       | Persentase reduksi sampah                              | %        | 7.9               | DLH                |
|                                                       | persentase volume sampah ke TPA                        | %        | 81,35             | DLH                |
|                                                       | Persentase jalur wilayah penyapuan                     | %        | 48.8              | DLH                |
|                                                       | Persentase peningkatan retribusi persampahan           | %        | 2.9               | DLH                |
| Program pemberdayaan masyarakat bidang kesehatan      | Predikat Kota Sehat                                    | Predikat | Swatisaba Wiwerda | Dinas Kesehatan    |

**TPB 6: Menjamin ketersediaan serta pengelolaan air bersih dan sanitasi yang berkelanjutan untuk semua**

Indikator: 6.1.1. (a) Persentase rumah tangga yang memiliki akses terhadap layanan sumber air minum layak.

| Program                                                          | Indikator Program                                                                                 | Satuan | 2024  | Instansi Pelaksana |
|------------------------------------------------------------------|---------------------------------------------------------------------------------------------------|--------|-------|--------------------|
| Program pengelolaan dan pengembangan sistem penyediaan air minum | Persentase Rumah Tangga Yang Mendapatkan Akses terhadap air minum melalui SPAM Jaringan perpipaan | %      | 70.42 | DPUPR              |
|                                                                  | Persentase Rumah Tangga Yang Mendapatkan Akses terhadap air minum                                 | %      | 67.4  | DPUPR              |



| Program                                                        | Indikator Program                                                                                     | Satuan | 2024 | Instansi Pelaksana |
|----------------------------------------------------------------|-------------------------------------------------------------------------------------------------------|--------|------|--------------------|
|                                                                | melalui SPAM Bukan Jaringan perpipaan                                                                 |        |      |                    |
| Koordinasi dan Sinkronisasi Perencanaan dan Pembangunan Daerah | Persentase keselarasan rencana pembangunan infrastruktur dan kewilayahan dengan RPJPD, RPJMD dan RKPD | %      | 85   | Bappeda            |

Sumber : Olahan Bappeda Kota Bogor, Tahun 2023

Berdasarkan tabel diatas, Pemerintah Kota Bogor telah menyusun Rencana Aksi Daerah Tujuan Pembangunan Berkelanjutan (TPB) berdasarkan Peraturan Presiden Nomor 59 Tahun 2017 tentang Pelaksanaan Pencapaian Tujuan Pembangunan Berkelanjutan (TPB). Tujuan Pembangunan Berkelanjutan tersebut telah diselaraskan dengan dokumen Perubahan RPJMD Kota Bogor 2019-2024 dan turut menjadi pedoman penyusunan prioritas pembangunan tahun 2024.

#### **4.2.5. Penerapan Standar Pelayanan Minimal (SPM)**

Sesuai dengan Peraturan Menteri Dalam Negeri Nomor 59 Tahun 2021 tentang Penerapan Standar Pelayanan Minimal, maka rencana dan target kinerja untuk penerapan SPM pada 6 (enam) Urusan Wajib Pelayanan Dasar dapat dijelaskan pada tabel berikut ini:

**Tabel 4. 13**  
**Rencana Penerapan Standar pelayanan Minimal pada Urusan Wajib Pelayanan Dasar**  
**Kota Bogor Tahun 2019-2024**

**Urusan Wajib Pelayanan Dasar Bidang Pendidikan**

| NO | JENIS LAYANAN DASAR   | Indikator Kinerja Capaian                                                                                                                    |                                           |                     |                                             |                                                                                                                             |                     |                                                                                                                                                                                       |
|----|-----------------------|----------------------------------------------------------------------------------------------------------------------------------------------|-------------------------------------------|---------------------|---------------------------------------------|-----------------------------------------------------------------------------------------------------------------------------|---------------------|---------------------------------------------------------------------------------------------------------------------------------------------------------------------------------------|
|    |                       | Penerimaan Layanan Dasar                                                                                                                     |                                           |                     | Mutu Minimal Layanan Dasar                  |                                                                                                                             |                     |                                                                                                                                                                                       |
|    |                       | Indikator                                                                                                                                    | Target                                    | Batas Waktu Capaian | Indikator                                   | Target                                                                                                                      | Batas Waktu Capaian | Keterangan                                                                                                                                                                            |
| 1  | Pendidikan dasar      | Jumlah warga Negara Usia 7-15 tahun yang berpartisipasi dalam pendidikan dasar                                                               | 100%                                      | Setiap tahun        | Jumlah barang, jasa dan sumber daya manusia | 100% (sesuai dengan jumlah anak usia 7-15 tahun yang dipenuhi)                                                              | Setiap tahun        | Indikator mutu minimal layanan dasar berupa jumlah barang, jasa dan sumber daya manusia sesuai dengan dengan yang ditetapkan dalam standar teknis pelayanan minimal bidang pendidikan |
|    |                       | Rata-rata kemampuan literasi dan numerasi siswa berdasarkan hasil Asesmen Nasional                                                           | Meningkat dari hasil dua tahun sebelumnya | Setiap tahun        |                                             |                                                                                                                             |                     |                                                                                                                                                                                       |
| 2  | Pendidikan Kesetaraan | Jumlah warga negara usia 7-18 tahun yang belum menyelesaikan pendidikan dasar dan atau menengah yang partisipasi dalam pendidikan kesetaraan | 100%                                      | Setiap tahun        | Jumlah barang, jasa dan sumber daya manusia | 100% (sesuai dengan jumlah anak usia 7-18 tahun yang belum menyelesaikan pendidikan dasar atau menengah yang akan dipenuhi) | Setiap tahun        |                                                                                                                                                                                       |
|    |                       | Rata-rata kemampuan literasi dan numerasi siswa berdasarkan nilai Asesmen Nasional                                                           | Meningkat dari hasil dua tahun sebelumnya | Setiap tahun        |                                             |                                                                                                                             |                     |                                                                                                                                                                                       |



| NO | JENIS LAYANAN DASAR       | Indikator Kinerja Capaian                                                    |        |                     |                                             |                                                                    |                     |            |
|----|---------------------------|------------------------------------------------------------------------------|--------|---------------------|---------------------------------------------|--------------------------------------------------------------------|---------------------|------------|
|    |                           | Penerimaan Layanan Dasar                                                     |        |                     | Mutu Minimal Layanan Dasar                  |                                                                    |                     |            |
|    |                           | Indikator                                                                    | Target | Batas Waktu Capaian | Indikator                                   | Target                                                             | Batas Waktu Capaian | Keterangan |
| 3  | Pendidikan Anak Usia Dini | Jumlah Warga Negara Usia 5-6 tahun yang berpartisipasi dalam pendidikan PAUD | 100%   | Setiap tahun        | Jumlah barang, jasa dan sumber daya manusia | 100% (Sesuai dengan jumlah anak usia 5-6 tahun yang akan dipenuhi) | Setiap tahun        |            |

### Urusan Wajib Pelayanan Dasar Bidang Kesehatan

| NO | JENIS LAYANAN DASAR                 | Indikator Kinerja Capaian                                   |        |                     |                                                                     |                                                             |                     |                                                                                                                                                                              |
|----|-------------------------------------|-------------------------------------------------------------|--------|---------------------|---------------------------------------------------------------------|-------------------------------------------------------------|---------------------|------------------------------------------------------------------------------------------------------------------------------------------------------------------------------|
|    |                                     | Penerimaan Layanan Dasar                                    |        |                     | Mutu Minimal Layanan Dasar                                          |                                                             |                     |                                                                                                                                                                              |
|    |                                     | Indikator                                                   | Target | Batas Waktu Capaian | Indikator                                                           | Target                                                      | Batas Waktu Capaian | Keterangan                                                                                                                                                                   |
| 1  | Pelayanan kesehatan ibu hamil       | Jumlah ibu hamil yang mendapatkan pelayan kesehatan         | 100%   | Setiap tahun        | Jumlah barang dan/jasa, sumber daya manusia dan tata cara pemenuhan | 100% (sesuai dengan jumlah ibu hamil yang akan dipenuhi)    | Setiap tahun        | Indikator mutu minimal pelayanan dasar berupa barang dan/atau jasa, sumber daya manusia dan tata cara pemenuhan sesuai dengan yang ditetapkan dalam standar teknis pemenuhan |
| 2  | Pelayanan kesehatan ibu bersalin    | Jumlah ibu bersalin yang mendapatkan pelayanan kesehatan    | 100%   | Setiap tahun        | Jumlah barang dan/jasa, sumber daya manusia dan tata cara pemenuhan | 100% (sesuai dengan jumlah ibu bersalin yang akan dipenuhi) | Setiap tahun        |                                                                                                                                                                              |
| 3  | Pelayanan kesehatan bayi baru lahir | Jumlah bayi baru lahir yang mendapatkan pelayanan kesehatan | 100%   | Setiap tahun        | Jumlah barang dan/jasa, sumber daya manusia dan                     | 100% (sesuai dengan jumlah bayi baru dipenuhi)              | Setiap tahun        |                                                                                                                                                                              |

| NO | JENIS LAYANAN DASAR                            | Indikator Kinerja Capaian                                                                          |        |                     |                                                                     |                                                                                                        |                     | Keterangan                                     |
|----|------------------------------------------------|----------------------------------------------------------------------------------------------------|--------|---------------------|---------------------------------------------------------------------|--------------------------------------------------------------------------------------------------------|---------------------|------------------------------------------------|
|    |                                                | Penerimaan Layanan Dasar                                                                           |        |                     | Mutu Minimal Layanan Dasar                                          |                                                                                                        |                     |                                                |
|    |                                                | Indikator                                                                                          | Target | Batas Waktu Capaian | Indikator                                                           | Target                                                                                                 | Batas Waktu Capaian |                                                |
|    |                                                |                                                                                                    |        |                     | tata cara pemenuhan                                                 |                                                                                                        |                     | mutu pelayanan dasar pada SPM Bidang kesehatan |
| 4  | Pelayanan kesehatan balita                     | Jumlah balita yang mendapatkan pelayan kesehatan                                                   | 100%   | Setiap tahun        | Jumlah barang dan/jasa, sumber daya manusia dan tata cara pemenuhan | 100% (sesuai dengan jumlah balita yang akan dipenuhi)                                                  | Setiap tahun        |                                                |
| 5  | Pelayanan kesehatan pada usia pendidikan dasar | Jumlah anak pada usia pendidikan dasar yang mendapatkan pelayan kesehatan                          | 100%   | Setiap tahun        | Jumlah barang dan/jasa, sumber daya manusia dan tata cara pemenuhan | 100% (sesuai dengan jumlah anak usia pendidikan dasar yang akan dipenuhi)                              | Setiap tahun        |                                                |
| 6  | Pelayanan kesehatan pada usia produktif        | Jumlah Warga Negara Usia produktif yang mendapatkan yang mendapatakan pelayan kesehatan            | 100%   | Setiap tahun        | Jumlah barang dan/jasa, sumber daya manusia dan tata cara pemenuhan | 100% (sesuai dengan jumlah Warga Negara usia produktif yang akan dipenuhi)                             | Setiap tahun        |                                                |
| 7  | Pelayanan kesehatan pada usia lanjut           | Jumlah Warga Negara Usia lanjut yang mendapatkan yang mendapatakan pelayan kesehatan               | 100%   | Setiap tahun        | Jumlah barang dan/jasa, sumber daya manusia dan tata cara pemenuhan | 100% (sesuai dengan jumlah Warga Negara usia lanjut yang akan dipenuhi)                                | Setiap tahun        |                                                |
| 8  | Pelayanan kesehatan penderita hipertensi       | Jumlah Warga Negara penderita hipertensi usia 15 tahun ke atas yang mendapatakan pelayan kesehatan | 100%   | Setiap tahun        | Jumlah barang dan/jasa, sumber daya manusia dan tata cara pemenuhan | 100% (sesuai dengan jumlah warga negara penderita hipertensi usia 15 tahun ke atas yang akan dipenuhi) | Setiap tahun        |                                                |

| NO | JENIS LAYANAN DASAR                                                                                                              | Indikator Kinerja Capaian                                                                                                                                  |        |                     |                                                                     |                                                                                                                                                                    |                     | Keterangan |
|----|----------------------------------------------------------------------------------------------------------------------------------|------------------------------------------------------------------------------------------------------------------------------------------------------------|--------|---------------------|---------------------------------------------------------------------|--------------------------------------------------------------------------------------------------------------------------------------------------------------------|---------------------|------------|
|    |                                                                                                                                  | Penerimaan Layanan Dasar                                                                                                                                   |        |                     | Mutu Minimal Layanan Dasar                                          |                                                                                                                                                                    |                     |            |
|    |                                                                                                                                  | Indikator                                                                                                                                                  | Target | Batas Waktu Capaian | Indikator                                                           | Target                                                                                                                                                             | Batas Waktu Capaian |            |
| 9  | Pelayanan kesehatan penderita diabetes melitus                                                                                   | Jumlah Warga Negara penderita diabetes melitus usia 15 tahun ke atas yang mendapatkan pelayan kesehatan                                                    | 100%   | Setiap tahun        | Jumlah barang dan/jasa, sumber daya manusia dan tata cara pemenuhan | 100% (sesuai dengan jumlah warga negara penderita diabetes melitus usia 15 tahun ke atas yang akan dipenuhi)                                                       | Setiap tahun        |            |
| 10 | Pelayanan kesehatan orang dengan gangguan jiwa berat                                                                             | Jumlah Warga Negara dengan gangguan jiwa berat yang mendapatkan pelayan kesehatan                                                                          | 100%   | Setiap tahun        | Jumlah barang dan/jasa, sumber daya manusia dan tata cara pemenuhan | 100% (sesuai dengan jumlah warga negara dengan gangguan jiwa berat yang akan dipenuhi)                                                                             | Setiap tahun        |            |
| 11 | Pelayan kesehatan orang terduga tuberkulosis                                                                                     | Jumlah Warga Negara terduga tuberkulosis yang mendapat pelayan kesehatan                                                                                   | 100%   | Setiap tahun        | Jumlah barang dan/jasa, sumber daya manusia dan tata cara pemenuhan | 100% (sesuai dengan jumlah warga negara terduga tuberkulosis yang akan dipenuhi)                                                                                   | Setiap tahun        |            |
| 12 | Pelayanan kesehatan orang dengan resiko terinfeksi virus yang melemahkan daya tahan tubuh manusia (human immunodeficiency virus) | Jumlah Warga Negara dengan risiko terinfeksi virus yang melemahkan daya tahan tubuh manusia (human immunodeficiency virus) yang mendapat pelayan kesehatan | 100%   | Setiap tahun        | Jumlah barang dan/jasa, sumber daya manusia dan tata cara pemenuhan | 100% (sesuai dengan jumlah warga negara dengan risiko terinfeksi virus yang melemahkan daya tahan tubuh manusia (human immunodeficiency virus) yang akan dipenuhi) | Setiap tahun        |            |

### Urusan Wajib Pelayanan Dasar Bidang Pekerjaan Umum dan Penataan Ruang

| NO | JENIS LAYANAN DASAR                                 | Indikator Kinerja Capaian                                                  |        |                     |                            |                                                                                                                    |                     |                                                                                                                                                               |
|----|-----------------------------------------------------|----------------------------------------------------------------------------|--------|---------------------|----------------------------|--------------------------------------------------------------------------------------------------------------------|---------------------|---------------------------------------------------------------------------------------------------------------------------------------------------------------|
|    |                                                     | Penerimaan Layanan Dasar                                                   |        |                     | Mutu Minimal Layanan Dasar |                                                                                                                    |                     |                                                                                                                                                               |
|    |                                                     | Indikator                                                                  | Target | Batas Waktu Capaian | Indikator                  | Target                                                                                                             | Batas Waktu Capaian | Keterangan                                                                                                                                                    |
| 1  | Penyediaan kebutuhan pokok air minum sehari-hari    | Jumlah warga negara yang memperoleh kebutuhan pokok air minum sehari-hari  | 100%   | Setiap tahun        | Jumlah barang, dan jasa    | 100% (sesuai dengan jumlah Warga Negara yang memperoleh kebutuhan pokok air minum sehari-hari yang akan dipenuhi)  | Setiap tahun        | Indikator mutu minimal layanan dasar berupa barang dan jasa sesuai dengan yang ditetapkan dalam standar teknis SPM Bidang Pekerjaan Umum dan Perumahan Rakyat |
| 2  | Penyediaan pelayanan pengolahan air limbah domestik | Jumlah Warga Negara yang memperoleh layanan pengolahan air limbah domestik | 100%   | Setiap tahun        | Jumlah barang, dan jasa    | 100% (sesuai dengan jumlah Warga Negara yang memperoleh layanan pengolahan air limbah domestik yang akan dipenuhi) | Setiap tahun        |                                                                                                                                                               |

### Urusan Wajib Pelayanan Dasar Bidang Perumahan Rakyat

| NO | JENIS LAYANAN DASAR                                                                                                         | Indikator Kinerja Capaian                                                                                                                             |        |                     |                            |                                                                                                                                                                                               |                     |                                                                                                                                                               |
|----|-----------------------------------------------------------------------------------------------------------------------------|-------------------------------------------------------------------------------------------------------------------------------------------------------|--------|---------------------|----------------------------|-----------------------------------------------------------------------------------------------------------------------------------------------------------------------------------------------|---------------------|---------------------------------------------------------------------------------------------------------------------------------------------------------------|
|    |                                                                                                                             | Penerimaan Layanan Dasar                                                                                                                              |        |                     | Mutu Minimal Layanan Dasar |                                                                                                                                                                                               |                     |                                                                                                                                                               |
|    |                                                                                                                             | Indikator                                                                                                                                             | Target | Batas Waktu Capaian | Indikator                  | Target                                                                                                                                                                                        | Batas Waktu Capaian | Keterangan                                                                                                                                                    |
| 1  | Penyediaan dan rehabilitasi rumah yang layak huni bagi korban bencana kabupaten/kota                                        | Jumlah warga negara korban bencana yang memperoleh rumah layak huni                                                                                   | 100%   | Setiap tahun        | Jumlah barang, dan jasa    | 100% (sesuai dengan jumlah Warga Negara korban bencana yang memperoleh rumah layak huni yang akan dipenuhi)                                                                                   | Setiap tahun        | Indikator mutu minimal layanan dasar berupa barang dan jasa sesuai dengan yang ditetapkan dalam standar teknis SPM Bidang Pekerjaan Umum dan Perumahan Rakyat |
| 2  | Facilitasi penyerdiaan rumah yang layak huni bagi masyarakat yang terkena relokasi program Pemerintah Daerah kabupaten/kota | Jumlah warga negara yang terkena relokasi akibat program pemerintah daerah Kabupaten/Kota yang memperoleh fasilitasi penyediaan rumah yang layak huni | 100%   | Setiap tahun        | Jumlah barang, dan jasa    | 100% (sesuai dengan jumlah Warga Negara yang terkena relokasi akibat program pemerintah daerah Kabupaten/Kota yang memperoleh fasilitasi penyediaan rumah yang layak huni yang akan dipenuhi) | Setiap tahun        |                                                                                                                                                               |

### Urusan Wajib Pelayanan Dasar Bidang Sosial

| NO | JENIS LAYANAN DASAR                                                                    | Indikator Kinerja Capaian                                                                                        |        |                     |                            |                                                                                              |                     |                                                                                                                                                                            |
|----|----------------------------------------------------------------------------------------|------------------------------------------------------------------------------------------------------------------|--------|---------------------|----------------------------|----------------------------------------------------------------------------------------------|---------------------|----------------------------------------------------------------------------------------------------------------------------------------------------------------------------|
|    |                                                                                        | Penerimaan Layanan Dasar                                                                                         |        |                     | Mutu Minimal Layanan Dasar |                                                                                              |                     |                                                                                                                                                                            |
|    |                                                                                        | Indikator                                                                                                        | Target | Batas Waktu Capaian | Indikator                  | Target                                                                                       | Batas Waktu Capaian | Keterangan                                                                                                                                                                 |
| 1  | Rehabilitasi sosial dasar penyandang disabilitas terlantar diluar panti                | Jumlah warga negara penyandang disabilitas terlantar yang memperoleh rehabilitasi sosial di luar panti           | 100%   | Setiap tahun        | Jumlah barang, dan jasa    | 100% (sesuai dengan jumlah Warga Negara penyandang disabilitas terlantar yang akan dipenuhi) | Setiap tahun        | Indikator mutu minimal layanan dasar berupa jumlah barang, jasa dan sumber daya manusia sesuai dengan yang ditetapkan dalam standar teknis pelayanan minimal bidang sosial |
| 2  | Rehabilitasi sosial dasar anak terlantar di luar panti                                 | Jumlah anak terlantar yang memperoleh rehabilitasi sosial di luar panti                                          | 100%   | Setiap tahun        | Jumlah barang, dan jasa    | 100% (sesuai dengan jumlah anak terlantar yang akan dipenuhi)                                | Setiap tahun        |                                                                                                                                                                            |
| 3  | Rehabilitasi sosial dasar lanjut usia terlantar di luar panti                          | Jumlah warga negara lanjut usia terlantar yang memperoleh rehabilitasi sosial di luar panti                      | 100%   | Setiap tahun        | Jumlah barang, dan jasa    | 100% (sesuai dengan jumlah warga negara lanjut usia terlantar yang akan dipenuhi)            | Setiap tahun        |                                                                                                                                                                            |
| 4  | Rehabilitasi sosial dasar tuna sosial khususnya gelandangan dan pengemis di luar panti | Jumlah warga negara gelandangan dan pengemis yang memperoleh rehabilitasi sosial dasar tuna sosial di luar panti | 100%   | Setiap tahun        | Jumlah barang, dan jasa    | 100% (sesuai dengan jumlah warga negara gelandangan dan pengemis yang akan dipenuhi)         | Setiap tahun        |                                                                                                                                                                            |

| NO | JENIS LAYANAN DASAR                                                                                    | Indikator Kinerja Capaian                                                                                                                                                          |        |                     |                            |                                                                                           |                     |            |
|----|--------------------------------------------------------------------------------------------------------|------------------------------------------------------------------------------------------------------------------------------------------------------------------------------------|--------|---------------------|----------------------------|-------------------------------------------------------------------------------------------|---------------------|------------|
|    |                                                                                                        | Penerimaan Layanan Dasar                                                                                                                                                           |        |                     | Mutu Minimal Layanan Dasar |                                                                                           |                     |            |
|    |                                                                                                        | Indikator                                                                                                                                                                          | Target | Batas Waktu Capaian | Indikator                  | Target                                                                                    | Batas Waktu Capaian | Keterangan |
| 5  | Perlindungan dan jaminan sosial pada saat tanggap dan pasca bencana bagi korban bencana kabupaten/kota | Jumlah warga negara korban bencana kabupaten/kota yang memperoleh perlindungan dan jaminan sosial pada saat dan setelah tanggap darurat bencana bagi korban bencana kabupaten/kota | 100%   | Setiap tahun        | Jumlah barang, dan jasa    | 100% (sesuai dengan jumlah warga negara korban bencana kabupaten/kota yang akan dipenuhi) | Setiap tahun        |            |

**Urusan Wajib pelayanan dasar Bidang Ketentraman dan Ketertiban Umum serta Perlindungan Masyarakat**

| NO | JENIS LAYANAN DASAR                                     | Indikator Kinerja Capaian                                                                                |        |                     |                                        |                                                                                                                                   |                     |                                                                       |
|----|---------------------------------------------------------|----------------------------------------------------------------------------------------------------------|--------|---------------------|----------------------------------------|-----------------------------------------------------------------------------------------------------------------------------------|---------------------|-----------------------------------------------------------------------|
|    |                                                         | Penerimaan Layanan Dasar                                                                                 |        |                     | Mutu Minimal Layanan Dasar             |                                                                                                                                   |                     |                                                                       |
|    |                                                         | Indikator                                                                                                | Target | Batas Waktu Capaian | Indikator                              | Target                                                                                                                            | Batas Waktu Capaian | Keterangan                                                            |
| 1  | Pelayanan ketentraman dan ketertiban umum               | Jumlah warga negara yang memperoleh layanan akibat dari penegakan hukum perda dan perkara Kabupaten/Kota | 100%   | Setiap tahun        | Jumlah barang, dan sumber daya manusia | 100% (sesuai dengan jumlah Warga Negara yang memperoleh layanan akibat penegakan hukum perda dan perkara yang akan dipenuhi)      | Setiap tahun        | Urusan Ketentraman dan ketertiban Umum di Provinsi dan Kabupaten/Kota |
| 2  | Pelayanan Informasi rawan bencana                       | Jumlah warga negara yang memperoleh layanan informasi rawan bencana                                      | 100%   | Setiap tahun        | Jumlah barang, dan sumber daya manusia | 100% (sesuai dengan jumlah Warga Negara yang memperoleh layanan informasi rawan bencana yang akan dipenuhi)                       | Setiap tahun        |                                                                       |
| 3  | Pelayanan pencegahan dan kesiapsiagaan terhadap bencana | Jumlah warga negara yang memperoleh layanan pencegahan dan kesiapsiagaan terhadap bencana                | 100%   | Setiap tahun        | Jumlah barang, dan sumber daya manusia | 100% (sesuai dengan jumlah Warga Negara yang memperoleh layanan pencegahan dan kesiapsiagaan terhadap bencana yang akan dipenuhi) | Setiap tahun        |                                                                       |
| 4  | Pelayanan penyelamatan dan evakuasi korban bencana      | Jumlah Warga Negara yang memperoleh layanan penyelamatan dan evakuasi korban bencana                     | 100%   | Setiap tahun        | Jumlah barang, dan sumber daya manusia | 100% (sesuai dengan jumlah Warga Negara yang memperoleh layanan penyelamatan dan evakuasi korban bencana yang akan dipenuhi)      | Setiap tahun        |                                                                       |
| 5  | Pelayanan penyelamatan dan evakuasi korban kebakaran    | Jumlah warga negara yang memperoleh layanan penyelamatan dan evakuasi korban kebakaran                   | 100%   | Setiap tahun        | Jumlah barang, dan sumber daya manusia | 100% (sesuai dengan jumlah Warga Negara yang memperoleh layanan penyelamatan dan evakuasi korban kebakaran yang akan dipenuhi)    | Setiap tahun        |                                                                       |





#### 4.2.6. Strategi dan Arah Kebijakan Pendekatan Spasial

Pendekatan ruang dilaksanakan dengan mempertimbangkan dimensi keruangan dalam penyusunan dokumen RKPD Kota Bogor Tahun 2024. Penerapan pendekatan ruang dilakukan dengan memperhatikan Peraturan Daerah Kota Bogor Nomor 6 Tahun 2021 tentang perubahan Atas Peraturan Daerah Nomor 8 Tahun 2011 tentang Rencana Tata Ruang Wilayah Kota Bogor Tahun 2011-2031. Hal ini dimaksudkan agar terwujud keselarasan antara RTRW dan RPJMD Kota Bogor Tahun 2019-2024.

Rencana Tata Ruang Wilayah Kota Bogor dituangkan dalam Perda No. 6 Tahun 2021 tentang Perubahan atas Peraturan Daerah No. 11 Tahun 2011 tentang Rencana Tata Ruang Wilayah Kota Bogor. Tujuan penataan ruang wilayah Kota Bogor adalah mewujudkan ruang Daerah Kota sebagai kota jasa dan permukiman dengan tetap mempertahankan ciri khasnya sebagai kota pusaka yang berwawasan lingkungan.

Kebijakan penataan ruang Daerah Kota meliputi:

- a. pemantapan peran Daerah Kota sebagai bagian dari Pusat Kegiatan Nasional Kawasan Perkotaan Jakarta Bogor Depok Tangerang Bekasi;
- b. mengembangkan 4 (empat) Wilayah Pelayanan selain Pusat Kota, sebagai upaya redistribusi fungsi dan kegiatan dari pusat kota;
- c. mempertahankan PPK pada WP Samida sebagai kawasan pusaka yang berwawasan lingkungan;
- d. pemantapan fungsi utama masing-masing Sub PPK yang terpadu;
- e. pengembangan PL untuk mendekatkan pelayanan dasar kepada masyarakat;
- f. peningkatan aksesibilitas dan keterkaitan antar pusat pelayanan baik PPK, Sub PPK maupun PL dalam Daerah Kota dan Wilayah Kabupaten Bogor;
- g. peningkatan kualitas dan jangkauan pelayanan sistem prasarana dan sarana umum;
- h. peningkatan pengelolaan kawasan yang berfungsi lindung;
- i. pelestarian kawasan cagar budaya;
- j. peningkatan dan penyediaan RTH yang proporsional di seluruh wilayah Daerah Kota;
- k. pengaturan pengembangan kawasan budi daya mengacu pada daya dukung dan daya tampung lingkungan;

- l. pengembangan ruang Daerah Kota yang kompak, efisien, dan berkelanjutan;
- m. pengembangan KSK dari sudut kepentingan lingkungan;
- n. pengembangan KSK dari sudut kepentingan sosial budaya; dan
- o. pengembangan KSK dari sudut kepentingan ekonomi.

Strategi penataan ruang Daerah Kota terdiri dari:

- a. strategi pemantapan peran Daerah Kota sebagai bagian dari Pusat Kegiatan Nasional Kawasan Perkotaan Jakarta Bogor Depok Tangerang Bekasi meliputi:
  - 1) meningkatkan peran Daerah Kota sebagai pusat pemerintahan, pusat perdagangan dan jasa skala nasional dan regional, pusat pelayanan sistem angkutan umum penumpang dan barang skala regional. pusat pelayanan pendidikan tinggi, pusat kegiatan pertemuan, pameran, serta sosial dan budaya;
  - 2) menyediakan infrastruktur yang terintegrasi dengan kawasan sekitar;
  - 3) menetapkan dan memantapkan kawasan lindung; dan
  - 4) mengembangkan kegiatan budi daya secara terpadu serasi, dan selaras sesuai dengan daya dukung dan daya tampung lingkungan;
- b. strategi mempertahankan PPK pada WP Samida sebagai kawasan pusaka yang berwawasan lingkungan meliputi:
  - 1) mengendalikan perkembangan kegiatan perdagangan dan jasa pada kawasan sekitar Istana Bogor dan Kebun Raya Bogor; dan
  - 2) merevitalisasi PPK dengan tetap memperhatikan fungsi, identitas dan karakter Daerah Kota sebagai Kota Pusaka;
- c. strategi pemantapan fungsi utama masing-masing Sub PPK yang terpadu meliputi:
  - 1) mewujudkan pusat pertumbuhan baru sub PPK Pasima melalui pengembangan kawasan campuran;
  - 2) mewujudkan Sub PPK Utara sebagai kawasan perkotaan baru melalui pengembangan koridor pusat yang terpadu;
  - 3) mewujudkan Sub PPK Purwa sebagai salah satu gerbang kota melalui pengembangan kawasan campuran; dan
  - 4) mewujudkan sub PPK Daksina sebagai pusat pertumbuhan baru melalui pengembangan kawasan campuran;

- d. strategi pengembangan PL untuk mendekatkan pelayanan dasar kepada masyarakat dilakukan melalui mengembangkan perumahan yang dilengkapi dengan prasarana dan sarana pendukungnya;
- e. strategi mengembangkan 4 (empat) WP sebagai upaya redistribusi fungsi dan kegiatan dari pusat kota meliputi:
  - 1) mengembangkan kegiatan perdagangan dan jasa skala regional serta kawasan wisata pada WP Pasima sesuai dengan daya tampung dan daya dukung ruang serta keberadaan Hutan Penelitian Dramaga dan kawasan lindung lainnya;
  - 2) mengembangkan kegiatan perdagangan dan jasa skala regional serta perumahan dengan pengaturan intensitas sesuai dengan daya tampung dan daya dukung ruang pada WP Utara;
  - 3) mengembangkan kegiatan perdagangan dan jasa skala regional serta perumahan dengan pengaturan intensitas sesuai dengan daya tampung dan daya dukung ruang pada WP Purwa; dan
  - 4) mengembangkan kegiatan agribisnis, perumahan, serta kegiatan jasa sesuai dengan daya tampung dan daya dukung ruang pada WP Daksina;
- f. strategi peningkatan aksesibilitas dan keterkaitan antar pusat pelayanan baik PPK, Sub PPK maupun PL dalam Daerah Kota dan Wilayah Kabupaten Bogor meliputi:
  - 1) sinergitas sistem jaringan jalan antara Daerah Kota dengan Kabupaten Bogor;
  - 2) meningkatkan kapasitas jaringan jalan yang mendorong interaksi kegiatan antar PPK, Sub PPK, dan PL;
  - 3) mengembangkan jalan lingkar dan jalan tembus;
  - 4) meningkatkan pelayanan moda transportasi yang mendukung tumbuh dan berkembangnya PPK, Sub PPK, dan PL;
  - 5) mengembangkan sistem transportasi massal berbasis rel dan berbasis jalan;
  - 6) mengembangkan sistem pengelolaan lalu lintas;
  - 7) mengembangkan sistem jaringan lintas barang dari dan keluar Daerah Kota;
  - 8) mengembangkan terminal penumpang dan angkutan barang;
  - 9) mengembangkan konsep TOD pada titik pertemuan antar moda; dan

- 10) mengembangkan sistem jaringan pejalan kaki dan sistem jaringan perkotaan lainnya;
- g. strategi peningkatan kualitas dan jangkauan pelayanan sistem prasarana dan sarana umum lainnya meliputi:
- 1) mendistribusikan sarana lingkungan di setiap pusat pelayanan kegiatan sesuai fungsi kawasan dan hirarki pelayanan;
  - 2) melengkapi perumahan eksisting dengan prasarana dan sarana pendukung sesuai standar minimal yang ditetapkan;
  - 3) mengembangkan jaringan energi listrik dan mewujudkan keterpaduan sistem penyediaan tenaga listrik;
  - 4) mengembangkan jaringan gas;
  - 5) mengembangkan jaringan telekomunikasi terutama di kawasan yang masih belum terjangkau;
  - 6) mengembangkan jaringan sumber daya air;
  - 7) mengembangkan sistem jaringan air minum;
  - 8) meningkatkan sistem pengelolaan air limbah;
  - 9) meningkatkan sistem pengelolaan limbah bahan berbahaya dan beracun;
  - 10) meningkatkan sistem jaringan persampahan Daerah Kota;
  - 11) meningkatkan dan mengembangkan sistem drainase; dan
  - 12) mengembangkan sistem jaringan evakuasi bencana;
- h. Strategi peningkatan pengelolaan kawasan yang berfungsi lindung meliputi:
- 1) menetapkan kawasan berfungsi lindung;
  - 2) mengembalikan fungsi kawasan lindung yang telah berubah;
  - 3) merehabilitasi kawasan lindung yang mengalami penurunan fungsi; dan
  - 4) meningkatkan nilai konservasi pada kawasan-kawasan lindung;
- i. Strategi pelestarian kawasan cagar budaya meliputi:
- 1) menetapkan kawasan pusaka dan bangunan cagar budaya;
  - 2) meningkatkan nilai kawasan pusaka dan bangunan cagar budaya; dan
  - 3) mengembangkan potensi sosial budaya masyarakat yang memiliki nilai sejarah;
- j. strategi peningkatan dan penyediaan RTH yang proporsional di seluruh wilayah Daerah Kota meliputi:
- 1) mempertahankan fungsi dan menata RTH yang ada;
  - 2) mengembalikan RTH yang telah beralih fungsi;

- 3) meningkatkan ketersediaan RTH melalui bank tanah (landbanking); dan
  - 4) mengembangkan kemitraan atau kerja sama dengan swasta dan masyarakat dalam penyediaan dan pengelolaan RTH;
- k. strategi pengaturan pengembangan kawasan budi daya mengacu pada daya dukung dan daya tampung lingkungan meliputi:
- 1) mengarahkan kawasan terbangun dengan intensitas kepadatan rendah, sedang, tinggi sesuai dengan daya dukung dan daya tampung lingkungan;
  - 2) mengendalikan pengembangan kawasan PPK;
  - 3) mengoptimalkan pengembangan Sub PPK; dan
  - 4) membatasi pengembangan kawasan industri;
- l. strategi pengembangan ruang Daerah Kota yang kompak, efisien, dan berkelanjutan meliputi:
- 1) menetapkan deliniasi pengembangan kawasan dan/atau fungsi khusus, antara lain kawasan TOD, kawasan wisata ilmu pengetahuan, dan kawasan khusus lainnya;
  - 2) mengembangkan kawasan budi daya terbangun secara vertikal pada sebagian PPK dan Sub PPK, kawasan atau bangunan fungsi campuran, superblok dan kawasan TOD; dan
  - 3) mengembangkan ruang-ruang kawasan yang kompak, efisien, dan berkelanjutan;
- m. strategi pengembangan KSK dari sudut kepentingan lingkungan adalah:
- 1) mempertahankan, melindungi, menata, dan mengendalikan kegiatan-kegiatan yang ada di dalam dan di sekitar KSK sudut kepentingan lingkungan; dan
  - 2) menata kawasan KSK dalam rangka perlindungan terhadap kelestarian lingkungan;
- n. strategi pengembangan KSK dari sudut kepentingan sosial budaya adalah:
- 1) mempertahankan, melindungi, dan menata kegiatan-kegiatan yang ada di dalam dan di sekitar KSK sudut kepentingan sosial budaya;
  - 2) mempertahankan nilai sejarah kawasan;
  - 3) menata kawasan dalam rangka perlindungan peninggalan budaya; dan
  - 4) mengembangkan fungsi kawasan sebagai kawasan wisata;



- o. strategi pengembangan KSK dari sudut kepentingan ekonomi adalah:
- 1) mengembangkan kegiatan-kegiatan yang ada di dalam dan di sekitar KSK sudut kepentingan ekonomi;
  - 2) menata kawasan dalam rangka mendorong kegiatan ekonomi lokal dan mendorong masuknya investasi;
  - 3) mengembangkan kawasan tematik; dan
  - 4) mengintegrasikan konsep guna campuran, superblok dan TOD dengan kegiatan ekonomi.

#### **a. Kebijakan Rencana Struktur Ruang**

Kebijakan pengembangan struktur ruang melalui penetapan pusat kegiatan di wilayah Daerah Kota yang merupakan rencana pengembangan sistem hirarki PPK, Sub PPK, dan PL.

Rencana pengembangan PPK dan Sub PPK, ditetapkan sebagai berikut:

- 1) PPK terletak di kawasan pemerintahan dan perdagangan dan jasa di sekitar Kebun Raya Bogor;
- 2) Sub PPK Pasima terletak di Jl. KH. Abdullah Bin Nuh (Bubulak-Sindangbarang);
- 3) Sub PPK Utara terletak di Jl. KH. Sholeh Iskandar (Yasmin-Pasar Kemang);
- 4) Sub PPK Purwa terletak Jalan Arteri Tol Lingkar Bogor; dan
- 5) Sub PPK Daksina terletak di Jalan Raya Tajur–rencana jalan R3 – rencana jalan lingkar dalam;

Rencana pengembangan PL ditetapkan sebagai berikut :

- 1) PL Samida 1 terletak di sekitar Jalan Merdeka, Kelurahan Kebon Kalapa;
- 2) PL Samida 2 terletak di Kelurahan Situgede;
- 3) PL Pasima 1 terletak di Kelurahan Balumbang Jaya;
- 4) PL Pasima 2 terletak di Kelurahan Gunungbatu;
- 5) PL Utara 1 terletak di Kelurahan Mekarwangi;
- 6) PL Utara 2 terletak di Kelurahan Sukaresmi;
- 7) PL Utara 3 terletak di Kelurahan Kedungwaringin;
- 8) PL Utara 4 terletak di Kelurahan Cilendek Barat;
- 9) PL Purwa 1 terletak di Kelurahan Kedunghalang;
- 10) PL Purwa 2 terletak di Kelurahan Tanah Baru dan Ciluar;
- 11) PL Purwa 3 terletak di Kelurahan Cimahpar;

- 12) PL Purwa 4 terletak di Kelurahan Tegalgundil;
- 13) PL Daksina 1 terletak di Kelurahan Katulampa;
- 14) PL Daksina 2 terletak di Kelurahan Kertamaya;
- 15) PL Daksina 3 terletak di Kelurahan Bojongkerta; dan
- 16) PL Daksina 4 terletak di Kelurahan Mulyaharja;

Pengembangan PPK dan Sub PPK dilaksanakan dengan pola pembangunan kawasan terpadu yang dilengkapi RTH, serta diarahkan kepada pembangunan vertikal dengan konsep *green building*.

## **b. Kebijakan Rencana Pola Ruang**

Kebijakan Rencana pola ruang wilayah mencakup Kawasan Peruntukan Lindung dan Kawasan Peruntukan Budi daya yang dituangkan dalam Peta Rencana Tata Ruang Wilayah dalam skala 1 : 5.000.

### **A. Kawasan Peruntukan lindung meliputi:**

- a. Kawasan perlindungan setempat dengan luasan kurang lebih 411 Ha (empat ratus sebelas Hektare) terdiri dari:
  - 1) sempadan Sungai Ciliwung, Sungai Cisadane; anak sungai dan sempadan irigasi dan saluran;
  - 2) kawasan sekitar danau atau waduk Situ Gede, Situ Leutik, Situ Anggalena, Danau Bogor Raya, Situ Panjang.
- b. Kawasan konservasi merupakan kawasan pelestarian alam dengan luasan kurang lebih 85 Ha (delapan puluh lima Hektare) meliputi kawasan perlindungan plasma nutfah Kebun Raya Bogor.
- c. RTH publik dengan luas lebih kurang 2.230 Ha (dua ribu dua ratus tiga puluh Hektare) atau lebih kurang 20,02% (dua puluh koma nol dua persen) dari luas kota meliputi:
  - 1) rimba kota yaitu Hutan Penelitian Dramaga di Kelurahan Situ Gede;
  - 2) taman kota dan taman lingkungan (skala WP, Kecamatan, Kelurahan dan RW) menyebar di seluruh kecamatan;
  - 3) Tempat Pemakaman Umum, yang dikelola oleh Pemerintah Daerah di Kelurahan Empang (Tempat Pemakaman Umum Dreded) untuk WP Samida, Kelurahan Situ Gede (Tempat Pemakaman Umum Situ Gede) untuk WP Pasima, Kelurahan Kebon Pedes (Tempat Pemakaman Umum Blender) dan Kelurahan Kayumanis (Tempat Pemakaman

- Umum Kayumanis) untuk WP Utara, Kelurahan Cimahpar (Tempat Pemakaman Umum Cimahpar) untuk WP Purwa, Kelurahan Mulyaharja (Tempat Pemakaman Umum Mulyaharja), Kelurahan Genteng (Tempat Pemakaman Umum Gunung Gadung), Kelurahan Cipaku (Tempat Pemakaman Umum Cipaku) untuk WP Daksina;
- 4) kawasan konservasi yakni Kebun Raya Bogor;
  - 5) kebun penelitian di Kelurahan Menteng, Pasirjaya dan Pasirkuda Kecamatan Bogor Barat, Kelurahan Ciwaringin Kecamatan Bogor Tengah dan Kelurahan Kedungwaringin Kecamatan Tanah Sareal;
  - 6) sempadan Sungai Ciliwung, Sungai Cisadane; anak sungai dan sempadan irigasi dan saluran;
  - 7) kawasan sekitar danau atau waduk Situ Gede, Situ Leutik, Situ Anggalena, Danau Bogor Raya; Situ Panjang;
  - 8) jalur hijau jalan tol;
  - 9) jalur hijau jalan;
  - 10) jalur hijau rel kereta api; dan
  - 11) jalur hijau dibawah tegangan tinggi.
- d. RTH privat dikembangkan melalui:
- 1) RTH pekarangan rumah; dan
  - 2) RTH pekarangan industri, perkantoran, perdagangan jasa, fasilitas pendidikan, fasilitas kesehatan, fasilitas peribadatan, pertahanan keamanan, kawasan transportasi dan tempat usaha lainnya.

B. Kawasan peruntukan budi daya ditetapkan sebagai berikut:

- a. kawasan pertanian;
  - 1) Kawasan tanaman pangan tersebar di Kelurahan Balumbangjaya, Bubulak, Margajaya, Pasirjaya, Sindangbarang, Situgede Kecamatan Bogor Barat, Kelurahan Cikaret, Pakuan, Rancamaya, Mulyaharja Kecamatan Bogor Selatan dan Kelurahan Katulampa Kecamatan Bogor Timur dengan luas lebih kurang 127 Ha (seratus dua puluh tujuh Hektare).
  - 2) Kawasan peternakan meliputi Rumah Potong Hewan sebagai Rumah Potong Hewan regional di Bubulak dengan luas lebih kurang 3 Ha (tiga Hektare).



b. kawasan peruntukan industri;

Kawasan peruntukan industri dengan luas lebih kurang 139 Ha (seratus tiga puluh sembilan Hektare) meliputi:

- 1) kegiatan industri yang telah ada di Kelurahan Cibuluh, Ciluar, Ciparigi, Kedunghalang, Tanahbaru Kecamatan Bogor Utara, Kelurahan Cilendek Barat Kecamatan Bogor Barat, Kelurahan Sindangrasa, Sindangsari, Tajur Kecamatan Bogor Timur, Kelurahan Batutulis, Empang, Harjasari, Lawanggantung, Muarasari, Pakuan, Bojongkerta Kecamatan Bogor Selatan dan Kelurahan Kayumanis, Kebonpedes, Kedungbadak, Tanah Sereal Kecamatan Tanah Sareal; dan
- 2) sentra industri kecil dan menengah diarahkan menyebar di setiap WP.

c. kawasan pariwisata;

Kawasan pariwisata dengan sebaran luas lebih kurang 46 Ha (empat puluh enam Hektare) meliputi:

- 1) wisata ilmu pengetahuan dan teknologi di Pusat Kota atau WP Samida;
- 2) wisata budaya di Kecamatan Bogor Tengah/WP Samida, Kecamatan Bogor Barat/WP Pasima dan Kecamatan Bogor Utara/WP Purwa;
- 3) wisata kuliner dan belanja di PPK (kawasan Bogor lama), Kecamatan Bogor Utara/WP Purwa, dan Kecamatan Bogor Timur/WP Daksina (kawasan Tajur);
- 4) wisata pertemuan, perjalanan insentif, konferensi dan pameran atau *Meeting, Incentive, Convention, Exhibition* (MICE) di Kecamatan Tanah Sareal/WP Utara, Kecamatan Bogor Utara/WP Purwa, dan Kecamatan Bogor Selatan/WP Daksina;
- 5) wisata agro dan rekreasi alam di Kecamatan Bogor Barat/WP Pasima, Kecamatan Tanah Sareal/WP Utara, Kecamatan Bogor Utara/WP Purwa, dan Kecamatan Bogor Selatan/WP Daksina; dan
- 6) wisata taman rekreasi di Kecamatan Tanah Sareal/WP Utara, Kecamatan Bogor Utara/WP Purwa, dan Kecamatan Bogor Selatan/WP Daksina.

d. kawasan permukiman;

- 1) Rencana kawasan perumahan dengan sebaran luas lebih kurang 7.103 Ha (tujuh ribu seratus tiga Hektare) meliputi :

- a) peruntukan kawasan perumahan tersebar di Kecamatan Bogor Tengah, Kecamatan Bogor Barat, Kecamatan Bogor Utara, Kecamatan Bogor Timur, Kecamatan Bogor Selatan dan Kecamatan Tanah Sareal;
  - b) pengaturan kepadatan perumahan ditentukan berdasarkan karakteristik kawasan dan daya dukung lingkungan dan akan didetailkan pada rencana detail tata ruang;
  - c) perumahan kepadatan rendah diarahkan di Kecamatan Bogor Barat/WP Pasima yaitu di Kelurahan Balumbangjaya, Bubulak, Margajaya, Situgede Kecamatan Bogor Barat serta sebagian WP Daksina di Kelurahan Bojongkerta, Genteng, Harjasari, Kertamaya, Muarasari, Mulyaharja, Pamoyanan, Rancamaya Kecamatan Bogor Selatan;
  - d) perumahan kepadatan sedang diarahkan di sebagian Kecamatan Bogor Tengah/WP Samida di Kelurahan Babakan, Cibogor, Ciwaringin, Pabaton, Paledang, Sempur, Tegalega, Kecamatan Bogor Barat/WP Pasima, Kecamatan Tanah Sareal/WP Utara, Kecamatan Bogor Utara/WP Purwa dan Kecamatan Bogor Timur dan Bogor Selatan/WP Daksina; dan
  - e) perumahan kepadatan tinggi diarahkan di Kecamatan Bogor Tengah/WP Samida, Kecamatan Barat/WP Pasima, dan Kecamatan Tanah Sareal/WP Utara.
- 2) Rencana peruntukan kawasan perdagangan dan jasa ditetapkan sebagai berikut:
- a) kegiatan perdagangan dan jasa skala kota dan regional di tetapkan di:
    - kawasan PPK dan masing-masing Sub PPK dengan konsep pengembangan blok kawasan terpadu;
    - koridor Jalan Abdullah Bin Muhamad Nuh, Jalan Sholeh Iskandar, Jalan paralel Jalan Tol Lingkar Bogor, Jalan Adnawijaya, dan rencana jalan R3;
    - pasar induk di Kecamatan Tanah Sareal; dan
    - TOD Skala Kota di Kawasan Stasiun Bogor dan Kawasan Terminal Baranangsiang;

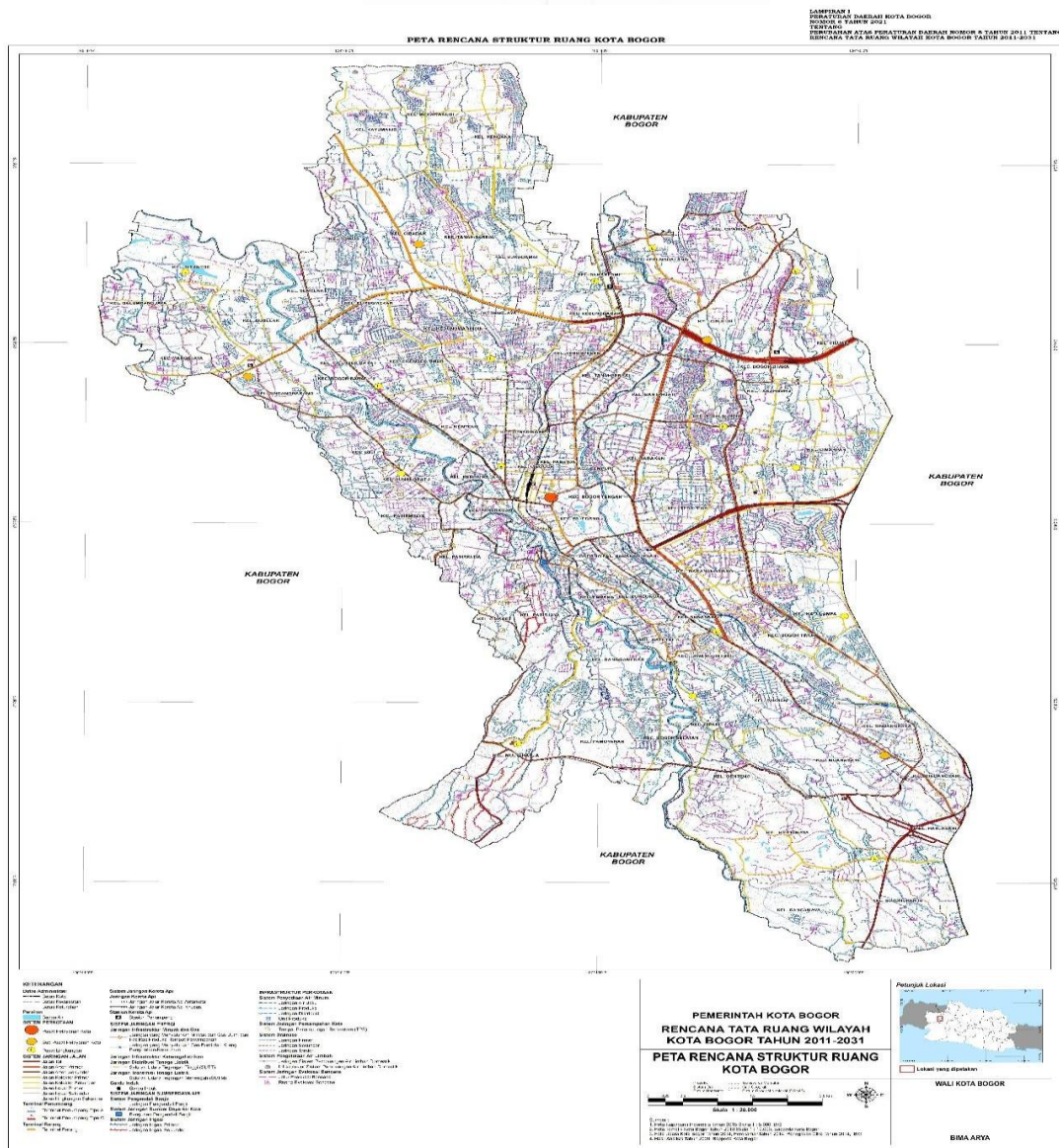
- b) kegiatan perdagangan dan jasa skala WP ditetapkan di:
      - sub PPK dan dikembangkan secara terpadu;
      - jalan arteri sekunder dan kolektor; dan
      - sekitar kawasan TOD skala sub kota Sukaresmi, Tanah Baru, Bubulak, Mulyaharja, dan Kertamaya;
    - c) kegiatan perdagangan dan jasa skala lingkungan diatur dalam Peraturan Wali Kota;
- 3) Kawasan perkantoran dengan sebaran luas lebih kurang 128 Ha (seratus dua puluh delapan Hektare) ditetapkan sebagai berikut:
  - a) mempertahankan kawasan perkantoran pemerintahan eksisting yang terdiri dari:
    - kantor Pemerintah Tingkat Nasional, Provinsi dan Kota menyebar di seluruh kecamatan;
    - kantor atau balai atau lembaga penelitian skala nasional, provinsi dan kota menyebar di seluruh kecamatan; dan
  - b) kawasan perkantoran pemerintahan baru kota di WP Pasima, WP Utara, WP Daksina, dan WP Purwa.
- 4) Kawasan pendidikan dengan sebaran luas lebih kurang 102 Ha (seratus dua Hektare) meliputi:
  - a) kawasan pendidikan dasar menyebar di seluruh kelurahan;
  - b) kawasan pendidikan menengah menyebar di seluruh kecamatan;
  - c) kawasan pendidikan tinggi di menyebar di seluruh kecamatan;
  - d) penambahan prasarana dan sarana pendidikan dasar dan menengah ditetapkan di Kecamatan Bogor Barat/WP Pasima, Kecamatan Tanah Sareal/WP Utara, Kecamatan Bogor Barat/WP Purwa, dan Kecamatan Bogor Timur dan Bogor Selatan/WP Daksina; dan
  - e) pengembangan pendidikan tinggi di Kecamatan Bogor Barat/WP Pasima, Kecamatan Tanah Sareal/WP Utara, Kecamatan Bogor Barat/WP Purwa, dan Kecamatan Bogor Timur dan Bogor Selatan/WP Daksina.
- 5) Kawasan kesehatan dengan sebaran luas lebih kurang 34 Ha (tiga puluh empat Hektare) meliputi:
  - a) rumah sakit yang menyebar di seluruh kecamatan;

- b) pelayanan kesehatan dasar berupa puskesmas, puskesmas pembantu, klinik, dan sarana kesehatan lainnya yang menyebar di seluruh kecamatan; dan
  - c) penambahan puskesmas pembantu ditetapkan di Kecamatan Bogor Barat/WP Pasima, Kecamatan Tanah Sareal/WP Utara.
- 6) Kawasan peribadatan dengan luasan kurang lebih 6 Ha (enam Hektare) menyebar di seluruh kecamatan.
- 7) Kawasan olahraga dengan sebaran luas lebih kurang 111 Ha (seratus sebelas Hektare), meliputi:
- a) GOR Pajajaran;
  - b) sarana olah raga skala WP dan lingkungan di setiap WP; dan
  - c) kawasan olahraga skala kota atau skala nasional di Kecamatan Tanah Sareal/WP Utara, Kecamatan Bogor Utara/WP Purwa dan Kecamatan Bogor Selatan/WP Daksina.
- 8) Kawasan transportasi dengan luasan lebih kurang 1 Ha (satu Hektare) sebagai berikut:
- a) stasiun kereta api di kawasan stasiun Bogor;
  - b) stasiun kereta api perkotaan di Sukaresmi, Tanah Baru, Bubulak, Mulyaharja, dan Kertamaya; dan
  - c) kawasan terminal dan stasiun kereta api perkotaan Baranangsiang.
- 9) Kawasan infrastruktur perkotaan dengan luasan lebih kurang 25 Ha (dua puluh lima Hektare) sebagai berikut:
- a) Gardu Induk Listrik di Kelurahan Tanahbaru, Kelurahan Sukaresmi, Kelurahan Sindangbarang dan Kelurahan Sempur;
  - b) Instalasi Pengolahan Air di Cipaku, Dekeng dan Rancamaya;
  - c) Instalasi Pengolahan Air Limbah di Kelurahan Tegalgundil dan Kelurahan Kayumanis; dan
  - d) kolam retensi di Kecamatan Bogor Barat, Kecamatan Tanah Sareal, Kecamatan Bogor Utara, Kecamatan Bogor Timur dan Kecamatan Bogor Selatan
- 10) Kawasan campuran dengan sebaran luas lebih kurang 295 Ha (dua ratus sembilan puluh lima Hektare) meliputi:
- a) kawasan campuran di koridor Jalan KH Sholeh Iskandar, rencana jalan arteri Tol Lingkar Bogor, jalan lingkar dalam (inner ringroad);

- b) kawasan TOD Skala Kota di Kawasan Stasiun Bogor dan Kawasan Terminal Baranangsiang; dan
  - c) TOD skala sub kota di Sukaresmi, Tanah Baru, Bubulak, Mulyaharja, dan Kertamaya serta TOD skala lingkungan.
- e. Kawasan pertahanan dan keamanan.

Kawasan pertahanan dan keamanan dengan sebaran luas lebih kurang 113 Ha (seratus tiga belas Hektare), menyebar di Kelurahan Cilendek Barat, Gunungbatu, Loji, Menteng Kecamatan Bogor Barat, Kelurahan Lawanggingtung, Pakuan Kecamatan Bogor Selatan, Kelurahan Cibogor, Ciwaringin, Pabaton, Paledang, Sempur Kecamatan Bogor Tengah, Kelurahan Cibuluh, Ciparigi, Tanah Baru Kecamatan Bogor Utara, Kelurahan Kedungbadak Kecamatan Tanah Sareal.

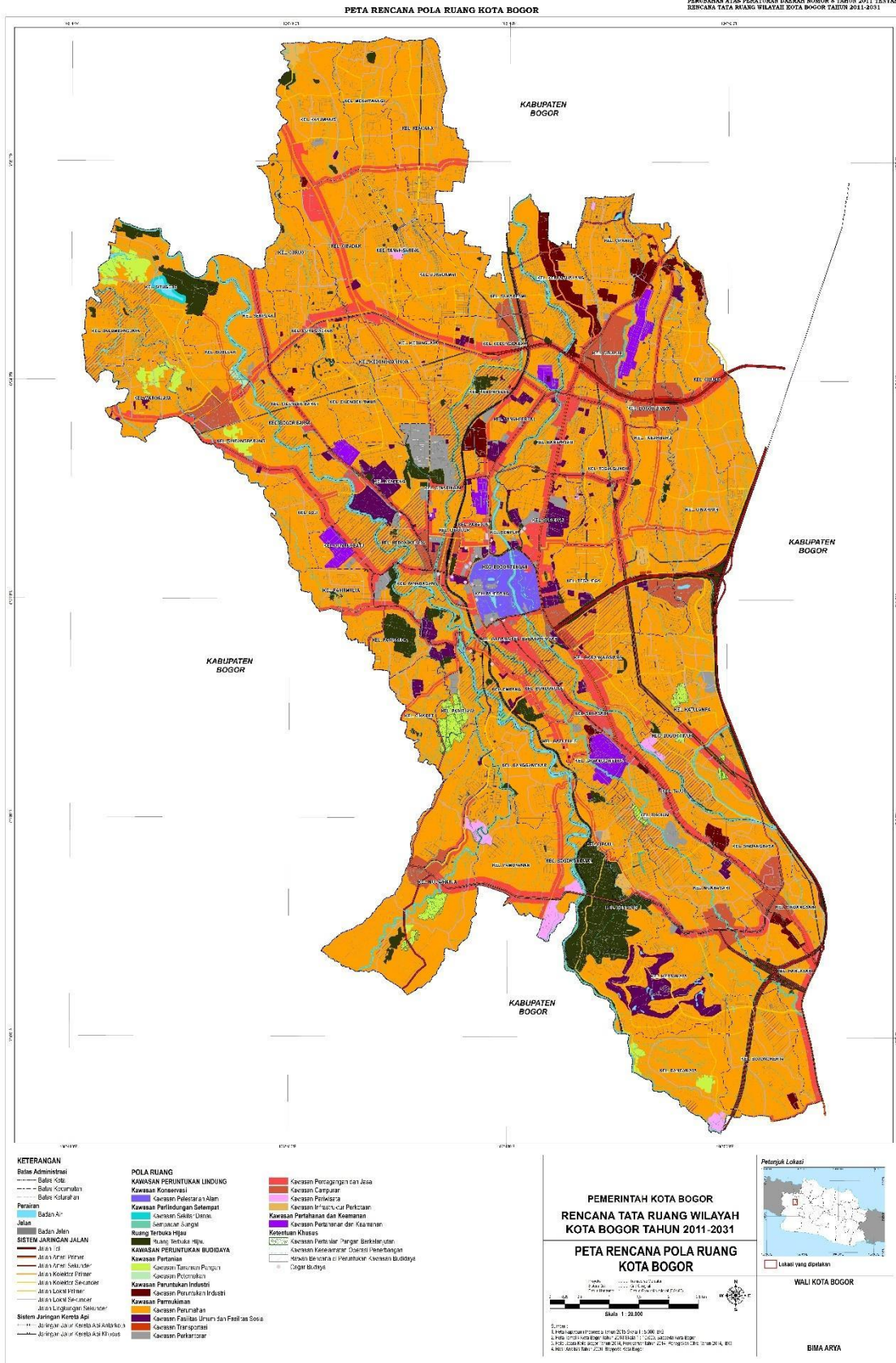
**Gambar 4. 16**  
**Peta Rencana Struktur Ruang**



Sumber: Perda 6/2021 Perubahan RTRW Kota Bogor 2011-2031

**Gambar 4. 17**  
**Peta Rencana Pola Ruang**

LAMPIRAN II  
PERATURAN DAERAH KOTA BOGOR  
NOMOR 6 TAHUN 2021  
TENTANG  
PERUBAHAN ATAS PERATURAN DAERAH NOMOR 5 TAHUN 2011 TENTANG  
RENCANA TATA RUANG WILAYAH KOTA BOGOR TAHUN 2011-2031



Sumber: Perda 6/2021 Perubahan RTRW Kota Bogor 2011-2031

### c. Arahan Pemanfaatan Ruang

Adapun arahan pemanfaatan ruang pada priode rencana jangka menengah tahun 2019-2024 untuk tahun 2024 sebagai berikut :

**Tabel 4. 14**  
**Indikasi Program Pengembangan Wilayah Pelayanan**

| NO                   | INDIKASI PROGRAM UTAMA                                                                   | LOKASI                                                                                              |
|----------------------|------------------------------------------------------------------------------------------|-----------------------------------------------------------------------------------------------------|
| <b>I. WP Samida</b>  |                                                                                          |                                                                                                     |
| 1                    | Penyusunan Rencana Detail Tata Ruang (RDTR) WP Samida (WP A) dan proses legalisasi       | WP Samida (WP A)                                                                                    |
| 2                    | Penyusunan Rencana Rinci Kawasan Sub WP Samida (WP A)                                    | Sub WP Samida (WP A)                                                                                |
| 3                    | Penataan kawasan TOD Kota Bogor                                                          | TOD Stasiun Bogor<br>TOD Baranangsiang                                                              |
| 4                    | Pengembangan RTH skala kota                                                              | PPK WP Samida (WP A)                                                                                |
| 5                    | Pengembangan RTNH skala kota                                                             | PPK WP Samida (WP A)                                                                                |
| 6                    | Peremajaan kawasan permukiman padat tidak teratur                                        | Kel Panaragan, Kel Paledang, Kel Babakan Pasar, Kel Gudang, Kel Empang, Kel Tegalega dan Kel Sempur |
| 7                    | Penataan fasilitas minimum pusat kota yang telah ada                                     | WP Samida (WP A)                                                                                    |
| 8                    | Penataan Pusat Lingkungan A1, A2                                                         | Kelurahan Kebon Kalapa, Sukasari                                                                    |
| 9                    | Penataan sektor informal (PKL)                                                           | WP Samida (WP A)                                                                                    |
| <b>II. WP Pasima</b> |                                                                                          |                                                                                                     |
| 1.                   | Penyusunan Rencana Detail Tata Ruang (RDTR) WP Pasima (WP B) dan proses legalisasi       | WP Pasima (WP B)                                                                                    |
| 2.                   | Penyusunan Rencana rinci Kawasan Pusat WP Pasima (WP B)                                  | Sub PPK WP Pasima (WP B)                                                                            |
| 3                    | Penyusunan Rencana Rinci Kawasan Sub WP Pasima (WP B)                                    | Sub Pusat WP Pasima (WP B)                                                                          |
| 4                    | Penyusunan Rencana Rinci Kawasan Transit Oriented Development (TOD) Skala Kota/ Regional | Kawasan TOD Skala Kota                                                                              |
| 5                    | Penyusunan Rencana Rinci Kawasan Transit Oriented Development (TOD) Skala Sub Kota       | Kawasan TOD Skala Sub Kota                                                                          |

| NO                   | INDIKASI PROGRAM UTAMA                                                                                                                                         | LOKASI                                                               |
|----------------------|----------------------------------------------------------------------------------------------------------------------------------------------------------------|----------------------------------------------------------------------|
| 6.                   | Penyusunan Rencana Peluang Investasi dan kerjasama pembangunan Sub PPK WP Pasima (WP B)                                                                        | Sub PPK Pasima (WP B):<br>Terminal Bubulak,<br>sekitar Sindangbarang |
| 7.                   | Pengembangan kawasan Sub PPK WP Pasima (WP B) dan melengkapi sarana prasarana minimum Sub PPK WP Pasima (WP B) ( perencanaan, penyiapan lahan dan pembangunan) | Sub PPK Pasima (WP B):<br>Terminal Bubulak,<br>sekitar Sindangbarang |
| 8.                   | Pembangunan RTH skala WP                                                                                                                                       | Sub PPK Pasima (WP B):<br>Terminal Bubulak,<br>sekitar Sindangbarang |
| 9.                   | Pembangunan Pusat Lingkungan B1 dan B2                                                                                                                         | Kelurahan Balungbang<br>Jaya, Gunungbatu                             |
| <b>III. WP Utara</b> |                                                                                                                                                                |                                                                      |
| 1.                   | Penyusunan Rencana Detail Tata Ruang (RDTR) WP Utara (WP C) dan proses legalisasi                                                                              | WP Utara (WP C)                                                      |
| 2.                   | Penyusunan Rencana Rinci Kawasan Pusat WP Utara (WP C)                                                                                                         | Yasmin – Pasar TU<br>Kemang                                          |
| 3.                   | Penyusunan Rencana Rinci Kawasan Sub WP Pasima (WP C)                                                                                                          | Sub Pusat WP Utara (WP C)                                            |
| 4.                   | Penyusunan Rencana Rinci Kawasan Transit Oriented Development (TOD) Skala Kota/ Regional                                                                       | Kawasan TOD Skala Kota                                               |
| 5.                   | Penyusunan Rencana Rinci Kawasan Transit Oriented Development (TOD) Skala Sub Kota                                                                             | Kawasan TOD Skala Sub Kota                                           |
| 6.                   | Penyusunan Rencana Peluang Investasi dan kerjasama pembangunan di Sub PPK C                                                                                    | Sub PPK Utara 9WP C) :<br>Yasmin–Pasar TU<br>Kemang                  |
| 7.                   | Pengembangan kawasan Sub PPK WP Utara (WP C) dan melengkapi sarana prasarana minimum Sub PPK WP Utara (WP C) ( perencanaan, penyiapan lahan dan pembangunan)   | Sub PPK Utara 9WP C) :<br>Yasmin–Pasar TU<br>Kemang                  |
| 8.                   | Pembangunan RTH skala WP                                                                                                                                       | WP Utara (WP C)                                                      |
| 9.                   | Pembangunan Pusat Lingkungan C1, C2, C3, C4                                                                                                                    | Kelurahan Mekarwangi,<br>Sukadamai, Kebonpedes,<br>Cilendek Barat    |



| NO                   | INDIKASI PROGRAM UTAMA                                                                                                                                       | LOKASI                                                                        |
|----------------------|--------------------------------------------------------------------------------------------------------------------------------------------------------------|-------------------------------------------------------------------------------|
| <b>IV. WP Purwa</b>  |                                                                                                                                                              |                                                                               |
| 1.                   | Penyusunan Rencana Detail Tata Ruang (RDTR) WP Purwa (WP D) dan proses legalisasi                                                                            |                                                                               |
| 2.                   | Penyusunan Rencana Rinci Kawasan Pusat WP Purwa (WP D)                                                                                                       | Sub PPK D, Warung Jambu–Jalan Adnawijaya                                      |
| 3.                   | Penyusunan Rencana Rinci Kawasan Sub WP Purwa (WP D)                                                                                                         | Sub Pusat WP Purwa (WP D)                                                     |
| 4.                   | Penyusunan Rencana Rinci Kawasan Transit Oriented Development (TOD) Skala Kota/ Regional                                                                     | Kawasan TOD Skala Kota                                                        |
| 5.                   | Penyusunan Rencana Rinci Kawasan Transit Oriented Development (TOD) Skala Sub Kota                                                                           | Kawasan TOD Skala Sub Kota                                                    |
| 6.                   | Penyusunan RTBL koridor Jalan Raya Bogor-Jakarta                                                                                                             | Koridor Bogor-Jakarta                                                         |
| 7.                   | Penataan kawasan Simpang Pomad-perbatasan kota                                                                                                               | Simpang Pomad-Perbatasan kota                                                 |
| 8.                   | Penyusunan rencana peluang investasi dan kerjasama pembangunan Sub PPK WP Purwa (WP D)                                                                       | WP Purwa                                                                      |
| 9.                   | Pengembangan kawasan Sub PPK WP Purwa (WP D) dan melengkapi sarana prasarana minimum Sub PPK WP Purwa (WP D) ( perencanaan, penyiapan lahan dan pembangunan) | Sub PPK D, Warung Jambu–Jalan Adnawijaya                                      |
| 10.                  | Pembangunan RTH skala WP                                                                                                                                     | WP Purwa (WP D)                                                               |
| 11.                  | Pembangunan Pusat Lingkungan D1, D2, D3 dan D4                                                                                                               | Kelurahan Kedunghalang, Ciluar, Cimahpar, Tegalgundil                         |
| <b>V. WP Daksina</b> |                                                                                                                                                              |                                                                               |
| 1.                   | Penyusunan Rencana Detail Tata Ruang (RDTR) WP Daksina (WP E) dan proses legalisasi                                                                          | WP Daksina (WP E)                                                             |
| 2.                   | Penyusunan Rencana Rinci Kawasan Pusat WP Daksina (WP E)                                                                                                     | Jalan Raya Tajur dan sekitar akses Tol Ciawi–Sukabumi– <i>Inner Ring Road</i> |
| 3.                   | Penyusunan Rencana Rinci Kawasan Sub WP Daksina (WP E)                                                                                                       | Sub Pusat WP Dasina (WP E)                                                    |

| NO  | INDIKASI PROGRAM UTAMA                                                                                                                                           | LOKASI                                                                             |
|-----|------------------------------------------------------------------------------------------------------------------------------------------------------------------|------------------------------------------------------------------------------------|
| 4.  | Penyusunan Rencana Rinci Kawasan <i>Transit Oriented Development</i> (TOD) Skala Kota/ Regional                                                                  | Kawasan TOD Skala Kota                                                             |
| 5.  | Penyusunan Rencana Rinci Kawasan <i>Transit Oriented Development</i> (TOD) Skala Sub Kota                                                                        | Kawasan TOD Skala Sub Kota                                                         |
| 6.  | Penataan kawasan perbatasan Simpang Jalan Tajur – Jalan Raya Ciawi Sukabumi                                                                                      | Simpang Jalan Tajur-<br>Jalan Raya Ciawi<br>Sukabumi                               |
| 7.  | Penyusunan RTBL Koridor <i>Inner Ring Road</i>                                                                                                                   | Koridor <i>Inner Ring Road</i>                                                     |
| 8.  | Penyusunan rencana peluang investasi dan kerjasama pembangunan Sub PPK WP Daksina                                                                                | Jalan Raya Tajur dan<br>sekitar akses Tol Ciawi –<br>Sukabumi – Inner Ring<br>Road |
| 9.  | Pengembangan kawasan Sub PPK WP Daksina (WP E) dan melengkapi sarana prasarana minimum Sub PPK WP Daksina (WP E) ( perencanaan, penyiapan lahan dan pembangunan) | Jalan Raya Tajur dan<br>sekitar akses Tol Ciawi –<br>Sukabumi – Inner Ring<br>Road |
| 10. | Pembangunan RTH skala WP                                                                                                                                         | WP Daksina                                                                         |
| 11. | Pembangunan Pusat Lingkungan E1, E2, E3, E4                                                                                                                      | Kelurahan Katulampa,<br>Cipaku, Kertamaya,<br>Mulyaharja                           |

**Tabel 4. 15**  
**Indikasi Program Transportasi**

| NO       | INDIKASI PROGRAM UTAMA                              | LOKASI                                                                                                                         |
|----------|-----------------------------------------------------|--------------------------------------------------------------------------------------------------------------------------------|
|          | <b>Studi dan Kajian</b>                             |                                                                                                                                |
| 1        | Kajian pola distribusi dan pola perjalanan          | Kota Bogor                                                                                                                     |
| 2        | Penyusunan data base jaringan jalan                 | Kota Bogor                                                                                                                     |
| 4        | Penyusunan Rencana Induk Perkeretaapian (RIP)       | Kota Bogor                                                                                                                     |
| 5        | Sistem Informasi sarana dan prasarana angkutan umum | Kota Bogor                                                                                                                     |
| <b>I</b> | <b>Jaringan Jalan</b>                               |                                                                                                                                |
| <b>A</b> | <b>Penetapan fungsi jalan</b>                       | Kota Bogor                                                                                                                     |
| <b>B</b> | <b>Peningkatan Jalan</b>                            |                                                                                                                                |
| 1        | Jalan kolektor sekunder                             | Jalan Pajajaran<br>Jalan KS Tubun;<br>Jalan Letjen Ibrahim Adjie;<br>Jalan Mayjen Ishak<br>Djuarsa;<br>Jalan Pangeran Shogiri; |

| NO | INDIKASI PROGRAM UTAMA                  | LOKASI                                                                                                                                                                                         |
|----|-----------------------------------------|------------------------------------------------------------------------------------------------------------------------------------------------------------------------------------------------|
|    |                                         | Jalan Tumenggung Wiradiredja;<br>Jalan Parung Banteng;<br>Jalan Kayumanis-Cilebut;<br>Jalan Cibeureum;<br>Jalan Kapten Yusuf;<br>Jalan Cipaku;<br>Jalan Warung Nangka;<br>Jalan Mandala Ciluar |
| 2  | Jalan Lokal                             | Tersebar di Kota Bogor                                                                                                                                                                         |
| 3  | Perbaikan geometrik simpang             | Simpang Jalan Tentara Pelajar – Jalan Johar                                                                                                                                                    |
|    |                                         | Simpang Jalan Tentara Pelajar – Jalan Manunggal                                                                                                                                                |
|    |                                         | Simpang Jalan R. Saleh Bustaman – Jalan Pahlawan                                                                                                                                               |
|    |                                         | Simpang Jalan Pomad - Jalan KS. Tubun                                                                                                                                                          |
|    |                                         | Simpang Jalan Raya Pemda – Jalan KS Tubun (Talang)                                                                                                                                             |
|    |                                         | Simpang Jalan Arteri Tol Lingkar Bogor - Jalan KS. Tubun                                                                                                                                       |
|    |                                         | Simpang Jalan Pajajaran – Jalan KS Tubun – Jalan Adnawijaya (Warung Jambu)                                                                                                                     |
|    |                                         | Simpang Jalan Raya Pajajaran – Jalan Lodaya – Jalan Salak                                                                                                                                      |
|    |                                         | Simpang Jalan Raya Pajajaran – Jalan Pangrango                                                                                                                                                 |
|    |                                         | Simpang Tol Lingkar Bogor – Jalan Pangeran Sogiri                                                                                                                                              |
|    |                                         | Simpang Ahmad Syam – Cimahpar                                                                                                                                                                  |
|    |                                         | Simpang Jalan Ahmad Syam – Jalan Tol Jagorawi (Kampung Sawah)                                                                                                                                  |
| 4  | Pembangunan persimpangan tidak sebidang | Persimpangan Jalan RE Martadinata                                                                                                                                                              |
|    |                                         | Persimpangan Jalan MA Salmun                                                                                                                                                                   |
|    |                                         | Persimpangan Jalan Kebon Pedes                                                                                                                                                                 |
|    |                                         | Persimpangan Jalan Kapten Muslihat                                                                                                                                                             |
|    |                                         | Jalan arteri, kolektor dan lokal lainnya                                                                                                                                                       |
| 5  | Peningkatan Jembatan                    | Jembatan sungai Ciliwung di Jalan Ahmad Yani                                                                                                                                                   |
|    |                                         | Jembatan sungai Ciliwung di Jalan KH Sholeh Iskandar                                                                                                                                           |

| NO       | INDIKASI PROGRAM UTAMA                      | LOKASI                                                                                                                                                                                                                                                                                                                                                                                                                                                                                                                                                                                                                                 |
|----------|---------------------------------------------|----------------------------------------------------------------------------------------------------------------------------------------------------------------------------------------------------------------------------------------------------------------------------------------------------------------------------------------------------------------------------------------------------------------------------------------------------------------------------------------------------------------------------------------------------------------------------------------------------------------------------------------|
|          |                                             | Jembatan sungai Ciliwung di Jalan Otto Iskandardinata                                                                                                                                                                                                                                                                                                                                                                                                                                                                                                                                                                                  |
|          |                                             | Jembatan sungai Ciliwung Jalan Jalak Harupat                                                                                                                                                                                                                                                                                                                                                                                                                                                                                                                                                                                           |
|          |                                             | Jembatan ruas jalan lainnya                                                                                                                                                                                                                                                                                                                                                                                                                                                                                                                                                                                                            |
| <b>C</b> | <b>Pembangunan jalan</b>                    |                                                                                                                                                                                                                                                                                                                                                                                                                                                                                                                                                                                                                                        |
| 1        | Pengembangan jalan tol                      |                                                                                                                                                                                                                                                                                                                                                                                                                                                                                                                                                                                                                                        |
| a        | Pembangunan akses konektivitas ke jalan tol | Akses konektivitas ke Jalan Tol Lingkar Bogor (BORR)<br>Akses konektivitas ke Jalan Tol Bogor Ciawi Sukabumi (Bocimi)                                                                                                                                                                                                                                                                                                                                                                                                                                                                                                                  |
| 2        | Pembangunan jalan non tol                   |                                                                                                                                                                                                                                                                                                                                                                                                                                                                                                                                                                                                                                        |
| a        | Pembangunan jalan arteri primer             | Jalan Arteri paralel dengan jalan tol lingkar bogor ruas ciluar kedunghalang (Jalan R2)                                                                                                                                                                                                                                                                                                                                                                                                                                                                                                                                                |
| b        | Pembangunan jalan arteri sekunder           | Jalan R3 Parungbanteng – Wangun<br>Jalan Bogor Inner ring road<br>Pembangunan jalan di sisi jalan tol Jagorawi di WP Daksina;<br>Pembukaan akses jalan poros barat timur dan utara selatan di WP Utara dan WP Purwa                                                                                                                                                                                                                                                                                                                                                                                                                    |
| d        | Pembangunan jalan kolektor sekunder         | Rencana ruas jalan: Jalan KH Soleh Iskandar (dekat pertigaan Jalan Raya Semplak) – Kel Kencana – Jambu Dipa (Kab. Bogor)<br>Rencana ruas jalan: Jalan Raya Semplak- Jalan KH Sholeh Iskandar – Kel Mekarwangi – Jalan Cilebut (Cilebut Barat, Kab Bogor)<br>Rencana ruas jalan: Jalan KH Sholeh Iskandar – Bukit Cimanggu Villa – Jalan Cilebut Raya<br>Rencana ruas jalan: Stasiun Sukaresmi – Jalan Raya Pemda<br>Rencana ruas jalan Stasiun Sukaresmi -- Jalan Kemang – Kedung Halang (Sholeh Iskandar);<br>Rencana ruas jalan: Jalan Bukit Cimanggu Villa – Kel Mekarwangi<br>Rencana ruas jalan: Jalan Perdana Raya – kel Kencana |

| NO | INDIKASI PROGRAM UTAMA                                                                                                                                                                                                                                                                                                                                              | LOKASI                                                                                            |
|----|---------------------------------------------------------------------------------------------------------------------------------------------------------------------------------------------------------------------------------------------------------------------------------------------------------------------------------------------------------------------|---------------------------------------------------------------------------------------------------|
|    |                                                                                                                                                                                                                                                                                                                                                                     | Rencana ruas jalan: Jalan Sukaraja (samping sungai Ciluar) – Perum Pondok Aren – Jalan Tanah Baru |
|    |                                                                                                                                                                                                                                                                                                                                                                     | Rencana ruas jalan: Jalan Adnawijaya – Jalan P Asogiri – Jalan Sukaraja (samping sungai Ciluar);  |
|    |                                                                                                                                                                                                                                                                                                                                                                     | Rencana ruas jalan: Jalan Ahmad Sobana – Jalan P Shogiri – samping jalan Toll Jagorawi            |
|    |                                                                                                                                                                                                                                                                                                                                                                     | Rencana ruas jalan: Jalan R3 – Kampung Cokondang – samping jalan Toll Jagorawi – Jalan Katulampa  |
|    |                                                                                                                                                                                                                                                                                                                                                                     | Rencana ruas jalan tembus Menteng Asri – Jl. Tentara Pelajar                                      |
|    |                                                                                                                                                                                                                                                                                                                                                                     | Rencana ruas jalan akses Bogor Inner Ring Road ke Lingkar Luar Bogor;                             |
|    |                                                                                                                                                                                                                                                                                                                                                                     | Rencana ruas jalan akses Bogor Inner Ring Road ke Tol Bocimi                                      |
|    |                                                                                                                                                                                                                                                                                                                                                                     | Rencana ruas jalan alternatif Situ Gede                                                           |
|    |                                                                                                                                                                                                                                                                                                                                                                     | Rencana ruas jalan dibawah jalur listrik tegangan tinggi                                          |
| e  | Rehabilitasi/pemeliharaan jalan dan jembatan                                                                                                                                                                                                                                                                                                                        | Tersebar di Kota Bogor                                                                            |
| 3  | Optimalisasi fungsi bagian-bagian jalan pada ruang manfaat jalan (rumaja), ruang milik jalan (rumija), dan ruang pengawasan jalan (ruwasja)                                                                                                                                                                                                                         | Semua WP                                                                                          |
| 4  | Pemenuhan kebutuhan perlengkapan jalan (rambu lalu lintas, marka jalan, APILL, alat penerangan jalan, alat pengendali dan pengaman pengguna jalan, alat pengawasan dan pengamanan jalan, fasilitas untuk sepeda, pejalan kaki dan penyandang disabilitas, fasilitas pendukung kegiatan lalu lintas dan angkutan jalan yang berada di dalam dan di luar badan jalan) | Semua WP                                                                                          |
| 5  | Pengembangan prasarana dan sarana kendaraan tidak bermotor (jalan pejalan kaki dan jalur khusus sepeda)                                                                                                                                                                                                                                                             |                                                                                                   |
| a  | Pembangunan sarana dan prasarana kendaraan tidak bermotor                                                                                                                                                                                                                                                                                                           | Jalan Mayor Oking                                                                                 |
|    |                                                                                                                                                                                                                                                                                                                                                                     | Jalan MA Salmun                                                                                   |
|    |                                                                                                                                                                                                                                                                                                                                                                     | Jalan Merdeka                                                                                     |
|    |                                                                                                                                                                                                                                                                                                                                                                     | Jalan RE Martadinata                                                                              |
|    |                                                                                                                                                                                                                                                                                                                                                                     | Jalan Paledang                                                                                    |
|    |                                                                                                                                                                                                                                                                                                                                                                     | Jalan Kapten Muslihat                                                                             |
|    |                                                                                                                                                                                                                                                                                                                                                                     | Jalan KS Tubun                                                                                    |
|    |                                                                                                                                                                                                                                                                                                                                                                     | Jalan KH Sholeh Iskandar                                                                          |

| NO        | INDIKASI PROGRAM UTAMA                                                                                           | LOKASI                                                                                 |
|-----------|------------------------------------------------------------------------------------------------------------------|----------------------------------------------------------------------------------------|
|           |                                                                                                                  | Jalan KH Abdullah Bin Nuh                                                              |
|           |                                                                                                                  | Jalan Brigjen Saptaji                                                                  |
|           |                                                                                                                  | Jalan Dr. Sumeru                                                                       |
|           |                                                                                                                  | Jalan Mawar                                                                            |
|           |                                                                                                                  | Jalan Sempak                                                                           |
|           |                                                                                                                  | Jalan Ir. H. Djuanda                                                                   |
|           |                                                                                                                  | Jalan Jenderal Sudirman                                                                |
|           |                                                                                                                  | Jalan Jenderal Ahmad Yani                                                              |
|           |                                                                                                                  | Jalan Dadali                                                                           |
|           |                                                                                                                  | Jalan Jalak Harupat                                                                    |
|           |                                                                                                                  | Jalan Pemuda                                                                           |
|           |                                                                                                                  | Jalan Suryakencana                                                                     |
|           |                                                                                                                  | Jalan Siliwangi                                                                        |
|           |                                                                                                                  | Jalan Pajajaran                                                                        |
|           |                                                                                                                  | Jalan Otto Iskandardinata                                                              |
|           |                                                                                                                  | Jalan Adnawijaya                                                                       |
|           |                                                                                                                  | Jalan Ahmad Sobana                                                                     |
|           |                                                                                                                  | Jalan Ahmad Syam                                                                       |
|           |                                                                                                                  | Jalan lokal kawasan komersial dan kepadatan tinggi                                     |
|           |                                                                                                                  | Stasiun, terminal, sekolah, rumah sakit, lokasi menuju angkutan umum                   |
| b         | Pembangunan perlintasan tidak sebidang untuk pejalan kaki dan sepeda                                             |                                                                                        |
| a         | Jembatan penyeberangan orang                                                                                     | Jalan arteri dan kolektor                                                              |
| b         | Underpass penyeberangan orang                                                                                    | Sekitar Kebun Raya Bogor, TOD                                                          |
| c         | <i>Skywalk</i>                                                                                                   | Air Mancur – Jl. Pajajaran<br>Jl. Suryakencana – Terminal Baranangsiang<br>Kawasan TOD |
| <b>II</b> | <b>Terminal</b>                                                                                                  |                                                                                        |
| 1         | Revitalisasi terminal penumpang Baranangsiang sebagai terminal penumpang Tipe A                                  | Terminal Baranangsiang                                                                 |
| 2.        | Pembangunan akses tidak sebidang antara Terminal Baranangsiang dan Jalan Tol Jagorawi                            | Terminal Baranangsiang/Tol Jagorawi                                                    |
| 3         | Pembangunan terminal di Kelurahan Tanah Baru yang terintegrasi dengan Stasiun kereta ringan                      | Kelurahan Tanah Baru                                                                   |
| 4         | Pembangunan terminal di Kelurahan bubulak sebagai transfer point yang terintegritas dengan stasiun kereta ringan | Kelurahan Bubulak                                                                      |
| 5         | Pembangunan terminal di Kelurahan Sukaesmi yang terintegrasi dengan Stasiun kereta api dan stasiun kereta ringan | Kelurahan Sukaesmi                                                                     |
| 6         | Pembangunan fasilitas integrasi antar moda di Kawasan TOD                                                        | Kawasan TOD                                                                            |
| 7         | Penyediaan terminal perbatasan yang bekerjasama dengan Pemerintah                                                | Wilayah Perbatasan                                                                     |

| NO                             | INDIKASI PROGRAM UTAMA                                                                                                | LOKASI                                                                                                                                                                                                        |
|--------------------------------|-----------------------------------------------------------------------------------------------------------------------|---------------------------------------------------------------------------------------------------------------------------------------------------------------------------------------------------------------|
|                                | Kabupaten Bogor dan Pemerintah Provinsi Jawa Barat                                                                    |                                                                                                                                                                                                               |
| 8                              | Peningkatan sarana pendukung terminal                                                                                 | Seluruh Terminal                                                                                                                                                                                              |
| 9                              | Revitalisasi terminal agribisnis                                                                                      | Kelurahan Rancamaya                                                                                                                                                                                           |
| 10                             | Pembangunan terminal barang                                                                                           | Kelurahan Tanah Baru                                                                                                                                                                                          |
| <b>III Parkir</b>              |                                                                                                                       |                                                                                                                                                                                                               |
| 1                              | Pembangunan gedung parkir dan atau pelataran parkir                                                                   | Pusat-pusat kegiatan<br>PPK<br>Sub PPK<br>Kawasan pengembangan TOD<br>Terminal Penumpang<br>Stasiun KA<br>Kawasan Istana Bogor/Kebun Raya Bogor<br>Kawasan pasar Bogor<br>Kawasan perbatasan/pintu masuk kota |
| 2                              | Pembangunan prasarana "park and ride"                                                                                 | Kawasan pengembangan TOD<br>Kawasan Suryakencana<br>Kawasan perbatasan/pintu masuk kota                                                                                                                       |
| 3                              | Pembatasan fasilitas parkir dalam ruang milik jalan                                                                   | Seluruh jalan                                                                                                                                                                                                 |
| 4                              | Perluasan fasilitas parkir yang sudah tidak memadai baik perluasan secara vertikal maupun horizontal                  | Pusat-pusat kegiatan dan fasilitas umum lainnya<br>Pool bis wisata Baranangsiang                                                                                                                              |
| 5                              | Penetapan ketentuan penyediaan parkir serta rasio ruas parkir bagi semua kegiatan yang menimbulkan bangkitan kegiatan | Kota Bogor                                                                                                                                                                                                    |
| <b>IV Angkutan Umum Massal</b> |                                                                                                                       |                                                                                                                                                                                                               |
| 1                              | Pengembangan angkutan umum massal dalam kota                                                                          | Koridor angkutan umum massal                                                                                                                                                                                  |
| 2                              | Pengembangan angkutan umum massal yang terintegrasi dengan wilayah Kabupaten Bogor                                    | Koridor angkutan umum massal                                                                                                                                                                                  |
| 3                              | Pengembangan angkutan umum massal yang terintegrasi dengan DKI Jakarta                                                | Bogor-Jabodetabek dan Bandara Soekarno Hatta                                                                                                                                                                  |
| 4                              | Program pengaturan kembali (re-routing) angkutan umum                                                                 | Route angkutan perkotaan                                                                                                                                                                                      |
| 5                              | Peningkatan manajemen operasional dan kinerja pelayanan angkutan                                                      | Kota Bogor                                                                                                                                                                                                    |
| 6                              | Penerapan manajemen rekayasa lalu lintas dan angkutan jalan                                                           | Kota Bogor                                                                                                                                                                                                    |
| 7                              | Penggunaan angkutan umum berbahan bakar gas                                                                           | Kota Bogor                                                                                                                                                                                                    |
| 8                              | Penggunaan angkutan umum tenaga listrik                                                                               | Kota Bogor                                                                                                                                                                                                    |
| <b>V Jaringan Lintas</b>       |                                                                                                                       |                                                                                                                                                                                                               |
| 1                              | Penetapan rute jaringan lintas                                                                                        | Kota Bogor                                                                                                                                                                                                    |
| 2                              | Peningkatan kualitas jaringan lintas                                                                                  | Kota Bogor                                                                                                                                                                                                    |
| 3                              | Pembatasan beban sumbu maksimal                                                                                       | Kota Bogor                                                                                                                                                                                                    |

| NO                                               | INDIKASI PROGRAM UTAMA                                                                                                                                                           | LOKASI                                                                                                                                                                                                                       |
|--------------------------------------------------|----------------------------------------------------------------------------------------------------------------------------------------------------------------------------------|------------------------------------------------------------------------------------------------------------------------------------------------------------------------------------------------------------------------------|
| <b>VI Pelayanan Angkutan Wisata dalam Kota</b>   |                                                                                                                                                                                  |                                                                                                                                                                                                                              |
| 1                                                | Penetapan rute angkutan wisata                                                                                                                                                   | Kota Bogor                                                                                                                                                                                                                   |
| 2                                                | Pengembangan dan penyediaan pelayanan angkutan wisata dalam kota sebagai bagian pelayanan penunjang promosi pariwisata yang menghubungkan lokasi wisata dan kawasan pusaka       | Kota Bogor                                                                                                                                                                                                                   |
| 3                                                | Penyediaan sarana dan prasarana pendukung pada lokasi transit angkutan wisata                                                                                                    | Kota Bogor                                                                                                                                                                                                                   |
| <b>VII Pelayanan Angkutan Sekolah Dalam Kota</b> |                                                                                                                                                                                  |                                                                                                                                                                                                                              |
| 1                                                | Penetapan rute angkutan sekolah                                                                                                                                                  | Kota Bogor                                                                                                                                                                                                                   |
| 2                                                | Pengembangan dan penyediaan pelayanan angkutan sekolah sebagai bagian penerapan rute aman selamat sekolah dan mengurangi penggunaan kendaraan pribadi oleh siswa dari/ke sekolah | Kota Bogor                                                                                                                                                                                                                   |
| 3                                                | Penataan koridor/rute pelayanan secara efektif yang mengintegrasikan sekolah-sekolah yang berdampak kemacetan                                                                    | Kota Bogor                                                                                                                                                                                                                   |
| <b>B Pedestrian/ Jalur pejalan kaki</b>          |                                                                                                                                                                                  |                                                                                                                                                                                                                              |
| 1                                                | Kajian pengembangan prasarana pejalan kaki                                                                                                                                       | Kota Bogor                                                                                                                                                                                                                   |
| 2                                                | Kajian pengembangan jalur khusus sepeda                                                                                                                                          | Kota Bogor                                                                                                                                                                                                                   |
| 3                                                | Pembuatan DED prasarana pejalan kaki                                                                                                                                             | Tersebar di Kota Bogor                                                                                                                                                                                                       |
| 4                                                | Pengembangan prasarana dan sarana jaringan jalan bagi pejalan kaki dan pesepeda                                                                                                  |                                                                                                                                                                                                                              |
| a                                                | Pembangunan prasarana dan sarana pejalan kaki                                                                                                                                    | Jalan-jalan arteri dan kolektor<br>Jalan-jalan lokal di kawasan komersial dan kawasan perumahan kepadatan tinggi<br>Stasiun, terminal, sekolah, rumah sakit, dan sarana ibadah<br>Lokasi menuju dan dari halte angkutan umum |
| b                                                | Peningkatan kualitas prasarana dan sarana pejalan kaki yang ada                                                                                                                  | Menyebar di Kota Bogor                                                                                                                                                                                                       |
| c                                                | Pembangunan perlintasan tidak sebidang untuk pejalan kaki dan sepeda                                                                                                             | Menyebar di Kota Bogor                                                                                                                                                                                                       |
| d                                                | Pembangunan prasarana dan sarana jaringan pejalan kaki                                                                                                                           | Menyebar di Kota Bogor                                                                                                                                                                                                       |
| 5                                                | Menyediakan prasarana dan sarana bagi pejalan kaki yang mudah diakses oleh penyandang disabilitas                                                                                | Menyebar di Kota Bogor                                                                                                                                                                                                       |
| 6                                                | Penataan pedestrian                                                                                                                                                              | PPK                                                                                                                                                                                                                          |
| 7                                                | Pembangunan pedestrian                                                                                                                                                           | Sub PPK pusat-pusat kegiatan                                                                                                                                                                                                 |
| 8                                                | Penyediaan jalur khusus kendaraan tidak bermotor / sepeda                                                                                                                        | Menyebar di Kota Bogor                                                                                                                                                                                                       |
| <b>VIII Jaringan Kereta Api</b>                  |                                                                                                                                                                                  |                                                                                                                                                                                                                              |
| 1                                                | Peningkatan jalur kereta api <i>commuter line</i> Bogor – Jakarta                                                                                                                | Jalur KA Bogor – Jakarta                                                                                                                                                                                                     |



| NO | INDIKASI PROGRAM UTAMA                                                                                                     | LOKASI                                                                                                                                 |
|----|----------------------------------------------------------------------------------------------------------------------------|----------------------------------------------------------------------------------------------------------------------------------------|
| a  | Peningkatan jalur kereta api Bogor Sukabumi                                                                                | Jalan KA Bogor – Sukabumi                                                                                                              |
| b  | Pembangunan jalur kereta ringan dalam kota                                                                                 | Tanah Baru<br>- Sukaesmi<br>- Bubulak<br>- Stasiun Bogor<br>- Mulyaharja<br>- Kertamaya<br>- Wangun<br>- Baranangsiang<br>- Tanah Baru |
| 2  | Pembangunan jaringan prasarana dan jaringan pelayanan kereta ringan dalam kota yang terintegrasi dengan LRT Cawang - Bogor | Sepanjang jalur kereta ringan Kota Bogor                                                                                               |
| 3  | Pengembangan simpul/stasiun kereta ringan                                                                                  | Tanah Baru<br>Sukaesmi<br>Bubulak<br>Kertamaya<br>Mulyaharja<br>Baranangsiang<br>Wangun                                                |
| 4  | Penataan Stasiun Kereta Api Bogor dan sekitarnya sebagai kawasan TOD                                                       | Stasiun Bogor dan Sekitarnya                                                                                                           |
| 5  | Penataan Stasiun Kereta Api Bogor Paledang dan sekitarnya                                                                  | Paledang                                                                                                                               |
| 6  | Revitalisasi Stasiun Kereta Api Batutulis                                                                                  | Batutulis                                                                                                                              |
| 7  | Pembangunan Stasiun Kereta Api Genteng                                                                                     | Genteng                                                                                                                                |
| 8  | Pembangunan Kawasan TOD yang teritegrasi dengan jalur kereta api ringan                                                    | Tanah Baru<br>Sukaesmi<br>Bubulak<br>Stasiun Bogor<br>Mulyaharja<br>Kertamaya                                                          |

**Tabel 4. 16**  
**Indikasi Program Perwujudan Jaringan Prasarana Kota**

| NO       | INDIKASI PROGRAM UTAMA                                                                                          | LOKASI       |
|----------|-----------------------------------------------------------------------------------------------------------------|--------------|
| <b>I</b> | <b>Pengembangan Sistem Jaringan Energi Listrik</b>                                                              |              |
| 1.       | Pengembangan sistem jaringan Saluran Udara Tegangan Tinggi (SUTT) yang menghubungkan jaringan dan gardu listrik | Seluruh kota |
| 2.       | Peningkatan pelayanan jaringan listrik ke seluruh wilayah kota                                                  |              |
| A        | Peningkatan kapasitas listrik di daerah yang sudah terlayani                                                    | Seluruh kota |
| B        | Peningkatan jangkauan pelayanan ke wilayah-wilayah baru yang belum terlayani.                                   | Seluruh kota |
| 3.       | Peningkatan instalasi jaringan listrik                                                                          | Seluruh kota |
| 4.       | Pengembangan sistem pengamanan untuk mengurangi jumlah kehilangan energi listrik                                | Seluruh kota |

| NO                                                     | INDIKASI PROGRAM UTAMA                                                                                                                                                                         | LOKASI                                                                                               |
|--------------------------------------------------------|------------------------------------------------------------------------------------------------------------------------------------------------------------------------------------------------|------------------------------------------------------------------------------------------------------|
| 5.                                                     | Pengembangan sistem jaringan/transmisi tenaga listrik bawah tanah                                                                                                                              | Kawasan pembangunan baru yang tersebar di seluruh kota                                               |
| 6.                                                     | Peningkatan jumlah cadangan penyediaan energi listrik                                                                                                                                          | Seluruh kota                                                                                         |
| 7.                                                     | Pengembangan energi alternatif yang berasal dari hasil pengolahan sampah, tenaga matahari, biogas, maupun sumber energi terbarukan lainnya untuk mengantisipasi kendala pasokan energi listrik | Seluruh kota                                                                                         |
| <b>II Pengembangan Sistem Jaringan Gas</b>             |                                                                                                                                                                                                |                                                                                                      |
| 1.                                                     | Peningkatan pelayanan sambungan rumah tangga maupun sambungan untuk kawasan fungsional kota lainnya                                                                                            | Seluruh kota                                                                                         |
| 2.                                                     | Pengembangan Stasiun Pengisian Bahan Bakar Gas untuk kendaraan bermotor                                                                                                                        | Seluruh kota                                                                                         |
| 3.                                                     | Pengembangan Stasiun Pengisian Bahan Bakar Elpiji                                                                                                                                              | Seluruh kota                                                                                         |
| 4.                                                     | Pengembangan sistem keamanan jaringan gas                                                                                                                                                      | Seluruh kota                                                                                         |
| <b>III Pengembangan Sistem Jaringan Telekomunikasi</b> |                                                                                                                                                                                                |                                                                                                      |
| 1.                                                     | Pengembangan sistem jaringan telekomunikasi sistem kabel dan sistem nirkabel                                                                                                                   | Seluruh bagian wilayah Kota Bogor                                                                    |
| 2.                                                     | Pengembangan dan perluasan jaringan internet                                                                                                                                                   | Seluruh bagian wilayah Kota Bogor                                                                    |
| 3.                                                     | Pengembangan jaringan teknologi informasi bagi lembaga-lembaga pemerintah daerah, sekolah, dan masyarakat                                                                                      | Seluruh bagian wilayah Kota Bogor                                                                    |
| 4.                                                     | Penetapan dan penggunaan menara telekomunikasi secara bersama oleh para operator layanan telekomunikasi untuk sistem nirkabel                                                                  | Seluruh bagian wilayah Kota Bogor                                                                    |
| 5.                                                     | Peningkatan sistem teknologi telekomunikasi pada kawasan budidaya                                                                                                                              | Kawasan peruntukan perumahan dan permukiman, perdagangan dan jasa, perkantoran, serta pelayanan umum |
| 6.                                                     | Pengembangan jaringan kabel bawah tanah yang terintegrasi dengan jaringan utilitas kota lainnya                                                                                                | Seluruh bagian wilayah Kota Bogor                                                                    |
| 7.                                                     | Membangun tower bersama                                                                                                                                                                        | Seluruh bagian wilayah Kota Bogor                                                                    |
| 8.                                                     | WIFI Publik                                                                                                                                                                                    | Seluruh bagian wilayah Kota Bogor                                                                    |
| 9.                                                     | Pengembangan <i>micro cell</i>                                                                                                                                                                 | Seluruh bagian wilayah Kota Bogor                                                                    |
| 10.                                                    | Pengembangan jaringan internet pemerintah daerah                                                                                                                                               | Seluruh bagian wilayah Kota Bogor                                                                    |
| <b>IV Sumber Daya Air</b>                              |                                                                                                                                                                                                |                                                                                                      |
| 1                                                      | Kerjasama pengelolaan sumberdaya air Lintas Provinsi                                                                                                                                           | Sungai Ciliwung dan Sungai Cisadane                                                                  |
| 2                                                      | Kerjasama pengelolaan sumberdaya air lintas kabupaten/kota                                                                                                                                     | Sungai Cipakancilan<br>Sungai Cibalok<br>Sungai Ciangke<br>Sungai Ciomas<br>Sungai Cigede            |

| NO        | INDIKASI PROGRAM UTAMA                                                                  | LOKASI                                                                                                                                                                                                                                                                                          |
|-----------|-----------------------------------------------------------------------------------------|-------------------------------------------------------------------------------------------------------------------------------------------------------------------------------------------------------------------------------------------------------------------------------------------------|
| 3         | Peningkatan pengelolaan wilayah sungai di wilayah kota                                  | Wilayah Sungai Ciliwung Cisadane                                                                                                                                                                                                                                                                |
| 4         | Pemeliharaan jaringan irigasi                                                           | WP Pasima, WP Purwa, WP Daksina                                                                                                                                                                                                                                                                 |
| 5         | Normalisasi sungai                                                                      | Wilayah Sungai Ciliwung Cisadane                                                                                                                                                                                                                                                                |
| 6         | Pembangunan sumur resapan di perumahan                                                  | Sesuai hasil kajian                                                                                                                                                                                                                                                                             |
| 7         | Pembangunan kolam retensi pada lokasi yang memiliki potensi genangan                    | Sesuai hasil kajian                                                                                                                                                                                                                                                                             |
| 8         | Perlindungan/pelestarian sumber air baku (sungai, situ, danau, air tanah, dan mata air) | Kota Bogor                                                                                                                                                                                                                                                                                      |
| 9         | Peningkatan kualitas air                                                                | Kota Bogor                                                                                                                                                                                                                                                                                      |
| 10        | Pencegahan pencemaran air                                                               | Kota Bogor                                                                                                                                                                                                                                                                                      |
| <b>V</b>  | <b>Sistem Jaringan Air Minum</b>                                                        |                                                                                                                                                                                                                                                                                                 |
| <b>A.</b> | <b>Penyediaan Air Minum Sistem Jaringan Perpipaan</b>                                   |                                                                                                                                                                                                                                                                                                 |
| 1         | Penyediaan jaringan air baku untuk air minum                                            |                                                                                                                                                                                                                                                                                                 |
| a.        | Peningkatan pemenuhan kebutuhan unit sambungan rumah tambahan                           | Zona 1<br>Zona 2<br>Zona 3<br>Zona 4<br>Zona 5<br>Zona 6                                                                                                                                                                                                                                        |
| b.        | Peningkatan target pelanggan                                                            |                                                                                                                                                                                                                                                                                                 |
|           | a. 12.000 SR per tahun                                                                  | Kota Bogor                                                                                                                                                                                                                                                                                      |
|           | b. 15.000 SR per tahun                                                                  | Kota Bogor                                                                                                                                                                                                                                                                                      |
| c.        | Peningkatan distribusi air bersih                                                       | Dari IPA Dekeng ke <i>Reservoir</i> Pajajaran<br>Dari IPA Cipaku ke <i>Reservoir</i> Cipaku                                                                                                                                                                                                     |
| d.        | Pembangunan dan peningkatan jaringan transmisi air bersih                               | Dari Mata Air Tangkil ke <i>Reservoir</i> Rancamaya<br>Dari Mata Air Bantar Kambing ke <i>Reservoir</i> Cipaku<br>Dari Mata Air dan IPA Palasari ke <i>Reservoir</i> Palasari<br>Dari Mata Air Kota Batu ke <i>Reservoir</i> Kota Batu<br>intake Ciherang Pondok ke instalasi pengolahan Dekeng |
| 2.        | Peningkatan kapasitas produksi untuk memenuhi kebutuhan air masyarakat                  |                                                                                                                                                                                                                                                                                                 |
| a.        | Pembangunan SPAM                                                                        | SPAM Katulampa Kelurahan Katulampa, Kecamatan Bogor Timur<br>SPAM Palasari Desa Palasari, Kabupaten Bogor<br>SPAM Cikereteg (kapasitas 240 L/dt) Kelurahan Rancamaya, Kecamatan Bogor Selatan                                                                                                   |
| b.        | Pembangunan IPA Cikereteg                                                               | Kelurahan Rancamaya, Kecamatan Bogor Selatan                                                                                                                                                                                                                                                    |

| NO                                                  | INDIKASI PROGRAM UTAMA                                                                                                                             | LOKASI                                                                                                                                                                      |
|-----------------------------------------------------|----------------------------------------------------------------------------------------------------------------------------------------------------|-----------------------------------------------------------------------------------------------------------------------------------------------------------------------------|
| c.                                                  | Optimalisasi IPA Dekeng I dan uprating IPA Dekeng II                                                                                               | Kelurahan Genteng,<br>Kecamatan Bogor Selatan                                                                                                                               |
| d.                                                  | Pengoperasian dan <i>uprating intake</i> Cipaku                                                                                                    | Kelurahan Cipaku,<br>Kecamatan Bogor Selatan                                                                                                                                |
| e.                                                  | Pengadaan dan pemasangan pipa <i>by pass resu</i> Cipaku                                                                                           | Kelurahan Cipaku,<br>Kecamatan Bogor Selatan                                                                                                                                |
| 3.                                                  | Pembangunan reservoir                                                                                                                              | Reservoir Bantarkambing<br>Kapasitas 2000 M3<br>Reservoir Jabaru<br>Kapasitas 3000 M3<br>Reservoir Merdeka<br>Kapasitas 5000 M3<br>Reservoir Cikereteg<br>Kapasitas 3000 M3 |
| a.                                                  | Penggantian jaringan perpipaan yang sudah lama/usang                                                                                               | Kota Bogor                                                                                                                                                                  |
| 4.                                                  | Pengembangan dan perluasan jaringan distribusi dan retikulasi untuk meningkatkan daerah pelayanan air bersih dan air minum                         |                                                                                                                                                                             |
| a.                                                  | Pengembangan Jaringan Retikulasi                                                                                                                   | Kota Bogor                                                                                                                                                                  |
| b.                                                  | PB MBR                                                                                                                                             | Kota Bogor                                                                                                                                                                  |
| 5.                                                  | Penurunan tingkat kehilangan air dari produksi dan dari distribusi                                                                                 |                                                                                                                                                                             |
| a.                                                  | Perbaikan sistem distribusi                                                                                                                        | Kota Bogor                                                                                                                                                                  |
| b.                                                  | Pembangunan DMA                                                                                                                                    | Kota Bogor                                                                                                                                                                  |
| c.                                                  | Penggantian Meter Induk                                                                                                                            | Kota Bogor                                                                                                                                                                  |
| d.                                                  | Tera Meter Air                                                                                                                                     | Kota Bogor                                                                                                                                                                  |
| 6                                                   | Peningkatan kualitas, kuantitas, kontinuitas; dan keterjangkauan untuk masyarakat                                                                  |                                                                                                                                                                             |
| a.                                                  | Pemeliharaan Instalasi Produksi, Bangunan Instalasi dan ME (Biaya)                                                                                 | Kabupaten dan Kota Bogor                                                                                                                                                    |
| b.                                                  | Pengadaan dan Pemasangan <i>Scada System</i>                                                                                                       | Kelurahan Genteng dan Kelurahan Cipaku,<br>Kecamatan Bogor Selatan                                                                                                          |
| <b>B. Penyediaan Air Minum Sistem Non Perpipaan</b> |                                                                                                                                                    |                                                                                                                                                                             |
| 1                                                   | Pemanfaatan mata air dengan debit kecil, sumur dalam dan sumur dangkal kolektif pada daerah-daerah yang tidak terjangkau layanan PDAM Tirta Pakuan | Kecamatan Bogor Selatan, Kecamatan Tanah Sareal, dan Kecamatan Bogor Barat                                                                                                  |
| 2                                                   | Perluasan pelayanan sistem non perpipaan untuk memenuhi kebutuhan pelayanan air minum                                                              | Kota Bogor                                                                                                                                                                  |
| 3                                                   | Pengembangan fasilitas penampungan air skala lingkungan                                                                                            | Kota Bogor                                                                                                                                                                  |
| 4.                                                  | Membangun SPAM berbasis masyarakat di daerah yang memiliki potensi air tanah                                                                       | Kota Bogor, Terutama di daerah yang tidak mendapatkan layanan PDAM. Prioritas Daerah Pelayanan Non PDAM                                                                     |
| A.                                                  | Konservasi dan pengembangan area sumber air baku secara berkelanjutan                                                                              | Kota Bogor                                                                                                                                                                  |
| B.                                                  | Pembukaan peluang bagi pihak swasta dalam penyediaan dan pengelolaan air minum kota                                                                | Kota Bogor, terutama di daerah yang tidak/belum mendapatkan layanan PDAM                                                                                                    |
| C.                                                  | Pemberdayaan masyarakat dalam pengelolaan sumber air minum terutama                                                                                | Kota Bogor, terutama di daerah yang tidak/belum                                                                                                                             |

| NO         | INDIKASI PROGRAM UTAMA                                                                                                                  | LOKASI                                                                     |
|------------|-----------------------------------------------------------------------------------------------------------------------------------------|----------------------------------------------------------------------------|
|            | pada sumber-sumber mata air yang berada di dalam perumahan                                                                              | mendapatkan kayanan PDAM                                                   |
| <b>VI</b>  | <b>Pengembangan Sistem Pengelolaan Air Limbah Domestik (SPALD)</b>                                                                      |                                                                            |
| 1          | Pembangunan Sistem Pengelolaan Air Limbah Domestik (SPALD ) komunal pada kawasan permukiman kepadatan tinggi dan kawasan perumahan      | Di kawasan permukiman kepadatan tinggi dan kawasan perumahan               |
| 2          | Pembangunan Instalasi Pengelolaan Air Limbah Domestik (IPALD) dan Sistem Pengelolaan Air Limbah Domestik (SPALD)                        | Kelurahan Kayumanis                                                        |
| 3          | Optimalisasi Instalasi Pengelolaan Air Limbah Domestik (IPALD) dan Sistem Pengelolaan Air Limbah Domestik (SPALD)                       | Kelurahan Tegal Gundil Kecamatan Bogor Utara dan kawasan permukiman        |
| 4          | Perencanaan Sistem Pengelolaan Air Limbah Domestik – Terpusat (SPALD-T) dan Sistem Pengelolaan Air Limbah Domestik – Setempat (SPALD-S) | Kawasan dengan kepadatan < 200 jiwa/ha, diarahkan ke WP Daksina            |
| 5          | Optimalisasi Sistem Pengelolaan Air Limbah Domestik – Setempat (SPALD-S) dan sarana prasarananya                                        | Kawasan dengan kepadatan >200 jiwa/Ha, diarahkan ke WP Samida dan WP Purwa |
| 6          | Pengembangan program Layanan Lumpur Tinja Terjadwal (L2T2)                                                                              | Kota Bogor                                                                 |
| 7          | Peningkatan partisipasi aktif masyarakat dalam menjaga sungai dan lingkungan sekitarnya dari pencemaran                                 | Seluruh Kota Bogor                                                         |
| 8          | Peningkatan partisipasi masyarakat dalam penerapan sistem Instalasi Pengelolaan Air Limbah                                              | Seluruh Kota Bogor                                                         |
| 9.         | Pembuatan Rencana Induk Sanitasi yang dilengkapi dengan rencana detilasinya (DED)                                                       | Seluruh kota Bogor                                                         |
| 10.        | Penetapan sanksi bagi pencemar badan air                                                                                                | Seluruh Kota Bogor                                                         |
| <b>VII</b> | <b>Persampahan</b>                                                                                                                      |                                                                            |
| 1.         | Membentuk sekretariat bersama pengelolaan sampah <i>regional</i>                                                                        | Kota Bogor dan Kabupaten Bogor                                             |
| 2.         | Optimalisasi dan pemeliharaan fungsi TPA                                                                                                | TPA Galuga                                                                 |
| 3.         | Pemanfaatan TPA Regional Nambo sebagai bagian dari sistem pengelolaan sampah terpadu                                                    | TPA Regional Luna (Lulut dan Nambo)                                        |
| 4.         | Peningkatan kualitas pengelolaan serta sarana dan prasarana TPA                                                                         | Persiapan dukungan pada TPA Luna (Lulut dan Nambo)                         |
| 5.         | Pembangunan dan optimalisasi SPA pada kawasan sarana prasarana umum terpadu Ciluar                                                      | Ciluar                                                                     |
| 6.         | Pengembangan pengelolaan sampah skala lingkungan berbasis komunitas dengan metode 3R (Reuse, Reduce, Recycle)                           | Kota Bogor                                                                 |
| 7.         | Pengembangan pengelolaan sampah skala lingkungan berbasis komunitas dengan metode bank sampah                                           | Kota Bogor                                                                 |
| 8.         | Pembuatan tempat pengelolaan sampah terpadu skala lingkungan                                                                            | Diutamakan disetiap kawasan perumahan baru                                 |

| NO               | INDIKASI PROGRAM UTAMA                                                                                        | LOKASI                                                                                                                                                                                                                                                                                                                                                                                                     |
|------------------|---------------------------------------------------------------------------------------------------------------|------------------------------------------------------------------------------------------------------------------------------------------------------------------------------------------------------------------------------------------------------------------------------------------------------------------------------------------------------------------------------------------------------------|
| 9.               | Peningkatan partisipasi aktif masyarakat dalam pengelolaan persampahan kota                                   | Kota Bogor                                                                                                                                                                                                                                                                                                                                                                                                 |
| 10.              | Pengurangan dan pemilahan sampah dari sumbernya (rumah tangga) dan terintegrasi dengan sistem pengangkutannya | Masing-masing kelurahan                                                                                                                                                                                                                                                                                                                                                                                    |
| 11.              | Pengembangan kemitraan dengan swasta dan kerjasama dengan pemerintah dalam pengelolaan persampahan            | Kota Bogor                                                                                                                                                                                                                                                                                                                                                                                                 |
| 12.              | Membangun ITF (Intermediate Treatment Facilities)                                                             | Kota Bogor                                                                                                                                                                                                                                                                                                                                                                                                 |
| <b>VII<br/>I</b> | <b>Pengembangan Sistem Jaringan Drainase</b>                                                                  |                                                                                                                                                                                                                                                                                                                                                                                                            |
| 1                | Penanganan drainase primer                                                                                    | S. Cisindangbarang, S. Carampulang, S.Ciomas dan anak sungainya, S. Cidepit, S.Cipinanggading, S.Cibeureum, S.Cinangka, S.Cisadane Hulu, Jl.Cipaku, S.Ciawi, S.Cipaku, S.Ciliwung, S.Ciseuseupan, S.Ciluar, S.Cibeuleut, S.Cimahpar, S. Cikerti, S.Cibuluh, S.Ciparigi, S.Ciliwung, Jl. Pajajaran, Jl. Otista, S.Cipakancilan, S.Cibuluh, Jl.Raya Baru, Kali Kayang, S.Cigede kulon, S.Cimanggis.          |
| 2                | Penanganan drainase sekunder                                                                                  | Anak sungai cisindangbarang, Jalan Jakarta - Bogor, Jalan lingkaran luar, Jl,raya Bogor Jakarta, S.Cikaret, Jl.Dr.Semeru, Cikubang, Jl.Cibeureum, Rancamaya, Jl. Durian raya, Jl.Rd.Hanafiah, Jl.Rd.Konyong, Jl.Tanah Baru, Jl.Pangeran Sugiri, Jl. Sudirman, Jl.Sawojajar, Jl.Surya Somantri, Jl.Pengadilan, Cibuluh, Jl.A.Adnawijaya, Jl.Martadinata, Jl. Kedung Badak, Jl.Parung, Jl.Kemang, Mekarsari. |
| 3                | Penanganan drainase tersier                                                                                   | Kel. Balumbang, Semplak, Situ Gede, Kel.Loji, Jl.Gunung Batu, Jel.Menteng, Cilendek, Pabuaran, Ranggamekar, Rancamaya, Cipaku, Bojongkerta, Katulampa, Desa Cibuluh, Tanah Baru, Bantarsari, Jl. roda, Tegal gundil,                                                                                                                                                                                       |

| NO        | INDIKASI PROGRAM UTAMA                                                                                                                                                           | LOKASI                                                                                                                                                                                         |
|-----------|----------------------------------------------------------------------------------------------------------------------------------------------------------------------------------|------------------------------------------------------------------------------------------------------------------------------------------------------------------------------------------------|
|           |                                                                                                                                                                                  | baranangsiang, sukaresmi, Kedung Badak, Parung, Kel.Kencana, drainase lokal.                                                                                                                   |
| 4         | Pengamanan kawasan sekitar jaringan drainase makro dari kegiatan pembangunan                                                                                                     | Kawasan sempadan sungai                                                                                                                                                                        |
| 5.        | Menata ulang fungsi jaringan irigasi yang telah berubah fungsi menjadi saluran drainase                                                                                          | Saluran induk Ciliwung Katulampa, Saluran Cibalok, Saluran Bantarjati (Cibagolo), Saluran induk Cisadane Empang, Saluran sekunder Cibuluh, Saluran sekunder Cidepit, Saluran sekunder Ciereng. |
| 6.        | Peningkatan partisipasi aktif masyarakat dalam rehabilitasi dan pemeliharaan prasarana drainase                                                                                  | Seluruh Kota Bogor                                                                                                                                                                             |
| 7.        | Normalisasi sungai dan saluran                                                                                                                                                   | Kali Kayang                                                                                                                                                                                    |
| 8.        | Revitalisasi sempadan sungai sesuai dengan fungsinya                                                                                                                             | Kawasan Sempadan Sungai                                                                                                                                                                        |
| 9.        | Optimalisasi/rehabilitasi saluran drainase primer.                                                                                                                               | Saluran induk Ciliwung Katulampa, Saluran Cibalok, Saluran Bantarjati (Cibagolo), Saluran induk Cisadane Empang,                                                                               |
| 10.       | Sertifikasi kepemilikan danau dan situ-situ kecil, misalnya dengan sertifikat BPN.                                                                                               | Di setiap situ di seluruh wilayah Kota Bogor                                                                                                                                                   |
| 11        | Mengamankan embung-embung dan situ yang telah ada dari pendangkalan dan pembangunan fisik                                                                                        | Di setiap situ di seluruh wilayah Kota Bogor                                                                                                                                                   |
| 12.       | Pengendalian pemanfaatan ruang pada daerah-daerah rawan genangan dan rawan banjir                                                                                                | Kecamatan Bogor Utara; dan Kecamatan Tanah Sareal                                                                                                                                              |
| 13        | Perumahan baru diarahkan untuk membuat sumur resapan, kolam retensi dan/atau detensi dengan konsep <i>zero run off</i> , <i>eco drainage</i> , dan <i>low impact development</i> | Kota Bogor                                                                                                                                                                                     |
| <b>IX</b> | <b>Jaringan Prasarana Kota Terpadu</b>                                                                                                                                           |                                                                                                                                                                                                |
| 1         | Menyusun rencana pengembangan jaringan prasarana kota terpadu                                                                                                                    |                                                                                                                                                                                                |
| 2         | Mengembangkan jaringan prasarana bawah tanah terpadu                                                                                                                             |                                                                                                                                                                                                |

#### 4.3. Inovasi Daerah

Program pembangunan kota Bogor dilaksanakan merujuk pada dokumen rencana pembangunan jangka panjang dan menengah skala provinsi maupun nasional agar sinergitas pembangunan dapat selaras sesuai dengan arah kebijakan yang telah disusun. Keberhasilan program pembangunan kota Bogor yang tercermin dalam kerangka program

prioritas pemerintah kota Bogor tidak bisa terlepas dari dukungan inovasi dalam upaya percepatan prioritas pembangunan daerah, berikut adalah inovasi yang telah dibangun di kota Bogor yang secara aktif mendukung Tema “Membangun Kemandirian Daerah” :

**Tabel 4. 17**  
**Inovasi Daerah Yang Telah Dilaksanakan**

| INOVASI          | DESKRIPSI INOVASI                                                                                                                                                                                                                                                                                                                                                                                                                                                                                                                                                                                                                                                                                                                                                                                                                                                                                                                                                                                                                                                                                                                                                                                                      |
|------------------|------------------------------------------------------------------------------------------------------------------------------------------------------------------------------------------------------------------------------------------------------------------------------------------------------------------------------------------------------------------------------------------------------------------------------------------------------------------------------------------------------------------------------------------------------------------------------------------------------------------------------------------------------------------------------------------------------------------------------------------------------------------------------------------------------------------------------------------------------------------------------------------------------------------------------------------------------------------------------------------------------------------------------------------------------------------------------------------------------------------------------------------------------------------------------------------------------------------------|
| Aplikasi Sahabat | Aplikasi Sahabat berfungsi sebagai <i>tools</i> bagi masyarakat untuk memperoleh informasi terkait proses usulan Hibah dan Bantuan Sosial melalui anggaran APBD. Kurang terkordinirnya usulan hibah dan bantuan sosial yang masuk ke Pemerintah Kota Bogor, mengakibatkan kurang tepatnya perencanaan program. Dengan adanya aplikasi sahabat pemerintah bersama masyarakat dapat memonitor kebutuhan dan perencanaan hibah dan bantuan sosial di lingkungan kota Bogor.                                                                                                                                                                                                                                                                                                                                                                                                                                                                                                                                                                                                                                                                                                                                               |
| Jaga Asa         | Pandemi Covid 19 berdampak pada kesejahteraan masyarakat dan keluarga. Anak-anak yang orang tuanya meninggal karena Covid 19 rentan menjadi korban sosial. Pemerintah kota Bogor hadir mengajak peran serta masyarakat untuk bersama-sama menanggung beban anak-anak korban Covid 19 untuk menggapai cita-citanya. Aplikasi Jaga Asa mewadahi masyarakat yang ingin membantu anak-anak tersebut untuk memperoleh pendidikan yang layak. Program ini membantu menurunkan permasalahan sosial di lingkungan kota Bogor.                                                                                                                                                                                                                                                                                                                                                                                                                                                                                                                                                                                                                                                                                                  |
| Kampung Tematik  | <p>Kampung Tematik adalah program untuk meningkatkan kesejahteraan masyarakat melalui peningkatan potensi dan kearifan lokal, kualitas lingkungan permukiman untuk memecahkan permasalahan ekonomi, sosial dan lingkungan.</p> <p>Pemerintah kota Bogor mengimplementasikan kajian kampung tematik yang telah dilakukan dengan mengembangkan beberapa kampung sebagai destinasi wisata, yaitu :</p> <ul style="list-style-type: none"><li>• Kampung Mulyaharja<br/>Melalui kerjasama pemerintah dengan swasta, kampung Mulyaharja dikembangkan menjadi daya tarik wisata yang mengandung unsur alam, budaya dan edukatif. Pemerintah Kota Bogor mengintervensi dalam hal dukungan pembangunan sarana dan prasarana, promosi dan kegiatan festival budaya.</li><li>• Kampung Perca Sindang Sari<br/>Kampung yang tumbuh berkembang dari warga lokalnya sendiri dalam membuat desain dan menjahit kain sisa pakai (perca) untuk dijadikan pakaian dan produk lainnya. Kemudian pemerintah kota Bogor hadir untuk memberikan dukungan dalam memperkuat eksistensi dan mensinergikan segala bidang melalui kebijakan program dan kegiatan untuk meningkatkan pendapatan warga.</li><li>• Kampung Berisik Cibadak</li></ul> |



| INOVASI                                                       | DESKRIPSI INOVASI                                                                                                                                                                                                                                                                                                                                                                                                                                                                                                                                                                                                                                                                                      |
|---------------------------------------------------------------|--------------------------------------------------------------------------------------------------------------------------------------------------------------------------------------------------------------------------------------------------------------------------------------------------------------------------------------------------------------------------------------------------------------------------------------------------------------------------------------------------------------------------------------------------------------------------------------------------------------------------------------------------------------------------------------------------------|
|                                                               | <p>Kampung yang sejak turun temurun membuat kerajinan wajan. Pemerintah kota Bogor memberikan dukungan untuk memperkuat kualitas mutu produk, dan kemudahan ijin untuk meningkatkan pendapatan warga.</p> <ul style="list-style-type: none"> <li>• Kampung Labirin</li> </ul> <p>Hasil Kerjasama Corporate Sosial Responsibility (CSR) swasta dan lembaga nirlaba menghasilkan kampung wisata bersantai di tepi sungai ciliwung dengan pemandangan tembok mural warna warni dan berdampingan langsung dengan aktivitas warga. Pemerintah kota bogor mengintervensi dalam hal mendukung perbaikan infrastruktur, festival dan peningkatan kapasitas SDM.</p>                                            |
| Taleus Bogor                                                  | <p>Sesuai dengan <i>tagging</i> inovasi Taleus Bogor (Tanggap Leungitkeun Stunting di Kota Bogor) merupakan upaya pemerintah Kota Bogor dalam Menurunkan angka Stunting melalui penguatan gizi yang dilakukan oleh Dinas Kesehatan. Kompleksnya permasalahan stunting dan perlu banyaknya stakeholder yang terkait dalam intervensi spesifik dan sensitif, memerlukan penanganan yang dilakukan secara terkoordinir dan terpadu kepada sasaran prioritas, tidak hanya oleh sektor kesehatan namun juga perlu intervensi dari sektor lainnya.</p>                                                                                                                                                       |
| Sarana olah raga dan kuliner terintegrasi di setiap Kecamatan | <p>Kurang tertatanya lokasi Usaha Mikro Kecil Menengah (UMKM) dan kurangnya sarana olahraga mengakibatkan buruknya tata ruang kota dan menurunkan partisipasi masyarakat untuk berolah raga. Mengintegrasikan sarana dan prasarana berupa Gelanggang Olah Raga (GOR) dan sentra kuliner di setiap kecamatan merupakan Inovasi gagasan yang dituangkan ke dalam program/kegiatan kota Bogor untuk menumbuhkan produktivitas ekonomi, mengurangi pengangguran, meningkatkan indeks kebahagiaan, perilaku hidup bersih dan sehat sekaligus dapat meningkatkan partisipasi masyarakat di bidang olah raga. Saat ini telah terbangun GOR dan Sentra Kuliner di Kecamatan Bogor Selatan dan Bogor Utara.</p> |
| Penataan Kawasan Pedestrian                                   | <p>Kondisi alam yang sejuk dan lokasi antar area keramaian yang tidak berjauhan mampu menumbuhkan budaya pejalan kaki di lingkungan kota Bogor. Namun sarana yang kurang baik menjadi sebuah kendala, sampai dengan saat ini Pemerintah kota Bogor membuat program kegiatan penataan kawasan pedestrian diantaranya : sekitar stasiun kereta dengan alun-alun kota Bogor, tempat wisata Kebun Raya Bogor dengan sentra niaga Surya Kencana. Dengan terbangunnya hal tersebut dapat meningkatkan konektivitas antar area, indeks kebahagiaan dan kesehatan, laju pertumbuhan ekonomi dan penguatan daya saing wisata,</p>                                                                               |
| Konversi Angkot ke Bus                                        | <p>Mengatasi permasalahan kemacetan di kota Bogor memerlukan kolaborasi menyeluruh antar berbagai pihak, Tahun 2019 pemerintah kota secara bertahap telah melaksanakan program konversi angkot, mulai dari pengetatan perijinan angkot, mereduksi angkot, pembangunan bus stop, bantuan pengadaan bus dari pemerintah pusat. Sampai dengan 2021 telah dilakukan reduksi angkot 2 : 1 sebanyak 124 unit, membangun 39 lokasi bus stop, pengadaan 49 Bus.</p>                                                                                                                                                                                                                                            |
| Aplikasi Nominatif                                            | <p>Pemanfaatan teknologi informasi mendorong terwujudnya pelayanan publik yang baik di kota atau di daerah -daerah yang biasa dikenal dengan</p>                                                                                                                                                                                                                                                                                                                                                                                                                                                                                                                                                       |

| INOVASI                                                                                     | DESKRIPSI INOVASI                                                                                                                                                                                                                                                                                                                                                                                                                                                                                                                                                                                                                                                                                                                                                                                                                                                                                                                                                                                    |
|---------------------------------------------------------------------------------------------|------------------------------------------------------------------------------------------------------------------------------------------------------------------------------------------------------------------------------------------------------------------------------------------------------------------------------------------------------------------------------------------------------------------------------------------------------------------------------------------------------------------------------------------------------------------------------------------------------------------------------------------------------------------------------------------------------------------------------------------------------------------------------------------------------------------------------------------------------------------------------------------------------------------------------------------------------------------------------------------------------|
| <p>Jabatan Struktural Government Clear (Anjas Go Clear)</p>                                 | <p>konsep e-Government (Electronic Government). Terobosan dan inovasi yang dilakukan Pemerintah Kota Bogor salah satunya adalah Aplikasi Normatif Jabatan Struktural Government-Clear. Aplikasi pertama di Indonesia ini dinamakan (Anjas Go Clear) yang resmi diluncurkan oleh Badan Kepegawaian dan Pengembangan Sumber Daya Aparatur (BKPSDA). Inovasi Kebijakan ini muncul dari adanya permasalahan utama terkait dengan ketidaksesuaian antara kompetensi pegawai dengan jabatan yang diduduki. Pendistribusian pegawai yang tidak sesuai dengan keadaan dan kondisi kebutuhan nyata suatu organisasi yang disebabkan oleh intervensi yang dilakukan seseorang atau sekelompok orang untuk melakukan penempatan pegawai atau pejabat yang tidak sesuai dengan kualifikasi, kompetensi, dan kinerjanya. di lingkungan Pemerintah Kota Bogor hal ini juga menjadi sebuah permasalahan yang dihadapi dalam penempatan jabatan yang menyebabkan pencapaian organisasi tidak efektif dan efisien</p> |
| <p>Inovasi Jurus Mandiri (Strategi Menuju RSUD Mandiri tanpa Subsidi Pemerintah Daerah)</p> | <p>Rumah Sakit Umum Daerah Kota Bogor Kota Bogor telah melaksanakan inovasi. Secara menyeluruh yaitu Jurus Mandiri sejak 1 Januari 2016. Dilatarbelakangi oleh tingginya subsidi Pemerintah Kota Bogor tahun 2015 untuk biaya operasional rumah sakit karena manajemen RSUD yang dulu belum memiliki strategi untuk mengelola Rumah Sakit di Era JKN BPJS, dampaknya rumah sakit tidak mandiri bergantung pada pemerintah daerah, pasien dikenakan biaya tambahan apabila biayanya lebih tinggi dari BPJS, tingginya angka rujukan pasien dan rendahnya kepuasan pasien. Sebagai solusi, Inovasi ini digunakan sebagai kendali biaya dan kendali mutu oleh seluruh pihak rumah sakit.</p>                                                                                                                                                                                                                                                                                                            |
| <p>Sistem Informasi Aplikasi Perizinan dan Non-Perizinan (Smart)</p>                        | <p>Salah satu inovasi yang memberikan kemudahan kepada masyarakat adalah hasil besutan Dinas Penanaman Modal dan Pelayanan Tepadu Satu Pintu (DPMPTSP). Inovasi yang dibuat adalah Sistem Informasi Aplikasi Perizinan dan Non-Perizinan (Smart). Aplikasi ini merupakan bagian dari upaya memudahkan masyarakat dalam mengurus permohonan berbagai jenis perizinan.</p>                                                                                                                                                                                                                                                                                                                                                                                                                                                                                                                                                                                                                             |
| <p>Sekolah Ibu</p>                                                                          | <p>Program Sekolah Ibu dirancang untuk meningkatkan kapasitas ibu dalam mengurus rumah tangga, mendidik anaknya, sehingga menjadi keluarga yang mandiri mampu keluar dari permasalahan sosial maupun ekonomi yang dihadapi. Mereka mengajarkan 18 modul pendidikan, di antaranya, manajemen keluarga, manajemen keuangan keluarga, mengelola potensi diri, memahami kepribadian anggota keluarga, bahkan tentang bela negara dan cinta Tanah Air serta materi ketahanan keluarga lainnya</p>                                                                                                                                                                                                                                                                                                                                                                                                                                                                                                         |
| <p>Sistem Informasi Berbagai Aduan dan Saran (Si Badra)</p>                                 | <p>Kurangnya sarana warga memberikan aduan dan saran secara cepat dan efektif membuat birokrasi menjadi tidak responsif, salah satu inovasi yang dapat memberikan kemudahan warga dalam memberikan aduan secara cepat pemerintah kota Bogor membuat Sistem Informasi Berbagai Aduan dan Saran (Si Badra). Aplikasi ini mudah digunakan dan tersedia dalam bentuk android, kemudian dikembangkan lagi dengan adanya nomor telpon yang bisa dihubungi dan pesan Whatsapp selama 24 jam.</p>                                                                                                                                                                                                                                                                                                                                                                                                                                                                                                            |

| INOVASI                                                                         | DESKRIPSI INOVASI                                                                                                                                                                                                                                                                                                                                                                                                                                                                                                                                           |
|---------------------------------------------------------------------------------|-------------------------------------------------------------------------------------------------------------------------------------------------------------------------------------------------------------------------------------------------------------------------------------------------------------------------------------------------------------------------------------------------------------------------------------------------------------------------------------------------------------------------------------------------------------|
| Bogor Kerja                                                                     | Pengangguran menjadi permasalahan yang sangat serius pada setiap daerah, salah satu penyebabnya karena belum adanya portal pencari kerja yang mampu memfasilitasi lowongan secara terintegrasi, dan dibangun khusus untuk warga. Pemerintah kota Bogor membuat aplikasi Bogor Kerja untuk memfasilitasi hal tersebut diatas. Informasi lowongan pekerjaan di kota bogor secara <i>realtime</i> dapat diakses oleh warga.                                                                                                                                    |
| Sistem Informasi Perencanaan, Pemanfaatan dan Pengendalian Tata Ruang (Simtaru) | Simtaru membantu masyarakat dan pelaku usaha untuk meningkatkan kesesuaian kegiatan dengan rencana tata ruang. Masyarakat dengan mudah mengakses informasi tata ruang untuk keperluan perizinan. Aplikasi ini hadir menjawab permasalahan soal belum adanya penyelenggaraan penataan ruang terintegrasi berskala kota yang didukung dengan teknologi informasi dan komunikasi serta ketersediaan basis data(database) tata ruang yang akurat, dinamis, dan dapat dipertanggungjawabkan.                                                                     |
| Sistem Informasi Spasial Aset Daerah (Sisada)                                   | Kurangnya informasi pemanfaatan aset tanah di lingkungan kota Bogor, perlu dibuat inovasi untuk memberikan informasi yang tepat untuk masyarakat. Pemerintah kota Bogor membuat sistem Informasi Spasial aset Daerah (Sisada). Dengan adanya Sisada informasi pelaksanaan pemanfaatan aset tanah pemerintah daerah terutama di kota Bogor dapat diketahui oleh masyarakat/publik sehingga informasi yang ingin diperoleh dapat dilakukan dengan lebih cepat, efektif dan efisien dengan mengedepankan asas transparansi, akuntabilitas dan profesionalisme. |

#### 4.4. Kerjasama Daerah

Kerjasama daerah menurut Peraturan Pemerintah Nomor 28 Tahun 2018 tentang Kerjasama Daerah adalah usaha bersama antara daerah dan daerah lain, antara daerah dan pihak ketiga, dan/atau antara daerah dan lembaga atau pemerintah daerah di luar negeri yang didasarkan pada pertimbangan efisiensi dan efektivitas pelayanan publik serta saling menguntungkan. Pemerintah Kota Bogor merancang kebutuhan kerjasama didasari bahwa tren kolaborasi menjadi salah satu kunci keberhasilan membangun daerah, keterbatasan Sumber Daya Manusia dan anggaran. Di Kota Bogor terdapat sejumlah aset daerah yang berpotensi dapat memberi pelayanan bahkan pendapatan daerah, pemetaan kerjasama dilakukan secara berkala setiap tahun (Y-1), telah terinventarisir potensi kerjasama daerah untuk dilaksanakan di tahun 2024. Kerjasama tersebut mencakup :

- a. Urusan pemerintahan bidang pekerjaan umum dan penataan ruang berupa penataan daerah perbatasan;
- b. Urusan pemerintahan bidang lingkungan hidup, berupa : pengadaan sarana dan prasarana persampahan;

- c. Urusan pemerintahan bidang perumahan rakyat dan kawasan permukiman, berupa penataan ruang publik.

#### **4.5. Tanggung Jawab Sosial dan Lingkungan Perusahaan (TJSLP)**

Dalam rangka percepatan untuk mewujudkan visi dan misi Walikota, program dan kegiatan tidak mampu ditopang dengan APBD dan APBN karena keterbatasan anggaran dapat menggunakan alternatif pendanaan lainnya. Pendanaan kreatif merupakan salah satu pilihan untuk mengisi hambatan keterbatasan anggaran. TJSLP merupakan salah satu bentuk pendanaan kreatif yang merupakan sebuah bentuk komitmen dan kepedulian perusahaan, baik di bidang sosial maupun lingkungan, dalam rangka mendukung peningkatan kesejahteraan masyarakat.

Pemerintah kota Bogor secara aktif membentuk tim fasilitasi TJSLP untuk memetakan program unggulan yang dapat didanai oleh TJSLP, mengkordinasikan dengan perusahaan swasta, BUMD, dan BUMN di kota Bogor maupun luar kota Bogor kemudian melaporkannya kepada penanggung jawab untuk dapat diimplementasikan. Untuk tahun 2024, telah dilakukan pemetaan program dan kegiatan untuk 5 bidang yang dapat ditopang melalui TJSLP adalah :

- a. Urusan Pemerintahan Bidang Kesehatan, berupa percepatan pengentasan *Open Defecation Free* (ODF), *stunting* dan AIDS Tuberculosis, Malaria (ATM)
- b. Urusan Pemerintahan Bidang Sosial, antara lain:
  - 1) Penyediaan sarana dan prasarana sosial
  - 2) Pelatihan dan modal usaha bagi kelompok rentan (Pekerja Seks Perempuan, penyandang disabilitas, ODHIV).
- c. Urusan Pemerintahan Bidang lingkungan hidup, berupa : Pengadaan sarana dan prasarana persampahan;
- d. Urusan Pemerintahan bidang Koperasi dan UMKM: berupa pusat kuliner
- e. Urusan Pemerintahan Bidang Perumahan dan Kawasan Permukiman, antara lain:
  - 1) Penataan ruang publik;
  - 2) Penyediaan *landmark* kota.

#### **4.6. Penelaahan Pokok-Pokok Pikiran DPRD**

Pokok-pokok pikiran DPRD yang telah diinput ke dalam aplikasi SIPD RI, merupakan usulan pokok-pokok pikiran (pokir) DPRD yang telah diinventarisir

dan diinput terlebih dahulu melalui aplikasi internal SIAPMANG (Sistem informasi Aspirasi Perencanaan dan Monitoring Pembangunan). Hal ini dilakukan untuk memastikan tidak adanya tumpang tindih antara usulan pokir dengan usulan pokir lainnya maupun usulan pokir dengan usulan musrenbang. Usulan pokir ditelaah secara berjenjang dari level Kelurahan s.d. level perangkat daerah. Berdasarkan hasil penelaahan perangkat daerah terdapat usulan-usulan permasalahan yang diakomodir. Pokir yang diakomodir dan yang telah dikelompokkan ke dalam urusan Perangkat Daerah diselaraskan dengan prioritas, sasaran pembangunan daerah dan ketersediaan kapasitas riil anggaran, maka Pokir terpetakan sebagai berikut:

1. Urusan Pemerintahan Bidang Pendidikan, berupa Pembangunan/Peningkatan sarana dan prasarana pendidikan;
2. Urusan Pemerintahan Bidang Kesehatan, antara lain:
  - a. Penyediaan alat kesehatan;
  - b. Sarana dan Prasarana Posyandu.
3. Urusan Pemerintahan Bidang Pekerjaan Umum dan Penataan Ruang, antara lain:
  - a. Penanganan infrastruktur ruas jalan skala kota ;
  - b. Pembangunan/Rehabilitasi Jembatan skala kota;
  - c. Pembangunan/Rehabilitasi septictank komunal
  - d. Pembangunan/Rehabilitasi Drainase skala Kota;
  - e. Pembangunan/Rehabilitasi TPT dasar sungai;
4. Urusan Pemerintahan Bidang lingkungan hidup, berupa : Pengadaan sarana dan prasarana persampahan;
5. Urusan Pemerintahan Bidang Perumahan dan Kawasan Permukiman, antara lain:
  - a. Pemeliharaan Jalan Lingkungan;
  - b. Pembangunan TPT skala pemukiman.
6. Urusan Pemerintahan Bidang Sosial, berupa Penyediaan Alat Bantu Disabilitas, Lansia dan Anak
7. Urusan Pemerintahan Bidang Tenaga Kerja, berupa Pelatihan Kompetensi dan Kewirausahaan
8. Urusan Pemerintahan Bidang Perhubungan, berupa Pengadaan Lampu Penerangan Jalan Umum, meliputi Ruas Jalan Kota dan jalan lingkungan;

9. Urusan Pemerintahan Bidang Pertanian, antara lain:
  - a. Pemberian prasarana bibit hewan dan tanaman;
  - b. Pelatihan budidaya ikan, pembibitan hewan dan tanaman.
10. Urusan Pemerintahan Bidang Koperasi, Usaha Kecil dan Menengah, antara lain:
  - a. Peningkatan SDM para pelaku UMKM;
  - b. Peningkatan SDM para pelaku koperasi;
11. Urusan Pemerintahan Bidang Kepemudaan dan olahraga, berupa Sarana dan prasarana olah raga;
12. Urusan Pemerintahan Bidang Pariwisata, antara lain:
  - a. Sarana dan prasarana kesenian;
  - b. Peningkatan SDM pengelola Pariwisata;



## **BAB V**

# **RENCANA KERJA DAN PENDANAAN DAERAH**

### **5.1. RENCANA PROGRAM DAN KEGIATAN PRIORITAS DAERAH**

Sebagai dokumen rencana pembangunan daerah maka dokumen ini memuat program dan kegiatan yang diperlukan untuk mencapai sasaran pembangunan dalam bentuk kerangka regulasi dan kerangka pendanaan. Strategi Kebijakan yang disusun untuk mencapai tujuan dan sasaran pembangunan disajikan dalam bentuk program dan kegiatan yang akan dilaksanakan oleh PD dan masyarakat.

Rencana Program dan Kegiatan Prioritas Daerah yang tertuang dalam Bab V ini diperoleh dari kondisi, permasalahan, isu strategis hingga menghasilkan prioritas pembangunan. Prioritas pembangunan Tahun 2024 terdiri atas prioritas dan sasaran yang dijalankan melalui **125** Program yang tertuang dalam dokumen Rencana Kerja Pemerintah Daerah (RKPD) Tahun 2024, yang Selanjutnya menjadi target capaian kinerja Program, Kegiatan dan Sub kegiatan yang akan dilaksanakan oleh Perangkat Daerah pada Tahun Anggaran 2024. Rencana Program dan Kegiatan Prioritas Daerah Tahun 2024 merupakan formulasi dari hasil rangkaian pembahasan terkait substansi program, kegiatan dan sub kegiatan yang telah dilakukan sinkronisasi terhadap visi, misi, tujuan, sasaran dan prioritas pembangunan daerah pada tahapan Musyawarah Rencana Pembangunan Daerah (Musrenbang) Tahun 2024.

Musrenbang Tahun 2024 merupakan forum antar pemangku kepentingan dalam rangka menyusun Rencana Kerja Pemerintah Daerah (RKPD) Tahun 2024, dimana pemangku kepentingan merupakan segenap pihak yang terkait dengan pembangunan, yaitu pihak akademisi, dunia usaha, komunitas, pemerintahan, dan masyarakat Kota Bogor.

Guna memastikan kesinambungan kebijakan yang telah disetujui, selain berisi program, kegiatan dan sub kegiatan prioritas, pada Bab V dokumen RKPD ini juga dituangkan prakiraan maju program dan kegiatan serta perhitungan kebutuhan pendanaan untuk tahun 2025. Rencana program, kegiatan dan sub kegiatan pada tahun 2024 diprioritaskan pada :

- a. Pemenuhan visi dan misi Walikota dan Wakil Walikota Tahun 2019-2024.

- b. Pelaksanaan urusan pemerintahan yang menjadi kewenangan Kota dalam rangka melindungi dan meningkatkan kualitas kehidupan masyarakat dan dalam upaya memenuhi kewajiban daerah yang diwujudkan dalam bentuk peningkatan pelayanan dasar, pendidikan, kesehatan, fasilitas sosial dan fasilitas umum yang layak serta optimalisasi pengembangan sistem jaminan sosial.
- c. Pemenuhan pencapaian Standar Pelayanan Minimal (SPM)
- d. Untuk pemenuhan kebutuhan aspirasi masyarakat yang diusulkan melalui proses musyawarah perencanaan pembangunan (musrenbang) dan melalui aspirasi pokok-pokok pikiran DPRD.

Prioritas program, kegiatan dan sub kegiatan yang tertuang di dalam Rencana Kerja Pemerintah Daerah (RKPD) tahun 2024 ini bersifat indikatif dan tentatif, dalam artian bahwa seluruh data dan informasi, baik tentang sumber daya yang diperlukan maupun keluaran dan dampak yang tercantum di dalam dokumen rencana merupakan **indikasi yang hendak dicapai dan tidak bersifat kaku**. Prioritas program, kegiatan dan sub kegiatan yang tertuang dalam Dokumen Rencana Kerja Pemerintah Daerah (RKPD) tahun 2024 dijadikan pedoman dalam penyusunan Rancangan Awal Kebijakan Umum dan Prioritas Plafon Anggaran untuk Tahun 2024. Secara rinci rumusan program dan kegiatan tersebut dapat dilihat pada Tabel 5.1 berikut.



Tabel 5. 1

## RENCANA PROGRAM DAN KEGIATAN PRIORITAS RENCANA KERJA ORGANISASI PERANGKAT DAERAH (RENJA OPD) KOTA BOGOR TAHUN 2024

| NO | KODE              | URUSAN / BIDANG<br>URUSAN / PROGRAM /<br>KEGIATAN / SUB<br>KEGIATAN             | INDIKATOR PROGRAM /<br>KEGIATAN / SUB<br>KEGIATAN                                                                                                                                 | TARGET<br>AKHIR<br>PERIODE<br>RENSTRA<br>OPD | REALISASI<br>CAPAIAN<br>RENJA OPD<br>TAHUN 2022 | PRAKIRAAN<br>CAPAIAN<br>TARGET RENJA<br>OPD TAHUN<br>2023 | CAPAIAN KINERJA DAN KERANGKA PENDANAAN |                           |                                                        |                                    |                                                                                              |                                                                                                  | KELOMPOK<br>SASARAN | PRAKIRAAN MAJU RENCANA<br>TAHUN 2025 |                           | PERANGKAT DAERAH<br>PENANGGUNG JAWAB |
|----|-------------------|---------------------------------------------------------------------------------|-----------------------------------------------------------------------------------------------------------------------------------------------------------------------------------|----------------------------------------------|-------------------------------------------------|-----------------------------------------------------------|----------------------------------------|---------------------------|--------------------------------------------------------|------------------------------------|----------------------------------------------------------------------------------------------|--------------------------------------------------------------------------------------------------|---------------------|--------------------------------------|---------------------------|--------------------------------------|
|    |                   |                                                                                 |                                                                                                                                                                                   |                                              |                                                 |                                                           | TARGET<br>2024                         | PAGU INDIKATIF (Rp)       | LOKASI                                                 | SUMBER DANA                        | PRIORITAS                                                                                    |                                                                                                  |                     | TARGET                               | PAGU INDIKATIF (Rp)       |                                      |
|    |                   |                                                                                 |                                                                                                                                                                                   |                                              |                                                 |                                                           |                                        |                           |                                                        |                                    | NASIONAL                                                                                     | DAERAH                                                                                           |                     |                                      |                           |                                      |
| 1  | 2                 | 3                                                                               | 4                                                                                                                                                                                 | 5                                            | 6                                               | 7                                                         | 8                                      | 9                         | 10                                                     | 11                                 | 12                                                                                           | 13                                                                                               | 14                  | 15                                   | 16                        | 17                                   |
|    |                   | <b>DINAS PENDIDIKAN</b>                                                         |                                                                                                                                                                                   |                                              |                                                 |                                                           |                                        | <b>634.315.428.750,00</b> |                                                        |                                    |                                                                                              |                                                                                                  |                     |                                      | <b>281.327.553.820,00</b> |                                      |
|    | 1                 | URUSAN PEMERINTAHAN<br>WAJIB YANG BERKAITAN<br>DENGAN PELAYANAN<br>DASAR        |                                                                                                                                                                                   |                                              |                                                 |                                                           |                                        | 634.315.428.750,00        |                                                        |                                    |                                                                                              |                                                                                                  |                     |                                      | 281.327.553.820,00        |                                      |
|    | 1.01              | URUSAN PEMERINTAHAN<br>BIDANG PENDIDIKAN                                        |                                                                                                                                                                                   |                                              |                                                 |                                                           |                                        | 634.315.428.750,00        |                                                        |                                    |                                                                                              |                                                                                                  |                     |                                      | 281.327.553.820,00        |                                      |
| 1. | 1.01.01           | PROGRAM PENUNJANG<br>URUSAN PEMERINTAHAN<br>DAERAH<br>KABUPATEN/KOTA            | Nilai Akuntabilitas Kinerja<br>Instansi Pemerintah<br>Lingkup Perangkat Daerah<br>Nilai Rata-rata Indeks<br>Kepuasan Masyarakat<br>terhadap pelayanan<br>Lingkup Perangkat Daerah | 3.50 Poin<br>A Poin                          |                                                 |                                                           | A Poin<br>3.50 Poin                    | 384.598.947.300,00        |                                                        |                                    |                                                                                              |                                                                                                  |                     | 3.50 Poin<br>A Poin                  | 23.640.800.000,00         |                                      |
|    | 1.01.01.2.01      | Perencanaan,<br>Panganggaran, dan Evaluasi<br>Kinerja Perangkat Daerah          | Nilai Akuntabilitas Kinerja<br>Instansi Pemerintah Lingkup<br>Perangkat Daerah                                                                                                    | 100 %                                        |                                                 |                                                           | 100 %                                  | 107.800.000,00            |                                                        |                                    | Meningkatk<br>an Sumber<br>Daya<br>Manusia<br>Yang<br>Berkualitas<br>Dan<br>Berdaya<br>Saing | Reformasi<br>Sistem<br>Pendidikan<br>dan<br>Pemajuan<br>Kebudayaa<br>n<br>Reformasi<br>Birokrasi | Dinas Pendidikan    | 100 %                                | 100.000.000,00            | DINAS PENDIDIKAN                     |
|    | 1.01.01.2.01.0001 | Penyusunan Dokumen Perencanaan Perangkat Daerah                                 |                                                                                                                                                                                   |                                              |                                                 |                                                           |                                        |                           |                                                        |                                    |                                                                                              |                                                                                                  |                     |                                      |                           |                                      |
|    |                   |                                                                                 | Jumlah Dokumen<br>Perencanaan Perangkat<br>Daerah                                                                                                                                 |                                              |                                                 |                                                           | 4 Dokumen                              | 107.800.000,00            | - Kota Bogor,<br>Semua<br>Kecamatan,<br>Semua Kel/Desa | PENDAPATAN<br>ASLI DAERAH<br>(PAD) | Meningkatk<br>an Sumber<br>Daya<br>Manusia<br>Yang<br>Berkualitas<br>Dan<br>Berdaya<br>Saing | Reformasi<br>Sistem<br>Pendidikan<br>dan<br>Pemajuan<br>Kebudayaa<br>n<br>Reformasi<br>Birokrasi | Dinas Pendidikan    |                                      | 100.000.000,00            | DINAS PENDIDIKAN                     |
|    | 1.01.01.2.02      | Administrasi Keuangan<br>Perangkat Daerah                                       | Nilai Akuntabilitas Kinerja<br>Instansi Pmerintah Lingkup<br>Perangkat Daerah                                                                                                     | A Point                                      |                                                 |                                                           | A Point                                | 368.550.308.960,00        |                                                        |                                    | Meningkatk<br>an Sumber<br>Daya<br>Manusia<br>Yang<br>Berkualitas<br>Dan<br>Berdaya<br>Saing | Reformasi<br>Birokrasi                                                                           | Dinas Pendidikan    | A Point                              | 200.000.000,00            | DINAS PENDIDIKAN                     |
|    | 1.01.01.2.02.0001 | Penyediaan Gaji dan Tunjangan ASN                                               |                                                                                                                                                                                   |                                              |                                                 |                                                           |                                        |                           |                                                        |                                    |                                                                                              |                                                                                                  |                     |                                      |                           |                                      |
|    |                   |                                                                                 | Jumlah Orang yang<br>Menerima Gaji dan<br>Tunjangan ASN                                                                                                                           |                                              |                                                 |                                                           | 3500<br>Orang/bulan                    | 368.474.189.060,00        | - Kota Bogor,<br>Semua<br>Kecamatan,<br>Semua Kel/Desa | PENDAPATAN<br>ASLI DAERAH<br>(PAD) | Meningkatk<br>an Sumber<br>Daya<br>Manusia<br>Yang<br>Berkualitas<br>Dan<br>Berdaya<br>Saing | Reformasi<br>Birokrasi                                                                           | Dinas Pendidikan    |                                      | 0,00                      | DINAS PENDIDIKAN                     |
|    | 1.01.01.2.02.0007 | Koordinasi dan Penyusunan Laporan Keuangan Bulanan/ Triwulanan/ Semesteran SKPD |                                                                                                                                                                                   |                                              |                                                 |                                                           |                                        |                           |                                                        |                                    |                                                                                              |                                                                                                  |                     |                                      |                           |                                      |

| NO | KODE              | URUSAN / BIDANG<br>URUSAN / PROGRAM /<br>KEGIATAN / SUB<br>KEGIATAN | INDIKATOR PROGRAM /<br>KEGIATAN / SUB<br>KEGIATAN                                                                                                         | TARGET<br>AKHIR<br>PERIODE<br>RENSTRA<br>OPD | REALISASI<br>CAPAIAN<br>RENJA OPD<br>TAHUN 2022 | PRAKIRAAN<br>CAPAIAN<br>TARGET RENJA<br>OPD TAHUN<br>2023 | CAPAIAN KINERJA DAN KERANGKA PENDANAAN |                     |                                               |                              |                                                                     |                                                                         | KELOMPOK<br>SASARAN | PRAKIRAAN MAJU RENCANA<br>TAHUN 2025 |                     | PERANGKAT DAERAH<br>PENANGGUNG JAWAB |
|----|-------------------|---------------------------------------------------------------------|-----------------------------------------------------------------------------------------------------------------------------------------------------------|----------------------------------------------|-------------------------------------------------|-----------------------------------------------------------|----------------------------------------|---------------------|-----------------------------------------------|------------------------------|---------------------------------------------------------------------|-------------------------------------------------------------------------|---------------------|--------------------------------------|---------------------|--------------------------------------|
|    |                   |                                                                     |                                                                                                                                                           |                                              |                                                 |                                                           | TARGET<br>2024                         | PAGU INDIKATIF (Rp) | LOKASI                                        | SUMBER DANA                  | PRIORITAS                                                           |                                                                         |                     | TARGET                               | PAGU INDIKATIF (Rp) |                                      |
|    |                   |                                                                     |                                                                                                                                                           |                                              |                                                 |                                                           |                                        |                     |                                               |                              | NASIONAL                                                            | DAERAH                                                                  |                     |                                      |                     |                                      |
| 1  | 2                 | 3                                                                   | 4                                                                                                                                                         | 5                                            | 6                                               | 7                                                         | 8                                      | 9                   | 10                                            | 11                           | 12                                                                  | 13                                                                      | 14                  | 15                                   | 16                  | 17                                   |
|    |                   |                                                                     | <i>Jumlah Laporan Keuangan Bulanan/ Triwulanan/ Semesteran SKPD dan Laporan Koordinasi Penyusunan Laporan Keuangan Bulanan/Triwulanan/Semesteran SKPD</i> |                                              |                                                 |                                                           | 2 Laporan                              | 76.119.900,00       | - Kota Bogor, Semua Kecamatan, Semua Kel/Desa | PENDAPATAN ASLI DAERAH (PAD) | Meningkatkan Sumber Daya Manusia Yang Berkualitas Dan Berdaya Saing | Reformasi Sistem Pendidikan dan Pemajuan Kebudayaan Reformasi Birokrasi | Dinas Pendidikan    |                                      | 200.000.000,00      | DINAS PENDIDIKAN                     |
|    | 1.01.01.2.06      | Administrasi Umum Perangkat Daerah                                  | <i>Persentase pemenuhan kebutuhan operasional perangkat daerah</i>                                                                                        | 100 %                                        |                                                 |                                                           | 100 %                                  | 6.607.535.500,00    |                                               |                              | Meningkatkan Sumber Daya Manusia Yang Berkualitas Dan Berdaya Saing | Reformasi Sistem Pendidikan dan Pemajuan Kebudayaan Reformasi Birokrasi | Dinas Pendidikan    | 100 %                                | 7.645.800.000,00    | DINAS PENDIDIKAN                     |
|    | 1.01.01.2.06.0002 | Penyediaan Peralatan dan Perlengkapan Kantor                        |                                                                                                                                                           |                                              |                                                 |                                                           |                                        |                     |                                               |                              |                                                                     |                                                                         |                     |                                      |                     |                                      |
|    |                   |                                                                     | <i>Jumlah Paket Peralatan dan Perlengkapan Kantor yang Disediakan</i>                                                                                     |                                              |                                                 |                                                           | 1 Paket                                | 199.997.500,00      | - Kota Bogor, Semua Kecamatan, Semua Kel/Desa | PENDAPATAN ASLI DAERAH (PAD) | Meningkatkan Sumber Daya Manusia Yang Berkualitas Dan Berdaya Saing | Reformasi Sistem Pendidikan dan Pemajuan Kebudayaan Reformasi Birokrasi | Dinas Pendidikan    |                                      | 220.000.000,00      | DINAS PENDIDIKAN                     |
|    | 1.01.01.2.06.0003 | Penyediaan Peralatan Rumah Tangga                                   |                                                                                                                                                           |                                              |                                                 |                                                           |                                        |                     |                                               |                              |                                                                     |                                                                         |                     |                                      |                     |                                      |
|    |                   |                                                                     | <i>Jumlah Paket Peralatan Rumah Tangga yang Disediakan</i>                                                                                                |                                              |                                                 |                                                           | 1 Paket                                | 151.154.000,00      | - Kota Bogor, Bogor Utara, Bantarjati         | PENDAPATAN ASLI DAERAH (PAD) | -                                                                   | Reformasi Sistem Pendidikan dan Pemajuan Kebudayaan Reformasi Birokrasi | Dinas Pendidikan    |                                      | 220.000.000,00      | DINAS PENDIDIKAN                     |
|    | 1.01.01.2.06.0004 | Penyediaan Bahan Logistik Kantor                                    |                                                                                                                                                           |                                              |                                                 |                                                           |                                        |                     |                                               |                              |                                                                     |                                                                         |                     |                                      |                     |                                      |
|    |                   |                                                                     | <i>Jumlah Paket Bahan Logistik Kantor yang Disediakan</i>                                                                                                 |                                              |                                                 |                                                           | 1 Paket                                | 324.225.000,00      | - Kota Bogor, Bogor Utara, Bantarjati         | PENDAPATAN ASLI DAERAH (PAD) | -                                                                   | Reformasi Sistem Pendidikan dan Pemajuan Kebudayaan Reformasi Birokrasi | Dinas Pendidikan    |                                      | 186.000.000,00      | DINAS PENDIDIKAN                     |
|    | 1.01.01.2.06.0005 | Penyediaan Barang Cetak dan Penggandaan                             |                                                                                                                                                           |                                              |                                                 |                                                           |                                        |                     |                                               |                              |                                                                     |                                                                         |                     |                                      |                     |                                      |

| NO | KODE              | URUSAN / BIDANG<br>URUSAN / PROGRAM /<br>KEGIATAN / SUB<br>KEGIATAN    | INDIKATOR PROGRAM /<br>KEGIATAN / SUB<br>KEGIATAN                                            | TARGET<br>AKHIR<br>PERIODE<br>RENSTRA<br>OPD | REALISASI<br>CAPAIAN<br>RENJA OPD<br>TAHUN 2022 | PRAKIRAAN<br>CAPAIAN<br>TARGET RENJA<br>OPD TAHUN<br>2023 | CAPAIAN KINERJA DAN KERANGKA PENDANAAN |                     |                                               |                              |           |                                                                         | KELOMPOK<br>SASARAN | PRAKIRAAN MAJU RENCANA<br>TAHUN 2025 |                     | PERANGKAT DAERAH<br>PENANGGUNG JAWAB |
|----|-------------------|------------------------------------------------------------------------|----------------------------------------------------------------------------------------------|----------------------------------------------|-------------------------------------------------|-----------------------------------------------------------|----------------------------------------|---------------------|-----------------------------------------------|------------------------------|-----------|-------------------------------------------------------------------------|---------------------|--------------------------------------|---------------------|--------------------------------------|
|    |                   |                                                                        |                                                                                              |                                              |                                                 |                                                           | TARGET<br>2024                         | PAGU INDIKATIF (Rp) | LOKASI                                        | SUMBER DANA                  | PRIORITAS |                                                                         |                     | TARGET                               | PAGU INDIKATIF (Rp) |                                      |
|    |                   |                                                                        |                                                                                              |                                              |                                                 |                                                           |                                        |                     |                                               |                              | NASIONAL  | DAERAH                                                                  |                     |                                      |                     |                                      |
| 1  | 2                 | 3                                                                      | 4                                                                                            | 5                                            | 6                                               | 7                                                         | 8                                      | 9                   | 10                                            | 11                           | 12        | 13                                                                      | 14                  | 15                                   | 16                  | 17                                   |
|    |                   |                                                                        | <i>Jumlah Paket Barang Cetak dan Peggandaan yang Disediakan</i>                              |                                              |                                                 |                                                           | 1 Paket                                | 18.000.000,00       | - Kota Bogor, Semua Kecamatan, Semua Kel/Desa | PENDAPATAN ASLI DAERAH (PAD) | -         | Reformasi Sistem Pendidikan dan Pemajuan Kebudayaan Reformasi Birokrasi | Dinas Pendidikan    |                                      | 19.800.000,00       | DINAS PENDIDIKAN                     |
|    | 1.01.01.2.06.0009 | Penyelenggaraan Rapat Koordinasi dan Konsultasi SKPD                   |                                                                                              |                                              |                                                 |                                                           |                                        |                     |                                               |                              |           |                                                                         |                     |                                      |                     |                                      |
|    |                   |                                                                        | <i>Jumlah Laporan Penyelenggaraan Rapat Koordinasi dan Konsultasi SKPD</i>                   |                                              |                                                 |                                                           | 4 Laporan                              | 2.874.870.000,00    | - Kota Bogor, Semua Kecamatan, Semua Kel/Desa | PENDAPATAN ASLI DAERAH (PAD) | -         | Reformasi Sistem Pendidikan dan Pemajuan Kebudayaan Reformasi Birokrasi | Dinas Pendidikan    |                                      | 4.000.000.000,00    | DINAS PENDIDIKAN                     |
|    | 1.01.01.2.06.0011 | Dukungan Pelaksanaan Sistem Pemerintahan Berbasis Elektronik pada SKPD |                                                                                              |                                              |                                                 |                                                           |                                        |                     |                                               |                              |           |                                                                         |                     |                                      |                     |                                      |
|    |                   |                                                                        | <i>Jumlah Dokumen Dukungan Pelaksanaan Sistem Pemerintahan Berbasis Elektronik pada SKPD</i> |                                              |                                                 |                                                           | 4 Dokumen                              | 3.039.289.000,00    | - Kota Bogor, Semua Kecamatan, Semua Kel/Desa | PENDAPATAN ASLI DAERAH (PAD) | -         | Reformasi Sistem Pendidikan dan Pemajuan Kebudayaan Reformasi Birokrasi | Dinas Pendidikan    |                                      | 3.000.000.000,00    | DINAS PENDIDIKAN                     |
|    | 1.01.01.2.07      | Pengadaan Barang Milik Daerah Penunjang Urusan Pemerintah Daerah       | <i>Persentase Pemenuhan Sarana Prasarana penunjang urusan pemerintahan sesuai RKBMD</i>      | 100 %                                        |                                                 |                                                           | 100 %                                  | 4.597.653.700,00    |                                               |                              | -         | Reformasi Sistem Pendidikan dan Pemajuan Kebudayaan Reformasi Birokrasi | -                   | 100 %                                | 9.300.000.000,00    | DINAS PENDIDIKAN                     |
|    | 1.01.01.2.07.0006 | Pengadaan Peralatan dan Mesin Lainnya                                  |                                                                                              |                                              |                                                 |                                                           |                                        |                     |                                               |                              |           |                                                                         |                     |                                      |                     |                                      |
|    |                   |                                                                        | <i>Jumlah Unit Peralatan dan Mesin Lainnya yang Disediakan</i>                               |                                              |                                                 |                                                           | 100 Unit                               | 4.597.653.700,00    | - Kota Bogor, Semua Kecamatan, Semua Kel/Desa | PENDAPATAN ASLI DAERAH (PAD) | -         | Reformasi Sistem Pendidikan dan Pemajuan Kebudayaan Reformasi Birokrasi | -                   |                                      | 9.300.000.000,00    | DINAS PENDIDIKAN                     |

| NO | KODE              | URUSAN / BIDANG URUSAN / PROGRAM / KEGIATAN / SUB KEGIATAN                                                          | INDIKATOR PROGRAM / KEGIATAN / SUB KEGIATAN                                                                   | TARGET AKHIR PERIODE RENSTRA OPD | REALISASI CAPAIAN RENJA OPD TAHUN 2022 | PRAKIRAAN CAPAIAN TARGET RENJA OPD TAHUN 2023 | CAPAIAN KINERJA DAN KERANGKA PENDANAAN |                     |                                               |                              |                                                                     |                                                                                           | KELOMPOK SASARAN | PRAKIRAAN MAJU RENCANA TAHUN 2025 |                     | PERANGKAT DAERAH PENANGGUNG JAWAB |
|----|-------------------|---------------------------------------------------------------------------------------------------------------------|---------------------------------------------------------------------------------------------------------------|----------------------------------|----------------------------------------|-----------------------------------------------|----------------------------------------|---------------------|-----------------------------------------------|------------------------------|---------------------------------------------------------------------|-------------------------------------------------------------------------------------------|------------------|-----------------------------------|---------------------|-----------------------------------|
|    |                   |                                                                                                                     |                                                                                                               |                                  |                                        |                                               | TARGET 2024                            | PAGU INDIKATIF (Rp) | LOKASI                                        | SUMBER DANA                  | PRIORITAS                                                           |                                                                                           |                  | TARGET                            | PAGU INDIKATIF (Rp) |                                   |
|    |                   |                                                                                                                     |                                                                                                               |                                  |                                        |                                               |                                        |                     |                                               |                              | NASIONAL                                                            | DAERAH                                                                                    |                  |                                   |                     |                                   |
| 1  | 2                 | 3                                                                                                                   | 4                                                                                                             | 5                                | 6                                      | 7                                             | 8                                      | 9                   | 10                                            | 11                           | 12                                                                  | 13                                                                                        | 14               | 15                                | 16                  | 17                                |
|    | 1.01.01.2.08      | Penyediaan Jasa Penunjang Urusan Pemerintahan Daerah                                                                | <i>Persentase Pemenuhan penyediaan jasa penunjang urusan pemerintahan daerah</i>                              | 100 %                            |                                        |                                               | 100 %                                  | 1.152.998.640,00    |                                               |                              | Meningkatkan Sumber Daya Manusia Yang Berkualitas Dan Berdaya Saing | Reformasi Sistem Pendidikan dan Pemajuan Kebudayaan Peningkatan Kualitas Hidup Masyarakat | Dinas Pendidikan | 100 %                             | 2.430.000.000,00    | DINAS PENDIDIKAN                  |
|    | 1.01.01.2.08.0002 | Penyediaan Jasa Komunikasi, Sumber Daya Air dan Listrik                                                             |                                                                                                               |                                  |                                        |                                               |                                        |                     |                                               |                              |                                                                     |                                                                                           |                  |                                   |                     |                                   |
|    |                   |                                                                                                                     | <i>Jumlah Laporan Penyediaan Jasa Komunikasi, Sumber Daya Air dan Listrik yang Disediakan</i>                 |                                  |                                        |                                               | 2 Laporan                              | 522.650.000,00      | - Kota Bogor, Semua Kecamatan, Semua Kel/Desa | PENDAPATAN ASLI DAERAH (PAD) | Meningkatkan Sumber Daya Manusia Yang Berkualitas Dan Berdaya Saing | Reformasi Sistem Pendidikan dan Pemajuan Kebudayaan Peningkatan Kualitas Hidup Masyarakat | Dinas Pendidikan |                                   | 750.000.000,00      | DINAS PENDIDIKAN                  |
|    | 1.01.01.2.08.0004 | Penyediaan Jasa Pelayanan Umum Kantor                                                                               |                                                                                                               |                                  |                                        |                                               |                                        |                     |                                               |                              |                                                                     |                                                                                           |                  |                                   |                     |                                   |
|    |                   |                                                                                                                     | <i>Jumlah Laporan Penyediaan Jasa Pelayanan Umum Kantor yang Disediakan</i>                                   |                                  |                                        |                                               | 3 Laporan                              | 630.348.640,00      | - Kota Bogor, Semua Kecamatan, Semua Kel/Desa | PENDAPATAN ASLI DAERAH (PAD) | Meningkatkan Sumber Daya Manusia Yang Berkualitas Dan Berdaya Saing | Reformasi Sistem Pendidikan dan Pemajuan Kebudayaan Peningkatan Kualitas Hidup Masyarakat | Dinas Pendidikan |                                   | 1.680.000.000,00    | DINAS PENDIDIKAN                  |
|    | 1.01.01.2.09      | Pemeliharaan Barang Milik Daerah Penunjang Urusan Pemerintahan Daerah                                               | <i>Persentase BMD lingkup perangkat daerah berkondisi baik</i>                                                | 100 %                            |                                        |                                               | 100 %                                  | 3.582.650.500,00    |                                               |                              | Meningkatkan Sumber Daya Manusia Yang Berkualitas Dan Berdaya Saing | Reformasi Sistem Pendidikan dan Pemajuan Kebudayaan Peningkatan Kualitas Hidup Masyarakat | Dinas Pendidikan | 100 %                             | 3.965.000.000,00    | DINAS PENDIDIKAN                  |
|    | 1.01.01.2.09.0001 | Penyediaan Jasa Pemeliharaan, Biaya Pemeliharaan, dan Pajak Kendaraan Perorangan Dinas atau Kendaraan Dinas Jabatan |                                                                                                               |                                  |                                        |                                               |                                        |                     |                                               |                              |                                                                     |                                                                                           |                  |                                   |                     |                                   |
|    |                   |                                                                                                                     | <i>Jumlah Kendaraan Perorangan Dinas atau Kendaraan Dinas Jabatan yang Dipelihara dan dibayarkan Pajaknya</i> |                                  |                                        |                                               | 5 Unit                                 | 189.200.000,00      | - Kota Bogor, Semua Kecamatan, Semua Kel/Desa | PENDAPATAN ASLI DAERAH (PAD) | Meningkatkan Sumber Daya Manusia Yang Berkualitas Dan Berdaya Saing | Reformasi Sistem Pendidikan dan Pemajuan Kebudayaan Peningkatan Kualitas Hidup Masyarakat | Dinas Pendidikan |                                   | 170.000.000,00      | DINAS PENDIDIKAN                  |

| NO | KODE              | URUSAN / BIDANG URUSAN / PROGRAM / KEGIATAN / SUB KEGIATAN   | INDIKATOR PROGRAM / KEGIATAN / SUB KEGIATAN                                                                                                                                                                                                                                                                                                        | TARGET AKHIR PERIODE RENSTRA OPD                   | REALISASI CAPAIAN RENJA OPD TAHUN 2022 | PRAKIRAAN CAPAIAN TARGET RENJA OPD TAHUN 2023 | CAPAIAN KINERJA DAN KERANGKA PENDANAAN             |                     |                                               |                              |                                                                     |                                                                                           | KELOMPOK SASARAN | PRAKIRAAN MAJU RENCANA TAHUN 2025                  |                     | PERANGKAT DAERAH PENANGGUNG JAWAB |
|----|-------------------|--------------------------------------------------------------|----------------------------------------------------------------------------------------------------------------------------------------------------------------------------------------------------------------------------------------------------------------------------------------------------------------------------------------------------|----------------------------------------------------|----------------------------------------|-----------------------------------------------|----------------------------------------------------|---------------------|-----------------------------------------------|------------------------------|---------------------------------------------------------------------|-------------------------------------------------------------------------------------------|------------------|----------------------------------------------------|---------------------|-----------------------------------|
|    |                   |                                                              |                                                                                                                                                                                                                                                                                                                                                    |                                                    |                                        |                                               | TARGET 2024                                        | PAGU INDIKATIF (Rp) | LOKASI                                        | SUMBER DANA                  | PRIORITAS                                                           |                                                                                           |                  | TARGET                                             | PAGU INDIKATIF (Rp) |                                   |
|    |                   |                                                              |                                                                                                                                                                                                                                                                                                                                                    |                                                    |                                        |                                               |                                                    |                     |                                               |                              | NASIONAL                                                            | DAERAH                                                                                    |                  |                                                    |                     |                                   |
| 1  | 2                 | 3                                                            | 4                                                                                                                                                                                                                                                                                                                                                  | 5                                                  | 6                                      | 7                                             | 8                                                  | 9                   | 10                                            | 11                           | 12                                                                  | 13                                                                                        | 14               | 15                                                 | 16                  | 17                                |
|    | 1.01.01.2.09.0006 | Pemeliharaan Peralatan dan Mesin Lainnya                     |                                                                                                                                                                                                                                                                                                                                                    |                                                    |                                        |                                               |                                                    |                     |                                               |                              |                                                                     |                                                                                           |                  |                                                    |                     |                                   |
|    |                   |                                                              | Jumlah Peralatan dan Mesin Lainnya yang Dipelihara                                                                                                                                                                                                                                                                                                 |                                                    |                                        |                                               | 100 Unit                                           | 449.552.500,00      | - Kota Bogor, Semua Kecamatan, Semua Kel/Desa | PENDAPATAN ASLI DAERAH (PAD) | Meningkatkan Sumber Daya Manusia Yang Berkualitas Dan Berdaya Saing | Reformasi Sistem Pendidikan dan Pemajuan Kebudayaan Reformasi Birokrasi                   | Dinas Pendidikan |                                                    | 495.000.000,00      | DINAS PENDIDIKAN                  |
|    | 1.01.01.2.09.0009 | Pemeliharaan/Rehabilitasi Gedung Kantor dan Bangunan Lainnya |                                                                                                                                                                                                                                                                                                                                                    |                                                    |                                        |                                               |                                                    |                     |                                               |                              |                                                                     |                                                                                           |                  |                                                    |                     |                                   |
|    |                   |                                                              | Jumlah Gedung Kantor dan Bangunan Lainnya yang Dipelihara/Direhabilitasi                                                                                                                                                                                                                                                                           |                                                    |                                        |                                               | 50 Unit                                            | 2.943.898.000,00    | - Kota Bogor, Semua Kecamatan, Semua Kel/Desa | PENDAPATAN ASLI DAERAH (PAD) | Meningkatkan Sumber Daya Manusia Yang Berkualitas Dan Berdaya Saing | Reformasi Sistem Pendidikan dan Pemajuan Kebudayaan Reformasi Birokrasi                   | Dinas Pendidikan |                                                    | 3.300.000.000,00    | DINAS PENDIDIKAN                  |
| 2. | 1.01.02           | PROGRAM PENGELOLAAN PENDIDIKAN                               | APK PAUD/ RA<br>APK SD / MI/ Paket A<br>APK SMP/ MTs/ Paket B                                                                                                                                                                                                                                                                                      | 114,3 %<br>106,00 angka<br>52,00 %                 |                                        |                                               | 52,00 %<br>114,3 %<br>106,00 angka                 | 249.716.481.450,00  |                                               |                              |                                                                     |                                                                                           |                  | 114,3 %<br>106,00 angka<br>52,00 %                 | 257.686.753.820,00  |                                   |
|    | 1.01.02.2.01      | Pengelolaan Pendidikan Sekolah Dasar                         | Jumlah Siswa SD Berprestasi Tingkat Provinsi, Nasional dan Internasional<br>Persentase Pendidik SD yang memiliki sertifikasi kompetensi<br>Persentase Sarana Prasarana Sekolah SD berkondisi baik<br>Persentase SD Terakreditasi A<br>Persentase Sekolah (SD) Sehat (%)<br>Persentase siswa SD miskin yang mendapatkan Bantuan Sosial Siswa Miskin | 79 %<br>25 siswa<br>24 %<br>0.39 %<br>55 %<br>96 % |                                        |                                               | 25 siswa<br>55 %<br>96 %<br>79 %<br>24 %<br>0.39 % | 154.387.600.000,00  |                                               |                              | Meningkatkan Sumber Daya Manusia Yang Berkualitas Dan Berdaya Saing | Reformasi Sistem Pendidikan dan Pemajuan Kebudayaan Peningkatan Kualitas Hidup Masyarakat | Dinas Pendidikan | 79 %<br>25 siswa<br>24 %<br>0.39 %<br>55 %<br>96 % | 190.250.000.000,00  | DINAS PENDIDIKAN                  |
|    | 1.01.02.2.01.0003 | Pembangunan Ruang Guru/Kepala Sekolah/TU                     |                                                                                                                                                                                                                                                                                                                                                    |                                                    |                                        |                                               |                                                    |                     |                                               |                              |                                                                     |                                                                                           |                  |                                                    |                     |                                   |
|    |                   |                                                              | Jumlah Ruang Guru/Kepala Sekolah/TU yang Telah Dibangun                                                                                                                                                                                                                                                                                            |                                                    |                                        |                                               | 2 Ruang                                            | 600.000.000,00      | - Kota Bogor, Semua Kecamatan, Semua Kel/Desa | PENDAPATAN ASLI DAERAH (PAD) | Meningkatkan Sumber Daya Manusia Yang Berkualitas Dan Berdaya Saing | Reformasi Sistem Pendidikan dan Pemajuan Kebudayaan Peningkatan Kualitas Hidup Masyarakat | Dinas Pendidikan |                                                    | 1.000.000.000,00    | DINAS PENDIDIKAN                  |
|    | 1.01.02.2.01.0005 | Pembangunan Perpustakaan Sekolah                             |                                                                                                                                                                                                                                                                                                                                                    |                                                    |                                        |                                               |                                                    |                     |                                               |                              |                                                                     |                                                                                           |                  |                                                    |                     |                                   |

| NO | KODE              | URUSAN / BIDANG<br>URUSAN / PROGRAM /<br>KEGIATAN / SUB<br>KEGIATAN | INDIKATOR PROGRAM /<br>KEGIATAN / SUB<br>KEGIATAN                                            | TARGET<br>AKHIR<br>PERIODE<br>RENSTRA<br>OPD | REALISASI<br>CAPAIAN<br>RENJA OPD<br>TAHUN 2022 | PRAKIRAAN<br>CAPAIAN<br>TARGET RENJA<br>OPD TAHUN<br>2023 | CAPAIAN KINERJA DAN KERANGKA PENDANAAN |                     |                                               |                              |                                                                     |                                                                                           | KELOMPOK<br>SASARAN | PRAKIRAAN MAJU RENCANA<br>TAHUN 2025 |                     | PERANGKAT DAERAH<br>PENANGGUNG JAWAB |
|----|-------------------|---------------------------------------------------------------------|----------------------------------------------------------------------------------------------|----------------------------------------------|-------------------------------------------------|-----------------------------------------------------------|----------------------------------------|---------------------|-----------------------------------------------|------------------------------|---------------------------------------------------------------------|-------------------------------------------------------------------------------------------|---------------------|--------------------------------------|---------------------|--------------------------------------|
|    |                   |                                                                     |                                                                                              |                                              |                                                 |                                                           | TARGET<br>2024                         | PAGU INDIKATIF (Rp) | LOKASI                                        | SUMBER DANA                  | PRIORITAS                                                           |                                                                                           |                     | TARGET                               | PAGU INDIKATIF (Rp) |                                      |
|    |                   |                                                                     |                                                                                              |                                              |                                                 |                                                           |                                        |                     |                                               |                              | NASIONAL                                                            | DAERAH                                                                                    |                     |                                      |                     |                                      |
| 1  | 2                 | 3                                                                   | 4                                                                                            | 5                                            | 6                                               | 7                                                         | 8                                      | 9                   | 10                                            | 11                           | 12                                                                  | 13                                                                                        | 14                  | 15                                   | 16                  | 17                                   |
|    |                   |                                                                     | <i>Jumlah Perpustakaan Sekolah yang Telah Dibangun</i>                                       |                                              |                                                 |                                                           | 5 Ruang                                | 1.700.000.000,00    | - Kota Bogor, Semua Kecamatan, Semua Kel/Desa | PENDAPATAN ASLI DAERAH (PAD) | Meningkatkan Sumber Daya Manusia Yang Berkualitas Dan Berdaya Saing | Reformasi Sistem Pendidikan dan Pemajuan Kebudayaan Peningkatan Kualitas Hidup Masyarakat | Dinas Pendidikan    |                                      | 2.700.000.000,00    | DINAS PENDIDIKAN                     |
|    | 1.01.02.2.01.0006 | Pembangunan Sarana, Prasarana dan Utilitas Sekolah                  |                                                                                              |                                              |                                                 |                                                           |                                        |                     |                                               |                              |                                                                     |                                                                                           |                     |                                      |                     |                                      |
|    |                   |                                                                     | <i>Jumlah Sarana, Prasarana dan Utilitas Sekolah yang Telah Dibangun</i>                     |                                              |                                                 |                                                           | 6 Unit                                 | 3.500.000.000,00    | - Kota Bogor, Semua Kecamatan, Semua Kel/Desa | PENDAPATAN ASLI DAERAH (PAD) | Meningkatkan Sumber Daya Manusia Yang Berkualitas Dan Berdaya Saing | Peningkatan Kualitas Hidup Masyarakat                                                     | Dinas Pendidikan    |                                      | 4.500.000.000,00    | DINAS PENDIDIKAN                     |
|    | 1.01.02.2.01.0014 | Pengadaan Mebel Sekolah                                             |                                                                                              |                                              |                                                 |                                                           |                                        |                     |                                               |                              |                                                                     |                                                                                           |                     |                                      |                     |                                      |
|    |                   |                                                                     | <i>Jumlah Mebel sekolah yang Tersedia</i>                                                    |                                              |                                                 |                                                           | 1 Paket                                | 4.044.288.800,00    | - Kota Bogor, Semua Kecamatan, Semua Kel/Desa | PENDAPATAN ASLI DAERAH (PAD) | Meningkatkan Sumber Daya Manusia Yang Berkualitas Dan Berdaya Saing | Reformasi Sistem Pendidikan dan Pemajuan Kebudayaan Peningkatan Kualitas Hidup Masyarakat | Dinas Pendidikan    |                                      | 5.000.000.000,00    | DINAS PENDIDIKAN                     |
|    | 1.01.02.2.01.0019 | Pemeliharaan Rutin Sarana, Prasarana dan Utilitas Sekolah           |                                                                                              |                                              |                                                 |                                                           |                                        |                     |                                               |                              |                                                                     |                                                                                           |                     |                                      |                     |                                      |
|    |                   |                                                                     | <i>Jumlah Sarana, Prasarana dan Utilitas Sekolah yang Dilaksanakan Pemeliharaan</i>          |                                              |                                                 |                                                           | 15 Unit                                | 3.200.000.000,00    | - Kota Bogor, Semua Kecamatan, Semua Kel/Desa | PENDAPATAN ASLI DAERAH (PAD) | Meningkatkan Sumber Daya Manusia Yang Berkualitas Dan Berdaya Saing | Reformasi Sistem Pendidikan dan Pemajuan Kebudayaan Peningkatan Kualitas Hidup Masyarakat | Dinas Pendidikan    |                                      | 5.000.000.000,00    | DINAS PENDIDIKAN                     |
|    | 1.01.02.2.01.0021 | Penyediaan Biaya Personil Peserta Didik Sekolah Dasar               |                                                                                              |                                              |                                                 |                                                           |                                        |                     |                                               |                              |                                                                     |                                                                                           |                     |                                      |                     |                                      |
|    |                   |                                                                     | <i>Jumlah Peserta Didik Sekolah Menengah Atas yang Menerima Biaya Personil Peserta Didik</i> |                                              |                                                 |                                                           | 13693 Peserta Didik                    | 4.314.600.000,00    | - Kota Bogor, Bogor Utara, Bantarjati         | PENDAPATAN ASLI DAERAH (PAD) | Meningkatkan Sumber Daya Manusia Yang Berkualitas Dan Berdaya Saing | Reformasi Sistem Pendidikan dan Pemajuan Kebudayaan Peningkatan Kualitas Hidup Masyarakat | Dinas Pendidikan    |                                      | 5.000.000.000,00    | DINAS PENDIDIKAN                     |

| NO | KODE              | URUSAN / BIDANG<br>URUSAN / PROGRAM /<br>KEGIATAN / SUB<br>KEGIATAN                      | INDIKATOR PROGRAM /<br>KEGIATAN / SUB<br>KEGIATAN                                                                                                              | TARGET<br>AKHIR<br>PERIODE<br>RENSTRA<br>OPD | REALISASI<br>CAPAIAN<br>RENJA OPD<br>TAHUN 2022 | PRAKIRAAN<br>CAPAIAN<br>TARGET RENJA<br>OPD TAHUN<br>2023 | CAPAIAN KINERJA DAN KERANGKA PENDANAAN |                     |                                               |                              |                                                                     |                                                                                           | KELOMPOK<br>SASARAN | PRAKIRAAN MAJU RENCANA<br>TAHUN 2025 |                     | PERANGKAT DAERAH<br>PENANGGUNG JAWAB |
|----|-------------------|------------------------------------------------------------------------------------------|----------------------------------------------------------------------------------------------------------------------------------------------------------------|----------------------------------------------|-------------------------------------------------|-----------------------------------------------------------|----------------------------------------|---------------------|-----------------------------------------------|------------------------------|---------------------------------------------------------------------|-------------------------------------------------------------------------------------------|---------------------|--------------------------------------|---------------------|--------------------------------------|
|    |                   |                                                                                          |                                                                                                                                                                |                                              |                                                 |                                                           | TARGET<br>2024                         | PAGU INDIKATIF (Rp) | LOKASI                                        | SUMBER DANA                  | PRIORITAS                                                           |                                                                                           |                     | TARGET                               | PAGU INDIKATIF (Rp) |                                      |
|    |                   |                                                                                          |                                                                                                                                                                |                                              |                                                 |                                                           |                                        |                     |                                               |                              | NASIONAL                                                            | DAERAH                                                                                    |                     |                                      |                     |                                      |
| 1  | 2                 | 3                                                                                        | 4                                                                                                                                                              | 5                                            | 6                                               | 7                                                         | 8                                      | 9                   | 10                                            | 11                           | 12                                                                  | 13                                                                                        | 14                  | 15                                   | 16                  | 17                                   |
|    | 1.01.02.2.01.0025 | Pembinaan Minat, Bakat dan Kreativitas Siswa                                             |                                                                                                                                                                |                                              |                                                 |                                                           |                                        |                     |                                               |                              |                                                                     |                                                                                           |                     |                                      |                     |                                      |
|    |                   |                                                                                          | <i>Jumlah Siswa yang Mengikuti Ajang Kompetisi/Lomba Akademik dan Non Akademik</i>                                                                             |                                              |                                                 |                                                           | 212 Peserta Didik                      | 212.002.800,00      | - Kota Bogor, Bogor Utara, Bantarjati         | PENDAPATAN ASLI DAERAH (PAD) | Meningkatkan Sumber Daya Manusia Yang Berkualitas Dan Berdaya Saing | Reformasi Sistem Pendidikan dan Pemajuan Kebudayaan Peningkatan Kualitas Hidup Masyarakat | Dinas Pendidikan    |                                      | 950.000.000,00      | DINAS PENDIDIKAN                     |
|    | 1.01.02.2.01.0026 | Penyediaan Pendidik dan Tenaga Kependidikan bagi Satuan Pendidikan Sekolah Dasar         |                                                                                                                                                                |                                              |                                                 |                                                           |                                        |                     |                                               |                              |                                                                     |                                                                                           |                     |                                      |                     |                                      |
|    |                   |                                                                                          | <i>Jumlah Pendidik dan Tenaga Kependidikan yang Tersedia pada Satuan Pendidikan Sekolah Dasar</i>                                                              |                                              |                                                 |                                                           | 94 Orang                               | 241.456.800,00      | - Kota Bogor, Bogor Utara, Bantarjati         | PENDAPATAN ASLI DAERAH (PAD) | Meningkatkan Sumber Daya Manusia Yang Berkualitas Dan Berdaya Saing | Reformasi Sistem Pendidikan dan Pemajuan Kebudayaan Peningkatan Kualitas Hidup Masyarakat | Dinas Pendidikan    |                                      | 0,00                | DINAS PENDIDIKAN                     |
|    | 1.01.02.2.01.0027 | Pengembangan Karir Pendidik dan Tenaga Kependidikan pada Satuan Pendidikan Sekolah Dasar |                                                                                                                                                                |                                              |                                                 |                                                           |                                        |                     |                                               |                              |                                                                     |                                                                                           |                     |                                      |                     |                                      |
|    |                   |                                                                                          | <i>Jumlah Pendidik dan Tenaga Kependidikan yang Mendapatkan Fasilitas Kenaikan Pangkat/Golongan, Pemberian Promosi, Peningkatan Kompetensi dan Kualifikasi</i> |                                              |                                                 |                                                           | 150 Orang                              | 870.000.000,00      | - Kota Bogor, Bogor Utara, Bantarjati         | PENDAPATAN ASLI DAERAH (PAD) | Meningkatkan Sumber Daya Manusia Yang Berkualitas Dan Berdaya Saing | Reformasi Sistem Pendidikan dan Pemajuan Kebudayaan Peningkatan Kualitas Hidup Masyarakat | Dinas Pendidikan    |                                      | 0,00                | DINAS PENDIDIKAN                     |
|    | 1.01.02.2.01.0028 | Pembinaan Kelembagaan dan Manajemen Sekolah                                              |                                                                                                                                                                |                                              |                                                 |                                                           |                                        |                     |                                               |                              |                                                                     |                                                                                           |                     |                                      |                     |                                      |
|    |                   |                                                                                          | <i>Jumlah Sekolah Menengah Dasar yang Dilaksanakan Pembinaan Kelembagaan dan manajemen sekolah</i>                                                             |                                              |                                                 |                                                           | 280 Satuan Pendidikan                  | 650.050.000,00      | - Kota Bogor, Semua Kecamatan, Semua Kel/Desa | PENDAPATAN ASLI DAERAH (PAD) | Meningkatkan Sumber Daya Manusia Yang Berkualitas Dan Berdaya Saing | Reformasi Sistem Pendidikan dan Pemajuan Kebudayaan Peningkatan Kualitas Hidup Masyarakat | Dinas Pendidikan    |                                      | 750.000.000,00      | DINAS PENDIDIKAN                     |
|    | 1.01.02.2.01.0029 | Pengelolaan Dana BOS Sekolah Dasar                                                       |                                                                                                                                                                |                                              |                                                 |                                                           |                                        |                     |                                               |                              |                                                                     |                                                                                           |                     |                                      |                     |                                      |

| NO | KODE              | URUSAN / BIDANG<br>URUSAN / PROGRAM /<br>KEGIATAN / SUB<br>KEGIATAN | INDIKATOR PROGRAM /<br>KEGIATAN / SUB<br>KEGIATAN                                                      | TARGET<br>AKHIR<br>PERIODE<br>RENSTRA<br>OPD | REALISASI<br>CAPAIAN<br>RENJA OPD<br>TAHUN 2022 | PRAKIRAAN<br>CAPAIAN<br>TARGET RENJA<br>OPD TAHUN<br>2023 | CAPAIAN KINERJA DAN KERANGKA PENDANAAN |                     |                                               |                              |                                                                     |                                                                                           | KELOMPOK<br>SASARAN | PRAKIRAAN MAJU RENCANA<br>TAHUN 2025 |                     | PERANGKAT DAERAH<br>PENANGGUNG JAWAB |
|----|-------------------|---------------------------------------------------------------------|--------------------------------------------------------------------------------------------------------|----------------------------------------------|-------------------------------------------------|-----------------------------------------------------------|----------------------------------------|---------------------|-----------------------------------------------|------------------------------|---------------------------------------------------------------------|-------------------------------------------------------------------------------------------|---------------------|--------------------------------------|---------------------|--------------------------------------|
|    |                   |                                                                     |                                                                                                        |                                              |                                                 |                                                           | TARGET<br>2024                         | PAGU INDIKATIF (Rp) | LOKASI                                        | SUMBER DANA                  | PRIORITAS                                                           |                                                                                           |                     | TARGET                               | PAGU INDIKATIF (Rp) |                                      |
|    |                   |                                                                     |                                                                                                        |                                              |                                                 |                                                           |                                        |                     |                                               |                              | NASIONAL                                                            | DAERAH                                                                                    |                     |                                      |                     |                                      |
| 1  | 2                 | 3                                                                   | 4                                                                                                      | 5                                            | 6                                               | 7                                                         | 8                                      | 9                   | 10                                            | 11                           | 12                                                                  | 13                                                                                        | 14                  | 15                                   | 16                  | 17                                   |
|    |                   |                                                                     | <i>Jumlah Sekolah Dasar yang Mengelola Dana BOS</i>                                                    |                                              |                                                 |                                                           | 210 Satuan Pendidikan                  | 47.000.000.000,00   | - Kota Bogor, Bogor Utara, Bantarjati         | PENDAPATAN ASLI DAERAH (PAD) | Meningkatkan Sumber Daya Manusia Yang Berkualitas Dan Berdaya Saing | Reformasi Sistem Pendidikan dan Pemajuan Kebudayaan Peningkatan Kualitas Hidup Masyarakat | Dinas Pendidikan    |                                      | 63.000.000.000,00   | DINAS PENDIDIKAN                     |
|    | 1.01.02.2.01.0030 | Peningkatan Kapasitas Pengelolaan Dana BOS Sekolah Dasar            |                                                                                                        |                                              |                                                 |                                                           |                                        |                     |                                               |                              |                                                                     |                                                                                           |                     |                                      |                     |                                      |
|    |                   |                                                                     | <i>Jumlah Tenaga Pengelola yang Meningkatkan Kapasitasnya dalam Pengelolaan Dana BOS Sekolah Dasar</i> |                                              |                                                 |                                                           | 522 Orang                              | 1.262.851.600,00    | - Kota Bogor, Bogor Utara, Bantarjati         | PENDAPATAN ASLI DAERAH (PAD) | Meningkatkan Sumber Daya Manusia Yang Berkualitas Dan Berdaya Saing | Reformasi Sistem Pendidikan dan Pemajuan Kebudayaan Peningkatan Kualitas Hidup Masyarakat | Dinas Pendidikan    |                                      | 1.550.000.000,00    | DINAS PENDIDIKAN                     |
|    | 1.01.02.2.01.0047 | Pembangunan Ruang Kelas Baru                                        |                                                                                                        |                                              |                                                 |                                                           |                                        |                     |                                               |                              |                                                                     |                                                                                           |                     |                                      |                     |                                      |
|    |                   |                                                                     | <i>Jumlah Ruang Kelas Baru yang Bertambah</i>                                                          |                                              |                                                 |                                                           | 33 Ruang                               | 26.500.000.000,00   | - Kota Bogor, Semua Kecamatan, Semua Kel/Desa | PENDAPATAN ASLI DAERAH (PAD) | Meningkatkan Sumber Daya Manusia Yang Berkualitas Dan Berdaya Saing | Reformasi Sistem Pendidikan dan Pemajuan Kebudayaan Peningkatan Kualitas Hidup Masyarakat | Dinas Pendidikan    |                                      | 34.500.000.000,00   | DINAS PENDIDIKAN                     |
|    | 1.01.02.2.01.0050 | Penyelenggaraan Proses Belajar Bagi Peserta Didik                   |                                                                                                        |                                              |                                                 |                                                           |                                        |                     |                                               |                              |                                                                     |                                                                                           |                     |                                      |                     |                                      |
|    |                   |                                                                     | <i>Jumlah Satuan Pendidikan yang Menyelenggarakan Proses Belajar</i>                                   |                                              |                                                 |                                                           | 280 Satuan Pendidikan                  | 1.252.350.000,00    | - Kota Bogor, Semua Kecamatan, Semua Kel/Desa | PENDAPATAN ASLI DAERAH (PAD) | Meningkatkan Sumber Daya Manusia Yang Berkualitas Dan Berdaya Saing | Reformasi Sistem Pendidikan dan Pemajuan Kebudayaan Peningkatan Kualitas Hidup Masyarakat | Dinas Pendidikan    |                                      | 1.300.000.000,00    | DINAS PENDIDIKAN                     |
|    | 1.01.02.2.01.0051 | Rehabilitasi Sedang/Berat Ruang Kelas Sekolah                       |                                                                                                        |                                              |                                                 |                                                           |                                        |                     |                                               |                              |                                                                     |                                                                                           |                     |                                      |                     |                                      |



| NO | KODE              | URUSAN / BIDANG URUSAN / PROGRAM / KEGIATAN / SUB KEGIATAN | INDIKATOR PROGRAM / KEGIATAN / SUB KEGIATAN                                                                                                                                                                                                                                                                                  | TARGET AKHIR PERIODE RENSTRA OPD             | REALISASI CAPAIAN RENJA OPD TAHUN 2022 | PRAKIRAAN CAPAIAN TARGET RENJA OPD TAHUN 2023 | CAPAIAN KINERJA DAN KERANGKA PENDANAAN       |                     |                                               |                              |                                                                     |                                                                                           | KELOMPOK SASARAN | PRAKIRAAN MAJU RENCANA TAHUN 2025            |                     | PERANGKAT DAERAH PENANGGUNG JAWAB |
|----|-------------------|------------------------------------------------------------|------------------------------------------------------------------------------------------------------------------------------------------------------------------------------------------------------------------------------------------------------------------------------------------------------------------------------|----------------------------------------------|----------------------------------------|-----------------------------------------------|----------------------------------------------|---------------------|-----------------------------------------------|------------------------------|---------------------------------------------------------------------|-------------------------------------------------------------------------------------------|------------------|----------------------------------------------|---------------------|-----------------------------------|
|    |                   |                                                            |                                                                                                                                                                                                                                                                                                                              |                                              |                                        |                                               | TARGET 2024                                  | PAGU INDIKATIF (Rp) | LOKASI                                        | SUMBER DANA                  | PRIORITAS                                                           |                                                                                           |                  | TARGET                                       | PAGU INDIKATIF (Rp) |                                   |
|    |                   |                                                            |                                                                                                                                                                                                                                                                                                                              |                                              |                                        |                                               |                                              |                     |                                               |                              | NASIONAL                                                            | DAERAH                                                                                    |                  |                                              |                     |                                   |
| 1  | 2                 | 3                                                          | 4                                                                                                                                                                                                                                                                                                                            | 5                                            | 6                                      | 7                                             | 8                                            | 9                   | 10                                            | 11                           | 12                                                                  | 13                                                                                        | 14               | 15                                           | 16                  | 17                                |
|    |                   |                                                            | <i>Jumlah Ruang Kelas Sekolah yang Telah Direhabilitasi Sedang/Berat</i>                                                                                                                                                                                                                                                     |                                              |                                        |                                               | 110 Ruang                                    | 59.040.000.000,00   | - Kota Bogor, Semua Kecamatan, Semua Kel/Desa | PENDAPATAN ASLI DAERAH (PAD) | Meningkatkan Sumber Daya Manusia Yang Berkualitas Dan Berdaya Saing | Reformasi Sistem Pendidikan dan Pemajuan Kebudayaan Peningkatan Kualitas Hidup Masyarakat | Dinas Pendidikan |                                              | 65.000.000.000,00   | DINAS PENDIDIKAN                  |
|    | 1.01.02.2.02      | Pengelolaan Pendidikan Sekolah Menengah Pertama            | <i>Persentase Pendidik SMP yang memiliki sertifikasi kompetensi<br/>Persentase Sarana Prasarana Sekolah SMP berkondisi baik<br/>Persentase siswa SMP miskin yang mendapatkan Bantuan Sosial Siswa Miskin<br/>Persentase SMP Terakreditasi A<br/>umlah Siswa SMP Berprestasi Tingkat Provinsi, Nasional dan Internasional</i> | 4,20 %<br>14 Siswa<br>78 %<br>60 %<br>95,6 % |                                        |                                               | 60 %<br>95,6 %<br>4,20 %<br>78 %<br>14 Siswa | 74.786.242.890,00   |                                               |                              | -                                                                   | Reformasi Sistem Pendidikan dan Pemajuan Kebudayaan Reformasi Birokrasi                   | Dinas Pendidikan | 4,20 %<br>14 Siswa<br>78 %<br>60 %<br>95,6 % | 43.429.068.000,00   | DINAS PENDIDIKAN                  |
|    | 1.01.02.2.02.0001 | Pembangunan Unit Sekolah Baru (USB)                        |                                                                                                                                                                                                                                                                                                                              |                                              |                                        |                                               |                                              |                     |                                               |                              |                                                                     |                                                                                           |                  |                                              |                     |                                   |
|    |                   |                                                            | <i>Jumlah Sekolah Baru yang Telah Dibangun</i>                                                                                                                                                                                                                                                                               |                                              |                                        |                                               | 1 Unit                                       | 33.000.000.000,00   | - Kota Bogor, Semua Kecamatan, Semua Kel/Desa | PENDAPATAN ASLI DAERAH (PAD) | -                                                                   | Reformasi Sistem Pendidikan dan Pemajuan Kebudayaan Reformasi Birokrasi                   | Dinas Pendidikan |                                              | 0,00                | DINAS PENDIDIKAN                  |
|    | 1.01.02.2.02.0005 | Pembangunan Perpustakaan Sekolah                           |                                                                                                                                                                                                                                                                                                                              |                                              |                                        |                                               |                                              |                     |                                               |                              |                                                                     |                                                                                           |                  |                                              |                     |                                   |
|    |                   |                                                            | <i>Jumlah Perpustakaan Sekolah yang Telah Dibangun</i>                                                                                                                                                                                                                                                                       |                                              |                                        |                                               | 1 Ruang                                      | 254.530.000,00      | - Kota Bogor, Semua Kecamatan, Semua Kel/Desa | PENDAPATAN ASLI DAERAH (PAD) | -                                                                   | Reformasi Sistem Pendidikan dan Pemajuan Kebudayaan Reformasi Birokrasi                   | Dinas Pendidikan |                                              | 500.000.000,00      | DINAS PENDIDIKAN                  |
|    | 1.01.02.2.02.0006 | Pembangunan Laboratorium                                   |                                                                                                                                                                                                                                                                                                                              |                                              |                                        |                                               |                                              |                     |                                               |                              |                                                                     |                                                                                           |                  |                                              |                     |                                   |
|    |                   |                                                            | <i>Jumlah Ruang Laboratorium yang Telah Dibangun</i>                                                                                                                                                                                                                                                                         |                                              |                                        |                                               | 2 Ruang                                      | 508.438.000,00      | - Kota Bogor, Semua Kecamatan, Semua Kel/Desa | PENDAPATAN ASLI DAERAH (PAD) | -                                                                   | Reformasi Sistem Pendidikan dan Pemajuan Kebudayaan Reformasi Birokrasi                   | Dinas Pendidikan |                                              | 650.000.000,00      | DINAS PENDIDIKAN                  |
|    | 1.01.02.2.02.0010 | Pembangunan Fasilitas Parkir                               |                                                                                                                                                                                                                                                                                                                              |                                              |                                        |                                               |                                              |                     |                                               |                              |                                                                     |                                                                                           |                  |                                              |                     |                                   |

| NO | KODE              | URUSAN / BIDANG<br>URUSAN / PROGRAM /<br>KEGIATAN / SUB<br>KEGIATAN | INDIKATOR PROGRAM /<br>KEGIATAN / SUB<br>KEGIATAN                                           | TARGET<br>AKHIR<br>PERIODE<br>RENSTRA<br>OPD | REALISASI<br>CAPAIAN<br>RENJA OPD<br>TAHUN 2022 | PRAKIRAAN<br>CAPAIAN<br>TARGET RENJA<br>OPD TAHUN<br>2023 | CAPAIAN KINERJA DAN KERANGKA PENDANAAN |                     |                                               |                              |           |                                                                         | KELOMPOK<br>SASARAN | PRAKIRAAN MAJU RENCANA<br>TAHUN 2025 |                     | PERANGKAT DAERAH<br>PENANGGUNG JAWAB |
|----|-------------------|---------------------------------------------------------------------|---------------------------------------------------------------------------------------------|----------------------------------------------|-------------------------------------------------|-----------------------------------------------------------|----------------------------------------|---------------------|-----------------------------------------------|------------------------------|-----------|-------------------------------------------------------------------------|---------------------|--------------------------------------|---------------------|--------------------------------------|
|    |                   |                                                                     |                                                                                             |                                              |                                                 |                                                           | TARGET<br>2024                         | PAGU INDIKATIF (Rp) | LOKASI                                        | SUMBER DANA                  | PRIORITAS |                                                                         |                     | TARGET                               | PAGU INDIKATIF (Rp) |                                      |
|    |                   |                                                                     |                                                                                             |                                              |                                                 |                                                           |                                        |                     |                                               |                              | NASIONAL  | DAERAH                                                                  |                     |                                      |                     |                                      |
| 1  | 2                 | 3                                                                   | 4                                                                                           | 5                                            | 6                                               | 7                                                         | 8                                      | 9                   | 10                                            | 11                           | 12        | 13                                                                      | 14                  | 15                                   | 16                  | 17                                   |
|    |                   |                                                                     | <i>Jumlah Fasilitas Parkir yang Telah Dibangun</i>                                          |                                              |                                                 |                                                           | 1 Unit                                 | 254.530.000,00      | - Kota Bogor, Bogor Selatan, Semua Kel/Desa   | PENDAPATAN ASLI DAERAH (PAD) | -         | Reformasi Sistem Pendidikan dan Pemajuan Kebudayaan Reformasi Birokrasi | Dinas Pendidikan    |                                      | 650.000.000,00      | DINAS PENDIDIKAN                     |
|    | 1.01.02.2.02.0014 | Rehabilitasi Sedang/Berat Ruang Kelas Sekolah                       |                                                                                             |                                              |                                                 |                                                           |                                        |                     |                                               |                              |           |                                                                         |                     |                                      |                     |                                      |
|    |                   |                                                                     | <i>Jumlah Ruang kelas sekolah yang Telah Direhabilitasi Sedang/Berat</i>                    |                                              |                                                 |                                                           | 85 Ruang                               | 11.663.938.000,00   | - Kota Bogor, Semua Kecamatan, Semua Kel/Desa | PENDAPATAN ASLI DAERAH (PAD) | -         | Reformasi Sistem Pendidikan dan Pemajuan Kebudayaan Reformasi Birokrasi | Dinas Pendidikan    |                                      | 2.500.000.000,00    | DINAS PENDIDIKAN                     |
|    | 1.01.02.2.02.0024 | Rehabilitasi Sedang/Berat Sarana, Prasarana dan Utilitas Sekolah    |                                                                                             |                                              |                                                 |                                                           |                                        |                     |                                               |                              |           |                                                                         |                     |                                      |                     |                                      |
|    |                   |                                                                     | <i>Jumlah Sarana, Prasarana dan Utilitas Sekolah yang Telah Direhabilitasi Sedang/Berat</i> |                                              |                                                 |                                                           | 9 Unit                                 | 2.299.462.490,00    | - Kota Bogor, Semua Kecamatan, Semua Kel/Desa | PENDAPATAN ASLI DAERAH (PAD) | -         | Reformasi Sistem Pendidikan dan Pemajuan Kebudayaan Reformasi Birokrasi | Dinas Pendidikan    |                                      | 3.440.000.000,00    | DINAS PENDIDIKAN                     |
|    | 1.01.02.2.02.0025 | Pengadaan Mebel Sekolah                                             |                                                                                             |                                              |                                                 |                                                           |                                        |                     |                                               |                              |           |                                                                         |                     |                                      |                     |                                      |
|    |                   |                                                                     | <i>Jumlah Mebel Sekolah yang Tersedia</i>                                                   |                                              |                                                 |                                                           | 1 Paket                                | 1.941.612.500,00    | - Kota Bogor, Semua Kecamatan, Semua Kel/Desa | PENDAPATAN ASLI DAERAH (PAD) | -         | Reformasi Sistem Pendidikan dan Pemajuan Kebudayaan Reformasi Birokrasi | Dinas Pendidikan    |                                      | 2.500.000.000,00    | DINAS PENDIDIKAN                     |
|    | 1.01.02.2.02.0027 | Pengadaan Perlengkapan Sekolah                                      |                                                                                             |                                              |                                                 |                                                           |                                        |                     |                                               |                              |           |                                                                         |                     |                                      |                     |                                      |
|    |                   |                                                                     | <i>Jumlah Perlengkapan Sekolah yang Tersedia</i>                                            |                                              |                                                 |                                                           | 1 Paket                                | 2.655.000.000,00    | - Kota Bogor, Semua Kecamatan, Semua Kel/Desa | PENDAPATAN ASLI DAERAH (PAD) | -         | Reformasi Sistem Pendidikan dan Pemajuan Kebudayaan Reformasi Birokrasi | Dinas Pendidikan    |                                      | 4.000.000.000,00    | DINAS PENDIDIKAN                     |
|    | 1.01.02.2.02.0032 | Penyediaan Biaya Personil Peserta Didik Sekolah Menengah Pertama    |                                                                                             |                                              |                                                 |                                                           |                                        |                     |                                               |                              |           |                                                                         |                     |                                      |                     |                                      |

| NO | KODE              | URUSAN / BIDANG URUSAN / PROGRAM / KEGIATAN / SUB KEGIATAN                                          | INDIKATOR PROGRAM / KEGIATAN / SUB KEGIATAN                                                                                                                    | TARGET AKHIR PERIODE RENSTRA OPD | REALISASI CAPAIAN RENJA OPD TAHUN 2022 | PRAKIRAAN CAPAIAN TARGET RENJA OPD TAHUN 2023 | CAPAIAN KINERJA DAN KERANGKA PENDANAAN |                     |                                               |                              |           |                                                                                           | KELOMPOK SASARAN | PRAKIRAAN MAJU RENCANA TAHUN 2025 |                     | PERANGKAT DAERAH PENANGGUNG JAWAB |
|----|-------------------|-----------------------------------------------------------------------------------------------------|----------------------------------------------------------------------------------------------------------------------------------------------------------------|----------------------------------|----------------------------------------|-----------------------------------------------|----------------------------------------|---------------------|-----------------------------------------------|------------------------------|-----------|-------------------------------------------------------------------------------------------|------------------|-----------------------------------|---------------------|-----------------------------------|
|    |                   |                                                                                                     |                                                                                                                                                                |                                  |                                        |                                               | TARGET 2024                            | PAGU INDIKATIF (Rp) | LOKASI                                        | SUMBER DANA                  | PRIORITAS |                                                                                           |                  | TARGET                            | PAGU INDIKATIF (Rp) |                                   |
|    |                   |                                                                                                     |                                                                                                                                                                |                                  |                                        |                                               |                                        |                     |                                               |                              | NASIONAL  | DAERAH                                                                                    |                  |                                   |                     |                                   |
| 1  | 2                 | 3                                                                                                   | 4                                                                                                                                                              | 5                                | 6                                      | 7                                             | 8                                      | 9                   | 10                                            | 11                           | 12        | 13                                                                                        | 14               | 15                                | 16                  | 17                                |
|    |                   |                                                                                                     | <i>Jumlah Peserta didik Sekolah Menengah Pertama yang Menerima Biaya Personil Peserta Didik</i>                                                                |                                  |                                        |                                               | 18382 Peserta Didik                    | 8.479.900.000,00    | - Kota Bogor, Semua Kecamatan, Semua Kel/Desa | PENDAPATAN ASLI DAERAH (PAD) | -         | Reformasi Sistem Pendidikan dan Pemajuan Kebudayaan Reformasi Birokrasi                   | Dinas Pendidikan |                                   | 10.080.785.000,00   | DINAS PENDIDIKAN                  |
|    | 1.01.02.2.02.0038 | Pembinaan Minat, Bakat dan Kreativitas Siswa                                                        |                                                                                                                                                                |                                  |                                        |                                               |                                        |                     |                                               |                              |           |                                                                                           |                  |                                   |                     |                                   |
|    |                   |                                                                                                     | <i>Jumlah Siswa yang Mengikuti Ajang Kompetisi/Lomba Akademik dan Non Akademik</i>                                                                             |                                  |                                        |                                               | 6625 Peserta Didik                     | 1.376.500.000,00    | - Kota Bogor, Semua Kecamatan, Semua Kel/Desa | PENDAPATAN ASLI DAERAH (PAD) | -         | Reformasi Sistem Pendidikan dan Pemajuan Kebudayaan Reformasi Birokrasi                   | Dinas Pendidikan |                                   | 1.582.975.000,00    | DINAS PENDIDIKAN                  |
|    | 1.01.02.2.02.0039 | Penyediaan Pendidik dan Tenaga Kependidikan bagi Satuan Pendidikan Sekolah Menengah Pertama         |                                                                                                                                                                |                                  |                                        |                                               |                                        |                     |                                               |                              |           |                                                                                           |                  |                                   |                     |                                   |
|    |                   |                                                                                                     | <i>Jumlah Pendidik dan Tenaga Kependidikan yang Tersedia pada Satuan Pendidikan Sekolah Menengah Pertama</i>                                                   |                                  |                                        |                                               | 85 Orang                               | 9.000.000,00        | - Kota Bogor, Semua Kecamatan, Semua Kel/Desa | PENDAPATAN ASLI DAERAH (PAD) | -         | Reformasi Sistem Pendidikan dan Pemajuan Kebudayaan Peningkatan Kualitas Hidup Masyarakat | Dinas Pendidikan |                                   | 3.200.000.000,00    | DINAS PENDIDIKAN                  |
|    | 1.01.02.2.02.0040 | Pengembangan Karir Pendidik dan Tenaga Kependidikan pada Satuan Pendidikan Sekolah Menengah Pertama |                                                                                                                                                                |                                  |                                        |                                               |                                        |                     |                                               |                              |           |                                                                                           |                  |                                   |                     |                                   |
|    |                   |                                                                                                     | <i>Jumlah Pendidik dan Tenaga Kependidikan yang Mendapatkan Fasilitas Kenaikan Pangkat/Golongan, Pemberian Promosi, Peningkatan Kompetensi dan Kualifikasi</i> |                                  |                                        |                                               | 450 Orang                              | 910.000.000,00      | - Kota Bogor, Semua Kecamatan, Semua Kel/Desa | PENDAPATAN ASLI DAERAH (PAD) | -         | Reformasi Sistem Pendidikan dan Pemajuan Kebudayaan Peningkatan Kualitas Hidup Masyarakat | Dinas Pendidikan |                                   | 1.001.000.000,00    | DINAS PENDIDIKAN                  |
|    | 1.01.02.2.02.0041 | Pembinaan Kelembagaan dan Manajemen Sekolah                                                         |                                                                                                                                                                |                                  |                                        |                                               |                                        |                     |                                               |                              |           |                                                                                           |                  |                                   |                     |                                   |
|    |                   |                                                                                                     | <i>Jumlah Sekolah Menengah Pertama yang Dilaksanakan Pembinaan</i>                                                                                             |                                  |                                        |                                               | 126 Satuan Pendidikan                  | 813.500.000,00      | - Kota Bogor, Semua Kecamatan, Semua Kel/Desa | PENDAPATAN ASLI DAERAH (PAD) | -         | Reformasi Sistem Pendidikan dan Pemajuan Kebudayaan Peningkatan Kualitas Hidup Masyarakat | Dinas Pendidikan |                                   | 950.000.000,00      | DINAS PENDIDIKAN                  |
|    | 1.01.02.2.02.0042 | Pengelolaan Dana BOS Sekolah Menengah Pertama                                                       |                                                                                                                                                                |                                  |                                        |                                               |                                        |                     |                                               |                              |           |                                                                                           |                  |                                   |                     |                                   |

| NO | KODE              | URUSAN / BIDANG<br>URUSAN / PROGRAM /<br>KEGIATAN / SUB<br>KEGIATAN | INDIKATOR PROGRAM /<br>KEGIATAN / SUB<br>KEGIATAN                                                                                                                                              | TARGET<br>AKHIR<br>PERIODE<br>RENSTRA<br>OPD | REALISASI<br>CAPAIAN<br>RENJA OPD<br>TAHUN 2022 | PRAKIRAAN<br>CAPAIAN<br>TARGET RENJA<br>OPD TAHUN<br>2023 | CAPAIAN KINERJA DAN KERANGKA PENDANAAN |                     |                                               |                              |           |                                                                                           | KELOMPOK<br>SASARAN | PRAKIRAAN MAJU RENCANA<br>TAHUN 2025 |                     | PERANGKAT DAERAH<br>PENANGGUNG JAWAB |
|----|-------------------|---------------------------------------------------------------------|------------------------------------------------------------------------------------------------------------------------------------------------------------------------------------------------|----------------------------------------------|-------------------------------------------------|-----------------------------------------------------------|----------------------------------------|---------------------|-----------------------------------------------|------------------------------|-----------|-------------------------------------------------------------------------------------------|---------------------|--------------------------------------|---------------------|--------------------------------------|
|    |                   |                                                                     |                                                                                                                                                                                                |                                              |                                                 |                                                           | TARGET<br>2024                         | PAGU INDIKATIF (Rp) | LOKASI                                        | SUMBER DANA                  | PRIORITAS |                                                                                           |                     | TARGET                               | PAGU INDIKATIF (Rp) |                                      |
|    |                   |                                                                     |                                                                                                                                                                                                |                                              |                                                 |                                                           |                                        |                     |                                               |                              | NASIONAL  | DAERAH                                                                                    |                     |                                      |                     |                                      |
| 1  | 2                 | 3                                                                   | 4                                                                                                                                                                                              | 5                                            | 6                                               | 7                                                         | 8                                      | 9                   | 10                                            | 11                           | 12        | 13                                                                                        | 14                  | 15                                   | 16                  | 17                                   |
|    |                   |                                                                     | <i>Jumlah Sekolah Menengah pertama yang Mengelola Dana BOS</i>                                                                                                                                 |                                              |                                                 |                                                           | 20 Satuan Pendidikan                   | 9.177.120.000,00    | - Kota Bogor, Semua Kecamatan, Semua Kel/Desa | PENDAPATAN ASLI DAERAH (PAD) | -         | Reformasi Sistem Pendidikan dan Pemajuan Kebudayaan Reformasi Birokrasi                   | Dinas Pendidikan    |                                      | 10.510.183.000,00   | DINAS PENDIDIKAN                     |
|    | 1.01.02.2.02.0043 | Peningkatan Kapasitas Pengelolaan Dana BOS Sekolah Menengah Pertama |                                                                                                                                                                                                |                                              |                                                 |                                                           |                                        |                     |                                               |                              |           |                                                                                           |                     |                                      |                     |                                      |
|    |                   |                                                                     | <i>Jumlah Tenaga yang Meningkatkan Kapasitasnya dalam Pengelolaan Dana BOS Sekolah Menengah Pertama</i>                                                                                        |                                              |                                                 |                                                           | 336 Orang                              | 577.500.000,00      | - Kota Bogor, Semua Kecamatan, Semua Kel/Desa | PENDAPATAN ASLI DAERAH (PAD) | -         | Reformasi Sistem Pendidikan dan Pemajuan Kebudayaan Reformasi Birokrasi                   | Dinas Pendidikan    |                                      | 664.125.000,00      | DINAS PENDIDIKAN                     |
|    | 1.01.02.2.02.0058 | Penyelenggaraan Proses Belajar bagi Peserta Didik                   |                                                                                                                                                                                                |                                              |                                                 |                                                           |                                        |                     |                                               |                              |           |                                                                                           |                     |                                      |                     |                                      |
|    |                   |                                                                     | <i>Jumlah Peserta Didik yang Mengikuti Proses Belajar</i>                                                                                                                                      |                                              |                                                 |                                                           | 42016 Satuan Pendidikan                | 865.211.900,00      | - Kota Bogor, Semua Kecamatan, Semua Kel/Desa | PENDAPATAN ASLI DAERAH (PAD) | -         | Reformasi Sistem Pendidikan dan Pemajuan Kebudayaan Peningkatan Kualitas Hidup Masyarakat | Dinas Pendidikan    |                                      | 1.200.000.000,00    | DINAS PENDIDIKAN                     |
|    | 1.01.02.2.03      | Pengelolaan Pendidikan Anak Usia Dini (PAUD)                        | <i>Persentase Pendidik PAUD dengan Kualifikasi minimal S1<br/>Persentase Sarana Prasarana PAUD/TK berkondisi baik<br/>Persentase Sekolah (PAUD/TK) Sehat<br/>Persentase TK Terakreditasi A</i> | % %<br>82 %<br>48 %<br>21 %                  |                                                 |                                                           | 71 %<br>80 %<br>21 %<br>46 %           | 10.581.516.160,00   |                                               |                              | -         | Reformasi Sistem Pendidikan dan Pemajuan Kebudayaan Peningkatan Kualitas Hidup Masyarakat | Dinas Pendidikan    | 71 %<br>80 %<br>46 %<br>21 %         | 12.420.000.000,00   | DINAS PENDIDIKAN                     |
|    | 1.01.02.2.03.0002 | Pembangunan Sarana, Prasarana dan Utilitas PAUD                     |                                                                                                                                                                                                |                                              |                                                 |                                                           |                                        |                     |                                               |                              |           |                                                                                           |                     |                                      |                     |                                      |
|    |                   |                                                                     | <i>Jumlah Sarana, Prasarana dan Utilitas PAUD yang Telah Dibangun</i>                                                                                                                          |                                              |                                                 |                                                           | 1 Unit                                 | 1.892.200.000,00    | - Kota Bogor, Semua Kecamatan, Semua Kel/Desa | PENDAPATAN ASLI DAERAH (PAD) | -         | Reformasi Sistem Pendidikan dan Pemajuan Kebudayaan Peningkatan Kualitas Hidup Masyarakat | Dinas Pendidikan    |                                      | 2.950.000.000,00    | DINAS PENDIDIKAN                     |
|    | 1.01.02.2.03.0007 | Pengadaan Mebel PAUD                                                |                                                                                                                                                                                                |                                              |                                                 |                                                           |                                        |                     |                                               |                              |           |                                                                                           |                     |                                      |                     |                                      |

| NO | KODE              | URUSAN / BIDANG<br>URUSAN / PROGRAM /<br>KEGIATAN / SUB<br>KEGIATAN             | INDIKATOR PROGRAM /<br>KEGIATAN / SUB<br>KEGIATAN                                                                                                              | TARGET<br>AKHIR<br>PERIODE<br>RENSTRA<br>OPD | REALISASI<br>CAPAIAN<br>RENJA OPD<br>TAHUN 2022 | PRAKIRAAN<br>CAPAIAN<br>TARGET RENJA<br>OPD TAHUN<br>2023 | CAPAIAN KINERJA DAN KERANGKA PENDANAAN |                     |                                               |                              |           | KELOMPOK<br>SASARAN                                                                       | PRAKIRAAN MAJU RENCANA<br>TAHUN 2025 |                     | PERANGKAT DAERAH<br>PENANGGUNG JAWAB |                  |
|----|-------------------|---------------------------------------------------------------------------------|----------------------------------------------------------------------------------------------------------------------------------------------------------------|----------------------------------------------|-------------------------------------------------|-----------------------------------------------------------|----------------------------------------|---------------------|-----------------------------------------------|------------------------------|-----------|-------------------------------------------------------------------------------------------|--------------------------------------|---------------------|--------------------------------------|------------------|
|    |                   |                                                                                 |                                                                                                                                                                |                                              |                                                 |                                                           | TARGET<br>2024                         | PAGU INDIKATIF (Rp) | LOKASI                                        | SUMBER DANA                  | PRIORITAS |                                                                                           | TARGET                               | PAGU INDIKATIF (Rp) |                                      |                  |
|    |                   |                                                                                 |                                                                                                                                                                |                                              |                                                 |                                                           |                                        |                     |                                               |                              | NASIONAL  |                                                                                           |                                      |                     |                                      | DAERAH           |
| 1  | 2                 | 3                                                                               | 4                                                                                                                                                              | 5                                            | 6                                               | 7                                                         | 8                                      | 9                   | 10                                            | 11                           | 12        | 13                                                                                        | 14                                   | 15                  | 16                                   | 17               |
|    |                   |                                                                                 | <i>Jumlah Mebel PAUD yang Tersedia</i>                                                                                                                         |                                              |                                                 |                                                           | 2 Paket                                | 350.000.000,00      | - Kota Bogor, Semua Kecamatan, Semua Kel/Desa | PENDAPATAN ASLI DAERAH (PAD) | -         | Reformasi Sistem Pendidikan dan Pemajuan Kebudayaan Peningkatan Kualitas Hidup Masyarakat | Dinas Pendidikan                     |                     | 350.000.000,00                       | DINAS PENDIDIKAN |
|    | 1.01.02.2.03.0011 | Penyediaan Biaya Personil Peserta Didik PAUD                                    |                                                                                                                                                                |                                              |                                                 |                                                           |                                        |                     |                                               |                              |           |                                                                                           |                                      |                     |                                      |                  |
|    |                   |                                                                                 | <i>Jumlah Peserta Didik PAUD yang Menerima Biaya Personil Peserta Didik</i>                                                                                    |                                              |                                                 |                                                           | 299 Peserta Didik                      | 787.024.360,00      | - Kota Bogor, Semua Kecamatan, Semua Kel/Desa | PENDAPATAN ASLI DAERAH (PAD) | -         | Peningkatan Kualitas Hidup Masyarakat                                                     | Dinas Pendidikan                     |                     | 800.000.000,00                       | DINAS PENDIDIKAN |
|    | 1.01.02.2.03.0015 | Penyediaan Pendidik dan Tenaga Kependidikan bagi Satuan PAUD                    |                                                                                                                                                                |                                              |                                                 |                                                           |                                        |                     |                                               |                              |           |                                                                                           |                                      |                     |                                      |                  |
|    |                   |                                                                                 | <i>Jumlah Pendidik dan Tenaga Kependidikan yang Tersedia pada PAUD</i>                                                                                         |                                              |                                                 |                                                           | 1500 Orang                             | 5.571.240.000,00    | - Kota Bogor, Semua Kecamatan, Semua Kel/Desa | PENDAPATAN ASLI DAERAH (PAD) | -         | Reformasi Sistem Pendidikan dan Pemajuan Kebudayaan Peningkatan Kualitas Hidup Masyarakat | Dinas Pendidikan                     |                     | 5.700.000.000,00                     | DINAS PENDIDIKAN |
|    | 1.01.02.2.03.0016 | Pengembangan Karir Pendidik dan Tenaga Kependidikan pada Satuan Pendidikan PAUD |                                                                                                                                                                |                                              |                                                 |                                                           |                                        |                     |                                               |                              |           |                                                                                           |                                      |                     |                                      |                  |
|    |                   |                                                                                 | <i>Jumlah Pendidik dan Tenaga Kependidikan yang Mendapatkan Fasilitas Kenaikan Pangkat/Golongan, Pemberian Promosi, Peningkatan Kompetensi dan Kualifikasi</i> |                                              |                                                 |                                                           | 540 Orang                              | 1.136.149.800,00    | - Kota Bogor, Semua Kecamatan, Semua Kel/Desa | PENDAPATAN ASLI DAERAH (PAD) | -         | Reformasi Sistem Pendidikan dan Pemajuan Kebudayaan Peningkatan Kualitas Hidup Masyarakat | Dinas Pendidikan                     |                     | 1.300.000.000,00                     | DINAS PENDIDIKAN |
|    | 1.01.02.2.03.0017 | Pembinaan Kelembagaan dan Manajemen PAUD                                        |                                                                                                                                                                |                                              |                                                 |                                                           |                                        |                     |                                               |                              |           |                                                                                           |                                      |                     |                                      |                  |
|    |                   |                                                                                 | <i>Jumlah PAUD yang Dilaksanakan Pembinaan Kelembagaan dan Manajemen</i>                                                                                       |                                              |                                                 |                                                           | 400 Satuan Pendidikan                  | 281.926.600,00      | - Kota Bogor, Semua Kecamatan, Semua Kel/Desa | PENDAPATAN ASLI DAERAH (PAD) | -         | Reformasi Sistem Pendidikan dan Pemajuan Kebudayaan Peningkatan Kualitas Hidup Masyarakat | Dinas Pendidikan                     |                     | 720.000.000,00                       | DINAS PENDIDIKAN |
|    | 1.01.02.2.03.0019 | Peningkatan Kapasitas Pengelolaan Dana BOP PAUD                                 |                                                                                                                                                                |                                              |                                                 |                                                           |                                        |                     |                                               |                              |           |                                                                                           |                                      |                     |                                      |                  |

| NO | KODE              | URUSAN / BIDANG URUSAN / PROGRAM / KEGIATAN / SUB KEGIATAN                                      | INDIKATOR PROGRAM / KEGIATAN / SUB KEGIATAN                                                                                                                    | TARGET AKHIR PERIODE RENSTRA OPD | REALISASI CAPAIAN RENJA OPD TAHUN 2022 | PRAKIRAAN CAPAIAN TARGET RENJA OPD TAHUN 2023 | CAPAIAN KINERJA DAN KERANGKA PENDANAAN |                     |                                               |                              |                                                                     |                                                                                           | KELOMPOK SASARAN | PRAKIRAAN MAJU RENCANA TAHUN 2025 |                     | PERANGKAT DAERAH PENANGGUNG JAWAB |
|----|-------------------|-------------------------------------------------------------------------------------------------|----------------------------------------------------------------------------------------------------------------------------------------------------------------|----------------------------------|----------------------------------------|-----------------------------------------------|----------------------------------------|---------------------|-----------------------------------------------|------------------------------|---------------------------------------------------------------------|-------------------------------------------------------------------------------------------|------------------|-----------------------------------|---------------------|-----------------------------------|
|    |                   |                                                                                                 |                                                                                                                                                                |                                  |                                        |                                               | TARGET 2024                            | PAGU INDIKATIF (Rp) | LOKASI                                        | SUMBER DANA                  | PRIORITAS                                                           |                                                                                           |                  | TARGET                            | PAGU INDIKATIF (Rp) |                                   |
|    |                   |                                                                                                 |                                                                                                                                                                |                                  |                                        |                                               |                                        |                     |                                               |                              | NASIONAL                                                            | DAERAH                                                                                    |                  |                                   |                     |                                   |
| 1  | 2                 | 3                                                                                               | 4                                                                                                                                                              | 5                                | 6                                      | 7                                             | 8                                      | 9                   | 10                                            | 11                           | 12                                                                  | 13                                                                                        | 14               | 15                                | 16                  | 17                                |
|    |                   |                                                                                                 | <i>Jumlah Tenaga yang Meningkatkan Kapasitasnya dalam Pengelolaan Dana BOP PAUD</i>                                                                            |                                  |                                        |                                               | 708 Orang                              | 562.975.400,00      | - Kota Bogor, Semua Kecamatan, Semua Kel/Desa | PENDAPATAN ASLI DAERAH (PAD) | -                                                                   | Peningkatan Kualitas Hidup Masyarakat                                                     | Dinas Pendidikan |                                   | 600.000.000,00      | DINAS PENDIDIKAN                  |
|    | 1.01.02.2.04      | Pengelolaan Pendidikan Nonformal/Kesetaraan                                                     | <i>Persentase LKP (Lembaga Kursus Pendidikan) yang terakredita<br/>Persentase PKBM (Pusat Kegiatan Belajar Masyarakat) yang terakreditasi</i>                  | 33 Satdik<br>37 %                |                                        |                                               | 37 %<br>33 Satdik                      | 9.961.122.400,00    |                                               |                              | Meningkatkan Sumber Daya Manusia Yang Berkualitas Dan Berdaya Saing | Reformasi Sistem Pendidikan dan Pemajuan Kebudayaan Peningkatan Kualitas Hidup Masyarakat | Dinas Pendidikan | 33 Satdik<br>37 %                 | 11.587.685.820,00   | DINAS PENDIDIKAN                  |
|    | 1.01.02.2.04.0010 | Penyediaan Biaya Personil Peserta Didik Nonformal/Kesetaraan                                    |                                                                                                                                                                |                                  |                                        |                                               |                                        |                     |                                               |                              |                                                                     |                                                                                           |                  |                                   |                     |                                   |
|    |                   |                                                                                                 | <i>Jumlah Peserta Didik Nonformal/Kesetaraan yang Menerima Biaya Personil Peserta Didik</i>                                                                    |                                  |                                        |                                               | 1364 Peserta Didik                     | 2.968.550.000,00    | - Kota Bogor, Semua Kecamatan, Semua Kel/Desa | PENDAPATAN ASLI DAERAH (PAD) | Meningkatkan Sumber Daya Manusia Yang Berkualitas Dan Berdaya Saing | Reformasi Sistem Pendidikan dan Pemajuan Kebudayaan Peningkatan Kualitas Hidup Masyarakat | Dinas Pendidikan |                                   | 3.000.000.000,00    | DINAS PENDIDIKAN                  |
|    | 1.01.02.2.04.0014 | Penyediaan Pendidik dan Tenaga Kependidikan bagi Satuan Pendidikan Nonformal/Kesetaraan         |                                                                                                                                                                |                                  |                                        |                                               |                                        |                     |                                               |                              |                                                                     |                                                                                           |                  |                                   |                     |                                   |
|    |                   |                                                                                                 | <i>Jumlah Pendidik dan Tenaga Kependidikan yang Tersedia bagi Satuan Pendidikan Nonformal/Kesetaraan</i>                                                       |                                  |                                        |                                               | 240 Orang                              | 1.073.500.000,00    | - Kota Bogor, Semua Kecamatan, Semua Kel/Desa | PENDAPATAN ASLI DAERAH (PAD) | Meningkatkan Sumber Daya Manusia Yang Berkualitas Dan Berdaya Saing | Reformasi Sistem Pendidikan dan Pemajuan Kebudayaan Peningkatan Kualitas Hidup Masyarakat | Dinas Pendidikan |                                   | 1.200.000.000,00    | DINAS PENDIDIKAN                  |
|    | 1.01.02.2.04.0015 | Pengembangan Karir Pendidik dan Tenaga Kependidikan pada Satuan Pendidikan Nonformal/Kesetaraan |                                                                                                                                                                |                                  |                                        |                                               |                                        |                     |                                               |                              |                                                                     |                                                                                           |                  |                                   |                     |                                   |
|    |                   |                                                                                                 | <i>Jumlah Pendidik dan Tenaga Kependidikan yang Mendapatkan Fasilitas Kenaikan Pangkat/Golongan, Pemberian Promosi, Peningkatan Kompetensi dan Kualifikasi</i> |                                  |                                        |                                               | 280 Orang                              | 421.079.800,00      | - Kota Bogor, Semua Kecamatan, Semua Kel/Desa | PENDAPATAN ASLI DAERAH (PAD) | Meningkatkan Sumber Daya Manusia Yang Berkualitas Dan Berdaya Saing | Reformasi Sistem Pendidikan dan Pemajuan Kebudayaan Peningkatan Kualitas Hidup Masyarakat | Dinas Pendidikan |                                   | 450.000.000,00      | DINAS PENDIDIKAN                  |
|    | 1.01.02.2.04.0016 | Pembinaan Kelembagaan dan Manajemen Sekolah Nonformal/Kesetaraan                                |                                                                                                                                                                |                                  |                                        |                                               |                                        |                     |                                               |                              |                                                                     |                                                                                           |                  |                                   |                     |                                   |

| NO | KODE              | URUSAN / BIDANG<br>URUSAN / PROGRAM /<br>KEGIATAN / SUB<br>KEGIATAN     | INDIKATOR PROGRAM /<br>KEGIATAN / SUB<br>KEGIATAN                                                           | TARGET<br>AKHIR<br>PERIODE<br>RENSTRA<br>OPD | REALISASI<br>CAPAIAN<br>RENJA OPD<br>TAHUN 2022 | PRAKIRAAN<br>CAPAIAN<br>TARGET RENJA<br>OPD TAHUN<br>2023 | CAPAIAN KINERJA DAN KERANGKA PENDANAAN |                     |                                                                                                    |                              |                                                                     |                                                                                           | KELOMPOK<br>SASARAN | PRAKIRAAN MAJU RENCANA<br>TAHUN 2025 |                     | PERANGKAT DAERAH<br>PENANGGUNG JAWAB |
|----|-------------------|-------------------------------------------------------------------------|-------------------------------------------------------------------------------------------------------------|----------------------------------------------|-------------------------------------------------|-----------------------------------------------------------|----------------------------------------|---------------------|----------------------------------------------------------------------------------------------------|------------------------------|---------------------------------------------------------------------|-------------------------------------------------------------------------------------------|---------------------|--------------------------------------|---------------------|--------------------------------------|
|    |                   |                                                                         |                                                                                                             |                                              |                                                 |                                                           | TARGET<br>2024                         | PAGU INDIKATIF (Rp) | LOKASI                                                                                             | SUMBER DANA                  | PRIORITAS                                                           |                                                                                           |                     | TARGET                               | PAGU INDIKATIF (Rp) |                                      |
|    |                   |                                                                         |                                                                                                             |                                              |                                                 |                                                           |                                        |                     |                                                                                                    |                              | NASIONAL                                                            | DAERAH                                                                                    |                     |                                      |                     |                                      |
| 1  | 2                 | 3                                                                       | 4                                                                                                           | 5                                            | 6                                               | 7                                                         | 8                                      | 9                   | 10                                                                                                 | 11                           | 12                                                                  | 13                                                                                        | 14                  | 15                                   | 16                  | 17                                   |
|    |                   |                                                                         | <i>Jumlah Sekolah Nonformal/Kesetaraan yang Dilaksanakan Pembinaan Kelembagaan dan Manajemen</i>            |                                              |                                                 |                                                           | 41 Satuan Pendidikan                   | 1.041.238.800,00    | - Kota Bogor, Semua Kecamatan, Semua Kel/Desa                                                      | PENDAPATAN ASLI DAERAH (PAD) | Meningkatkan Sumber Daya Manusia Yang Berkualitas Dan Berdaya Saing | Reformasi Sistem Pendidikan dan Pemajuan Kebudayaan Peningkatan Kualitas Hidup Masyarakat | Dinas Pendidikan    |                                      | 1.620.000.000,00    | DINAS PENDIDIKAN                     |
|    | 1.01.02.2.04.0018 | Peningkatan Kapasitas Pengelolaan Dana BOP Sekolah Nonformal/Kesetaraan |                                                                                                             |                                              |                                                 |                                                           |                                        |                     |                                                                                                    |                              |                                                                     |                                                                                           |                     |                                      |                     |                                      |
|    |                   |                                                                         | <i>Jumlah Tenaga yang Meningkatkan Kapasitasnya dalam Pengelolaan Dana BOP Sekolah Nonformal/Kesetaraan</i> |                                              |                                                 |                                                           | 82 Orang                               | 140.000.000,00      | - Kota Bogor, Semua Kecamatan, Semua Kel/Desa                                                      | PENDAPATAN ASLI DAERAH (PAD) | Meningkatkan Sumber Daya Manusia Yang Berkualitas Dan Berdaya Saing | Reformasi Sistem Pendidikan dan Pemajuan Kebudayaan Peningkatan Kualitas Hidup Masyarakat | Dinas Pendidikan    |                                      | 150.000.000,00      | DINAS PENDIDIKAN                     |
|    | 1.01.02.2.04.0041 | Rehabilitasi Sedang/Berat Sarana, Prasarana dan Utilitas Sekolah        |                                                                                                             |                                              |                                                 |                                                           |                                        |                     |                                                                                                    |                              |                                                                     |                                                                                           |                     |                                      |                     |                                      |
|    |                   |                                                                         | <i>Jumlah Sarana, Prasarana dan Utilitas Sekolah yang Telah Direhabilitasi Sedang/Berat</i>                 |                                              |                                                 |                                                           | 3 Unit                                 | 2.500.000.000,00    | - Kota Bogor, Semua Kecamatan, Semua Kel/Desa<br>- Semua Kota/Kab, Semua Kecamatan, Semua Kel/Desa | PENDAPATAN ASLI DAERAH (PAD) | Meningkatkan Sumber Daya Manusia Yang Berkualitas Dan Berdaya Saing | Reformasi Sistem Pendidikan dan Pemajuan Kebudayaan Peningkatan Kualitas Hidup Masyarakat | Dinas Pendidikan    |                                      | 4.703.343.820,00    | DINAS PENDIDIKAN                     |
|    | 1.01.02.2.04.0046 | Penyelenggaraan Proses Belajar bagi Peserta Didik                       |                                                                                                             |                                              |                                                 |                                                           |                                        |                     |                                                                                                    |                              |                                                                     |                                                                                           |                     |                                      |                     |                                      |
|    |                   |                                                                         | <i>Jumlah Satuan Pendidikan yang Menyelenggarakan Proses Belajar</i>                                        |                                              |                                                 |                                                           | 7000 Peserta Didik                     | 176.438.800,00      | - Kota Bogor, Semua Kecamatan, Semua Kel/Desa                                                      | PENDAPATAN ASLI DAERAH (PAD) | Meningkatkan Sumber Daya Manusia Yang Berkualitas Dan Berdaya Saing | Reformasi Sistem Pendidikan dan Pemajuan Kebudayaan Peningkatan Kualitas Hidup Masyarakat | Dinas Pendidikan    |                                      | 200.000.000,00      | DINAS PENDIDIKAN                     |
|    | 1.01.02.2.04.0050 | Rehabilitasi Sedang/Berat Ruang Kelas Sekolah                           |                                                                                                             |                                              |                                                 |                                                           |                                        |                     |                                                                                                    |                              |                                                                     |                                                                                           |                     |                                      |                     |                                      |

| NO | KODE              | URUSAN / BIDANG URUSAN / PROGRAM / KEGIATAN / SUB KEGIATAN                            | INDIKATOR PROGRAM / KEGIATAN / SUB KEGIATAN                                                                                                                                   | TARGET AKHIR PERIODE RENSTRA OPD | REALISASI CAPAIAN RENJA OPD TAHUN 2022 | PRAKIRAAN CAPAIAN TARGET RENJA OPD TAHUN 2023 | CAPAIAN KINERJA DAN KERANGKA PENDANAAN |                           |                                               |                              |                                                                     |                                                                                           | KELOMPOK SASARAN                     | PRAKIRAAN MAJU RENCANA TAHUN 2025 |                     | PERANGKAT DAERAH PENANGGUNG JAWAB |  |
|----|-------------------|---------------------------------------------------------------------------------------|-------------------------------------------------------------------------------------------------------------------------------------------------------------------------------|----------------------------------|----------------------------------------|-----------------------------------------------|----------------------------------------|---------------------------|-----------------------------------------------|------------------------------|---------------------------------------------------------------------|-------------------------------------------------------------------------------------------|--------------------------------------|-----------------------------------|---------------------|-----------------------------------|--|
|    |                   |                                                                                       |                                                                                                                                                                               |                                  |                                        |                                               | TARGET 2024                            | PAGU INDIKATIF (Rp)       | LOKASI                                        | SUMBER DANA                  | PRIORITAS                                                           |                                                                                           |                                      | TARGET                            | PAGU INDIKATIF (Rp) |                                   |  |
|    |                   |                                                                                       |                                                                                                                                                                               |                                  |                                        |                                               |                                        |                           |                                               |                              | NASIONAL                                                            | DAERAH                                                                                    |                                      |                                   |                     |                                   |  |
| 1  | 2                 | 3                                                                                     | 4                                                                                                                                                                             | 5                                | 6                                      | 7                                             | 8                                      | 9                         | 10                                            | 11                           | 12                                                                  | 13                                                                                        | 14                                   | 15                                | 16                  | 17                                |  |
|    |                   |                                                                                       | <i>Jumlah Ruang Kelas Sekolah yang Telah Direhabilitasi Sedang/Berat</i>                                                                                                      |                                  |                                        |                                               | 1 Unit                                 | 1.640.315.000,00          | - Kota Bogor, Semua Kecamatan, Semua Kel/Desa | PENDAPATAN ASLI DAERAH (PAD) | Meningkatkan Sumber Daya Manusia Yang Berkualitas Dan Berdaya Saing | Reformasi Sistem Pendidikan dan Pemajuan Kebudayaan Peningkatan Kualitas Hidup Masyarakat | Dinas Pendidikan                     |                                   | 264.342.000,00      | DINAS PENDIDIKAN                  |  |
|    |                   | <b>DINAS KESEHATAN</b>                                                                |                                                                                                                                                                               |                                  |                                        |                                               |                                        |                           | <b>263.946.455.338,00</b>                     |                              |                                                                     |                                                                                           |                                      |                                   |                     | <b>0,00</b>                       |  |
|    | 1                 | URUSAN PEMERINTAHAN WAJIB YANG BERKAITAN DENGAN PELAYANAN DASAR                       |                                                                                                                                                                               |                                  |                                        |                                               |                                        | <b>263.946.455.338,00</b> |                                               |                              |                                                                     |                                                                                           |                                      |                                   | <b>0,00</b>         |                                   |  |
|    | 1.02              | URUSAN PEMERINTAHAN BIDANG KESEHATAN                                                  |                                                                                                                                                                               |                                  |                                        |                                               |                                        | <b>263.946.455.338,00</b> |                                               |                              |                                                                     |                                                                                           |                                      |                                   | <b>0,00</b>         |                                   |  |
| 1. | 1.02.01           | PROGRAM PENUNJANG URUSAN PEMERINTAHAN DAERAH KABUPATEN/KOTA                           | <i>Nilai Akuntabilitas Kinerja Instansi Pemerintah Lingkup Perangkat Daerah Nilai Rata-rata Indeks Kepuasan Masyarakat terhadap pelayanan Lingkup Perangkat Daerah</i>        | A Nilai 3.50 Poin                |                                        |                                               | A Nilai 3.50 Poin                      | 146.729.200.205,00        |                                               |                              |                                                                     |                                                                                           |                                      | A Nilai 3.50 Poin                 | 0,00                |                                   |  |
|    | 1.02.01.2.01      | Perencanaan, Penganggaran, dan Evaluasi Kinerja Perangkat Daerah                      | <i>Nilai Akuntabilitas Kinerja Instansi Pemerintah Lingkup Perangkat Daerah</i>                                                                                               | A Nilai                          |                                        |                                               | A Nilai                                | 319.331.500,00            |                                               |                              | Meningkatkan Sumber Daya Manusia Yang Berkualitas Dan Berdaya Saing | Reformasi Birokrasi                                                                       | Pegawai Dilingkungan Dinas Kesehatan | A Nilai                           | 0,00                | DINAS KESEHATAN                   |  |
|    | 1.02.01.2.01.0001 | Penyusunan Dokumen Perencanaan Perangkat Daerah                                       |                                                                                                                                                                               |                                  |                                        |                                               |                                        |                           |                                               |                              |                                                                     |                                                                                           |                                      |                                   |                     |                                   |  |
|    |                   |                                                                                       | <i>Jumlah Dokumen Perencanaan Perangkat Daerah</i>                                                                                                                            |                                  |                                        |                                               | 6 Dokumen                              | 211.526.500,00            | - Kota Bogor, Semua Kecamatan, Semua Kel/Desa | PENDAPATAN ASLI DAERAH (PAD) | Meningkatkan Sumber Daya Manusia Yang Berkualitas Dan Berdaya Saing | Reformasi Birokrasi                                                                       | Pegawai Dilingkungan Dinas Kesehatan |                                   | 0,00                | DINAS KESEHATAN                   |  |
|    | 1.02.01.2.01.0006 | Koordinasi dan Penyusunan Laporan Capaian Kinerja dan Ikhtisar Realisasi Kinerja SKPD |                                                                                                                                                                               |                                  |                                        |                                               |                                        |                           |                                               |                              |                                                                     |                                                                                           |                                      |                                   |                     |                                   |  |
|    |                   |                                                                                       | <i>Jumlah Laporan Capaian Kinerja dan Ikhtisar Realisasi Kinerja SKPD dan Laporan Hasil Koordinasi Penyusunan Laporan Capaian Kinerja dan Ikhtisar Realisasi Kinerja SKPD</i> |                                  |                                        |                                               | 6 Laporan                              | 107.805.000,00            | - Kota Bogor, Semua Kecamatan, Semua Kel/Desa | PENDAPATAN ASLI DAERAH (PAD) | Meningkatkan Sumber Daya Manusia Yang Berkualitas Dan Berdaya Saing | Reformasi Birokrasi                                                                       | Pegawai Dilingkungan Dinas Kesehatan |                                   | 0,00                | DINAS KESEHATAN                   |  |



| NO | KODE              | URUSAN / BIDANG<br>URUSAN / PROGRAM /<br>KEGIATAN / SUB<br>KEGIATAN             | INDIKATOR PROGRAM /<br>KEGIATAN / SUB<br>KEGIATAN                                                                                                                                  | TARGET<br>AKHIR<br>PERIODE<br>RENSTRA<br>OPD | REALISASI<br>CAPAIAN<br>RENJA OPD<br>TAHUN 2022 | PRAKIRAAN<br>CAPAIAN<br>TARGET RENJA<br>OPD TAHUN<br>2023 | CAPAIAN KINERJA DAN KERANGKA PENDANAAN |                     |                                                        |                                    |                                                                                              |                                                 | KELOMPOK<br>SASARAN                        | PRAKIRAAN MAJU RENCANA<br>TAHUN 2025 |                     | PERANGKAT DAERAH<br>PENANGGUNG JAWAB |
|----|-------------------|---------------------------------------------------------------------------------|------------------------------------------------------------------------------------------------------------------------------------------------------------------------------------|----------------------------------------------|-------------------------------------------------|-----------------------------------------------------------|----------------------------------------|---------------------|--------------------------------------------------------|------------------------------------|----------------------------------------------------------------------------------------------|-------------------------------------------------|--------------------------------------------|--------------------------------------|---------------------|--------------------------------------|
|    |                   |                                                                                 |                                                                                                                                                                                    |                                              |                                                 |                                                           | TARGET<br>2024                         | PAGU INDIKATIF (Rp) | LOKASI                                                 | SUMBER DANA                        | PRIORITAS                                                                                    |                                                 |                                            | TARGET                               | PAGU INDIKATIF (Rp) |                                      |
|    |                   |                                                                                 |                                                                                                                                                                                    |                                              |                                                 |                                                           |                                        |                     |                                                        |                                    | NASIONAL                                                                                     | DAERAH                                          |                                            |                                      |                     |                                      |
| 1  | 2                 | 3                                                                               | 4                                                                                                                                                                                  | 5                                            | 6                                               | 7                                                         | 8                                      | 9                   | 10                                                     | 11                                 | 12                                                                                           | 13                                              | 14                                         | 15                                   | 16                  | 17                                   |
|    | 1.02.01.2.02      | Administrasi Keuangan<br>Perangkat Daerah                                       | <i>Persentase Pemenuhan gaji<br/>dan tunjangan ASN</i>                                                                                                                             | 100 %                                        |                                                 |                                                           | 100 %                                  | 128.253.931.339,00  |                                                        |                                    | Meningkatk<br>an Sumber<br>Daya<br>Manusia<br>Yang<br>Berkualitas<br>Dan<br>Berdaya<br>Saing | Peningkata<br>n Kualitas<br>Hidup<br>Masyarakat | Pegawai<br>Dilingkungan Dinas<br>Kesehatan | 100 %                                | 0,00                | DINAS KESEHATAN                      |
|    | 1.02.01.2.02.0001 | Penyediaan Gaji dan Tunjangan ASN                                               |                                                                                                                                                                                    |                                              |                                                 |                                                           |                                        |                     |                                                        |                                    |                                                                                              |                                                 |                                            |                                      |                     |                                      |
|    |                   |                                                                                 | <i>Jumlah Orang yang<br/>Menerima Gaji dan<br/>Tunjangan ASN</i>                                                                                                                   |                                              |                                                 |                                                           | 923<br>Orang/bulan                     | 126.671.361.339,00  | - Kota Bogor,<br>Tanah Sareal,<br>Tanah Sareal         | PENDAPATAN<br>ASLI DAERAH<br>(PAD) | Meningkatk<br>an Sumber<br>Daya<br>Manusia<br>Yang<br>Berkualitas<br>Dan<br>Berdaya<br>Saing | Peningkata<br>n Kualitas<br>Hidup<br>Masyarakat | Pegawai<br>Dilingkungan Dinas<br>Kesehatan |                                      | 0,00                | DINAS KESEHATAN                      |
|    | 1.02.01.2.02.0003 | Pelaksanaan Penatausahaan dan Pengujian/Verifikasi Keuangan SKPD                |                                                                                                                                                                                    |                                              |                                                 |                                                           |                                        |                     |                                                        |                                    |                                                                                              |                                                 |                                            |                                      |                     |                                      |
|    |                   |                                                                                 | <i>Jumlah Dokumen<br/>Penatausahaan dan<br/>Pengujian/Verifikasi<br/>Keuangan SKPD</i>                                                                                             |                                              |                                                 |                                                           | 1 Dokumen                              | 1.518.370.000,00    | - Kota Bogor,<br>Semua<br>Kecamatan,<br>Semua Kel/Desa | PENDAPATAN<br>ASLI DAERAH<br>(PAD) | Meningkatk<br>an Sumber<br>Daya<br>Manusia<br>Yang<br>Berkualitas<br>Dan<br>Berdaya<br>Saing | Reformasi<br>Birokrasi                          | Pegawai<br>Dilingkungan Dinas<br>Kesehatan |                                      | 0,00                | DINAS KESEHATAN                      |
|    | 1.02.01.2.02.0007 | Koordinasi dan Penyusunan Laporan Keuangan Bulanan/ Triwulanan/ Semesteran SKPD |                                                                                                                                                                                    |                                              |                                                 |                                                           |                                        |                     |                                                        |                                    |                                                                                              |                                                 |                                            |                                      |                     |                                      |
|    |                   |                                                                                 | <i>Jumlah Laporan Keuangan<br/>Bulanan/ Triwulanan/<br/>Semesteran SKPD dan<br/>Laporan Koordinasi<br/>Penyusunan Laporan<br/>Keuangan Bulanan/Triwulana<br/>n/Semesteran SKPD</i> |                                              |                                                 |                                                           | 1 Laporan                              | 64.200.000,00       | - Kota Bogor,<br>Semua<br>Kecamatan,<br>Semua Kel/Desa | PENDAPATAN<br>ASLI DAERAH<br>(PAD) | Meningkatk<br>an Sumber<br>Daya<br>Manusia<br>Yang<br>Berkualitas<br>Dan<br>Berdaya<br>Saing | Reformasi<br>Birokrasi                          | Pegawai<br>Dilingkungan Dinas<br>Kesehatan |                                      | 0,00                | DINAS KESEHATAN                      |
|    | 1.02.01.2.06      | Administrasi Umum<br>Perangkat Daerah                                           | <i>Persentase pemenuhan<br/>Kebutuhan operasional<br/>perangkat daerah</i>                                                                                                         | 100 %                                        |                                                 |                                                           | 100 %                                  | 5.684.946.745,00    |                                                        |                                    | Meningkatk<br>an Sumber<br>Daya<br>Manusia<br>Yang<br>Berkualitas<br>Dan<br>Berdaya<br>Saing | Reformasi<br>Birokrasi                          | Pegawai<br>Dilingkungan Dinas<br>Kesehatan | 100 %                                | 0,00                | DINAS KESEHATAN                      |
|    | 1.02.01.2.06.0001 | Penyediaan Komponen Instalasi Listrik/Penerangan Bangunan Kantor                |                                                                                                                                                                                    |                                              |                                                 |                                                           |                                        |                     |                                                        |                                    |                                                                                              |                                                 |                                            |                                      |                     |                                      |

| NO | KODE              | URUSAN / BIDANG<br>URUSAN / PROGRAM /<br>KEGIATAN / SUB<br>KEGIATAN | INDIKATOR PROGRAM /<br>KEGIATAN / SUB<br>KEGIATAN                                         | TARGET<br>AKHIR<br>PERIODE<br>RENSTRA<br>OPD | REALISASI<br>CAPAIAN<br>RENJA OPD<br>TAHUN 2022 | PRAKIRAAN<br>CAPAIAN<br>TARGET RENJA<br>OPD TAHUN<br>2023 | CAPAIAN KINERJA DAN KERANGKA PENDANAAN |                     |                                               |                              |                                                                     |                                       | KELOMPOK<br>SASARAN                  | PRAKIRAAN MAJU RENCANA<br>TAHUN 2025 |                     | PERANGKAT DAERAH<br>PENANGGUNG JAWAB |
|----|-------------------|---------------------------------------------------------------------|-------------------------------------------------------------------------------------------|----------------------------------------------|-------------------------------------------------|-----------------------------------------------------------|----------------------------------------|---------------------|-----------------------------------------------|------------------------------|---------------------------------------------------------------------|---------------------------------------|--------------------------------------|--------------------------------------|---------------------|--------------------------------------|
|    |                   |                                                                     |                                                                                           |                                              |                                                 |                                                           | TARGET<br>2024                         | PAGU INDIKATIF (Rp) | LOKASI                                        | SUMBER DANA                  | PRIORITAS                                                           |                                       |                                      | TARGET                               | PAGU INDIKATIF (Rp) |                                      |
|    |                   |                                                                     |                                                                                           |                                              |                                                 |                                                           |                                        |                     |                                               |                              | NASIONAL                                                            | DAERAH                                |                                      |                                      |                     |                                      |
| 1  | 2                 | 3                                                                   | 4                                                                                         | 5                                            | 6                                               | 7                                                         | 8                                      | 9                   | 10                                            | 11                           | 12                                                                  | 13                                    | 14                                   | 15                                   | 16                  | 17                                   |
|    |                   |                                                                     | <i>Jumlah Paket Komponen Instalasi Listrik/Penerangan Bangunan Kantor yang Disediakan</i> |                                              |                                                 |                                                           | 1 Paket                                | 316.392.500,00      | - Kota Bogor, Semua Kecamatan, Semua Kel/Desa | PENDAPATAN ASLI DAERAH (PAD) | Meningkatkan Sumber Daya Manusia Yang Berkualitas Dan Berdaya Saing | Reformasi Birokrasi                   | Pegawai Dilingkungan Dinas Kesehatan |                                      | 0,00                | DINAS KESEHATAN                      |
|    | 1.02.01.2.06.0002 | Penyediaan Peralatan dan Perlengkapan Kantor                        |                                                                                           |                                              |                                                 |                                                           |                                        |                     |                                               |                              |                                                                     |                                       |                                      |                                      |                     |                                      |
|    |                   |                                                                     | <i>Jumlah Paket Peralatan dan Perlengkapan Kantor yang Disediakan</i>                     |                                              |                                                 |                                                           | 1 Paket                                | 326.317.570,00      | - Kota Bogor, Semua Kecamatan, Semua Kel/Desa | PENDAPATAN ASLI DAERAH (PAD) | Meningkatkan Sumber Daya Manusia Yang Berkualitas Dan Berdaya Saing | Reformasi Birokrasi                   | Pegawai Dilingkungan Dinas Kesehatan |                                      | 0,00                | DINAS KESEHATAN                      |
|    | 1.02.01.2.06.0003 | Penyediaan Peralatan Rumah Tangga                                   |                                                                                           |                                              |                                                 |                                                           |                                        |                     |                                               |                              |                                                                     |                                       |                                      |                                      |                     |                                      |
|    |                   |                                                                     | <i>Jumlah Paket Peralatan Rumah Tangga yang Disediakan</i>                                |                                              |                                                 |                                                           | 1 Paket                                | 288.902.575,00      | - Kota Bogor, Semua Kecamatan, Semua Kel/Desa | PENDAPATAN ASLI DAERAH (PAD) | Meningkatkan Sumber Daya Manusia Yang Berkualitas Dan Berdaya Saing | Reformasi Birokrasi                   | Pegawai Dilingkungan Dinas Kesehatan |                                      | 0,00                | DINAS KESEHATAN                      |
|    | 1.02.01.2.06.0004 | Penyediaan Bahan Logistik Kantor                                    |                                                                                           |                                              |                                                 |                                                           |                                        |                     |                                               |                              |                                                                     |                                       |                                      |                                      |                     |                                      |
|    |                   |                                                                     | <i>Jumlah Paket Bahan Logistik Kantor yang Disediakan</i>                                 |                                              |                                                 |                                                           | 1 Paket                                | 2.624.590.100,00    | - Kota Bogor, Semua Kecamatan, Semua Kel/Desa | PENDAPATAN ASLI DAERAH (PAD) | Meningkatkan Sumber Daya Manusia Yang Berkualitas Dan Berdaya Saing | Reformasi Birokrasi                   | Pegawai Dilingkungan Dinas Kesehatan |                                      | 0,00                | DINAS KESEHATAN                      |
|    | 1.02.01.2.06.0009 | Penyelenggaraan Rapat Koordinasi dan Konsultasi SKPD                |                                                                                           |                                              |                                                 |                                                           |                                        |                     |                                               |                              |                                                                     |                                       |                                      |                                      |                     |                                      |
|    |                   |                                                                     | <i>Jumlah Laporan Penyelenggaraan Rapat Koordinasi dan Konsultasi SKPD</i>                |                                              |                                                 |                                                           | 1 Laporan                              | 2.128.744.000,00    | - Kota Bogor, Semua Kecamatan, Semua Kel/Desa | PENDAPATAN ASLI DAERAH (PAD) | Meningkatkan Sumber Daya Manusia Yang Berkualitas Dan Berdaya Saing | Peningkatan Kualitas Hidup Masyarakat | Pegawai Dilingkungan Dinas Kesehatan |                                      | 0,00                | DINAS KESEHATAN                      |

| NO | KODE              | URUSAN / BIDANG<br>URUSAN / PROGRAM /<br>KEGIATAN / SUB<br>KEGIATAN          | INDIKATOR PROGRAM /<br>KEGIATAN / SUB<br>KEGIATAN                                                     | TARGET<br>AKHIR<br>PERIODE<br>RENSTRA<br>OPD | REALISASI<br>CAPAIAN<br>RENJA OPD<br>TAHUN 2022 | PRAKIRAAN<br>CAPAIAN<br>TARGET RENJA<br>OPD TAHUN<br>2023 | CAPAIAN KINERJA DAN KERANGKA PENDANAAN |                     |                                               |                              |                                                                     |                                       | KELOMPOK<br>SASARAN                  | PRAKIRAAN MAJU RENCANA<br>TAHUN 2025 |                     | PERANGKAT DAERAH<br>PENANGGUNG JAWAB |
|----|-------------------|------------------------------------------------------------------------------|-------------------------------------------------------------------------------------------------------|----------------------------------------------|-------------------------------------------------|-----------------------------------------------------------|----------------------------------------|---------------------|-----------------------------------------------|------------------------------|---------------------------------------------------------------------|---------------------------------------|--------------------------------------|--------------------------------------|---------------------|--------------------------------------|
|    |                   |                                                                              |                                                                                                       |                                              |                                                 |                                                           | TARGET<br>2024                         | PAGU INDIKATIF (Rp) | LOKASI                                        | SUMBER DANA                  | PRIORITAS                                                           |                                       |                                      | TARGET                               | PAGU INDIKATIF (Rp) |                                      |
|    |                   |                                                                              |                                                                                                       |                                              |                                                 |                                                           |                                        |                     |                                               |                              | NASIONAL                                                            | DAERAH                                |                                      |                                      |                     |                                      |
| 1  | 2                 | 3                                                                            | 4                                                                                                     | 5                                            | 6                                               | 7                                                         | 8                                      | 9                   | 10                                            | 11                           | 12                                                                  | 13                                    | 14                                   | 15                                   | 16                  | 17                                   |
|    | 1.02.01.2.07      | Pengadaan Barang Milik Daerah Penunjang Urusan Pemerintah Daerah             | <i>Persentase Pemenuhan Sarana Prasarana penunjang urusan pemerintahan sesuai RKBMD</i>               | 100 %                                        |                                                 |                                                           | 100 %                                  | 8.579.232.281,00    |                                               |                              | Meningkatkan Sumber Daya Manusia Yang Berkualitas Dan Berdaya Saing | Reformasi Birokrasi                   | Pegawai Dilingkungan Dinas Kesehatan | 100 %                                | 0,00                | DINAS KESEHATAN                      |
|    | 1.02.01.2.07.0005 | Pengadaan Mebel                                                              |                                                                                                       |                                              |                                                 |                                                           |                                        |                     |                                               |                              |                                                                     |                                       |                                      |                                      |                     |                                      |
|    |                   |                                                                              | <i>Jumlah Paket Mebel yang Disediakan</i>                                                             |                                              |                                                 |                                                           | 122 Unit                               | 319.602.483,00      | - Kota Bogor, Semua Kecamatan, Semua Kel/Desa | PENDAPATAN ASLI DAERAH (PAD) | Meningkatkan Sumber Daya Manusia Yang Berkualitas Dan Berdaya Saing | Reformasi Birokrasi                   | Pegawai Dilingkungan Dinas Kesehatan |                                      | 0,00                | DINAS KESEHATAN                      |
|    | 1.02.01.2.07.0007 | Pengadaan Aset Tetap Lainnya                                                 |                                                                                                       |                                              |                                                 |                                                           |                                        |                     |                                               |                              |                                                                     |                                       |                                      |                                      |                     |                                      |
|    |                   |                                                                              | <i>Jumlah Unit Aset Tetap Lainnya yang Disediakan</i>                                                 |                                              |                                                 |                                                           | 78 Unit                                | 1.252.077.300,00    | - Kota Bogor, Semua Kecamatan, Semua Kel/Desa | PENDAPATAN ASLI DAERAH (PAD) | Meningkatkan Sumber Daya Manusia Yang Berkualitas Dan Berdaya Saing | Reformasi Birokrasi                   | Pegawai Dilingkungan Dinas Kesehatan |                                      | 0,00                | DINAS KESEHATAN                      |
|    | 1.02.01.2.07.0009 | Pengadaan Gedung Kantor atau Bangunan Lainnya                                |                                                                                                       |                                              |                                                 |                                                           |                                        |                     |                                               |                              |                                                                     |                                       |                                      |                                      |                     |                                      |
|    |                   |                                                                              | <i>Jumlah Unit Gedung Kantor atau Bangunan Lainnya yang Disediakan</i>                                |                                              |                                                 |                                                           | 1 Unit                                 | 6.000.000.000,00    | -                                             | PENDAPATAN ASLI DAERAH (PAD) | Meningkatkan Sumber Daya Manusia Yang Berkualitas Dan Berdaya Saing | Reformasi Birokrasi                   | Pegawai Dilingkungan Dinas Kesehatan |                                      | 0,00                | DINAS KESEHATAN                      |
|    | 1.02.01.2.07.0011 | Pengadaan Sarana dan Prasarana Pendukung Gedung Kantor atau Bangunan Lainnya |                                                                                                       |                                              |                                                 |                                                           |                                        |                     |                                               |                              |                                                                     |                                       |                                      |                                      |                     |                                      |
|    |                   |                                                                              | <i>Jumlah Unit Sarana dan Prasarana Pendukung Gedung Kantor atau Bangunan Lainnya yang Disediakan</i> |                                              |                                                 |                                                           | 164 Unit                               | 1.007.552.498,00    | - Kota Bogor, Semua Kecamatan, Semua Kel/Desa | PENDAPATAN ASLI DAERAH (PAD) | Meningkatkan Sumber Daya Manusia Yang Berkualitas Dan Berdaya Saing | Peningkatan Kualitas Hidup Masyarakat | Pegawai Dilingkungan Dinas Kesehatan |                                      | 0,00                | DINAS KESEHATAN                      |

| NO | KODE              | URUSAN / BIDANG URUSAN / PROGRAM / KEGIATAN / SUB KEGIATAN                                                          | INDIKATOR PROGRAM / KEGIATAN / SUB KEGIATAN                                                                   | TARGET AKHIR PERIODE RENSTRA OPD | REALISASI CAPAIAN RENJA OPD TAHUN 2022 | PRAKIRAAN CAPAIAN TARGET RENJA OPD TAHUN 2023 | CAPAIAN KINERJA DAN KERANGKA PENDANAAN |                     |                                               |                                                                    |                                                                     |                                       | KELOMPOK SASARAN                     | PRAKIRAAN MAJU RENCANA TAHUN 2025 |                     | PERANGKAT DAERAH PENANGGUNG JAWAB |
|----|-------------------|---------------------------------------------------------------------------------------------------------------------|---------------------------------------------------------------------------------------------------------------|----------------------------------|----------------------------------------|-----------------------------------------------|----------------------------------------|---------------------|-----------------------------------------------|--------------------------------------------------------------------|---------------------------------------------------------------------|---------------------------------------|--------------------------------------|-----------------------------------|---------------------|-----------------------------------|
|    |                   |                                                                                                                     |                                                                                                               |                                  |                                        |                                               | TARGET 2024                            | PAGU INDIKATIF (Rp) | LOKASI                                        | SUMBER DANA                                                        | PRIORITAS                                                           |                                       |                                      | TARGET                            | PAGU INDIKATIF (Rp) |                                   |
|    |                   |                                                                                                                     |                                                                                                               |                                  |                                        |                                               |                                        |                     |                                               |                                                                    | NASIONAL                                                            | DAERAH                                |                                      |                                   |                     |                                   |
| 1  | 2                 | 3                                                                                                                   | 4                                                                                                             | 5                                | 6                                      | 7                                             | 8                                      | 9                   | 10                                            | 11                                                                 | 12                                                                  | 13                                    | 14                                   | 15                                | 16                  | 17                                |
|    | 1.02.01.2.08      | Penyediaan Jasa Penunjang Urusan Pemerintahan Daerah                                                                | <i>Persentase Pemenuhan penyediaan jasa penunjang urusan pemerintahan daerah</i>                              | 100 %                            |                                        |                                               | 100 %                                  | 1.329.844.840,00    |                                               |                                                                    | Meningkatkan Sumber Daya Manusia Yang Berkualitas Dan Berdaya Saing | Peningkatan Kualitas Hidup Masyarakat | Pegawai Dilingkungan Dinas Kesehatan | 100 %                             | 0,00                | DINAS KESEHATAN                   |
|    | 1.02.01.2.08.0002 | Penyediaan Jasa Komunikasi, Sumber Daya Air dan Listrik                                                             |                                                                                                               |                                  |                                        |                                               |                                        |                     |                                               |                                                                    |                                                                     |                                       |                                      |                                   |                     |                                   |
|    |                   |                                                                                                                     | <i>Jumlah Laporan Penyediaan Jasa Komunikasi, Sumber Daya Air dan Listrik yang Disediakan</i>                 |                                  |                                        |                                               | 1 Laporan                              | 698.200.000,00      | - Kota Bogor, Semua Kecamatan, Semua Kel/Desa | PENDAPATAN ASLI DAERAH (PAD)                                       | Meningkatkan Sumber Daya Manusia Yang Berkualitas Dan Berdaya Saing | Peningkatan Kualitas Hidup Masyarakat | Pegawai Dilingkungan Dinas Kesehatan |                                   | 0,00                | DINAS KESEHATAN                   |
|    | 1.02.01.2.08.0004 | Penyediaan Jasa Pelayanan Umum Kantor                                                                               |                                                                                                               |                                  |                                        |                                               |                                        |                     |                                               |                                                                    |                                                                     |                                       |                                      |                                   |                     |                                   |
|    |                   |                                                                                                                     | <i>Jumlah Laporan Penyediaan Jasa Pelayanan Umum Kantor yang Disediakan</i>                                   |                                  |                                        |                                               | 1 Laporan                              | 631.644.840,00      | - Kota Bogor, Semua Kecamatan, Semua Kel/Desa | PENDAPATAN ASLI DAERAH (PAD)                                       | Meningkatkan Sumber Daya Manusia Yang Berkualitas Dan Berdaya Saing | Peningkatan Kualitas Hidup Masyarakat | Pegawai Dilingkungan Dinas Kesehatan |                                   | 0,00                | DINAS KESEHATAN                   |
|    | 1.02.01.2.09      | Pemeliharaan Barang Milik Daerah Penunjang Urusan Pemerintahan Daerah                                               | <i>Persentase BMD lingkup perangkat daerah berkondisi baik</i>                                                | 100 %                            |                                        |                                               | 100 %                                  | 2.561.913.500,00    |                                               |                                                                    | Meningkatkan Sumber Daya Manusia Yang Berkualitas Dan Berdaya Saing | Peningkatan Kualitas Hidup Masyarakat | Pegawai Dilingkungan Dinas Kesehatan | 100 %                             | 0,00                | DINAS KESEHATAN                   |
|    | 1.02.01.2.09.0001 | Penyediaan Jasa Pemeliharaan, Biaya Pemeliharaan, dan Pajak Kendaraan Perorangan Dinas atau Kendaraan Dinas Jabatan |                                                                                                               |                                  |                                        |                                               |                                        |                     |                                               |                                                                    |                                                                     |                                       |                                      |                                   |                     |                                   |
|    |                   |                                                                                                                     | <i>Jumlah Kendaraan Perorangan Dinas atau Kendaraan Dinas Jabatan yang Dipelihara dan Dibayarkan Pajaknya</i> |                                  |                                        |                                               | 44 Unit                                | 588.500.000,00      | - Kota Bogor, Semua Kecamatan, Semua Kel/Desa | PENDAPATAN ASLI DAERAH (PAD), DANA TRANSFER UMUM-DANA ALOKASI UMUM | Meningkatkan Sumber Daya Manusia Yang Berkualitas Dan Berdaya Saing | Peningkatan Kualitas Hidup Masyarakat | Pegawai Dilingkungan Dinas Kesehatan |                                   | 0,00                | DINAS KESEHATAN                   |
|    | 1.02.01.2.09.0007 | Pemeliharaan Aset Tetap Lainnya                                                                                     |                                                                                                               |                                  |                                        |                                               |                                        |                     |                                               |                                                                    |                                                                     |                                       |                                      |                                   |                     |                                   |

| NO | KODE              | URUSAN / BIDANG URUSAN / PROGRAM / KEGIATAN / SUB KEGIATAN                                  | INDIKATOR PROGRAM / KEGIATAN / SUB KEGIATAN                                                                                                                                                                                                                                                                                                                                                                                                                                                                          | TARGET AKHIR PERIODE RENSTRA OPD                                                                                                                                                          | REALISASI CAPAIAN RENJA OPD TAHUN 2022 | PRAKIRAAN CAPAIAN TARGET RENJA OPD TAHUN 2023 | CAPAIAN KINERJA DAN KERANGKA PENDANAAN                                                                                                                                                    |                     |                                               |                                                                    |                                                                     | KELOMPOK SASARAN                      | PRAKIRAAN MAJU RENCANA TAHUN 2025                                                      |                                                                                                                                                                                           | PERANGKAT DAERAH PENANGGUNG JAWAB |                 |
|----|-------------------|---------------------------------------------------------------------------------------------|----------------------------------------------------------------------------------------------------------------------------------------------------------------------------------------------------------------------------------------------------------------------------------------------------------------------------------------------------------------------------------------------------------------------------------------------------------------------------------------------------------------------|-------------------------------------------------------------------------------------------------------------------------------------------------------------------------------------------|----------------------------------------|-----------------------------------------------|-------------------------------------------------------------------------------------------------------------------------------------------------------------------------------------------|---------------------|-----------------------------------------------|--------------------------------------------------------------------|---------------------------------------------------------------------|---------------------------------------|----------------------------------------------------------------------------------------|-------------------------------------------------------------------------------------------------------------------------------------------------------------------------------------------|-----------------------------------|-----------------|
|    |                   |                                                                                             |                                                                                                                                                                                                                                                                                                                                                                                                                                                                                                                      |                                                                                                                                                                                           |                                        |                                               | TARGET 2024                                                                                                                                                                               | PAGU INDIKATIF (Rp) | LOKASI                                        | SUMBER DANA                                                        | PRIORITAS                                                           |                                       | TARGET                                                                                 | PAGU INDIKATIF (Rp)                                                                                                                                                                       |                                   |                 |
|    |                   |                                                                                             |                                                                                                                                                                                                                                                                                                                                                                                                                                                                                                                      |                                                                                                                                                                                           |                                        |                                               |                                                                                                                                                                                           |                     |                                               |                                                                    | NASIONAL                                                            |                                       |                                                                                        |                                                                                                                                                                                           |                                   | DAERAH          |
| 1  | 2                 | 3                                                                                           | 4                                                                                                                                                                                                                                                                                                                                                                                                                                                                                                                    | 5                                                                                                                                                                                         | 6                                      | 7                                             | 8                                                                                                                                                                                         | 9                   | 10                                            | 11                                                                 | 12                                                                  | 13                                    | 14                                                                                     | 15                                                                                                                                                                                        | 16                                | 17              |
|    |                   |                                                                                             | <i>Jumlah Aset Tetap Lainnya yang Dipelihara</i>                                                                                                                                                                                                                                                                                                                                                                                                                                                                     |                                                                                                                                                                                           |                                        |                                               | 1015 Unit                                                                                                                                                                                 | 837.563.500,00      | - Kota Bogor, Semua Kecamatan, Semua Kel/Desa | PENDAPATAN ASLI DAERAH (PAD)                                       | Meningkatkan Sumber Daya Manusia Yang Berkualitas Dan Berdaya Saing | Reformasi Birokrasi                   | Pegawai Dilingkungan Dinas Kesehatan                                                   |                                                                                                                                                                                           | 0,00                              | DINAS KESEHATAN |
|    | 1.02.01.2.09.0009 | Pemeliharaan/Rehabilitasi Gedung Kantor dan Bangunan Lainnya                                |                                                                                                                                                                                                                                                                                                                                                                                                                                                                                                                      |                                                                                                                                                                                           |                                        |                                               |                                                                                                                                                                                           |                     |                                               |                                                                    |                                                                     |                                       |                                                                                        |                                                                                                                                                                                           |                                   |                 |
|    |                   |                                                                                             | <i>Jumlah Gedung Kantor dan Bangunan Lainnya yang Dipelihara/Direhabilitasi</i>                                                                                                                                                                                                                                                                                                                                                                                                                                      |                                                                                                                                                                                           |                                        |                                               | 8 Unit                                                                                                                                                                                    | 1.135.850.000,00    | - Kota Bogor, Semua Kecamatan, Semua Kel/Desa | PENDAPATAN ASLI DAERAH (PAD), DANA TRANSFER UMUM-DANA ALOKASI UMUM | Meningkatkan Sumber Daya Manusia Yang Berkualitas Dan Berdaya Saing | Reformasi Birokrasi                   | Pegawai Dilingkungan Dinas Kesehatan                                                   |                                                                                                                                                                                           | 0,00                              | DINAS KESEHATAN |
| 2. | 1.02.02           | PROGRAM PEMENUHAN UPAYA KESEHATAN PERORANGAN DAN UPAYA KESEHATAN MASYARAKAT                 | <i>Persentase Balita berstatus gizi normal<br/>Prevalensi Orang dengan Gangguan Jiwa Berat (ODGJ)<br/>Persentase Masyarakat yang memiliki Jaminan Kesehatan Nasional<br/>Prevalensi Hipertensi<br/>Akses jamban sehat<br/>Akses sanitasi terhadap air bersih<br/>Angka Keberhasilan Pengobatan Pasien TB<br/>Semua Kasus<br/>Case Fatality Rate Covid-19<br/>Rasio Kematian Balita per 1000 Kelahiran hidup<br/>Rasio Kematian Bayi per 1.000 kelahiran hidup<br/>Rasio Kematian Ibu per 100.000 Kelahiran Hidup</i> | 87,00 %<br>0,14 %<br>96,30 %<br>8,40 %<br>86 %<br>100,00 %<br>90,00 %<br>0,50 %<br>3,00 Per 1000<br>Kelahiran Hidup<br>2,80 Per 1000<br>Kelahiran Hidup<br>55,00 Per 100.000<br>Kelahiran |                                        |                                               | 87,00 %<br>0,14 %<br>96,30 %<br>8,40 %<br>86 %<br>100,00 %<br>90,00 %<br>0,50 %<br>3,00 Per 1000<br>Kelahiran Hidup<br>2,80 Per 1000<br>Kelahiran Hidup<br>55,00 Per 100.000<br>Kelahiran | 103.615.563.533,00  |                                               |                                                                    |                                                                     |                                       |                                                                                        | 3,00 Per 1000<br>Kelahiran Hidup<br>100,00 %<br>86 %<br>95,00 %<br>0,14 %<br>55,00 Per 100.000<br>Kelahiran<br>2,80 Per 1000<br>Kelahiran Hidup<br>8,40 %<br>87,00 %<br>1,00 %<br>90,00 % | 0,00                              | DINAS KESEHATAN |
|    | 1.02.02.2.01      | Penyediaan Fasilitas Pelayanan Kesehatan untuk UKM dan UKP Kewenangan Daerah Kabupaten/Kota | <i>Persentase kelengkapan sarana, prasarana dan alat kesehatan UKM dan UKP Kewenangan Daerah<br/>Rasio Puskesmas Per 30,000 penduduk</i>                                                                                                                                                                                                                                                                                                                                                                             | 1 Fasilitas<br>0,72 Per 30.000 penduduk<br>86 %                                                                                                                                           |                                        |                                               | 86 %<br>0,72 Per 30.000 penduduk                                                                                                                                                          | 30.933.206.503,00   |                                               |                                                                    | -                                                                   | Peningkatan Kualitas Hidup Masyarakat | Puskesmas, Puskesmas Pembantu, Labkesda, PSC Gesit 119, Dinas Kesehatan dan Masyarakat | 1 Fasilitas<br>0,72 Per 30.000 penduduk<br>86 %                                                                                                                                           | 0,00                              | DINAS KESEHATAN |
|    | 1.02.02.2.01.0002 | Pembangunan Puskesmas                                                                       |                                                                                                                                                                                                                                                                                                                                                                                                                                                                                                                      |                                                                                                                                                                                           |                                        |                                               |                                                                                                                                                                                           |                     |                                               |                                                                    |                                                                     |                                       |                                                                                        |                                                                                                                                                                                           |                                   |                 |
|    |                   |                                                                                             | <i>Jumlah Pusat Kesehatan Masyarakat (Puskesmas) yang Dibangun</i>                                                                                                                                                                                                                                                                                                                                                                                                                                                   |                                                                                                                                                                                           |                                        |                                               | 2 Unit                                                                                                                                                                                    | 9.109.632.000,00    | - Kota Bogor, Semua Kecamatan, Semua Kel/Desa | PENDAPATAN ASLI DAERAH (PAD)                                       | -                                                                   | Peningkatan Kualitas Hidup Masyarakat | Puskesmas, Puskesmas Pembantu, Labkesda, PSC Gesit 119, Dinas Kesehatan dan Masyarakat |                                                                                                                                                                                           | 0,00                              | DINAS KESEHATAN |
|    | 1.02.02.2.01.0007 | Pengembangan Fasilitas Kesehatan Lainnya                                                    |                                                                                                                                                                                                                                                                                                                                                                                                                                                                                                                      |                                                                                                                                                                                           |                                        |                                               |                                                                                                                                                                                           |                     |                                               |                                                                    |                                                                     |                                       |                                                                                        |                                                                                                                                                                                           |                                   |                 |

| NO | KODE              | URUSAN / BIDANG URUSAN / PROGRAM / KEGIATAN / SUB KEGIATAN                                                      | INDIKATOR PROGRAM / KEGIATAN / SUB KEGIATAN                                                                                                      | TARGET AKHIR PERIODE RENSTRA OPD | REALISASI CAPAIAN RENJA OPD TAHUN 2022 | PRAKIRAAN CAPAIAN TARGET RENJA OPD TAHUN 2023 | CAPAIAN KINERJA DAN KERANGKA PENDANAAN |                     |                                               |                              |           |                                       | KELOMPOK SASARAN                                                                       | PRAKIRAAN MAJU RENCANA TAHUN 2025 |                     | PERANGKAT DAERAH PENANGGUNG JAWAB |
|----|-------------------|-----------------------------------------------------------------------------------------------------------------|--------------------------------------------------------------------------------------------------------------------------------------------------|----------------------------------|----------------------------------------|-----------------------------------------------|----------------------------------------|---------------------|-----------------------------------------------|------------------------------|-----------|---------------------------------------|----------------------------------------------------------------------------------------|-----------------------------------|---------------------|-----------------------------------|
|    |                   |                                                                                                                 |                                                                                                                                                  |                                  |                                        |                                               | TARGET 2024                            | PAGU INDIKATIF (Rp) | LOKASI                                        | SUMBER DANA                  | PRIORITAS |                                       |                                                                                        | TARGET                            | PAGU INDIKATIF (Rp) |                                   |
|    |                   |                                                                                                                 |                                                                                                                                                  |                                  |                                        |                                               |                                        |                     |                                               |                              | NASIONAL  | DAERAH                                |                                                                                        |                                   |                     |                                   |
| 1  | 2                 | 3                                                                                                               | 4                                                                                                                                                | 5                                | 6                                      | 7                                             | 8                                      | 9                   | 10                                            | 11                           | 12        | 13                                    | 14                                                                                     | 15                                | 16                  | 17                                |
|    |                   |                                                                                                                 | <i>Jumlah Fasilitas Kesehatan Lainnya yang Ditingkatkan Sarana, Prasarana, Alat Kesehatan dan SDM agar Sesuai Standar</i>                        |                                  |                                        |                                               | 2 Unit                                 | 5.352.966.000,00    | - Kota Bogor, Semua Kecamatan, Semua Kel/Desa | PENDAPATAN ASLI DAERAH (PAD) | -         | Peningkatan Kualitas Hidup Masyarakat | Puskesmas, Puskesmas Pembantu, Labkesda, PSC Gesit 119, Dinas Kesehatan dan Masyarakat |                                   | 0,00                | DINAS KESEHATAN                   |
|    | 1.02.02.2.01.0009 | Rehabilitasi dan Pemeliharaan Puskesmas                                                                         |                                                                                                                                                  |                                  |                                        |                                               |                                        |                     |                                               |                              |           |                                       |                                                                                        |                                   |                     |                                   |
|    |                   |                                                                                                                 | <i>Jumlah Sarana, Prasarana dan Alat Kesehatan yang Telah Dilakukan Rehabilitasi dan Pemeliharaan Oleh Puskesmas</i>                             |                                  |                                        |                                               | 4 Unit                                 | 829.217.200,00      | - Kota Bogor, Semua Kecamatan, Semua Kel/Desa | PENDAPATAN ASLI DAERAH (PAD) | -         | Peningkatan Kualitas Hidup Masyarakat | Puskesmas, Puskesmas Pembantu, Labkesda, PSC Gesit 119, Dinas Kesehatan dan Masyarakat |                                   | 0,00                | DINAS KESEHATAN                   |
|    | 1.02.02.2.01.0011 | Rehabilitasi dan Pemeliharaan Rumah Dinas Tenaga Kesehatan                                                      |                                                                                                                                                  |                                  |                                        |                                               |                                        |                     |                                               |                              |           |                                       |                                                                                        |                                   |                     |                                   |
|    |                   |                                                                                                                 | <i>Jumlah Sarana dan Prasarana Rumah Dinas Tenaga Kesehatan yang Telah Dilakukan Rehabilitasi dan Pemeliharaan</i>                               |                                  |                                        |                                               | 3 Unit                                 | 830.685.600,00      | - Kota Bogor, Semua Kecamatan, Semua Kel/Desa | PENDAPATAN ASLI DAERAH (PAD) | -         | Peningkatan Kualitas Hidup Masyarakat | Puskesmas, Puskesmas Pembantu, Labkesda, PSC Gesit 119, Dinas Kesehatan dan Masyarakat |                                   | 0,00                | DINAS KESEHATAN                   |
|    | 1.02.02.2.01.0014 | Pengadaan Alat Kesehatan/Alat Penunjang Medik Fasilitas Pelayanan Kesehatan                                     |                                                                                                                                                  |                                  |                                        |                                               |                                        |                     |                                               |                              |           |                                       |                                                                                        |                                   |                     |                                   |
|    |                   |                                                                                                                 | <i>Jumlah Alat Kesehatan/Alat Penunjang Medik Fasilitas Pelayanan Kesehatan yang Disediakan</i>                                                  |                                  |                                        |                                               | 169 Unit                               | 2.219.648.084,00    | - Kota Bogor, Semua Kecamatan, Semua Kel/Desa | PENDAPATAN ASLI DAERAH (PAD) | -         | Peningkatan Kualitas Hidup Masyarakat | Puskesmas, Puskesmas Pembantu, Labkesda, PSC Gesit 119, Dinas Kesehatan dan Masyarakat |                                   | 0,00                | DINAS KESEHATAN                   |
|    | 1.02.02.2.01.0015 | Pengadaan dan Pemeliharaan Alat Kalibrasi                                                                       |                                                                                                                                                  |                                  |                                        |                                               |                                        |                     |                                               |                              |           |                                       |                                                                                        |                                   |                     |                                   |
|    |                   |                                                                                                                 | <i>Jumlah Penyediaan dan Pemeliharaan Alat Uji dan Kalibrasi Pada Unit Pemeliharaan Fasilitas Kesehatan Regional/Regional Maintenance Center</i> |                                  |                                        |                                               | 231 Unit                               | 346.870.000,00      | - Kota Bogor, Semua Kecamatan, Semua Kel/Desa | PENDAPATAN ASLI DAERAH (PAD) | -         | Peningkatan Kualitas Hidup Masyarakat | Puskesmas, Puskesmas Pembantu, Labkesda, PSC Gesit 119, Dinas Kesehatan dan Masyarakat |                                   | 0,00                | DINAS KESEHATAN                   |
|    | 1.02.02.2.01.0023 | Pengadaan Obat, Bahan Habis Pakai, Bahan Medis Habis Pakai,, Vaksin, Makanan dan Minuman di Fasilitas Kesehatan |                                                                                                                                                  |                                  |                                        |                                               |                                        |                     |                                               |                              |           |                                       |                                                                                        |                                   |                     |                                   |
|    |                   |                                                                                                                 | <i>Jumlah Obat, Bahan Habis Pakai, Bahan Medis Habis Pakai, Vaksin, Makanan dan Minuman di Fasilitas Kesehatan yang disediakan</i>               |                                  |                                        |                                               | 1 Paket                                | 12.204.495.619,00   | - Kota Bogor, Semua Kecamatan, Semua Kel/Desa | PENDAPATAN ASLI DAERAH (PAD) | -         | Peningkatan Kualitas Hidup Masyarakat | Puskesmas, Puskesmas Pembantu, Labkesda, PSC Gesit 119, Dinas Kesehatan dan Masyarakat |                                   | 0,00                | DINAS KESEHATAN                   |
|    | 1.02.02.2.01.0024 | Pengelolaan Pelayanan Kesehatan Dasar Melalui Pendekatan Keluarga                                               |                                                                                                                                                  |                                  |                                        |                                               |                                        |                     |                                               |                              |           |                                       |                                                                                        |                                   |                     |                                   |

| NO | KODE         | URUSAN / BIDANG URUSAN / PROGRAM / KEGIATAN / SUB KEGIATAN                           | INDIKATOR PROGRAM / KEGIATAN / SUB KEGIATAN                                                                                                                                                                                                                                                                                                                                                                                                                                                                                                                                                                                                                                                                                                                                                                                                                                                                                                                                                                                                                                                                                                                                                                                                                                                                                                 | TARGET AKHIR PERIODE RENSTRA OPD                                                                                                                                                                            | REALISASI CAPAIAN RENJA OPD TAHUN 2022 | PRAKIRAAN CAPAIAN TARGET RENJA OPD TAHUN 2023 | CAPAIAN KINERJA DAN KERANGKA PENDANAAN |                     |                                               |                              |                                       | KELOMPOK SASARAN                      | PRAKIRAAN MAJU RENCANA TAHUN 2025                                                                                                                                                                                                            |                     | PERANGKAT DAERAH PENANGGUNG JAWAB |                 |
|----|--------------|--------------------------------------------------------------------------------------|---------------------------------------------------------------------------------------------------------------------------------------------------------------------------------------------------------------------------------------------------------------------------------------------------------------------------------------------------------------------------------------------------------------------------------------------------------------------------------------------------------------------------------------------------------------------------------------------------------------------------------------------------------------------------------------------------------------------------------------------------------------------------------------------------------------------------------------------------------------------------------------------------------------------------------------------------------------------------------------------------------------------------------------------------------------------------------------------------------------------------------------------------------------------------------------------------------------------------------------------------------------------------------------------------------------------------------------------|-------------------------------------------------------------------------------------------------------------------------------------------------------------------------------------------------------------|----------------------------------------|-----------------------------------------------|----------------------------------------|---------------------|-----------------------------------------------|------------------------------|---------------------------------------|---------------------------------------|----------------------------------------------------------------------------------------------------------------------------------------------------------------------------------------------------------------------------------------------|---------------------|-----------------------------------|-----------------|
|    |              |                                                                                      |                                                                                                                                                                                                                                                                                                                                                                                                                                                                                                                                                                                                                                                                                                                                                                                                                                                                                                                                                                                                                                                                                                                                                                                                                                                                                                                                             |                                                                                                                                                                                                             |                                        |                                               | TARGET 2024                            | PAGU INDIKATIF (Rp) | LOKASI                                        | SUMBER DANA                  | PRIORITAS                             |                                       | TARGET                                                                                                                                                                                                                                       | PAGU INDIKATIF (Rp) |                                   |                 |
|    |              |                                                                                      |                                                                                                                                                                                                                                                                                                                                                                                                                                                                                                                                                                                                                                                                                                                                                                                                                                                                                                                                                                                                                                                                                                                                                                                                                                                                                                                                             |                                                                                                                                                                                                             |                                        |                                               |                                        |                     |                                               |                              | NASIONAL                              |                                       |                                                                                                                                                                                                                                              |                     |                                   | DAERAH          |
| 1  | 2            | 3                                                                                    | 4                                                                                                                                                                                                                                                                                                                                                                                                                                                                                                                                                                                                                                                                                                                                                                                                                                                                                                                                                                                                                                                                                                                                                                                                                                                                                                                                           | 5                                                                                                                                                                                                           | 6                                      | 7                                             | 8                                      | 9                   | 10                                            | 11                           | 12                                    | 13                                    | 14                                                                                                                                                                                                                                           | 15                  | 16                                | 17              |
|    |              |                                                                                      | Jumlah Keluarga yang Sudah Dikunjungi dan Diintervensi Masalah kesehatannya oleh Tenaga Kesehatan Puskesmas                                                                                                                                                                                                                                                                                                                                                                                                                                                                                                                                                                                                                                                                                                                                                                                                                                                                                                                                                                                                                                                                                                                                                                                                                                 |                                                                                                                                                                                                             |                                        |                                               | 24606 Keluarga                         | 39.692.000,00       | - Kota Bogor, Semua Kecamatan, Semua Kel/Desa | PENDAPATAN ASLI DAERAH (PAD) | -                                     | Peningkatan Kualitas Hidup Masyarakat | Puskesmas, Puskesmas Pembantu, Labkesda, PSC Gesit 119, Dinas Kesehatan dan Masyarakat                                                                                                                                                       |                     | 0,00                              | DINAS KESEHATAN |
|    | 1.02.02.2.02 | Penyediaan Layanan Kesehatan untuk UKM dan UKP Rujukan Tingkat Daerah Kabupaten/Kota | Cakupan desa/kelurahan mengalami KLB yang dilakukan penyelidikan epidemiologi < 24 jam<br>Jumlah fasilitas kesehatan yang terakreditasi<br>Jumlah kelurahan dengan stop buang air besar sembarangan (SBS) atau ODF<br>*Kunjungan Masyarakat yang mendapatkan Pelayanan Bogor Anjang Sehat (BAS) *(Program Unggulan Walikota)<br>Pelayanan kesehatan balita mendapatkan pelayanan kesehatan balita sesuai standar<br>Pelayanan kesehatan Bayi Baru Lahir mendapatkan pelayanan kesehatan Bayi Baru Lahir sesuai standar<br>Pelayanan kesehatan Ibu Bersalin yang mendapatkan pelayanan Ibu Bersalin sesuai standar<br>Pelayanan kesehatan Ibu Hamil yang mendapatkan pelayanan Ibu hamil sesuai standar<br>Persentase anak usia pendidikan dasar yang mendapatkan pelayanan kesehatan sesuai standar<br>Persentase Balita Sangat Pendek dan Pendek (Stunting)<br>Persentase imunisasi Covid-19<br>Persentase Layanan Sistem Rujukan Konseling dan Call Center 24 Jam *(Program Unggulan Walikota)<br>Persentase Masyarakat yang memiliki Jaminan Kesehatan Nasional *(12 IKS)<br>Persentase ODGJ berat yang mendapatkan pelayanan kesehatan jiwa sesuai standar<br>Persentase orang dengan resiko terinfeksi HIV mendapatkan pelayanan deteksi dini HIV sesuai standar<br>Persentase orang terduga TBC yang mendapatkan pelayanan TBC sesuai | 100 %<br>100 %<br>100 %<br>57 Faskes<br>100 %<br>100 %<br>70 %<br>100 %<br>9,9 %<br>100 %<br>100 %<br>100 %<br>9,9 %<br>100 %<br>100 %<br>98 %<br>95 %<br>100 %<br>100 %<br>100 %<br>100 %<br>100 %<br>95 % |                                        |                                               | 70.721.170.230,00                      |                     |                                               | -                            | Peningkatan Kualitas Hidup Masyarakat | Mayarakat                             | 100 %<br>100 %<br>100 %<br>57 Faskes<br>100 %<br>100 %<br>70 %<br>9,9 %<br>100 %<br>100 %<br>100 %<br>100 %<br>100 %<br>100 %<br>3700 Orang<br>3 kelurahan<br>98 %<br>"d 3,1 %<br>100 %<br>100 %<br>100 %<br>100 %<br>100 %<br>100 %<br>95 % | 0,00                | DINAS KESEHATAN                   |                 |

| NO | KODE              | URUSAN / BIDANG<br>URUSAN / PROGRAM /<br>KEGIATAN / SUB<br>KEGIATAN | INDIKATOR PROGRAM /<br>KEGIATAN / SUB<br>KEGIATAN                                                                                                                                                                                                                                                                                                                                                                                              | TARGET<br>AKHIR<br>PERIODE<br>RENSTRA<br>OPD | REALISASI<br>CAPAIAN<br>RENJA OPD<br>TAHUN 2022 | PRAKIRAAN<br>CAPAIAN<br>TARGET RENJA<br>OPD TAHUN<br>2023 | CAPAIAN KINERJA DAN KERANGKA PENDANAAN |                     |                                                        |                                                                                   |           |                                                 | KELOMPOK<br>SASARAN | PRAKIRAAN MAJU RENCANA<br>TAHUN 2025 |                     | PERANGKAT DAERAH<br>PENANGGUNG JAWAB |
|----|-------------------|---------------------------------------------------------------------|------------------------------------------------------------------------------------------------------------------------------------------------------------------------------------------------------------------------------------------------------------------------------------------------------------------------------------------------------------------------------------------------------------------------------------------------|----------------------------------------------|-------------------------------------------------|-----------------------------------------------------------|----------------------------------------|---------------------|--------------------------------------------------------|-----------------------------------------------------------------------------------|-----------|-------------------------------------------------|---------------------|--------------------------------------|---------------------|--------------------------------------|
|    |                   |                                                                     |                                                                                                                                                                                                                                                                                                                                                                                                                                                |                                              |                                                 |                                                           | TARGET<br>2024                         | PAGU INDIKATIF (Rp) | LOKASI                                                 | SUMBER DANA                                                                       | PRIORITAS |                                                 |                     | TARGET                               | PAGU INDIKATIF (Rp) |                                      |
|    |                   |                                                                     |                                                                                                                                                                                                                                                                                                                                                                                                                                                |                                              |                                                 |                                                           |                                        |                     |                                                        |                                                                                   | NASIONAL  | DAERAH                                          |                     |                                      |                     |                                      |
| 1  | 2                 | 3                                                                   | 4                                                                                                                                                                                                                                                                                                                                                                                                                                              | 5                                            | 6                                               | 7                                                         | 8                                      | 9                   | 10                                                     | 11                                                                                | 12        | 13                                              | 14                  | 15                                   | 16                  | 17                                   |
|    |                   |                                                                     | <i>standar<br/>Persentase orang usia 15-59<br/>mendapatkan skrining<br/>kehatan sesuai standar<br/>Persentase penderita<br/>Diabetes Melitus yang<br/>mendapatkan pelayanan<br/>kehatan sesuai standar<br/>Persentase penderita<br/>hipertensi yang<br/>mendapatkan pelayanan<br/>kehatan sesuai standar<br/>Persentase warga negara<br/>usia 60 tahun ke atas<br/>mendapatkan skrining<br/>kehatan sesuai standar<br/>Prevalensi Covid-19</i> |                                              |                                                 |                                                           |                                        |                     |                                                        |                                                                                   |           |                                                 |                     |                                      |                     |                                      |
|    | 1.02.02.2.02.0001 | Pengelolaan Pelayanan Kesehatan Ibu Hamil                           |                                                                                                                                                                                                                                                                                                                                                                                                                                                |                                              |                                                 |                                                           |                                        |                     |                                                        |                                                                                   |           |                                                 |                     |                                      |                     |                                      |
|    |                   |                                                                     | <i>Jumlah Ibu Hamil yang<br/>Mendapatkan Pelayanan<br/>Kesehatan Sesuai Standar</i>                                                                                                                                                                                                                                                                                                                                                            |                                              |                                                 |                                                           | 19309 Orang                            | 109.649.900,00      | - Kota Bogor,<br>Semua<br>Kecamatan,<br>Semua Kel/Desa | PENDAPATAN<br>ASLI DAERAH<br>(PAD)                                                | -         | Peningkata<br>n Kualitas<br>Hidup<br>Masyarakat | Mayarakat           |                                      | 0,00                | DINAS KESEHATAN                      |
|    | 1.02.02.2.02.0002 | Pengelolaan Pelayanan Kesehatan Ibu Bersalin                        |                                                                                                                                                                                                                                                                                                                                                                                                                                                |                                              |                                                 |                                                           |                                        |                     |                                                        |                                                                                   |           |                                                 |                     |                                      |                     |                                      |
|    |                   |                                                                     | <i>Jumlah Ibu Bersalin yang<br/>Mendapatkan Pelayanan<br/>Kesehatan Sesuai Standar</i>                                                                                                                                                                                                                                                                                                                                                         |                                              |                                                 |                                                           | 18432 Orang                            | 177.527.800,00      | - Kota Bogor,<br>Semua<br>Kecamatan,<br>Semua Kel/Desa | PENDAPATAN<br>ASLI DAERAH<br>(PAD)                                                | -         | Peningkata<br>n Kualitas<br>Hidup<br>Masyarakat | Mayarakat           |                                      | 0,00                | DINAS KESEHATAN                      |
|    | 1.02.02.2.02.0003 | Pengelolaan Pelayanan Kesehatan Bayi Baru Lahir                     |                                                                                                                                                                                                                                                                                                                                                                                                                                                |                                              |                                                 |                                                           |                                        |                     |                                                        |                                                                                   |           |                                                 |                     |                                      |                     |                                      |
|    |                   |                                                                     | <i>Jumlah Bayi Baru Lahir yang<br/>Mendapatkan Pelayanan<br/>Kesehatan Sesuai Standar</i>                                                                                                                                                                                                                                                                                                                                                      |                                              |                                                 |                                                           | 17630 Orang                            | 55.699.900,00       | - Kota Bogor,<br>Semua<br>Kecamatan,<br>Semua Kel/Desa | PENDAPATAN<br>ASLI DAERAH<br>(PAD)                                                | -         | Peningkata<br>n Kualitas<br>Hidup<br>Masyarakat | Mayarakat           |                                      | 0,00                | DINAS KESEHATAN                      |
|    | 1.02.02.2.02.0004 | Pengelolaan Pelayanan Kesehatan Balita                              |                                                                                                                                                                                                                                                                                                                                                                                                                                                |                                              |                                                 |                                                           |                                        |                     |                                                        |                                                                                   |           |                                                 |                     |                                      |                     |                                      |
|    |                   |                                                                     | <i>Jumlah Balita yang<br/>Mendapatkan Pelayanan<br/>Kesehatan Sesuai Standar</i>                                                                                                                                                                                                                                                                                                                                                               |                                              |                                                 |                                                           | 84824 Orang                            | 27.499.800,00       | - Kota Bogor,<br>Semua<br>Kecamatan,<br>Semua Kel/Desa | PENDAPATAN<br>ASLI DAERAH<br>(PAD)                                                | -         | Peningkata<br>n Kualitas<br>Hidup<br>Masyarakat | Mayarakat           |                                      | 0,00                | DINAS KESEHATAN                      |
|    | 1.02.02.2.02.0005 | Pengelolaan Pelayanan Kesehatan pada Usia Pendidikan Dasar          |                                                                                                                                                                                                                                                                                                                                                                                                                                                |                                              |                                                 |                                                           |                                        |                     |                                                        |                                                                                   |           |                                                 |                     |                                      |                     |                                      |
|    |                   |                                                                     | <i>Jumlah Anak Usia<br/>Pendidikan Dasar yang<br/>Mendapatkan Pelayanan<br/>Kesehatan Sesuai Standar</i>                                                                                                                                                                                                                                                                                                                                       |                                              |                                                 |                                                           | 152023<br>Orang                        | 18.849.900,00       | - Kota Bogor,<br>Semua<br>Kecamatan,<br>Semua Kel/Desa | PENDAPATAN<br>ASLI DAERAH<br>(PAD)                                                | -         | Peningkata<br>n Kualitas<br>Hidup<br>Masyarakat | Mayarakat           |                                      | 0,00                | DINAS KESEHATAN                      |
|    | 1.02.02.2.02.0006 | Pengelolaan Pelayanan Kesehatan pada Usia Produktif                 |                                                                                                                                                                                                                                                                                                                                                                                                                                                |                                              |                                                 |                                                           |                                        |                     |                                                        |                                                                                   |           |                                                 |                     |                                      |                     |                                      |
|    |                   |                                                                     | <i>Jumlah Penduduk Usia<br/>Produktif yang Mendapatkan<br/>Pelayanan Kesehatan Sesuai<br/>Standar</i>                                                                                                                                                                                                                                                                                                                                          |                                              |                                                 |                                                           | 1 Orang                                | 172.756.000,00      | - Kota Bogor,<br>Semua<br>Kecamatan,<br>Semua Kel/Desa | PENDAPATAN<br>ASLI DAERAH<br>(PAD), DANA<br>TRANSFER<br>UMUM-DANA<br>ALOKASI UMUM | -         | Peningkata<br>n Kualitas<br>Hidup<br>Masyarakat | Mayarakat           |                                      | 0,00                | DINAS KESEHATAN                      |
|    | 1.02.02.2.02.0007 | Pengelolaan Pelayanan Kesehatan pada Usia Lanjut                    |                                                                                                                                                                                                                                                                                                                                                                                                                                                |                                              |                                                 |                                                           |                                        |                     |                                                        |                                                                                   |           |                                                 |                     |                                      |                     |                                      |



| NO | KODE              | URUSAN / BIDANG URUSAN / PROGRAM / KEGIATAN / SUB KEGIATAN                                                          | INDIKATOR PROGRAM / KEGIATAN / SUB KEGIATAN                                                                                                                    | TARGET AKHIR PERIODE RENSTRA OPD | REALISASI CAPAIAN RENJA OPD TAHUN 2022 | PRAKIRAAN CAPAIAN TARGET RENJA OPD TAHUN 2023 | CAPAIAN KINERJA DAN KERANGKA PENDANAAN |                     |                                               |                                                                    |           |                                       | KELOMPOK SASARAN | PRAKIRAAN MAJU RENCANA TAHUN 2025 |                     | PERANGKAT DAERAH PENANGGUNG JAWAB |
|----|-------------------|---------------------------------------------------------------------------------------------------------------------|----------------------------------------------------------------------------------------------------------------------------------------------------------------|----------------------------------|----------------------------------------|-----------------------------------------------|----------------------------------------|---------------------|-----------------------------------------------|--------------------------------------------------------------------|-----------|---------------------------------------|------------------|-----------------------------------|---------------------|-----------------------------------|
|    |                   |                                                                                                                     |                                                                                                                                                                |                                  |                                        |                                               | TARGET 2024                            | PAGU INDIKATIF (Rp) | LOKASI                                        | SUMBER DANA                                                        | PRIORITAS |                                       |                  | TARGET                            | PAGU INDIKATIF (Rp) |                                   |
|    |                   |                                                                                                                     |                                                                                                                                                                |                                  |                                        |                                               |                                        |                     |                                               |                                                                    | NASIONAL  | DAERAH                                |                  |                                   |                     |                                   |
| 1  | 2                 | 3                                                                                                                   | 4                                                                                                                                                              | 5                                | 6                                      | 7                                             | 8                                      | 9                   | 10                                            | 11                                                                 | 12        | 13                                    | 14               | 15                                | 16                  | 17                                |
|    |                   |                                                                                                                     | <i>Jumlah Penduduk Usia Lanjut yang Mendapatkan Pelayanan Kesehatan Sesuai Standar</i>                                                                         |                                  |                                        |                                               | 103954 Orang                           | 88.717.800,00       | - Kota Bogor, Semua Kecamatan, Semua Kel/Desa | PENDAPATAN ASLI DAERAH (PAD), DANA TRANSFER UMUM-DANA ALOKASI UMUM | -         | Peningkatan Kualitas Hidup Masyarakat | Mayarakat        |                                   | 0,00                | DINAS KESEHATAN                   |
|    | 1.02.02.2.02.0008 | Pengelolaan Pelayanan Kesehatan Penderita Hipertensi                                                                |                                                                                                                                                                |                                  |                                        |                                               |                                        |                     |                                               |                                                                    |           |                                       |                  |                                   |                     |                                   |
|    |                   |                                                                                                                     | <i>Jumlah Penderita Hipertensi yang Mendapatkan Pelayanan Kesehatan Sesuai Standar</i>                                                                         |                                  |                                        |                                               | 71575 Orang                            | 73.748.000,00       | - Kota Bogor, Semua Kecamatan, Semua Kel/Desa | PENDAPATAN ASLI DAERAH (PAD)                                       | -         | Peningkatan Kualitas Hidup Masyarakat | Mayarakat        |                                   | 0,00                | DINAS KESEHATAN                   |
|    | 1.02.02.2.02.0009 | Pengelolaan Pelayanan Kesehatan Penderita Diabetes Melitus                                                          |                                                                                                                                                                |                                  |                                        |                                               |                                        |                     |                                               |                                                                    |           |                                       |                  |                                   |                     |                                   |
|    |                   |                                                                                                                     | <i>Jumlah Penderita Diabetes Melitus yang Mendapatkan Pelayanan Kesehatan Sesuai Standar</i>                                                                   |                                  |                                        |                                               | 17402 Orang                            | 15.392.200,00       | - Kota Bogor, Semua Kecamatan, Semua Kel/Desa | PENDAPATAN ASLI DAERAH (PAD)                                       | -         | Peningkatan Kualitas Hidup Masyarakat | Mayarakat        |                                   | 0,00                | DINAS KESEHATAN                   |
|    | 1.02.02.2.02.0010 | Pengelolaan Pelayanan Kesehatan Orang dengan Gangguan Jiwa Berat                                                    |                                                                                                                                                                |                                  |                                        |                                               |                                        |                     |                                               |                                                                    |           |                                       |                  |                                   |                     |                                   |
|    |                   |                                                                                                                     | <i>Jumlah Orang yang Mendapatkan Pelayanan Kesehatan Orang dengan Gangguan Jiwa Berat Sesuai Standar</i>                                                       |                                  |                                        |                                               | 1578 Orang                             | 26.280.000,00       | - Kota Bogor, Semua Kecamatan, Semua Kel/Desa | PENDAPATAN ASLI DAERAH (PAD)                                       | -         | Peningkatan Kualitas Hidup Masyarakat | Mayarakat        |                                   | 0,00                | DINAS KESEHATAN                   |
|    | 1.02.02.2.02.0011 | Pengelolaan Pelayanan Kesehatan Orang Terduga Tuberkulosis                                                          |                                                                                                                                                                |                                  |                                        |                                               |                                        |                     |                                               |                                                                    |           |                                       |                  |                                   |                     |                                   |
|    |                   |                                                                                                                     | <i>Jumlah Orang Terduga Menderita Tuberkulosis yang Mendapatkan Pelayanan Sesuai Standar</i>                                                                   |                                  |                                        |                                               | 19888 Orang                            | 43.600.000,00       | - Kota Bogor, Semua Kecamatan, Semua Kel/Desa | PENDAPATAN ASLI DAERAH (PAD)                                       | -         | Peningkatan Kualitas Hidup Masyarakat | Mayarakat        |                                   | 0,00                | DINAS KESEHATAN                   |
|    | 1.02.02.2.02.0012 | Pengelolaan Pelayanan Kesehatan Orang dengan Risiko Terinfeksi HIV                                                  |                                                                                                                                                                |                                  |                                        |                                               |                                        |                     |                                               |                                                                    |           |                                       |                  |                                   |                     |                                   |
|    |                   |                                                                                                                     | <i>Jumlah Orang Terduga Menderita HIV yang Mendapatkan Pelayanan Sesuai Standar</i>                                                                            |                                  |                                        |                                               | 24267 Orang                            | 41.900.000,00       | - Kota Bogor, Semua Kecamatan, Semua Kel/Desa | PENDAPATAN ASLI DAERAH (PAD)                                       | -         | Peningkatan Kualitas Hidup Masyarakat | Mayarakat        |                                   | 0,00                | DINAS KESEHATAN                   |
|    | 1.02.02.2.02.0014 | Pengelolaan Pelayanan Kesehatan bagi Penduduk Terdampak Krisis Kesehatan Akibat Bencana dan/atau Berpotensi Bencana |                                                                                                                                                                |                                  |                                        |                                               |                                        |                     |                                               |                                                                    |           |                                       |                  |                                   |                     |                                   |
|    |                   |                                                                                                                     | <i>Jumlah Dokumen Hasil Pengelolaan Pelayanan Kesehatan bagi Penduduk Terdampak Krisis Kesehatan Akibat Bencana dan/atau Berpotensi Bencana Sesuai Standar</i> |                                  |                                        |                                               | 1 Dokumen                              | 121.500.000,00      | - Kota Bogor, Semua Kecamatan, Semua Kel/Desa | PENDAPATAN ASLI DAERAH (PAD)                                       | -         | Peningkatan Kualitas Hidup Masyarakat | Mayarakat        |                                   | 0,00                | DINAS KESEHATAN                   |
|    | 1.02.02.2.02.0015 | Pengelolaan Pelayanan Kesehatan Gizi Masyarakat                                                                     |                                                                                                                                                                |                                  |                                        |                                               |                                        |                     |                                               |                                                                    |           |                                       |                  |                                   |                     |                                   |
|    |                   |                                                                                                                     | <i>Jumlah Dokumen Hasil Pengelolaan Pelayanan Kesehatan Gizi Masyarakat</i>                                                                                    |                                  |                                        |                                               | 1 Dokumen                              | 6.773.665.900,00    | - Kota Bogor, Semua Kecamatan, Semua Kel/Desa | PENDAPATAN ASLI DAERAH (PAD)                                       | -         | Peningkatan Kualitas Hidup Masyarakat | Mayarakat        |                                   | 0,00                | DINAS KESEHATAN                   |
|    | 1.02.02.2.02.0016 | Pengelolaan Pelayanan Kesehatan Kerja dan Olahraga                                                                  |                                                                                                                                                                |                                  |                                        |                                               |                                        |                     |                                               |                                                                    |           |                                       |                  |                                   |                     |                                   |

| NO | KODE              | URUSAN / BIDANG URUSAN / PROGRAM / KEGIATAN / SUB KEGIATAN                                      | INDIKATOR PROGRAM / KEGIATAN / SUB KEGIATAN                                                                                | TARGET AKHIR PERIODE RENSTRA OPD | REALISASI CAPAIAN RENJA OPD TAHUN 2022 | PRAKIRAAN CAPAIAN TARGET RENJA OPD TAHUN 2023 | CAPAIAN KINERJA DAN KERANGKA PENDANAAN |                     |                                               |                              |           |                                       | KELOMPOK SASARAN | PRAKIRAAN MAJU RENCANA TAHUN 2025 |                     | PERANGKAT DAERAH PENANGGUNG JAWAB |
|----|-------------------|-------------------------------------------------------------------------------------------------|----------------------------------------------------------------------------------------------------------------------------|----------------------------------|----------------------------------------|-----------------------------------------------|----------------------------------------|---------------------|-----------------------------------------------|------------------------------|-----------|---------------------------------------|------------------|-----------------------------------|---------------------|-----------------------------------|
|    |                   |                                                                                                 |                                                                                                                            |                                  |                                        |                                               | TARGET 2024                            | PAGU INDIKATIF (Rp) | LOKASI                                        | SUMBER DANA                  | PRIORITAS |                                       |                  | TARGET                            | PAGU INDIKATIF (Rp) |                                   |
|    |                   |                                                                                                 |                                                                                                                            |                                  |                                        |                                               |                                        |                     |                                               |                              | NASIONAL  | DAERAH                                |                  |                                   |                     |                                   |
| 1  | 2                 | 3                                                                                               | 4                                                                                                                          | 5                                | 6                                      | 7                                             | 8                                      | 9                   | 10                                            | 11                           | 12        | 13                                    | 14               | 15                                | 16                  | 17                                |
|    |                   |                                                                                                 | <i>Jumlah Dokumen Hasil Pengelolaan Pelayanan Kesehatan Kerja dan Olahraga</i>                                             |                                  |                                        |                                               | 1 Dokumen                              | 151.594.900,00      | - Kota Bogor, Semua Kecamatan, Semua Kel/Desa | PENDAPATAN ASLI DAERAH (PAD) | -         | Peningkatan Kualitas Hidup Masyarakat | Mayarakat        |                                   | 0,00                | DINAS KESEHATAN                   |
|    | 1.02.02.2.02.0017 | Pengelolaan Pelayanan Kesehatan Lingkungan                                                      |                                                                                                                            |                                  |                                        |                                               |                                        |                     |                                               |                              |           |                                       |                  |                                   |                     |                                   |
|    |                   |                                                                                                 | <i>Jumlah Dokumen Hasil Pengelolaan Pelayanan Kesehatan Lingkungan</i>                                                     |                                  |                                        |                                               | 1 Dokumen                              | 205.731.500,00      | - Kota Bogor, Semua Kecamatan, Semua Kel/Desa | PENDAPATAN ASLI DAERAH (PAD) | -         | Peningkatan Kualitas Hidup Masyarakat | Mayarakat        |                                   | 0,00                | DINAS KESEHATAN                   |
|    | 1.02.02.2.02.0018 | Pengelolaan Pelayanan Promosi Kesehatan                                                         |                                                                                                                            |                                  |                                        |                                               |                                        |                     |                                               |                              |           |                                       |                  |                                   |                     |                                   |
|    |                   |                                                                                                 | <i>Jumlah Dokumen Hasil Pengelolaan Pelayanan Promosi Kesehatan</i>                                                        |                                  |                                        |                                               | 4 Dokumen                              | 171.590.500,00      | - Kota Bogor, Semua Kecamatan, Semua Kel/Desa | PENDAPATAN ASLI DAERAH (PAD) | -         | Peningkatan Kualitas Hidup Masyarakat | Mayarakat        |                                   | 0,00                | DINAS KESEHATAN                   |
|    | 1.02.02.2.02.0019 | Pengelolaan Pelayanan Kesehatan Tradisional, Akupuntur, Asuhan Mandiri, dan Tradisional Lainnya |                                                                                                                            |                                  |                                        |                                               |                                        |                     |                                               |                              |           |                                       |                  |                                   |                     |                                   |
|    |                   |                                                                                                 | <i>Jumlah Dokumen Hasil Pengelolaan Pelayanan Kesehatan Tradisional, Akupuntur, Asuhan Mandiri dan Tradisional Lainnya</i> |                                  |                                        |                                               | 1 Dokumen                              | 4.999.900,00        | - Kota Bogor, Semua Kecamatan, Semua Kel/Desa | PENDAPATAN ASLI DAERAH (PAD) | -         | Peningkatan Kualitas Hidup Masyarakat | Mayarakat        |                                   | 0,00                | DINAS KESEHATAN                   |
|    | 1.02.02.2.02.0020 | Pengelolaan Surveilans Kesehatan                                                                |                                                                                                                            |                                  |                                        |                                               |                                        |                     |                                               |                              |           |                                       |                  |                                   |                     |                                   |
|    |                   |                                                                                                 | <i>Jumlah Dokumen Hasil Pengelolaan Surveilans Kesehatan</i>                                                               |                                  |                                        |                                               | 1 Dokumen                              | 9.775.000,00        | - Kota Bogor, Semua Kecamatan, Semua Kel/Desa | PENDAPATAN ASLI DAERAH (PAD) | -         | Peningkatan Kualitas Hidup Masyarakat | Mayarakat        |                                   | 0,00                | DINAS KESEHATAN                   |
|    | 1.02.02.2.02.0021 | Pengelolaan Pelayanan Kesehatan Orang dengan Masalah Kesehatan Jiwa (ODMK)                      |                                                                                                                            |                                  |                                        |                                               |                                        |                     |                                               |                              |           |                                       |                  |                                   |                     |                                   |
|    |                   |                                                                                                 | <i>Jumlah Orang dengan Masalah Kejiwaan (ODMK) yang Mendapatkan Pelayanan Kesehatan</i>                                    |                                  |                                        |                                               | 39580 Orang                            | 11.610.000,00       | - Kota Bogor, Semua Kecamatan, Semua Kel/Desa | PENDAPATAN ASLI DAERAH (PAD) | -         | Peningkatan Kualitas Hidup Masyarakat | Mayarakat        |                                   | 0,00                | DINAS KESEHATAN                   |
|    | 1.02.02.2.02.0022 | Pengelolaan Pelayanan Kesehatan Jiwa dan NAPZA                                                  |                                                                                                                            |                                  |                                        |                                               |                                        |                     |                                               |                              |           |                                       |                  |                                   |                     |                                   |
|    |                   |                                                                                                 | <i>Jumlah Penyalahguna NAPZA yang Mendapatkan Pelayanan Kesehatan</i>                                                      |                                  |                                        |                                               | 30 Orang                               | 8.995.000,00        | - Kota Bogor, Semua Kecamatan, Semua Kel/Desa | PENDAPATAN ASLI DAERAH (PAD) | -         | Peningkatan Kualitas Hidup Masyarakat | Mayarakat        |                                   | 0,00                | DINAS KESEHATAN                   |
|    | 1.02.02.2.02.0026 | Pengelolaan Jaminan Kesehatan Masyarakat                                                        |                                                                                                                            |                                  |                                        |                                               |                                        |                     |                                               |                              |           |                                       |                  |                                   |                     |                                   |
|    |                   |                                                                                                 | <i>Jumlah Dokumen Hasil Pengelolaan Jaminan Kesehatan Masyarakat</i>                                                       |                                  |                                        |                                               | 1 Dokumen                              | 55.458.285.900,00   | - Kota Bogor, Semua Kecamatan, Semua Kel/Desa | PENDAPATAN ASLI DAERAH (PAD) | -         | Peningkatan Kualitas Hidup Masyarakat | Mayarakat        |                                   | 0,00                | DINAS KESEHATAN                   |
|    | 1.02.02.2.02.0029 | Penyelenggaraan Kabupaten/Kota Sehat                                                            |                                                                                                                            |                                  |                                        |                                               |                                        |                     |                                               |                              |           |                                       |                  |                                   |                     |                                   |
|    |                   |                                                                                                 | <i>Jumlah Dokumen Hasil Penyelenggaraan Kabupaten/Kota Sehat</i>                                                           |                                  |                                        |                                               | 1 Dokumen                              | 471.559.400,00      | - Kota Bogor, Semua Kecamatan, Semua Kel/Desa | PENDAPATAN ASLI DAERAH (PAD) | -         | Peningkatan Kualitas Hidup Masyarakat | Mayarakat        |                                   | 0,00                | DINAS KESEHATAN                   |
|    | 1.02.02.2.02.0035 | Pelaksanaan Akreditasi Fasilitas Kesehatan di Kabupaten/Kota                                    |                                                                                                                            |                                  |                                        |                                               |                                        |                     |                                               |                              |           |                                       |                  |                                   |                     |                                   |

| NO | KODE              | URUSAN / BIDANG URUSAN / PROGRAM / KEGIATAN / SUB KEGIATAN                                             | INDIKATOR PROGRAM / KEGIATAN / SUB KEGIATAN                                                                                                                       | TARGET AKHIR PERIODE RENSTRA OPD | REALISASI CAPAIAN RENJA OPD TAHUN 2022 | PRAKIRAAN CAPAIAN TARGET RENJA OPD TAHUN 2023 | CAPAIAN KINERJA DAN KERANGKA PENDANAAN |                     |                                               |                              |           |                                       | KELOMPOK SASARAN | PRAKIRAAN MAJU RENCANA TAHUN 2025 |                     | PERANGKAT DAERAH PENANGGUNG JAWAB |
|----|-------------------|--------------------------------------------------------------------------------------------------------|-------------------------------------------------------------------------------------------------------------------------------------------------------------------|----------------------------------|----------------------------------------|-----------------------------------------------|----------------------------------------|---------------------|-----------------------------------------------|------------------------------|-----------|---------------------------------------|------------------|-----------------------------------|---------------------|-----------------------------------|
|    |                   |                                                                                                        |                                                                                                                                                                   |                                  |                                        |                                               | TARGET 2024                            | PAGU INDIKATIF (Rp) | LOKASI                                        | SUMBER DANA                  | PRIORITAS |                                       |                  | TARGET                            | PAGU INDIKATIF (Rp) |                                   |
|    |                   |                                                                                                        |                                                                                                                                                                   |                                  |                                        |                                               |                                        |                     |                                               |                              | NASIONAL  | DAERAH                                |                  |                                   |                     |                                   |
| 1  | 2                 | 3                                                                                                      | 4                                                                                                                                                                 | 5                                | 6                                      | 7                                             | 8                                      | 9                   | 10                                            | 11                           | 12        | 13                                    | 14               | 15                                | 16                  | 17                                |
|    |                   |                                                                                                        | <i>Jumlah Fasilitas Kesehatan yang Terakreditasi di Kabupaten/Kota</i>                                                                                            |                                  |                                        |                                               | 57 Unit                                | 185.610.900,00      | - Kota Bogor, Semua Kecamatan, Semua Kel/Desa | PENDAPATAN ASLI DAERAH (PAD) | -         | Peningkatan Kualitas Hidup Masyarakat | Mayarakat        |                                   | 0,00                | DINAS KESEHATAN                   |
|    | 1.02.02.2.02.0037 | Pelaksanaan Kewaspadaan Dini dan Respon Wabah                                                          |                                                                                                                                                                   |                                  |                                        |                                               |                                        |                     |                                               |                              |           |                                       |                  |                                   |                     |                                   |
|    |                   |                                                                                                        | <i>Jumlah Dokumen Hasil Pelaksanaan Kewaspadaan Dini dan Respon Wabah</i>                                                                                         |                                  |                                        |                                               | 1 Dokumen                              | 5.650.709.700,00    | - Kota Bogor, Semua Kecamatan, Semua Kel/Desa | PENDAPATAN ASLI DAERAH (PAD) | -         | Peningkatan Kualitas Hidup Masyarakat | Mayarakat        |                                   | 0,00                | DINAS KESEHATAN                   |
|    | 1.02.02.2.02.0038 | Penyediaan dan Pengelolaan Sistem Penanganan Gawat Darurat Terpadu (SPGDT)                             |                                                                                                                                                                   |                                  |                                        |                                               |                                        |                     |                                               |                              |           |                                       |                  |                                   |                     |                                   |
|    |                   |                                                                                                        | <i>Jumlah Public Safety Center (PSC 119) Tersediaan, Terkelola dan Terintegrasi Dengan Rumah Sakit Dalam Satu Sistem Penanganan Gawat Darurat Terpadu (SPGDT)</i> |                                  |                                        |                                               | 1 Unit                                 | 559.270.330,00      | - Kota Bogor, Semua Kecamatan, Semua Kel/Desa | PENDAPATAN ASLI DAERAH (PAD) | -         | Peningkatan Kualitas Hidup Masyarakat | Mayarakat        |                                   | 0,00                | DINAS KESEHATAN                   |
|    | 1.02.02.2.02.0040 | Pengelolaan pelayanan kesehatan orang dengan Tuberkulosis                                              |                                                                                                                                                                   |                                  |                                        |                                               |                                        |                     |                                               |                              |           |                                       |                  |                                   |                     |                                   |
|    |                   |                                                                                                        | <i>Jumlah orang dengan Tuberkulosis yang mendapatkan pelayanan kesehatan sesuai standar</i>                                                                       |                                  |                                        |                                               | 19888 Orang                            | 17.700.000,00       | - Kota Bogor, Semua Kecamatan, Semua Kel/Desa | PENDAPATAN ASLI DAERAH (PAD) | -         | Peningkatan Kualitas Hidup Masyarakat | Mayarakat        |                                   | 0,00                | DINAS KESEHATAN                   |
|    | 1.02.02.2.02.0041 | Pengelolaan pelayanan kesehatan orang dengan HIV (ODHIV)                                               |                                                                                                                                                                   |                                  |                                        |                                               |                                        |                     |                                               |                              |           |                                       |                  |                                   |                     |                                   |
|    |                   |                                                                                                        | <i>Jumlah orang dengan HIV (ODHIV) yang mendapatkan pelayanan kesehatan sesuai standar</i>                                                                        |                                  |                                        |                                               | 555 Orang                              | 57.500.000,00       | - Kota Bogor, Semua Kecamatan, Semua Kel/Desa | PENDAPATAN ASLI DAERAH (PAD) | -         | Peningkatan Kualitas Hidup Masyarakat | Mayarakat        |                                   | 0,00                | DINAS KESEHATAN                   |
|    | 1.02.02.2.02.0042 | Pengelolaan pelayanan kesehatan Malaria                                                                |                                                                                                                                                                   |                                  |                                        |                                               |                                        |                     |                                               |                              |           |                                       |                  |                                   |                     |                                   |
|    |                   |                                                                                                        | <i>Jumlah orang yang mendapatkan pelayanan kesehatan malaria</i>                                                                                                  |                                  |                                        |                                               | 47 Orang                               | 9.450.000,00        | - Kota Bogor, Semua Kecamatan, Semua Kel/Desa | PENDAPATAN ASLI DAERAH (PAD) | -         | Peningkatan Kualitas Hidup Masyarakat | Mayarakat        |                                   | 0,00                | DINAS KESEHATAN                   |
|    | 1.02.02.2.03      | Penyelenggaraan Sistem Informasi Kesehatan Secara Terintegrasi                                         | <i>Terwujudnya Pelayanan Kesehatan Berbasis Smart Health</i>                                                                                                      | 95 %                             |                                        |                                               | 95 %                                   | 1.872.715.400,00    |                                               |                              | -         | Peningkatan Kualitas Hidup Masyarakat | Mayarakat        | 95 %                              | 0,00                | DINAS KESEHATAN                   |
|    | 1.02.02.2.03.0002 | Pengelolaan Sistem Informasi Kesehatan                                                                 |                                                                                                                                                                   |                                  |                                        |                                               |                                        |                     |                                               |                              |           |                                       |                  |                                   |                     |                                   |
|    |                   |                                                                                                        | <i>Jumlah Dokumen Hasil Pengelolaan Sistem Informasi Kesehatan</i>                                                                                                |                                  |                                        |                                               | 1 Dokumen                              | 1.872.715.400,00    | - Kota Bogor, Semua Kecamatan, Semua Kel/Desa | PENDAPATAN ASLI DAERAH (PAD) | -         | Peningkatan Kualitas Hidup Masyarakat | Mayarakat        |                                   | 0,00                | DINAS KESEHATAN                   |
|    | 1.02.02.2.04      | Penerbitan Izin Rumah Sakit Kelas C, D dan Fasilitas Pelayanan Kesehatan Tingkat Daerah Kabupaten/Kota | <i>Persentase sarana kesehatan yang memenuhi standar</i>                                                                                                          | 88,00 %                          |                                        |                                               | 88,00 %                                | 88.471.400,00       |                                               |                              | -         | Peningkatan Kualitas Hidup Masyarakat | Masyarakat       | 88,00 %                           | 0,00                | DINAS KESEHATAN                   |
|    | 1.02.02.2.04.0003 | Peningkatan Mutu Pelayanan Fasilitas Kesehatan                                                         |                                                                                                                                                                   |                                  |                                        |                                               |                                        |                     |                                               |                              |           |                                       |                  |                                   |                     |                                   |

| NO | KODE              | URUSAN / BIDANG URUSAN / PROGRAM / KEGIATAN / SUB KEGIATAN                                                        | INDIKATOR PROGRAM / KEGIATAN / SUB KEGIATAN                                                                                                                                                                                             | TARGET AKHIR PERIODE RENSTRA OPD | REALISASI CAPAIAN RENJA OPD TAHUN 2022 | PRAKIRAAN CAPAIAN TARGET RENJA OPD TAHUN 2023 | CAPAIAN KINERJA DAN KERANGKA PENDANAAN |                       |                                               |                              |           |                                       | KELOMPOK SASARAN | PRAKIRAAN MAJU RENCANA TAHUN 2025 |                     | PERANGKAT DAERAH PENANGGUNG JAWAB |
|----|-------------------|-------------------------------------------------------------------------------------------------------------------|-----------------------------------------------------------------------------------------------------------------------------------------------------------------------------------------------------------------------------------------|----------------------------------|----------------------------------------|-----------------------------------------------|----------------------------------------|-----------------------|-----------------------------------------------|------------------------------|-----------|---------------------------------------|------------------|-----------------------------------|---------------------|-----------------------------------|
|    |                   |                                                                                                                   |                                                                                                                                                                                                                                         |                                  |                                        |                                               | TARGET 2024                            | PAGU INDIKATIF (Rp)   | LOKASI                                        | SUMBER DANA                  | PRIORITAS |                                       |                  | TARGET                            | PAGU INDIKATIF (Rp) |                                   |
|    |                   |                                                                                                                   |                                                                                                                                                                                                                                         |                                  |                                        |                                               |                                        |                       |                                               |                              | NASIONAL  | DAERAH                                |                  |                                   |                     |                                   |
| 1  | 2                 | 3                                                                                                                 | 4                                                                                                                                                                                                                                       | 5                                | 6                                      | 7                                             | 8                                      | 9                     | 10                                            | 11                           | 12        | 13                                    | 14               | 15                                | 16                  | 17                                |
|    |                   |                                                                                                                   | <i>Jumlah Fasilitas Kesehatan yang Dilakukan Pengukuran Indikator Nasional Mutu (INM) Pelayanan kesehatan</i>                                                                                                                           |                                  |                                        |                                               | 165 Unit                               | 78.360.000,00         | - Kota Bogor, Semua Kecamatan, Semua Kel/Desa | PENDAPATAN ASLI DAERAH (PAD) | -         | Peningkatan Kualitas Hidup Masyarakat | Masyarakat       |                                   | 0,00                | DINAS KESEHATAN                   |
|    | 1.02.02.2.04.0004 | Penyiapan Perumusan dan Pelaksanaan Pelayanan Kesehatan Rujukan                                                   |                                                                                                                                                                                                                                         |                                  |                                        |                                               |                                        |                       |                                               |                              |           |                                       |                  |                                   |                     |                                   |
|    |                   |                                                                                                                   | <i>Jumlah Dokumen Hasil Penyiapan Perumusan dan Pelaksanaan Pelayanan Kesehatan Rujukan</i>                                                                                                                                             |                                  |                                        |                                               | 1 Dokumen                              | 10.111.400,00         | - Kota Bogor, Semua Kecamatan, Semua Kel/Desa | PENDAPATAN ASLI DAERAH (PAD) | -         | Peningkatan Kualitas Hidup Masyarakat | Masyarakat       |                                   | 0,00                | DINAS KESEHATAN                   |
| 3. | <b>1.02.03</b>    | <b>PROGRAM PENINGKATAN KAPASITAS SUMBER DAYA MANUSIA KESEHATAN</b>                                                | <b><i>Persentase Ketersediaan SDM Kesehatan yang Sesuai dengan Kualifikasi dan Kompetensi yang Dibutuhkan<br/>Persentase Nakes yang Mempunyai STR (Surat Tanda Registrasi)<br/>Persentase Tenaga Kesehatan Lulus Uji Kompetensi</i></b> | <b>95 %<br/>100 %<br/>100 %</b>  |                                        |                                               | <b>95%<br/>100 %<br/>100 %</b>         | <b>746.703.200,00</b> |                                               |                              |           |                                       |                  | <b>95 %<br/>96 %<br/>100 %</b>    | <b>0,00</b>         |                                   |
|    | 1.02.03.2.01      | Pemberian Izin Praktik Tenaga Kesehatan di Wilayah Kabupaten/Kota                                                 | <i>Persentase Tenaga Kesehatan yang Mempunyai STR (Surat Tanda Registrasi)</i>                                                                                                                                                          | 100,0 %                          |                                        |                                               | 100,0 %                                | 3.600.000,00          |                                               |                              | -         | Peningkatan Kualitas Hidup Masyarakat | Tenaga Kesehatan | 100,0 %                           | 0,00                | DINAS KESEHATAN                   |
|    | 1.02.03.2.01.0002 | Pembinaan dan Pengawasan Tenaga Kesehatan serta Tindak Lanjut Perizinan Praktik Tenaga Kesehatan                  |                                                                                                                                                                                                                                         |                                  |                                        |                                               |                                        |                       |                                               |                              |           |                                       |                  |                                   |                     |                                   |
|    |                   |                                                                                                                   | <i>Jumlah Dokumen Hasil Pembinaan dan Pengawasan Tenaga Kesehatan serta Tindak Lanjut Perizinan Praktik Tenaga Kesehatan</i>                                                                                                            |                                  |                                        |                                               | 1 Dokumen                              | 3.600.000,00          | - Kota Bogor, Semua Kecamatan, Semua Kel/Desa | PENDAPATAN ASLI DAERAH (PAD) | -         | Peningkatan Kualitas Hidup Masyarakat | Tenaga Kesehatan |                                   | 0,00                | DINAS KESEHATAN                   |
|    | 1.02.03.2.02      | Perencanaan Kebutuhan dan Pendayagunaan Sumber Daya Manusia Kesehatan untuk UKP dan UKM di Wilayah Kabupaten/Kota | <i>Jumlah SDM yang Dibutuhkan Sesuai dengan Dokumen Rasio tenaga medis per satuan penduduk</i>                                                                                                                                          | 95 %<br>0,96 Rasio               |                                        |                                               | 95 %<br>0,96 Rasio                     | 44.140.200,00         |                                               |                              | -         | Peningkatan Kualitas Hidup Masyarakat | Tenaga Kesehatan | 95 %<br>0,96 Rasio                | 0,00                | DINAS KESEHATAN                   |
|    | 1.02.03.2.02.0001 | Perencanaan dan Distribusi serta Pemerataan Sumber Daya Manusia Kesehatan                                         |                                                                                                                                                                                                                                         |                                  |                                        |                                               |                                        |                       |                                               |                              |           |                                       |                  |                                   |                     |                                   |
|    |                   |                                                                                                                   | <i>Jumlah Dokumen Hasil Perencanaan dan Distribusi serta Pemerataan Sumber Daya Manusia Kesehatan</i>                                                                                                                                   |                                  |                                        |                                               | 1 Dokumen                              | 13.237.200,00         | - Kota Bogor, Semua Kecamatan, Semua Kel/Desa | PENDAPATAN ASLI DAERAH (PAD) | -         | Peningkatan Kualitas Hidup Masyarakat | Tenaga Kesehatan |                                   | 0,00                | DINAS KESEHATAN                   |
|    | 1.02.03.2.02.0002 | Pemenuhan Kebutuhan Sumber Daya Manusia Kesehatan Sesuai Standar                                                  |                                                                                                                                                                                                                                         |                                  |                                        |                                               |                                        |                       |                                               |                              |           |                                       |                  |                                   |                     |                                   |
|    |                   |                                                                                                                   | <i>Jumlah Sumber Daya Manusia Kesehatan yang Memenuhi Standar di Fasilitas Pelayanan Kesehatan (Fasyankes)</i>                                                                                                                          |                                  |                                        |                                               | 150 Orang                              | 25.092.000,00         | - Kota Bogor, Semua Kecamatan, Semua Kel/Desa | PENDAPATAN ASLI DAERAH (PAD) | -         | Peningkatan Kualitas Hidup Masyarakat | Tenaga Kesehatan |                                   | 0,00                | DINAS KESEHATAN                   |
|    | 1.02.03.2.02.0003 | Pembinaan dan Pengawasan Sumber Daya Manusia Kesehatan                                                            |                                                                                                                                                                                                                                         |                                  |                                        |                                               |                                        |                       |                                               |                              |           |                                       |                  |                                   |                     |                                   |
|    |                   |                                                                                                                   | <i>Jumlah Dokumen Hasil Pembinaan dan Pengawasan Sumber Daya Manusia Kesehatan</i>                                                                                                                                                      |                                  |                                        |                                               | 1 Dokumen                              | 5.811.000,00          | - Kota Bogor, Semua Kecamatan, Semua Kel/Desa | PENDAPATAN ASLI DAERAH (PAD) | -         | Peningkatan Kualitas Hidup Masyarakat | Tenaga Kesehatan |                                   | 0,00                | DINAS KESEHATAN                   |

| NO | KODE              | URUSAN / BIDANG URUSAN / PROGRAM / KEGIATAN / SUB KEGIATAN                                                                                                         | INDIKATOR PROGRAM / KEGIATAN / SUB KEGIATAN                                                                                                                                                            | TARGET AKHIR PERIODE RENSTRA OPD | REALISASI CAPAIAN RENJA OPD TAHUN 2022 | PRAKIRAAN CAPAIAN TARGET RENJA OPD TAHUN 2023 | CAPAIAN KINERJA DAN KERANGKA PENDANAAN |                     |                                               |                              |                                                                     | KELOMPOK SASARAN                      | PRAKIRAAN MAJU RENCANA TAHUN 2025                                                                                              |                            | PERANGKAT DAERAH PENANGGUNG JAWAB |                 |
|----|-------------------|--------------------------------------------------------------------------------------------------------------------------------------------------------------------|--------------------------------------------------------------------------------------------------------------------------------------------------------------------------------------------------------|----------------------------------|----------------------------------------|-----------------------------------------------|----------------------------------------|---------------------|-----------------------------------------------|------------------------------|---------------------------------------------------------------------|---------------------------------------|--------------------------------------------------------------------------------------------------------------------------------|----------------------------|-----------------------------------|-----------------|
|    |                   |                                                                                                                                                                    |                                                                                                                                                                                                        |                                  |                                        |                                               | TARGET 2024                            | PAGU INDIKATIF (Rp) | LOKASI                                        | SUMBER DANA                  | PRIORITAS                                                           |                                       | TARGET                                                                                                                         | PAGU INDIKATIF (Rp)        |                                   |                 |
|    |                   |                                                                                                                                                                    |                                                                                                                                                                                                        |                                  |                                        |                                               |                                        |                     |                                               |                              | NASIONAL                                                            |                                       |                                                                                                                                |                            |                                   | DAERAH          |
| 1  | 2                 | 3                                                                                                                                                                  | 4                                                                                                                                                                                                      | 5                                | 6                                      | 7                                             | 8                                      | 9                   | 10                                            | 11                           | 12                                                                  | 13                                    | 14                                                                                                                             | 15                         | 16                                | 17              |
|    | 1.02.03.2.03      | Pengembangan Mutu dan Peningkatan Kompetensi Teknis Sumber Daya Manusia Kesehatan Tingkat Daerah Kabupaten/Kota                                                    | Jumlah Tenaga yang Mendapat Pengembangan Kompetensi                                                                                                                                                    | 289 SDM                          |                                        |                                               | 289 SDM                                | 698.963.000,00      |                                               |                              | -                                                                   | Peningkatan Kualitas Hidup Masyarakat | Tenaga Kesehatan                                                                                                               | 289 SDM                    | 0,00                              | DINAS KESEHATAN |
|    | 1.02.03.2.03.0001 | Pengembangan Mutu dan Peningkatan Kompetensi Teknis Sumber Daya Manusia Kesehatan Tingkat Daerah Kabupaten/Kota                                                    |                                                                                                                                                                                                        |                                  |                                        |                                               |                                        |                     |                                               |                              |                                                                     |                                       |                                                                                                                                |                            |                                   |                 |
|    |                   |                                                                                                                                                                    | Jumlah Sumber Daya Manusia Kesehatan Tingkat Daerah Kabupaten/Kota yang Ditingkatkan Mutu dan Kompetensinya                                                                                            |                                  |                                        |                                               | 92 Orang                               | 698.963.000,00      | - Kota Bogor, Semua Kecamatan, Semua Kel/Desa | PENDAPATAN ASLI DAERAH (PAD) | -                                                                   | Peningkatan Kualitas Hidup Masyarakat | Tenaga Kesehatan                                                                                                               |                            | 0,00                              | DINAS KESEHATAN |
| 4. | 1.02.04           | PROGRAM SEDIAAN FARMASI, ALAT KESEHATAN DAN MAKANAN MINUMAN                                                                                                        | Persentase Penggunaan Obat Rasional<br>Persentase Produsen Makanan Minuman yang memenuhi standar kesehatan<br>Persentase Produsen PKRT dan alat kesehatan kls 1 tertentu yg memenuhi standar kesehatan | 90,00 %<br>96,00 %<br>83 %       |                                        |                                               | 83 %<br>96,00 %<br>90,00 %             | 263.918.100,00      |                                               |                              |                                                                     |                                       |                                                                                                                                | 90,00 %<br>96,00 %<br>83 % | 0,00                              |                 |
|    | 1.02.04.2.01      | Pemberian Izin Apotek, Toko Obat, Toko Alat Kesehatan dan Optikal, Usaha Mikro Obat Tradisional (UMOT)                                                             | Terpenuhinya standar persyaratan perizinan apotek, toko obat dan UMOT                                                                                                                                  | -                                |                                        |                                               | 80 %                                   | 19.251.600,00       |                                               |                              | Meningkatkan Sumber Daya Manusia Yang Berkualitas Dan Berdaya Saing | Peningkatan Kualitas Hidup Masyarakat | Apotek, Toko Obat, Toko Alat Kesehatan dan Optikal, Usaha Mikro Obat Tradisional (UMOT)                                        | -                          | 0,00                              | DINAS KESEHATAN |
|    | 1.02.04.2.01.0001 | Pengendalian dan Pengawasan serta Tindak Lanjut Pengawasan Perizinan Apotek, Toko Obat, Toko Alat Kesehatan, dan Optikal, Usaha Mikro Obat Tradisional (UMOT)      |                                                                                                                                                                                                        |                                  |                                        |                                               |                                        |                     |                                               |                              |                                                                     |                                       |                                                                                                                                |                            |                                   |                 |
|    |                   |                                                                                                                                                                    | Jumlah Dokumen Hasil Pengendalian dan Pengawasan serta Tindak Lanjut Pengawasan Perizinan Apotek, Toko Obat, Toko Alat Kesehatan, dan Optikal, Usaha Mikro Obat Tradisional (UMOT)                     |                                  |                                        |                                               | 120 Dokumen                            | 19.251.600,00       | - Kota Bogor, Semua Kecamatan, Semua Kel/Desa | PENDAPATAN ASLI DAERAH (PAD) | Meningkatkan Sumber Daya Manusia Yang Berkualitas Dan Berdaya Saing | Peningkatan Kualitas Hidup Masyarakat | Apotek, Toko Obat, Toko Alat Kesehatan dan Optikal, Usaha Mikro Obat Tradisional (UMOT)                                        |                            | 0,00                              | DINAS KESEHATAN |
|    | 1.02.04.2.02      | Pemberian Sertifikat Produksi untuk Sarana Produksi Alat Kesehatan Kelas 1 tertentu dan Perbekalan Kesehatan Rumah Tangga Kelas 1 Tertentu Perusahaan Rumah Tangga | Jumlah Usaha produksi alat kesehatan kelas 1 tertentu dan perbekalan Kesehatan Rumah Tangga Kelas 1 tertentu Perusahaan Rumah Tangga yang bersertifikat                                                | -                                |                                        |                                               | 16 Sarana                              | 10.185.200,00       |                                               |                              | -                                                                   | Peningkatan Kualitas Hidup Masyarakat | Sarana Produksi Alat Kesehatan Kelas 1 tertentu dan Perbekalan Kesehatan Rumah Tangga Kelas 1 Tertentu Perusahaan Rumah Tangga | -                          | 0,00                              | DINAS KESEHATAN |
|    | 1.02.04.2.02.0001 | Pengendalian dan Pengawasan serta Tindak Lanjut Pengawasan Sertifikat Produksi Alat Kesehatan Kelas 1 Tertentu dan PKRT Kelas 1 Tertentu Perusahaan Rumah Tangga   |                                                                                                                                                                                                        |                                  |                                        |                                               |                                        |                     |                                               |                              |                                                                     |                                       |                                                                                                                                |                            |                                   |                 |
|    |                   |                                                                                                                                                                    | Jumlah Dokumen Pengendalian dan Pengawasan serta Tindak Lanjut Pengawasan Sertifikat Produksi Alat Kesehatan Kelas 1 Tertentu dan PKRT Kelas 1 Tertentu Perusahaan Rumah Tangga                        |                                  |                                        |                                               | 2 Dokumen                              | 10.185.200,00       | - Kota Bogor, Semua Kecamatan, Semua Kel/Desa | PENDAPATAN ASLI DAERAH (PAD) | -                                                                   | Peningkatan Kualitas Hidup Masyarakat | Sarana Produksi Alat Kesehatan Kelas 1 tertentu dan Perbekalan Kesehatan Rumah Tangga Kelas 1 Tertentu Perusahaan Rumah Tangga |                            | 0,00                              | DINAS KESEHATAN |

| NO | KODE              | URUSAN / BIDANG URUSAN / PROGRAM / KEGIATAN / SUB KEGIATAN                                                                                                                                                                                | INDIKATOR PROGRAM / KEGIATAN / SUB KEGIATAN                                                                                                                                                                                                                           | TARGET AKHIR PERIODE RENSTRA OPD | REALISASI CAPAIAN RENJA OPD TAHUN 2022 | PRAKIRAAN CAPAIAN TARGET RENJA OPD TAHUN 2023 | CAPAIAN KINERJA DAN KERANGKA PENDANAAN |                     |                                               |                              |           |                                       | KELOMPOK SASARAN                                                           | PRAKIRAAN MAJU RENCANA TAHUN 2025 |                     | PERANGKAT DAERAH PENANGGUNG JAWAB |
|----|-------------------|-------------------------------------------------------------------------------------------------------------------------------------------------------------------------------------------------------------------------------------------|-----------------------------------------------------------------------------------------------------------------------------------------------------------------------------------------------------------------------------------------------------------------------|----------------------------------|----------------------------------------|-----------------------------------------------|----------------------------------------|---------------------|-----------------------------------------------|------------------------------|-----------|---------------------------------------|----------------------------------------------------------------------------|-----------------------------------|---------------------|-----------------------------------|
|    |                   |                                                                                                                                                                                                                                           |                                                                                                                                                                                                                                                                       |                                  |                                        |                                               | TARGET 2024                            | PAGU INDIKATIF (Rp) | LOKASI                                        | SUMBER DANA                  | PRIORITAS |                                       |                                                                            | TARGET                            | PAGU INDIKATIF (Rp) |                                   |
|    |                   |                                                                                                                                                                                                                                           |                                                                                                                                                                                                                                                                       |                                  |                                        |                                               |                                        |                     |                                               |                              | NASIONAL  | DAERAH                                |                                                                            |                                   |                     |                                   |
| 1  | 2                 | 3                                                                                                                                                                                                                                         | 4                                                                                                                                                                                                                                                                     | 5                                | 6                                      | 7                                             | 8                                      | 9                   | 10                                            | 11                           | 12        | 13                                    | 14                                                                         | 15                                | 16                  | 17                                |
|    | 1.02.04.2.03      | Penerbitan Sertifikat Produksi Pangan Industri Rumah Tangga dan Nomor P-IRT sebagai Izin Produksi, untuk Produk Makanan Minuman Tertentu yang Dapat Diproduksi oleh Industri Rumah Tangga                                                 | <i>Persentase industri rumah tangga di sektor pangan yang bersertifikat</i>                                                                                                                                                                                           | -                                |                                        |                                               | 95 %                                   | 66.890.400,00       |                                               |                              | -         | Peningkatan Kualitas Hidup Masyarakat | Produksi Pangan Industri Rumah Tangga                                      | -                                 | 0,00                | DINAS KESEHATAN                   |
|    | 1.02.04.2.03.0001 | Pengendalian dan Pengawasan serta Tindak Lanjut Pengawasan Sertifikat Produksi Pangan Industri Rumah Tangga dan Nomor P-IRT sebagai Izin Produksi, untuk Produk Makanan Minuman Tertentu yang Dapat Diproduksi oleh Industri Rumah Tangga |                                                                                                                                                                                                                                                                       |                                  |                                        |                                               |                                        |                     |                                               |                              |           |                                       |                                                                            |                                   |                     |                                   |
|    |                   |                                                                                                                                                                                                                                           | <i>Jumlah Dokumen Hasil Pengendalian dan Pengawasan serta Tindak Lanjut Pengawasan Sertifikat Produksi Pangan Industri Rumah Tangga dan Nomor P-IRT sebagai Izin Produksi, untuk Produk Makanan Minuman Tertentu yang Dapat Diproduksi oleh Industri Rumah Tangga</i> |                                  |                                        |                                               | 175 Dokumen                            | 66.890.400,00       | - Kota Bogor, Semua Kecamatan, Semua Kel/Desa | PENDAPATAN ASLI DAERAH (PAD) | -         | Peningkatan Kualitas Hidup Masyarakat | Produksi Pangan Industri Rumah Tangga                                      |                                   | 0,00                | DINAS KESEHATAN                   |
|    | 1.02.04.2.04      | Penerbitan Sertifikat Laik Higiene Sanitasi Tempat Pengelolaan Makanan (TPM) antara lain Jasa Boga, Rumah Makan/Restoran dan Depot Air Minum (DAM)                                                                                        | <i>Persentase TPM memiliki sertifikat laik hygiene</i>                                                                                                                                                                                                                | -                                |                                        |                                               | 63 %                                   | 87.591.000,00       |                                               |                              | -         | Peningkatan Kualitas Hidup Masyarakat | Masyarakat                                                                 | -                                 | 0,00                | DINAS KESEHATAN                   |
|    | 1.02.04.2.04.0001 | Pengendalian dan Pengawasan serta Tindak Lanjut Pengawasan Penerbitan Sertifikat Laik Higiene Sanitasi Tempat Pengelolaan Makanan (TPM) antara lain Jasa Boga, Rumah Makan/Restoran dan Depot Air Minum (DAM)                             |                                                                                                                                                                                                                                                                       |                                  |                                        |                                               |                                        |                     |                                               |                              |           |                                       |                                                                            |                                   |                     |                                   |
|    |                   |                                                                                                                                                                                                                                           | <i>Jumlah Dokumen Hasil Pengendalian dan Pengawasan serta Tindak Lanjut Pengawasan Penerbitan Sertifikat Laik Higiene Sanitasi Tempat Pengelolaan Makanan (TPM) antara lain Jasa Boga, Rumah Makan/Restoran dan Depot Air Minum (DAM)</i>                             |                                  |                                        |                                               | 1 Dokumen                              | 87.591.000,00       | - Kota Bogor, Semua Kecamatan, Semua Kel/Desa | PENDAPATAN ASLI DAERAH (PAD) | -         | Peningkatan Kualitas Hidup Masyarakat | Masyarakat                                                                 |                                   | 0,00                | DINAS KESEHATAN                   |
|    | 1.02.04.2.05      | Penerbitan Stiker Pembinaan pada Makanan Jajanan dan Sentra Makanan Jajanan                                                                                                                                                               | <i>Persentase PMJ dan Sentra yang diterbitkan stiker pembinaan</i>                                                                                                                                                                                                    | -                                |                                        |                                               | 58 %                                   | 69.999.900,00       |                                               |                              | -         | Peningkatan Kualitas Hidup Masyarakat | Sentra Makanan Jajanan                                                     | -                                 | 0,00                | DINAS KESEHATAN                   |
|    | 1.02.04.2.05.0001 | Pengendalian dan Pengawasan serta Tindak Lanjut Penerbitan Stiker Pembinaan pada Makanan Jajanan dan Sentra Makanan Jajanan                                                                                                               |                                                                                                                                                                                                                                                                       |                                  |                                        |                                               |                                        |                     |                                               |                              |           |                                       |                                                                            |                                   |                     |                                   |
|    |                   |                                                                                                                                                                                                                                           | <i>Jumlah Dokumen Hasil Pengendalian dan Pengawasan serta Tindak Lanjut Penerbitan Stiker Pembinaan pada Makanan Jajanan dan Sentra Makanan Jajanan</i>                                                                                                               |                                  |                                        |                                               | 1 Dokumen                              | 69.999.900,00       | - Kota Bogor, Semua Kecamatan, Semua Kel/Desa | PENDAPATAN ASLI DAERAH (PAD) | -         | Peningkatan Kualitas Hidup Masyarakat | Sentra Makanan Jajanan                                                     |                                   | 0,00                | DINAS KESEHATAN                   |
|    | 1.02.04.2.06      | Pemeriksaan dan Tindak Lanjut Hasil Pemeriksaan Post Market pada Produksi dan Produk Makanan Minuman Industri Rumah Tangga                                                                                                                | <i>Jumlah Usaha Produksi dan Produk Makanan Minuman Industri Rumah Tangga yang diperiksa</i>                                                                                                                                                                          | -                                |                                        |                                               | 10 Sarana                              | 10.000.000,00       |                                               |                              | -         | Peningkatan Kualitas Hidup Masyarakat | Post Market pada Produksi dan Produk Makanan Minuman Industri Rumah Tangga | -                                 | 0,00                | DINAS KESEHATAN                   |
|    | 1.02.04.2.06.0001 | Pemeriksaan Post Market pada Produk Makanan-Minuman Industri Rumah Tangga yang Beredar dan Pengawasan serta Tindak Lanjut Pengawasan                                                                                                      |                                                                                                                                                                                                                                                                       |                                  |                                        |                                               |                                        |                     |                                               |                              |           |                                       |                                                                            |                                   |                     |                                   |

| NO | KODE              | URUSAN / BIDANG URUSAN / PROGRAM / KEGIATAN / SUB KEGIATAN                                                            | INDIKATOR PROGRAM / KEGIATAN / SUB KEGIATAN                                                                                                                         | TARGET AKHIR PERIODE RENSTRA OPD         | REALISASI CAPAIAN RENJA OPD TAHUN 2022 | PRAKIRAAN CAPAIAN TARGET RENJA OPD TAHUN 2023 | CAPAIAN KINERJA DAN KERANGKA PENDANAAN  |                          |                                               |                              |                                                                     |                                       | KELOMPOK SASARAN                                                           | PRAKIRAAN MAJU RENCANA TAHUN 2025        |                     | PERANGKAT DAERAH PENANGGUNG JAWAB |
|----|-------------------|-----------------------------------------------------------------------------------------------------------------------|---------------------------------------------------------------------------------------------------------------------------------------------------------------------|------------------------------------------|----------------------------------------|-----------------------------------------------|-----------------------------------------|--------------------------|-----------------------------------------------|------------------------------|---------------------------------------------------------------------|---------------------------------------|----------------------------------------------------------------------------|------------------------------------------|---------------------|-----------------------------------|
|    |                   |                                                                                                                       |                                                                                                                                                                     |                                          |                                        |                                               | TARGET 2024                             | PAGU INDIKATIF (Rp)      | LOKASI                                        | SUMBER DANA                  | PRIORITAS                                                           |                                       |                                                                            | TARGET                                   | PAGU INDIKATIF (Rp) |                                   |
|    |                   |                                                                                                                       |                                                                                                                                                                     |                                          |                                        |                                               |                                         |                          |                                               |                              | NASIONAL                                                            | DAERAH                                |                                                                            |                                          |                     |                                   |
| 1  | 2                 | 3                                                                                                                     | 4                                                                                                                                                                   | 5                                        | 6                                      | 7                                             | 8                                       | 9                        | 10                                            | 11                           | 12                                                                  | 13                                    | 14                                                                         | 15                                       | 16                  | 17                                |
|    |                   |                                                                                                                       | <i>Jumlah Produk dan Sarana Produksi Makanan-Minuman Industri Rumah Tangga Beredar yang Dilakukan Pemeriksaan Post Market dalam rangka Tindak Lanjut Pengawasan</i> |                                          |                                        |                                               | 45 Unit                                 | 10.000.000,00            | - Kota Bogor, Semua Kecamatan, Semua Kel/Desa | PENDAPATAN ASLI DAERAH (PAD) | -                                                                   | Peningkatan Kualitas Hidup Masyarakat | Post Market pada Produksi dan Produk Makanan Minuman Industri Rumah Tangga |                                          | 0,00                | DINAS KESEHATAN                   |
| 5. | 1.02.05           | <b>PROGRAM PEMBERDAYAAN MASYARAKAT BIDANG KESEHATAN</b>                                                               | <b>Persentase Kelurahan Siaga Aktif Mandiri Predikat Kota Sehat</b>                                                                                                 | <b>11 % Swastisaba Wiwerda Pr edikat</b> |                                        |                                               | <b>11 % Swastisaba Wiwerda Predikat</b> | <b>12.591.070.300,00</b> |                                               |                              |                                                                     |                                       |                                                                            | <b>11 % Swastisaba Wiwerda Pr edikat</b> | <b>0,00</b>         |                                   |
|    | 1.02.05.2.01      | Advokasi, Pemberdayaan, Kemitraan, Peningkatan Peran serta Masyarakat dan Lintas Sektor Tingkat Daerah Kabupaten/Kota | <i>Persentase institusi pemerintah yang melaksanakan Gerakan Masyarakat Hidup Sehat</i>                                                                             | -                                        |                                        |                                               | 50 %                                    | 2.340.000,00             |                                               |                              | Meningkatkan Sumber Daya Manusia Yang Berkualitas Dan Berdaya Saing | Peningkatan Kualitas Hidup Masyarakat | Instansi Pemerintah                                                        | -                                        | 0,00                | DINAS KESEHATAN                   |
|    | 1.02.05.2.01.0001 | Peningkatan Upaya Promosi Kesehatan, Advokasi, Kemitraan dan Pemberdayaan Masyarakat                                  |                                                                                                                                                                     |                                          |                                        |                                               |                                         |                          |                                               |                              |                                                                     |                                       |                                                                            |                                          |                     |                                   |
|    |                   |                                                                                                                       | <i>Jumlah Dokumen Promosi Kesehatan, Advokasi, Kemitraan dan Pemberdayaan Masyarakat</i>                                                                            |                                          |                                        |                                               | 56 Dokumen                              | 2.340.000,00             | - Kota Bogor, Semua Kecamatan, Semua Kel/Desa | PENDAPATAN ASLI DAERAH (PAD) | Meningkatkan Sumber Daya Manusia Yang Berkualitas Dan Berdaya Saing | Peningkatan Kualitas Hidup Masyarakat | Instansi Pemerintah                                                        |                                          | 0,00                | DINAS KESEHATAN                   |
|    | 1.02.05.2.02      | Pelaksanaan Sehat dalam rangka Promotif Preventif Tingkat Daerah Kabupaten/Kota                                       | <i>Persentase kelurahan yang memiliki capaian persentase rumah tangga bertarget PHBS tingkat kota</i>                                                               | -                                        |                                        |                                               | 70 %                                    | 189.619.100,00           |                                               |                              | -                                                                   | Peningkatan Kualitas Hidup Masyarakat | Masyarakat Kota Bogor                                                      | -                                        | 0,00                | DINAS KESEHATAN                   |
|    | 1.02.05.2.02.0001 | Penyelenggaraan Promosi Kesehatan dan Gerakan Hidup Bersih dan Sehat                                                  |                                                                                                                                                                     |                                          |                                        |                                               |                                         |                          |                                               |                              |                                                                     |                                       |                                                                            |                                          |                     |                                   |
|    |                   |                                                                                                                       | <i>Jumlah Dokumen Hasil Penyelenggaraan Promosi Kesehatan dan Gerakan Hidup Bersih dan Sehat</i>                                                                    |                                          |                                        |                                               | 8 Dokumen                               | 189.619.100,00           | - Kota Bogor, Semua Kecamatan, Semua Kel/Desa | PENDAPATAN ASLI DAERAH (PAD) | -                                                                   | Peningkatan Kualitas Hidup Masyarakat | Masyarakat Kota Bogor                                                      |                                          | 0,00                | DINAS KESEHATAN                   |
|    | 1.02.05.2.03      | Pengembangan dan Pelaksanaan Upaya Kesehatan Bersumber Daya Masyarakat (UKBM) Tingkat Daerah Kabupaten/Kota           | <i>Persentase UKBM yang memiliki strata purnama dan mandiri</i>                                                                                                     | -                                        |                                        |                                               | 6 %                                     | 12.399.111.200,00        |                                               |                              | -                                                                   | Peningkatan Kualitas Hidup Masyarakat | Masyarakat                                                                 | -                                        | 0,00                | DINAS KESEHATAN                   |
|    | 1.02.05.2.03.0001 | Bimbingan Teknis dan Supervisi Pengembangan dan Pelaksanaan Upaya Kesehatan Bersumber Daya Masyarakat (UKBM)          |                                                                                                                                                                     |                                          |                                        |                                               |                                         |                          |                                               |                              |                                                                     |                                       |                                                                            |                                          |                     |                                   |
|    |                   |                                                                                                                       | <i>Jumlah Dokumen Hasil Bimbingan Teknis dan Supervisi Upaya Kesehatan Bersumber Daya Masyarakat (UKBM)</i>                                                         |                                          |                                        |                                               | 5 Dokumen                               | 12.399.111.200,00        | - Kota Bogor, Semua Kecamatan, Semua Kel/Desa | PENDAPATAN ASLI DAERAH (PAD) | -                                                                   | Peningkatan Kualitas Hidup Masyarakat | Masyarakat                                                                 |                                          | 0,00                | DINAS KESEHATAN                   |
|    |                   | <b>PUSKESMAS BOGOR SELATAN</b>                                                                                        |                                                                                                                                                                     |                                          |                                        |                                               |                                         |                          | <b>4.303.136.310,00</b>                       |                              |                                                                     |                                       |                                                                            |                                          | <b>0,00</b>         |                                   |

| NO | KODE              | URUSAN / BIDANG URUSAN / PROGRAM / KEGIATAN / SUB KEGIATAN      | INDIKATOR PROGRAM / KEGIATAN / SUB KEGIATAN                                                                                                                     | TARGET AKHIR PERIODE RENSTRA OPD | REALISASI CAPAIAN RENJA OPD TAHUN 2022 | PRAKIRAAN CAPAIAN TARGET RENJA OPD TAHUN 2023 | CAPAIAN KINERJA DAN KERANGKA PENDANAAN |                     |                                             |                      |                                                                     | KELOMPOK SASARAN                      | PRAKIRAAN MAJU RENCANA TAHUN 2025 |                     | PERANGKAT DAERAH PENANGGUNG JAWAB |                         |  |
|----|-------------------|-----------------------------------------------------------------|-----------------------------------------------------------------------------------------------------------------------------------------------------------------|----------------------------------|----------------------------------------|-----------------------------------------------|----------------------------------------|---------------------|---------------------------------------------|----------------------|---------------------------------------------------------------------|---------------------------------------|-----------------------------------|---------------------|-----------------------------------|-------------------------|--|
|    |                   |                                                                 |                                                                                                                                                                 |                                  |                                        |                                               | TARGET 2024                            | PAGU INDIKATIF (Rp) | LOKASI                                      | SUMBER DANA          | PRIORITAS                                                           |                                       | TARGET                            | PAGU INDIKATIF (Rp) |                                   |                         |  |
|    |                   |                                                                 |                                                                                                                                                                 |                                  |                                        |                                               |                                        |                     |                                             |                      | NASIONAL                                                            |                                       |                                   |                     |                                   | DAERAH                  |  |
| 1  | 2                 | 3                                                               | 4                                                                                                                                                               | 5                                | 6                                      | 7                                             | 8                                      | 9                   | 10                                          | 11                   | 12                                                                  | 13                                    | 14                                | 15                  | 16                                | 17                      |  |
|    | 1                 | URUSAN PEMERINTAHAN WAJIB YANG BERKAITAN DENGAN PELAYANAN DASAR |                                                                                                                                                                 |                                  |                                        |                                               |                                        | 4.303.136.310,00    |                                             |                      |                                                                     |                                       |                                   |                     | 0,00                              |                         |  |
|    | 1.02              | URUSAN PEMERINTAHAN BIDANG KESEHATAN                            |                                                                                                                                                                 |                                  |                                        |                                               |                                        | 4.303.136.310,00    |                                             |                      |                                                                     |                                       |                                   |                     | 0,00                              |                         |  |
| 1. | 1.02.01           | PROGRAM PENUNJANG URUSAN PEMERINTAHAN DAERAH KABUPATEN/KOTA     | Nilai Akuntabilitas Kinerja Instansi Pemerintah Lingkup Perangkat Daerah Nilai Rata-rata Indeks Kepuasan Masyarakat terhadap pelayanan Lingkup Perangkat Daerah | A Nilai 3.50 Poin                |                                        |                                               | A Nilai 3.50 Poin                      | 4.303.136.310,00    |                                             |                      |                                                                     |                                       |                                   | A Nilai 3.50 Poin   | 0,00                              |                         |  |
|    | 1.02.01.2.10      | Peningkatan Pelayanan BLUD                                      | Pelayanan dan Penunjang Pelayanan BLUD                                                                                                                          | 100 %                            |                                        |                                               | 100 %                                  | 4.303.136.310,00    |                                             |                      | Meningkatkan Sumber Daya Manusia Yang Berkualitas Dan Berdaya Saing | Peningkatan Kualitas Hidup Masyarakat | Masyarakat                        | 100 %               | 0,00                              | PUSKESMAS BOGOR SELATAN |  |
|    | 1.02.01.2.10.0001 | Pelayanan dan Penunjang Pelayanan BLUD                          |                                                                                                                                                                 |                                  |                                        |                                               |                                        |                     |                                             |                      |                                                                     |                                       |                                   |                     |                                   |                         |  |
|    |                   |                                                                 | Jumlah BLUD yang Menyediakan Pelayanan dan Penunjang Pelayanan                                                                                                  |                                  |                                        |                                               | 1 Unit Kerja                           | 4.303.136.310,00    | - Kota Bogor, Bogor Selatan, Semua Kel/Desa | PENDAPATAN DARI BLUD | Meningkatkan Sumber Daya Manusia Yang Berkualitas Dan Berdaya Saing | Peningkatan Kualitas Hidup Masyarakat | Masyarakat                        |                     | 0,00                              | PUSKESMAS BOGOR SELATAN |  |
|    |                   | PUSKESMAS CIPAKU                                                |                                                                                                                                                                 |                                  |                                        |                                               |                                        | 3.715.642.227,00    |                                             |                      |                                                                     |                                       |                                   |                     |                                   | 0,00                    |  |
|    | 1                 | URUSAN PEMERINTAHAN WAJIB YANG BERKAITAN DENGAN PELAYANAN DASAR |                                                                                                                                                                 |                                  |                                        |                                               |                                        | 3.715.642.227,00    |                                             |                      |                                                                     |                                       |                                   |                     | 0,00                              |                         |  |
|    | 1.02              | URUSAN PEMERINTAHAN BIDANG KESEHATAN                            |                                                                                                                                                                 |                                  |                                        |                                               |                                        | 3.715.642.227,00    |                                             |                      |                                                                     |                                       |                                   |                     | 0,00                              |                         |  |
| 1. | 1.02.01           | PROGRAM PENUNJANG URUSAN PEMERINTAHAN DAERAH KABUPATEN/KOTA     | Nilai Akuntabilitas Kinerja Instansi Pemerintah Lingkup Perangkat Daerah Nilai Rata-rata Indeks Kepuasan Masyarakat terhadap pelayanan Lingkup Perangkat Daerah | A Nilai 3.50 Poin                |                                        |                                               | A Nilai 3.50 Poin                      | 3.715.642.227,00    |                                             |                      |                                                                     |                                       |                                   | A Nilai 3.50 Poin   | 0,00                              |                         |  |
|    | 1.02.01.2.10      | Peningkatan Pelayanan BLUD                                      | Pelayanan dan Penunjang Pelayanan BLUD                                                                                                                          | 100 %                            |                                        |                                               | 100 %                                  | 3.715.642.227,00    |                                             |                      | Meningkatkan Sumber Daya Manusia Yang Berkualitas Dan Berdaya Saing | Peningkatan Kualitas Hidup Masyarakat | Masyarakat                        | 100 %               | 0,00                              | PUSKESMAS CIPAKU        |  |



| NO | KODE              | URUSAN / BIDANG URUSAN / PROGRAM / KEGIATAN / SUB KEGIATAN      | INDIKATOR PROGRAM / KEGIATAN / SUB KEGIATAN                                                                                                                            | TARGET AKHIR PERIODE RENSTRA OPD | REALISASI CAPAIAN RENJA OPD TAHUN 2022 | PRAKIRAAN CAPAIAN TARGET RENJA OPD TAHUN 2023 | CAPAIAN KINERJA DAN KERANGKA PENDANAAN |                     |                                               |                      |                                                                     |                                       | KELOMPOK SASARAN | PRAKIRAAN MAJU RENCANA TAHUN 2025 |                     | PERANGKAT DAERAH PENANGGUNG JAWAB |
|----|-------------------|-----------------------------------------------------------------|------------------------------------------------------------------------------------------------------------------------------------------------------------------------|----------------------------------|----------------------------------------|-----------------------------------------------|----------------------------------------|---------------------|-----------------------------------------------|----------------------|---------------------------------------------------------------------|---------------------------------------|------------------|-----------------------------------|---------------------|-----------------------------------|
|    |                   |                                                                 |                                                                                                                                                                        |                                  |                                        |                                               | TARGET 2024                            | PAGU INDIKATIF (Rp) | LOKASI                                        | SUMBER DANA          | PRIORITAS                                                           |                                       |                  | TARGET                            | PAGU INDIKATIF (Rp) |                                   |
|    |                   |                                                                 |                                                                                                                                                                        |                                  |                                        |                                               |                                        |                     |                                               |                      | NASIONAL                                                            | DAERAH                                |                  |                                   |                     |                                   |
| 1  | 2                 | 3                                                               | 4                                                                                                                                                                      | 5                                | 6                                      | 7                                             | 8                                      | 9                   | 10                                            | 11                   | 12                                                                  | 13                                    | 14               | 15                                | 16                  | 17                                |
|    | 1.02.01.2.10.0001 | Pelayanan dan Penunjang Pelayanan BLUD                          |                                                                                                                                                                        |                                  |                                        |                                               |                                        |                     |                                               |                      |                                                                     |                                       |                  |                                   |                     |                                   |
|    |                   |                                                                 | <i>Jumlah BLUD yang Menyediakan Pelayanan dan Penunjang Pelayanan</i>                                                                                                  |                                  |                                        |                                               | 1 Unit Kerja                           | 3.715.642.227,00    | - Kota Bogor, Bogor Selatan, Cipaku           | PENDAPATAN DARI BLUD | Meningkatkan Sumber Daya Manusia Yang Berkualitas Dan Berdaya Saing | Peningkatan Kualitas Hidup Masyarakat | Masyarakat       |                                   | 0,00                | PUSKESMAS CIPAKU                  |
|    |                   | <b>PUSKESMAS BONDONGAN</b>                                      |                                                                                                                                                                        |                                  |                                        |                                               |                                        |                     | <b>3.220.411.733,00</b>                       |                      |                                                                     |                                       |                  |                                   | <b>0,00</b>         |                                   |
|    | 1                 | URUSAN PEMERINTAHAN WAJIB YANG BERKAITAN DENGAN PELAYANAN DASAR |                                                                                                                                                                        |                                  |                                        |                                               |                                        | 3.220.411.733,00    |                                               |                      |                                                                     |                                       |                  |                                   | 0,00                |                                   |
|    | 1.02              | URUSAN PEMERINTAHAN BIDANG KESEHATAN                            |                                                                                                                                                                        |                                  |                                        |                                               |                                        | 3.220.411.733,00    |                                               |                      |                                                                     |                                       |                  |                                   | 0,00                |                                   |
| 1. | 1.02.01           | PROGRAM PENUNJANG URUSAN PEMERINTAHAN DAERAH KABUPATEN/KOTA     | <i>Nilai Akuntabilitas Kinerja Instansi Pemerintah Lingkup Perangkat Daerah Nilai Rata-rata Indeks Kepuasan Masyarakat terhadap pelayanan Lingkup Perangkat Daerah</i> | A Nilai 3.50 Poin                |                                        |                                               | A Nilai 3.50 Poin                      | 3.220.411.733,00    |                                               |                      |                                                                     |                                       |                  | A Nilai 3.50 Poin                 | 0,00                |                                   |
|    | 1.02.01.2.10      | Peningkatan Pelayanan BLUD                                      | <i>Pelayanan dan Penunjang Pelayanan BLUD</i>                                                                                                                          | 100 %                            |                                        |                                               | 100 %                                  | 3.220.411.733,00    |                                               |                      | Meningkatkan Sumber Daya Manusia Yang Berkualitas Dan Berdaya Saing | Peningkatan Kualitas Hidup Masyarakat | Masyarakat       | 100 %                             | 0,00                | PUSKESMAS BONDONGAN               |
|    | 1.02.01.2.10.0001 | Pelayanan dan Penunjang Pelayanan BLUD                          |                                                                                                                                                                        |                                  |                                        |                                               |                                        |                     |                                               |                      |                                                                     |                                       |                  |                                   |                     |                                   |
|    |                   |                                                                 | <i>Jumlah BLUD yang Menyediakan Pelayanan dan Penunjang Pelayanan</i>                                                                                                  |                                  |                                        |                                               | 1 Unit Kerja                           | 3.220.411.733,00    | - Kota Bogor, Semua Kecamatan, Semua Kel/Desa | PENDAPATAN DARI BLUD | Meningkatkan Sumber Daya Manusia Yang Berkualitas Dan Berdaya Saing | Peningkatan Kualitas Hidup Masyarakat | Masyarakat       |                                   | 0,00                | PUSKESMAS BONDONGAN               |
|    |                   | <b>PUSKESMAS LAWANG GINTUNG</b>                                 |                                                                                                                                                                        |                                  |                                        |                                               |                                        |                     | <b>2.105.925.796,00</b>                       |                      |                                                                     |                                       |                  |                                   | <b>0,00</b>         |                                   |
|    | 1                 | URUSAN PEMERINTAHAN WAJIB YANG BERKAITAN DENGAN PELAYANAN DASAR |                                                                                                                                                                        |                                  |                                        |                                               |                                        | 2.105.925.796,00    |                                               |                      |                                                                     |                                       |                  |                                   | 0,00                |                                   |
|    | 1.02              | URUSAN PEMERINTAHAN BIDANG KESEHATAN                            |                                                                                                                                                                        |                                  |                                        |                                               |                                        | 2.105.925.796,00    |                                               |                      |                                                                     |                                       |                  |                                   | 0,00                |                                   |

| NO | KODE              | URUSAN / BIDANG URUSAN / PROGRAM / KEGIATAN / SUB KEGIATAN       | INDIKATOR PROGRAM / KEGIATAN / SUB KEGIATAN                                                                                                                     | TARGET AKHIR PERIODE RENSTRA OPD | REALISASI CAPAIAN RENJA OPD TAHUN 2022 | PRAKIRAAN CAPAIAN TARGET RENJA OPD TAHUN 2023 | CAPAIAN KINERJA DAN KERANGKA PENDANAAN |                     |                                               |                              |                                                                     | KELOMPOK SASARAN    | PRAKIRAAN MAJU RENCANA TAHUN 2025 |                     | PERANGKAT DAERAH PENANGGUNG JAWAB |                          |
|----|-------------------|------------------------------------------------------------------|-----------------------------------------------------------------------------------------------------------------------------------------------------------------|----------------------------------|----------------------------------------|-----------------------------------------------|----------------------------------------|---------------------|-----------------------------------------------|------------------------------|---------------------------------------------------------------------|---------------------|-----------------------------------|---------------------|-----------------------------------|--------------------------|
|    |                   |                                                                  |                                                                                                                                                                 |                                  |                                        |                                               | TARGET 2024                            | PAGU INDIKATIF (Rp) | LOKASI                                        | SUMBER DANA                  | PRIORITAS                                                           |                     | TARGET                            | PAGU INDIKATIF (Rp) |                                   |                          |
|    |                   |                                                                  |                                                                                                                                                                 |                                  |                                        |                                               |                                        |                     |                                               |                              | NASIONAL                                                            |                     |                                   |                     |                                   | DAERAH                   |
| 1  | 2                 | 3                                                                | 4                                                                                                                                                               | 5                                | 6                                      | 7                                             | 8                                      | 9                   | 10                                            | 11                           | 12                                                                  | 13                  | 14                                | 15                  | 16                                | 17                       |
| 1. | 1.02.01           | PROGRAM PENUNJANG URUSAN PEMERINTAHAN DAERAH KABUPATEN/KOTA      | Nilai Akuntabilitas Kinerja Instansi Pemerintah Lingkup Perangkat Daerah Nilai Rata-rata Indeks Kepuasan Masyarakat terhadap pelayanan Lingkup Perangkat Daerah | A Nilai 3.50 Poin                |                                        |                                               | A Nilai 3.50 Poin                      | 2.063.785.816,00    |                                               |                              |                                                                     |                     |                                   | A Nilai 3.50 Poin   | 0,00                              |                          |
|    | 1.02.01.2.06      | Administrasi Umum Perangkat Daerah                               | Persentase pemenuhan kebutuhan operasional perangkat daerah                                                                                                     | 100 %                            |                                        |                                               | 100 %                                  | 63.008.520,00       |                                               |                              | Meningkatkan Sumber Daya Manusia Yang Berkualitas Dan Berdaya Saing | Reformasi Birokrasi | Pegawai di Lingkup Puskesmas      | 100 %               | 0,00                              | PUSKESMAS LAWANG GINTUNG |
|    | 1.02.01.2.06.0001 | Penyediaan Komponen Instalasi Listrik/Penerangan Bangunan Kantor |                                                                                                                                                                 |                                  |                                        |                                               |                                        |                     |                                               |                              |                                                                     |                     |                                   |                     |                                   |                          |
|    |                   |                                                                  | Jumlah Paket Komponen Instalasi Listrik/Penerangan Bangunan Kantor yang Disediakan                                                                              |                                  |                                        |                                               | 6 Paket                                | 5.957.900,00        | - Kota Bogor, Semua Kecamatan, Semua Kel/Desa | PENDAPATAN ASLI DAERAH (PAD) | Meningkatkan Sumber Daya Manusia Yang Berkualitas Dan Berdaya Saing | Reformasi Birokrasi | Pegawai di Lingkup Puskesmas      |                     | 0,00                              | PUSKESMAS LAWANG GINTUNG |
|    | 1.02.01.2.06.0002 | Penyediaan Peralatan dan Perlengkapan Kantor                     |                                                                                                                                                                 |                                  |                                        |                                               |                                        |                     |                                               |                              |                                                                     |                     |                                   |                     |                                   |                          |
|    |                   |                                                                  | Jumlah Paket Peralatan dan Perlengkapan Kantor yang Disediakan                                                                                                  |                                  |                                        |                                               | 37 Paket                               | 45.831.020,00       | - Kota Bogor, Semua Kecamatan, Semua Kel/Desa | PENDAPATAN ASLI DAERAH (PAD) | Meningkatkan Sumber Daya Manusia Yang Berkualitas Dan Berdaya Saing | Reformasi Birokrasi | Pegawai di Lingkup Puskesmas      |                     | 0,00                              | PUSKESMAS LAWANG GINTUNG |
|    | 1.02.01.2.06.0003 | Penyediaan Peralatan Rumah Tangga                                |                                                                                                                                                                 |                                  |                                        |                                               |                                        |                     |                                               |                              |                                                                     |                     |                                   |                     |                                   |                          |
|    |                   |                                                                  | Jumlah Paket Peralatan Rumah Tangga yang Disediakan                                                                                                             |                                  |                                        |                                               | 16 Paket                               | 11.219.600,00       | - Kota Bogor, Semua Kecamatan, Semua Kel/Desa | PENDAPATAN ASLI DAERAH (PAD) | Meningkatkan Sumber Daya Manusia Yang Berkualitas Dan Berdaya Saing | Reformasi Birokrasi | Pegawai di Lingkup Puskesmas      |                     | 0,00                              | PUSKESMAS LAWANG GINTUNG |
|    | 1.02.01.2.07      | Pengadaan Barang Milik Daerah Penunjang Urusan Pemerintah Daerah | Persentase Pemenuhan Sarana Prasarana penunjang urusan pemerintahan sesuai RKBMD                                                                                | 100 %                            |                                        |                                               | 100 %                                  | 17.370.200,00       |                                               |                              | Meningkatkan Sumber Daya Manusia Yang Berkualitas Dan Berdaya Saing | Reformasi Birokrasi | Pegawai di Lingkup Puskesmas      | 100 %               | 0,00                              | PUSKESMAS LAWANG GINTUNG |
|    | 1.02.01.2.07.0007 | Pengadaan Aset Tetap Lainnya                                     |                                                                                                                                                                 |                                  |                                        |                                               |                                        |                     |                                               |                              |                                                                     |                     |                                   |                     |                                   |                          |

| NO | KODE              | URUSAN / BIDANG<br>URUSAN / PROGRAM /<br>KEGIATAN / SUB<br>KEGIATAN   | INDIKATOR PROGRAM /<br>KEGIATAN / SUB<br>KEGIATAN                                             | TARGET<br>AKHIR<br>PERIODE<br>RENSTRA<br>OPD | REALISASI<br>CAPAIAN<br>RENJA OPD<br>TAHUN 2022 | PRAKIRAAN<br>CAPAIAN<br>TARGET RENJA<br>OPD TAHUN<br>2023 | CAPAIAN KINERJA DAN KERANGKA PENDANAAN |                     |                                               |                              |                                                                     |                                       | KELOMPOK<br>SASARAN          | PRAKIRAAN MAJU RENCANA<br>TAHUN 2025 |                     | PERANGKAT DAERAH<br>PENANGGUNG JAWAB |
|----|-------------------|-----------------------------------------------------------------------|-----------------------------------------------------------------------------------------------|----------------------------------------------|-------------------------------------------------|-----------------------------------------------------------|----------------------------------------|---------------------|-----------------------------------------------|------------------------------|---------------------------------------------------------------------|---------------------------------------|------------------------------|--------------------------------------|---------------------|--------------------------------------|
|    |                   |                                                                       |                                                                                               |                                              |                                                 |                                                           | TARGET<br>2024                         | PAGU INDIKATIF (Rp) | LOKASI                                        | SUMBER DANA                  | PRIORITAS                                                           |                                       |                              | TARGET                               | PAGU INDIKATIF (Rp) |                                      |
|    |                   |                                                                       |                                                                                               |                                              |                                                 |                                                           |                                        |                     |                                               |                              | NASIONAL                                                            | DAERAH                                |                              |                                      |                     |                                      |
| 1  | 2                 | 3                                                                     | 4                                                                                             | 5                                            | 6                                               | 7                                                         | 8                                      | 9                   | 10                                            | 11                           | 12                                                                  | 13                                    | 14                           | 15                                   | 16                  | 17                                   |
|    |                   |                                                                       | <i>Jumlah Unit Aset Tetap Lainnya yang Disediakan</i>                                         |                                              |                                                 |                                                           | 3 Unit                                 | 17.370.200,00       | - Kota Bogor, Semua Kecamatan, Semua Kel/Desa | PENDAPATAN ASLI DAERAH (PAD) | Meningkatkan Sumber Daya Manusia Yang Berkualitas Dan Berdaya Saing | Reformasi Birokrasi                   | Pegawai di Lingkup Puskesmas |                                      | 0,00                | PUSKESMAS LAWANG GINTUNG             |
|    | 1.02.01.2.08      | Penyediaan Jasa Penunjang Urusan Pemerintahan Daerah                  | <i>Persentase Pemenuhan penyediaan jasa penunjang urusan pemerintahan daerah</i>              | 100 %                                        |                                                 |                                                           | 100 %                                  | 7.500.000,00        |                                               |                              | Meningkatkan Sumber Daya Manusia Yang Berkualitas Dan Berdaya Saing | Reformasi Birokrasi                   | Pegawai di Lingkup Puskesmas | 100 %                                | 0,00                | PUSKESMAS LAWANG GINTUNG             |
|    | 1.02.01.2.08.0002 | Penyediaan Jasa Komunikasi, Sumber Daya Air dan Listrik               |                                                                                               |                                              |                                                 |                                                           |                                        |                     |                                               |                              |                                                                     |                                       |                              |                                      |                     |                                      |
|    |                   |                                                                       | <i>Jumlah Laporan Penyediaan Jasa Komunikasi, Sumber Daya Air dan Listrik yang Disediakan</i> |                                              |                                                 |                                                           | 2 Laporan                              | 7.500.000,00        | - Kota Bogor, Semua Kecamatan, Semua Kel/Desa | PENDAPATAN ASLI DAERAH (PAD) | Meningkatkan Sumber Daya Manusia Yang Berkualitas Dan Berdaya Saing | Reformasi Birokrasi                   | Pegawai di Lingkup Puskesmas |                                      | 0,00                | PUSKESMAS LAWANG GINTUNG             |
|    | 1.02.01.2.09      | Pemeliharaan Barang Milik Daerah Penunjang Urusan Pemerintahan Daerah | <i>Persentase BMD lingkup perangkat daerah berkondisi baik</i>                                | 100 %                                        |                                                 |                                                           | 100 %                                  | 19.981.300,00       |                                               |                              | Meningkatkan Sumber Daya Manusia Yang Berkualitas Dan Berdaya Saing | Reformasi Birokrasi                   | Pegawai di Lingkup Puskesmas | 100 %                                | 0,00                | PUSKESMAS LAWANG GINTUNG             |
|    | 1.02.01.2.09.0007 | Pemeliharaan Aset Tetap Lainnya                                       |                                                                                               |                                              |                                                 |                                                           |                                        |                     |                                               |                              |                                                                     |                                       |                              |                                      |                     |                                      |
|    |                   |                                                                       | <i>Jumlah Aset Tetap Lainnya yang Dipelihara</i>                                              |                                              |                                                 |                                                           | 32 Unit                                | 19.981.300,00       | - Kota Bogor, Semua Kecamatan, Semua Kel/Desa | PENDAPATAN ASLI DAERAH (PAD) | Meningkatkan Sumber Daya Manusia Yang Berkualitas Dan Berdaya Saing | Reformasi Birokrasi                   | Pegawai di Lingkup Puskesmas |                                      | 0,00                | PUSKESMAS LAWANG GINTUNG             |
|    | 1.02.01.2.10      | Peningkatan Pelayanan BLUD                                            | <i>Pelayanan dan Penunjang Pelayanan BLUD</i>                                                 | 100 %                                        |                                                 |                                                           | 100 %                                  | 1.955.925.796,00    |                                               |                              | Meningkatkan Sumber Daya Manusia Yang Berkualitas Dan Berdaya Saing | Peningkatan Kualitas Hidup Masyarakat | Masyarakat                   | 100 %                                | 0,00                | PUSKESMAS LAWANG GINTUNG             |
|    | 1.02.01.2.10.0001 | Pelayanan dan Penunjang Pelayanan BLUD                                |                                                                                               |                                              |                                                 |                                                           |                                        |                     |                                               |                              |                                                                     |                                       |                              |                                      |                     |                                      |

| NO | KODE              | URUSAN / BIDANG URUSAN / PROGRAM / KEGIATAN / SUB KEGIATAN                                                      | INDIKATOR PROGRAM / KEGIATAN / SUB KEGIATAN                                                                                                                                                                                                                                                                                                                                                                                                                                                                      | TARGET AKHIR PERIODE RENSTRA OPD                                                                                                                                                          | REALISASI CAPAIAN RENJA OPD TAHUN 2022 | PRAKIRAAN CAPAIAN TARGET RENJA OPD TAHUN 2023 | CAPAIAN KINERJA DAN KERANGKA PENDANAAN                                                                                                                                                    |                         |                                               |                              |                                                                     | KELOMPOK SASARAN                      | PRAKIRAAN MAJU RENCANA TAHUN 2025 |                                                                                                                                                                                           | PERANGKAT DAERAH PENANGGUNG JAWAB |                          |
|----|-------------------|-----------------------------------------------------------------------------------------------------------------|------------------------------------------------------------------------------------------------------------------------------------------------------------------------------------------------------------------------------------------------------------------------------------------------------------------------------------------------------------------------------------------------------------------------------------------------------------------------------------------------------------------|-------------------------------------------------------------------------------------------------------------------------------------------------------------------------------------------|----------------------------------------|-----------------------------------------------|-------------------------------------------------------------------------------------------------------------------------------------------------------------------------------------------|-------------------------|-----------------------------------------------|------------------------------|---------------------------------------------------------------------|---------------------------------------|-----------------------------------|-------------------------------------------------------------------------------------------------------------------------------------------------------------------------------------------|-----------------------------------|--------------------------|
|    |                   |                                                                                                                 |                                                                                                                                                                                                                                                                                                                                                                                                                                                                                                                  |                                                                                                                                                                                           |                                        |                                               | TARGET 2024                                                                                                                                                                               | PAGU INDIKATIF (Rp)     | LOKASI                                        | SUMBER DANA                  | PRIORITAS                                                           |                                       | TARGET                            | PAGU INDIKATIF (Rp)                                                                                                                                                                       |                                   |                          |
|    |                   |                                                                                                                 |                                                                                                                                                                                                                                                                                                                                                                                                                                                                                                                  |                                                                                                                                                                                           |                                        |                                               |                                                                                                                                                                                           |                         |                                               |                              | NASIONAL                                                            |                                       |                                   |                                                                                                                                                                                           |                                   | DAERAH                   |
| 1  | 2                 | 3                                                                                                               | 4                                                                                                                                                                                                                                                                                                                                                                                                                                                                                                                | 5                                                                                                                                                                                         | 6                                      | 7                                             | 8                                                                                                                                                                                         | 9                       | 10                                            | 11                           | 12                                                                  | 13                                    | 14                                | 15                                                                                                                                                                                        | 16                                | 17                       |
|    |                   |                                                                                                                 | <i>Jumlah BLUD yang Menyediakan Pelayanan dan Penunjang Pelayanan</i>                                                                                                                                                                                                                                                                                                                                                                                                                                            |                                                                                                                                                                                           |                                        |                                               | 1 Unit Kerja                                                                                                                                                                              | 1.955.925.796,00        | - Kota Bogor, Semua Kecamatan, Semua Kel/Desa | PENDAPATAN DARI BLUD         | Meningkatkan Sumber Daya Manusia Yang Berkualitas Dan Berdaya Saing | Peningkatan Kualitas Hidup Masyarakat | Masyarakat                        |                                                                                                                                                                                           | 0,00                              | PUSKESMAS LAWANG GINTUNG |
| 2. | 1.02.02           | PROGRAM PEMENUHAN UPAYA KESEHATAN PERORANGAN DAN UPAYA KESEHATAN MASYARAKAT                                     | <i>Akses jamban sehat<br/>Akses sanitasi terhadap air bersih<br/>Angka Keberhasilan Pengobatan Pasien TB Semua Kasus<br/>Case Fatality Rate Covid-19<br/>Persentase Balita berstatus gizi normal<br/>Persentase Masyarakat yang memiliki Jaminan Kesehatan Nasional<br/>Prevalensi Hipertensi<br/>Prevalensi Orang dengan Gangguan Jiwa Berat (ODGJ)<br/>Rasio Kematian Balita per 1000 Kelahiran hidup<br/>Rasio Kematian Bayi per 1.000 kelahiran hidup<br/>Rasio Kematian Ibu per 100.000 Kelahiran Hidup</i> | 86 %<br>100,00 %<br>90,00 %<br>1,00 %<br>87,00 %<br>95,00 %<br>8,40 %<br>0,14 %<br>3,00 Per 1000<br>Kelahiran Hidup<br>2,80 Per 1000<br>Kelahiran Hidup<br>55,00 Per 100.000<br>Kelahiran |                                        |                                               | 86 %<br>100,00 %<br>90,00 %<br>1,00 %<br>87,00 %<br>95,00 %<br>8,40 %<br>0,14 %<br>3,00 Per 1000<br>Kelahiran Hidup<br>2,80 Per 1000<br>Kelahiran Hidup<br>55,00 Per 100.000<br>Kelahiran | 42.139.980,00           |                                               |                              |                                                                     |                                       |                                   | 3,00 Per 1000<br>Kelahiran Hidup<br>100,00 %<br>86 %<br>95,00 %<br>0,14 %<br>55,00 Per 100.000<br>Kelahiran<br>2,80 Per 1000<br>Kelahiran Hidup<br>8,40 %<br>87,00 %<br>1,00 %<br>90,00 % | 0,00                              |                          |
|    | 1.02.02.2.01      | Penyediaan Fasilitas Pelayanan Kesehatan untuk UKM dan UKP Kewenangan Daerah Kabupaten/Kota                     | <i>Jumlah Pusat Isolasi non-fasyankes Covid-19<br/>Persentase kelengkapan sarana, prasarana dan alat kesehatan UKM dan UKP Kewenangan Daerah<br/>Rasio Puskesmas Per 30,000 penduduk</i>                                                                                                                                                                                                                                                                                                                         | 1 Fasilitas<br>0,72 Per 30.000 penduduk<br>86 %                                                                                                                                           |                                        |                                               | 1 Fasilitas<br>86 %<br>0,72 Per 30.000 penduduk                                                                                                                                           | 42.139.980,00           |                                               |                              | -                                                                   | Peningkatan Kualitas Hidup Masyarakat | Masyarakat                        | 1 Fasilitas<br>0,72 Per 30.000 penduduk<br>86 %                                                                                                                                           | 0,00                              | PUSKESMAS LAWANG GINTUNG |
|    | 1.02.02.2.01.0009 | Rehabilitasi dan Pemeliharaan Puskesmas                                                                         |                                                                                                                                                                                                                                                                                                                                                                                                                                                                                                                  |                                                                                                                                                                                           |                                        |                                               |                                                                                                                                                                                           |                         |                                               |                              |                                                                     |                                       |                                   |                                                                                                                                                                                           |                                   |                          |
|    |                   |                                                                                                                 | <i>Jumlah Sarana, Prasarana dan Alat Kesehatan yang Telah Dilakukan Rehabilitasi dan Pemeliharaan Oleh Puskesmas</i>                                                                                                                                                                                                                                                                                                                                                                                             |                                                                                                                                                                                           |                                        |                                               | 1 Unit                                                                                                                                                                                    | 5.827.500,00            | - Kota Bogor, Semua Kecamatan, Semua Kel/Desa | PENDAPATAN ASLI DAERAH (PAD) | -                                                                   | Peningkatan Kualitas Hidup Masyarakat | Masyarakat                        |                                                                                                                                                                                           | 0,00                              | PUSKESMAS LAWANG GINTUNG |
|    | 1.02.02.2.01.0023 | Pengadaan Obat, Bahan Habis Pakai, Bahan Medis Habis Pakai,, Vaksin, Makanan dan Minuman di Fasilitas Kesehatan |                                                                                                                                                                                                                                                                                                                                                                                                                                                                                                                  |                                                                                                                                                                                           |                                        |                                               |                                                                                                                                                                                           |                         |                                               |                              |                                                                     |                                       |                                   |                                                                                                                                                                                           |                                   |                          |
|    |                   |                                                                                                                 | <i>Jumlah Obat, Bahan Habis Pakai, Bahan Medis Habis Pakai, Vaksin, Makanan dan Minuman di Fasilitas Kesehatan yang disediakan</i>                                                                                                                                                                                                                                                                                                                                                                               |                                                                                                                                                                                           |                                        |                                               | 15 Paket                                                                                                                                                                                  | 36.312.480,00           | - Kota Bogor, Semua Kecamatan, Semua Kel/Desa | PENDAPATAN ASLI DAERAH (PAD) | -                                                                   | Peningkatan Kualitas Hidup Masyarakat | Masyarakat                        |                                                                                                                                                                                           | 0,00                              | PUSKESMAS LAWANG GINTUNG |
|    |                   | <b>PUSKESMAS BOGOR TIMUR</b>                                                                                    |                                                                                                                                                                                                                                                                                                                                                                                                                                                                                                                  |                                                                                                                                                                                           |                                        |                                               |                                                                                                                                                                                           | <b>4.887.022.052,00</b> |                                               |                              |                                                                     |                                       |                                   |                                                                                                                                                                                           | <b>0,00</b>                       |                          |
|    | 1                 | <b>URUSAN PEMERINTAHAN WAJIB YANG BERKAITAN DENGAN PELAYANAN DASAR</b>                                          |                                                                                                                                                                                                                                                                                                                                                                                                                                                                                                                  |                                                                                                                                                                                           |                                        |                                               |                                                                                                                                                                                           | <b>4.887.022.052,00</b> |                                               |                              |                                                                     |                                       |                                   |                                                                                                                                                                                           | <b>0,00</b>                       |                          |

| NO | KODE              | URUSAN / BIDANG URUSAN / PROGRAM / KEGIATAN / SUB KEGIATAN      | INDIKATOR PROGRAM / KEGIATAN / SUB KEGIATAN                                                                                                                     | TARGET AKHIR PERIODE RENSTRA OPD | REALISASI CAPAIAN RENJA OPD TAHUN 2022 | PRAKIRAAN CAPAIAN TARGET RENJA OPD TAHUN 2023 | CAPAIAN KINERJA DAN KERANGKA PENDANAAN |                     |                                               |                      |                                                                     |                                       | KELOMPOK SASARAN | PRAKIRAAN MAJU RENCANA TAHUN 2025 |                     | PERANGKAT DAERAH PENANGGUNG JAWAB |
|----|-------------------|-----------------------------------------------------------------|-----------------------------------------------------------------------------------------------------------------------------------------------------------------|----------------------------------|----------------------------------------|-----------------------------------------------|----------------------------------------|---------------------|-----------------------------------------------|----------------------|---------------------------------------------------------------------|---------------------------------------|------------------|-----------------------------------|---------------------|-----------------------------------|
|    |                   |                                                                 |                                                                                                                                                                 |                                  |                                        |                                               | TARGET 2024                            | PAGU INDIKATIF (Rp) | LOKASI                                        | SUMBER DANA          | PRIORITAS                                                           |                                       |                  | TARGET                            | PAGU INDIKATIF (Rp) |                                   |
|    |                   |                                                                 |                                                                                                                                                                 |                                  |                                        |                                               |                                        |                     |                                               |                      | NASIONAL                                                            | DAERAH                                |                  |                                   |                     |                                   |
| 1  | 2                 | 3                                                               | 4                                                                                                                                                               | 5                                | 6                                      | 7                                             | 8                                      | 9                   | 10                                            | 11                   | 12                                                                  | 13                                    | 14               | 15                                | 16                  | 17                                |
|    | 1.02              | URUSAN PEMERINTAHAN BIDANG KESEHATAN                            |                                                                                                                                                                 |                                  |                                        |                                               |                                        | 4.887.022.052,00    |                                               |                      |                                                                     |                                       |                  |                                   | 0,00                |                                   |
| 1. | 1.02.01           | PROGRAM PENUNJANG URUSAN PEMERINTAHAN DAERAH KABUPATEN/KOTA     | Nilai Rata-rata Indeks Kepuasan Masyarakat terhadap pelayanan Lingkup Perangkat Daerah Nilai Akuntabilitas Kinerja Instansi Pemerintah Lingkup Perangkat Daerah | A Nilai 3.50 Poin                |                                        |                                               | 3.50 Poin A Nilai                      | 4.887.022.052,00    |                                               |                      |                                                                     |                                       |                  | A Nilai 3.50 Poin                 | 0,00                |                                   |
|    | 1.02.01.2.10      | Peningkatan Pelayanan BLUD                                      | Pelayanan dan Penunjang Pelayanan BLUD                                                                                                                          | 100 %                            |                                        |                                               | 100 %                                  | 4.887.022.052,00    |                                               |                      | Meningkatkan Sumber Daya Manusia Yang Berkualitas Dan Berdaya Saing | Peningkatan Kualitas Hidup Masyarakat | Masyarakat       | 100 %                             | 0,00                | PUSKESMAS BOGOR TIMUR             |
|    | 1.02.01.2.10.0001 | Pelayanan dan Penunjang Pelayanan BLUD                          |                                                                                                                                                                 |                                  |                                        |                                               |                                        |                     |                                               |                      |                                                                     |                                       |                  |                                   |                     |                                   |
|    |                   |                                                                 | Jumlah BLUD yang Menyediakan Pelayanan dan Penunjang Pelayanan                                                                                                  |                                  |                                        |                                               | 1 Unit Kerja                           | 4.887.022.052,00    | - Kota Bogor, Semua Kecamatan, Semua Kel/Desa | PENDAPATAN DARI BLUD | Meningkatkan Sumber Daya Manusia Yang Berkualitas Dan Berdaya Saing | Peningkatan Kualitas Hidup Masyarakat | Masyarakat       |                                   | 0,00                | PUSKESMAS BOGOR TIMUR             |
|    |                   | PUSKESMAS PULO ARMYN                                            |                                                                                                                                                                 |                                  |                                        |                                               |                                        | 2.608.469.842,00    |                                               |                      |                                                                     |                                       |                  |                                   | 0,00                |                                   |
|    | 1                 | URUSAN PEMERINTAHAN WAJIB YANG BERKAITAN DENGAN PELAYANAN DASAR |                                                                                                                                                                 |                                  |                                        |                                               |                                        | 2.608.469.842,00    |                                               |                      |                                                                     |                                       |                  |                                   | 0,00                |                                   |
|    | 1.02              | URUSAN PEMERINTAHAN BIDANG KESEHATAN                            |                                                                                                                                                                 |                                  |                                        |                                               |                                        | 2.608.469.842,00    |                                               |                      |                                                                     |                                       |                  |                                   | 0,00                |                                   |
| 1. | 1.02.01           | PROGRAM PENUNJANG URUSAN PEMERINTAHAN DAERAH KABUPATEN/KOTA     | Nilai Akuntabilitas Kinerja Instansi Pemerintah Lingkup Perangkat Daerah Nilai Rata-rata Indeks Kepuasan Masyarakat terhadap pelayanan Lingkup Perangkat Daerah | A Nilai 3.50 Poin                |                                        |                                               | A Nilai 3.50 Poin                      | 2.608.469.842,00    |                                               |                      |                                                                     |                                       |                  | A Nilai 3.50 Poin                 | 0,00                |                                   |
|    | 1.02.01.2.10      | Peningkatan Pelayanan BLUD                                      | Pelayanan dan Penunjang Pelayanan BLUD                                                                                                                          | 100 %                            |                                        |                                               | 100 %                                  | 2.608.469.842,00    |                                               |                      | Meningkatkan Sumber Daya Manusia Yang Berkualitas Dan Berdaya Saing | Peningkatan Kualitas Hidup Masyarakat | Masyarakat       | 100 %                             | 0,00                | PUSKESMAS PULO ARMYN              |
|    | 1.02.01.2.10.0001 | Pelayanan dan Penunjang Pelayanan BLUD                          |                                                                                                                                                                 |                                  |                                        |                                               |                                        |                     |                                               |                      |                                                                     |                                       |                  |                                   |                     |                                   |

| NO                            | KODE              | URUSAN / BIDANG URUSAN / PROGRAM / KEGIATAN / SUB KEGIATAN             | INDIKATOR PROGRAM / KEGIATAN / SUB KEGIATAN                                                                                                                            | TARGET AKHIR PERIODE RENSTRA OPD | REALISASI CAPAIAN RENJA OPD TAHUN 2022 | PRAKIRAAN CAPAIAN TARGET RENJA OPD TAHUN 2023 | CAPAIAN KINERJA DAN KERANGKA PENDANAAN |                         |                                               |                              |                                                                     |                                       | KELOMPOK SASARAN             | PRAKIRAAN MAJU RENCANA TAHUN 2025 |                     | PERANGKAT DAERAH PENANGGUNG JAWAB |
|-------------------------------|-------------------|------------------------------------------------------------------------|------------------------------------------------------------------------------------------------------------------------------------------------------------------------|----------------------------------|----------------------------------------|-----------------------------------------------|----------------------------------------|-------------------------|-----------------------------------------------|------------------------------|---------------------------------------------------------------------|---------------------------------------|------------------------------|-----------------------------------|---------------------|-----------------------------------|
|                               |                   |                                                                        |                                                                                                                                                                        |                                  |                                        |                                               | TARGET 2024                            | PAGU INDIKATIF (Rp)     | LOKASI                                        | SUMBER DANA                  | PRIORITAS                                                           |                                       |                              | TARGET                            | PAGU INDIKATIF (Rp) |                                   |
|                               |                   |                                                                        |                                                                                                                                                                        |                                  |                                        |                                               |                                        |                         |                                               |                              | NASIONAL                                                            | DAERAH                                |                              |                                   |                     |                                   |
| 1                             | 2                 | 3                                                                      | 4                                                                                                                                                                      | 5                                | 6                                      | 7                                             | 8                                      | 9                       | 10                                            | 11                           | 12                                                                  | 13                                    | 14                           | 15                                | 16                  | 17                                |
|                               |                   |                                                                        | <i>Jumlah BLUD yang Menyediakan Pelayanan dan Penunjang Pelayanan</i>                                                                                                  |                                  |                                        |                                               | 1 Unit Kerja                           | 2.608.469.842,00        | - Kota Bogor, Semua Kecamatan, Semua Kel/Desa | PENDAPATAN DARI BLUD         | Meningkatkan Sumber Daya Manusia Yang Berkualitas Dan Berdaya Saing | Peningkatan Kualitas Hidup Masyarakat | Masyarakat                   |                                   | 0,00                | PUSKESMAS PULO ARMYN              |
| <b>PUSKESMAS BOGOR TENGAH</b> |                   |                                                                        |                                                                                                                                                                        |                                  |                                        |                                               |                                        | <b>2.434.521.745,00</b> |                                               |                              |                                                                     |                                       |                              |                                   | <b>0,00</b>         |                                   |
|                               | <b>1</b>          | <b>URUSAN PEMERINTAHAN WAJIB YANG BERKAITAN DENGAN PELAYANAN DASAR</b> |                                                                                                                                                                        |                                  |                                        |                                               |                                        | <b>2.434.521.745,00</b> |                                               |                              |                                                                     |                                       |                              |                                   | <b>0,00</b>         |                                   |
|                               | <b>1.02</b>       | <b>URUSAN PEMERINTAHAN BIDANG KESEHATAN</b>                            |                                                                                                                                                                        |                                  |                                        |                                               |                                        | <b>2.434.521.745,00</b> |                                               |                              |                                                                     |                                       |                              |                                   | <b>0,00</b>         |                                   |
| 1.                            | 1.02.01           | PROGRAM PENUNJANG URUSAN PEMERINTAHAN DAERAH KABUPATEN/KOTA            | <i>Nilai Akuntabilitas Kinerja Instansi Pemerintah Lingkup Perangkat Daerah Nilai Rata-rata Indeks Kepuasan Masyarakat terhadap pelayanan Lingkup Perangkat Daerah</i> | A Nilai 3.50 Poin                |                                        |                                               | A Nilai 3.50 Poin                      | 2.434.521.745,00        |                                               |                              |                                                                     |                                       |                              | A Nilai 3.50 Poin                 | 0,00                |                                   |
|                               | 1.02.01.2.07      | Pengadaan Barang Milik Daerah Penunjang Urusan Pemerintah Daerah       | <i>Persentase Pemenuhan Sarana Prasarana penunjang urusan pemerintahan sesuai RKBMD</i>                                                                                | 100 %                            |                                        |                                               | 100 %                                  | 45.063.500,00           |                                               |                              | Meningkatkan Sumber Daya Manusia Yang Berkualitas Dan Berdaya Saing | Reformasi Birokrasi                   | Pegawai di Lingkup Puskesmas | 100 %                             | 0,00                | PUSKESMAS BOGOR TENGAH            |
|                               | 1.02.01.2.07.0007 | Pengadaan Aset Tetap Lainnya                                           |                                                                                                                                                                        |                                  |                                        |                                               |                                        |                         |                                               |                              |                                                                     |                                       |                              |                                   |                     |                                   |
|                               |                   |                                                                        | <i>Jumlah Unit Aset Tetap Lainnya yang Disediakan</i>                                                                                                                  |                                  |                                        |                                               | 5 Unit                                 | 45.063.500,00           | - Kota Bogor, Semua Kecamatan, Semua Kel/Desa | PENDAPATAN ASLI DAERAH (PAD) | Meningkatkan Sumber Daya Manusia Yang Berkualitas Dan Berdaya Saing | Reformasi Birokrasi                   | Pegawai di Lingkup Puskesmas |                                   | 0,00                | PUSKESMAS BOGOR TENGAH            |
|                               | 1.02.01.2.08      | Penyediaan Jasa Penunjang Urusan Pemerintahan Daerah                   | <i>Persentase Pemenuhan penyediaan jasa penunjang urusan pemerintahan daerah</i>                                                                                       | 100 %                            |                                        |                                               | 100 %                                  | 72.936.500,00           |                                               |                              | Meningkatkan Sumber Daya Manusia Yang Berkualitas Dan Berdaya Saing | Reformasi Birokrasi                   | Pegawai di Lingkup Puskesmas | 100 %                             | 0,00                | PUSKESMAS BOGOR TENGAH            |
|                               | 1.02.01.2.08.0002 | Penyediaan Jasa Komunikasi, Sumber Daya Air dan Listrik                |                                                                                                                                                                        |                                  |                                        |                                               |                                        |                         |                                               |                              |                                                                     |                                       |                              |                                   |                     |                                   |

| NO | KODE              | URUSAN / BIDANG<br>URUSAN / PROGRAM /<br>KEGIATAN / SUB<br>KEGIATAN                | INDIKATOR PROGRAM /<br>KEGIATAN / SUB<br>KEGIATAN                                                         | TARGET<br>AKHIR<br>PERIODE<br>RENSTRA<br>OPD | REALISASI<br>CAPAIAN<br>RENJA OPD<br>TAHUN 2022 | PRAKIRAAN<br>CAPAIAN<br>TARGET RENJA<br>OPD TAHUN<br>2023 | CAPAIAN KINERJA DAN KERANGKA PENDANAAN |                         |                                                        |                                    |                                                                                              |                                                 | KELOMPOK<br>SASARAN             | PRAKIRAAN MAJU RENCANA<br>TAHUN 2025 |                     | PERANGKAT DAERAH<br>PENANGGUNG JAWAB |  |
|----|-------------------|------------------------------------------------------------------------------------|-----------------------------------------------------------------------------------------------------------|----------------------------------------------|-------------------------------------------------|-----------------------------------------------------------|----------------------------------------|-------------------------|--------------------------------------------------------|------------------------------------|----------------------------------------------------------------------------------------------|-------------------------------------------------|---------------------------------|--------------------------------------|---------------------|--------------------------------------|--|
|    |                   |                                                                                    |                                                                                                           |                                              |                                                 |                                                           | TARGET<br>2024                         | PAGU INDIKATIF (Rp)     | LOKASI                                                 | SUMBER DANA                        | PRIORITAS                                                                                    |                                                 |                                 | TARGET                               | PAGU INDIKATIF (Rp) |                                      |  |
|    |                   |                                                                                    |                                                                                                           |                                              |                                                 |                                                           |                                        |                         |                                                        |                                    | NASIONAL                                                                                     | DAERAH                                          |                                 |                                      |                     |                                      |  |
| 1  | 2                 | 3                                                                                  | 4                                                                                                         | 5                                            | 6                                               | 7                                                         | 8                                      | 9                       | 10                                                     | 11                                 | 12                                                                                           | 13                                              | 14                              | 15                                   | 16                  | 17                                   |  |
|    |                   |                                                                                    | <i>Jumlah Laporan Penyediaan<br/>Jasa Komunikasi, Sumber<br/>Daya Air dan Listrik yang<br/>Disediakan</i> |                                              |                                                 |                                                           | 3 Laporan                              | 72.936.500,00           | - Kota Bogor,<br>Semua<br>Kecamatan,<br>Semua Kel/Desa | PENDAPATAN<br>ASLI DAERAH<br>(PAD) | Meningkatk<br>an Sumber<br>Daya<br>Manusia<br>Yang<br>Berkualitas<br>Dan<br>Berdaya<br>Saing | Reformasi<br>Birokrasi                          | Pegawai di Lingkup<br>Puskesmas |                                      | 0,00                | PUSKESMAS BOGOR<br>TENGAH            |  |
|    | 1.02.01.2.09      | Pemeliharaan Barang Milik<br>Daerah Penunjang Urusan<br>Pemerintahan Daerah        | <i>Persentase BMD lingkup<br/>perangkat daerah berkondisi<br/>baik</i>                                    | 100 %                                        |                                                 |                                                           | 100 %                                  | 32.000.000,00           |                                                        |                                    | Meningkatk<br>an Sumber<br>Daya<br>Manusia<br>Yang<br>Berkualitas<br>Dan<br>Berdaya<br>Saing | Reformasi<br>Birokrasi                          | Pegawai di Lingkup<br>Puskesmas | 100 %                                | 0,00                | PUSKESMAS BOGOR<br>TENGAH            |  |
|    | 1.02.01.2.09.0007 | Pemeliharaan Aset Tetap Lainnya                                                    |                                                                                                           |                                              |                                                 |                                                           |                                        |                         |                                                        |                                    |                                                                                              |                                                 |                                 |                                      |                     |                                      |  |
|    |                   |                                                                                    | <i>Jumlah Aset Tetap Lainnya<br/>yang Dipelihara</i>                                                      |                                              |                                                 |                                                           | 1 Unit                                 | 32.000.000,00           | - Kota Bogor,<br>Semua<br>Kecamatan,<br>Semua Kel/Desa | PENDAPATAN<br>ASLI DAERAH<br>(PAD) | Meningkatk<br>an Sumber<br>Daya<br>Manusia<br>Yang<br>Berkualitas<br>Dan<br>Berdaya<br>Saing | Reformasi<br>Birokrasi                          | Pegawai di Lingkup<br>Puskesmas |                                      | 0,00                | PUSKESMAS BOGOR<br>TENGAH            |  |
|    | 1.02.01.2.10      | Peningkatan Pelayanan<br>BLUD                                                      | <i>Pelayanan dan Penunjang<br/>Pelayanan BLUD</i>                                                         | 100 %                                        |                                                 |                                                           | 100 %                                  | 2.284.521.745,00        |                                                        |                                    | Meningkatk<br>an Sumber<br>Daya<br>Manusia<br>Yang<br>Berkualitas<br>Dan<br>Berdaya<br>Saing | Peningkata<br>n Kualitas<br>Hidup<br>Masyarakat | Masyarakat                      | 100 %                                | 0,00                | PUSKESMAS BOGOR<br>TENGAH            |  |
|    | 1.02.01.2.10.0001 | Pelayanan dan Penunjang Pelayanan BLUD                                             |                                                                                                           |                                              |                                                 |                                                           |                                        |                         |                                                        |                                    |                                                                                              |                                                 |                                 |                                      |                     |                                      |  |
|    |                   |                                                                                    | <i>Jumlah BLUD yang<br/>Menyediakan Pelayanan dan<br/>Penunjang Pelayanan</i>                             |                                              |                                                 |                                                           | 1 Unit Kerja                           | 2.284.521.745,00        | - Kota Bogor,<br>Bogor Tengah,<br>Semua Kel/Desa       | PENDAPATAN<br>DARI BLUD            | Meningkatk<br>an Sumber<br>Daya<br>Manusia<br>Yang<br>Berkualitas<br>Dan<br>Berdaya<br>Saing | Peningkata<br>n Kualitas<br>Hidup<br>Masyarakat | Masyarakat                      |                                      | 0,00                | PUSKESMAS BOGOR<br>TENGAH            |  |
|    |                   | <b>PUSKESMAS SEMPUR</b>                                                            |                                                                                                           |                                              |                                                 |                                                           |                                        |                         | <b>2.050.793.114,00</b>                                |                                    |                                                                                              |                                                 |                                 |                                      |                     | <b>0,00</b>                          |  |
|    | <b>1</b>          | <b>URUSAN PEMERINTAHAN<br/>WAJIB YANG BERKAITAN<br/>DENGAN PELAYANAN<br/>DASAR</b> |                                                                                                           |                                              |                                                 |                                                           |                                        | <b>2.050.793.114,00</b> |                                                        |                                    |                                                                                              |                                                 |                                 |                                      | <b>0,00</b>         |                                      |  |
|    | <b>1.02</b>       | <b>URUSAN PEMERINTAHAN<br/>BIDANG KESEHATAN</b>                                    |                                                                                                           |                                              |                                                 |                                                           |                                        | <b>2.050.793.114,00</b> |                                                        |                                    |                                                                                              |                                                 |                                 |                                      | <b>0,00</b>         |                                      |  |

| NO | KODE              | URUSAN / BIDANG<br>URUSAN / PROGRAM /<br>KEGIATAN / SUB<br>KEGIATAN  | INDIKATOR PROGRAM /<br>KEGIATAN / SUB<br>KEGIATAN                                                                                                                                              | TARGET<br>AKHIR<br>PERIODE<br>RENSTRA<br>OPD | REALISASI<br>CAPAIAN<br>RENJA OPD<br>TAHUN 2022 | PRAKIRAAN<br>CAPAIAN<br>TARGET RENJA<br>OPD TAHUN<br>2023 | CAPAIAN KINERJA DAN KERANGKA PENDANAAN |                     |                                                        |                                    |                                                                                              | KELOMPOK<br>SASARAN                             | PRAKIRAAN MAJU RENCANA<br>TAHUN 2025 |                      | PERANGKAT DAERAH<br>PENANGGUNG JAWAB |                  |
|----|-------------------|----------------------------------------------------------------------|------------------------------------------------------------------------------------------------------------------------------------------------------------------------------------------------|----------------------------------------------|-------------------------------------------------|-----------------------------------------------------------|----------------------------------------|---------------------|--------------------------------------------------------|------------------------------------|----------------------------------------------------------------------------------------------|-------------------------------------------------|--------------------------------------|----------------------|--------------------------------------|------------------|
|    |                   |                                                                      |                                                                                                                                                                                                |                                              |                                                 |                                                           | TARGET<br>2024                         | PAGU INDIKATIF (Rp) | LOKASI                                                 | SUMBER DANA                        | PRIORITAS                                                                                    |                                                 | TARGET                               | PAGU INDIKATIF (Rp)  |                                      |                  |
|    |                   |                                                                      |                                                                                                                                                                                                |                                              |                                                 |                                                           |                                        |                     |                                                        |                                    | NASIONAL                                                                                     |                                                 |                                      |                      |                                      | DAERAH           |
| 1  | 2                 | 3                                                                    | 4                                                                                                                                                                                              | 5                                            | 6                                               | 7                                                         | 8                                      | 9                   | 10                                                     | 11                                 | 12                                                                                           | 13                                              | 14                                   | 15                   | 16                                   | 17               |
| 1. | 1.02.01           | PROGRAM PENUNJANG<br>URUSAN PEMERINTAHAN<br>DAERAH<br>KABUPATEN/KOTA | <i>Nilai Akuntabilitas Kinerja<br/>Instansi Pemerintah<br/>Lingkup Perangkat Daerah<br/>Nilai Rata-rata Indeks<br/>Kepuasan Masyarakat<br/>terhadap pelayanan<br/>Lingkup Perangkat Daerah</i> | A Nilai<br>3.50 Poin                         |                                                 |                                                           | A Nilai<br>3.50 Poin                   | 1.902.411.114,00    |                                                        |                                    |                                                                                              |                                                 |                                      | A Nilai<br>3.50 Poin | 0,00                                 |                  |
|    | 1.02.01.2.06      | Administrasi Umum<br>Perangkat Daerah                                | <i>Persentase pemenuhan<br/>Kebutuhan operasional<br/>perangkat daerah</i>                                                                                                                     | 100 %                                        |                                                 |                                                           | 100 %                                  | 1.618.000,00        |                                                        |                                    | Meningkatk<br>an Sumber<br>Daya<br>Manusia<br>Yang<br>Berkualitas<br>Dan<br>Berdaya<br>Saing | Reformasi<br>Birokrasi                          | Pegawai di Lingkup<br>Puskesmas      | 100 %                | 0,00                                 | PUSKESMAS SEMPUR |
|    | 1.02.01.2.06.0003 | Penyediaan Peralatan Rumah Tangga                                    |                                                                                                                                                                                                |                                              |                                                 |                                                           |                                        |                     |                                                        |                                    |                                                                                              |                                                 |                                      |                      |                                      |                  |
|    |                   |                                                                      | <i>Jumlah Paket Peralatan<br/>Rumah Tangga yang<br/>Disediakan</i>                                                                                                                             |                                              |                                                 |                                                           | 1 Paket                                | 1.618.000,00        | - Kota Bogor,<br>Semua<br>Kecamatan,<br>Semua Kel/Desa | PENDAPATAN<br>ASLI DAERAH<br>(PAD) | Meningkatk<br>an Sumber<br>Daya<br>Manusia<br>Yang<br>Berkualitas<br>Dan<br>Berdaya<br>Saing | Reformasi<br>Birokrasi                          | Pegawai di Lingkup<br>Puskesmas      |                      | 0,00                                 | PUSKESMAS SEMPUR |
|    | 1.02.01.2.10      | Peningkatan Pelayanan<br>BLUD                                        | <i>Pelayanan dan Penunjang<br/>Pelayanan BLUD</i>                                                                                                                                              | 100 %                                        |                                                 |                                                           | 100 %                                  | 1.900.793.114,00    |                                                        |                                    | Memperkua<br>t Stabilita<br>s Polhukhank<br>am Dan Tra<br>nsformasi<br>Pelayanan<br>Publik   | Peningkata<br>n Kualitas<br>Hidup<br>Masyarakat | Masyarakat                           | 100 %                | 0,00                                 | PUSKESMAS SEMPUR |
|    | 1.02.01.2.10.0001 | Pelayanan dan Penunjang Pelayanan BLUD                               |                                                                                                                                                                                                |                                              |                                                 |                                                           |                                        |                     |                                                        |                                    |                                                                                              |                                                 |                                      |                      |                                      |                  |
|    |                   |                                                                      | <i>Jumlah BLUD yang<br/>Menyediakan Pelayanan dan<br/>Penunjang Pelayanan</i>                                                                                                                  |                                              |                                                 |                                                           | 1 Unit Kerja                           | 1.900.793.114,00    | - Kota Bogor,<br>Semua<br>Kecamatan,<br>Semua Kel/Desa | PENDAPATAN<br>DARI BLUD            | Memperkua<br>t Stabilita<br>s Polhukhank<br>am Dan Tra<br>nsformasi<br>Pelayanan<br>Publik   | Peningkata<br>n Kualitas<br>Hidup<br>Masyarakat | Masyarakat                           |                      | 0,00                                 | PUSKESMAS SEMPUR |



| NO | KODE              | URUSAN / BIDANG URUSAN / PROGRAM / KEGIATAN / SUB KEGIATAN                                                      | INDIKATOR PROGRAM / KEGIATAN / SUB KEGIATAN                                                                                                                                                                                                                                                                                                                                                                                                                                                        | TARGET AKHIR PERIODE RENSTRA OPD                                                                                                                                                                | REALISASI CAPAIAN RENJA OPD TAHUN 2022 | PRAKIRAAN CAPAIAN TARGET RENJA OPD TAHUN 2023 | CAPAIAN KINERJA DAN KERANGKA PENDANAAN                                                                                                                                                              |                         |                                               |                              |           | KELOMPOK SASARAN                      | PRAKIRAAN MAJU RENCANA TAHUN 2025 |                                                                                                                                                                                                 | PERANGKAT DAERAH PENANGGUNG JAWAB |                  |
|----|-------------------|-----------------------------------------------------------------------------------------------------------------|----------------------------------------------------------------------------------------------------------------------------------------------------------------------------------------------------------------------------------------------------------------------------------------------------------------------------------------------------------------------------------------------------------------------------------------------------------------------------------------------------|-------------------------------------------------------------------------------------------------------------------------------------------------------------------------------------------------|----------------------------------------|-----------------------------------------------|-----------------------------------------------------------------------------------------------------------------------------------------------------------------------------------------------------|-------------------------|-----------------------------------------------|------------------------------|-----------|---------------------------------------|-----------------------------------|-------------------------------------------------------------------------------------------------------------------------------------------------------------------------------------------------|-----------------------------------|------------------|
|    |                   |                                                                                                                 |                                                                                                                                                                                                                                                                                                                                                                                                                                                                                                    |                                                                                                                                                                                                 |                                        |                                               | TARGET 2024                                                                                                                                                                                         | PAGU INDIKATIF (Rp)     | LOKASI                                        | SUMBER DANA                  | PRIORITAS |                                       | TARGET                            | PAGU INDIKATIF (Rp)                                                                                                                                                                             |                                   |                  |
|    |                   |                                                                                                                 |                                                                                                                                                                                                                                                                                                                                                                                                                                                                                                    |                                                                                                                                                                                                 |                                        |                                               |                                                                                                                                                                                                     |                         |                                               |                              | NASIONAL  |                                       |                                   |                                                                                                                                                                                                 |                                   | DAERAH           |
| 1  | 2                 | 3                                                                                                               | 4                                                                                                                                                                                                                                                                                                                                                                                                                                                                                                  | 5                                                                                                                                                                                               | 6                                      | 7                                             | 8                                                                                                                                                                                                   | 9                       | 10                                            | 11                           | 12        | 13                                    | 14                                | 15                                                                                                                                                                                              | 16                                | 17               |
| 2. | 1.02.02           | PROGRAM PEMENUHAN UPAYA KESEHATAN PERORANGAN DAN UPAYA KESEHATAN MASYARAKAT                                     | Akses jamban sehat<br>Case Fatality Rate Covid-19<br>Akses sanitasi terhadap air bersih<br>Angka Keberhasilan Pengobatan Pasien TB<br>Semua Kasus<br>Persentase Balita berstatus gizi normal<br>Persentase Masyarakat yang memiliki Jaminan Kesehatan Nasional<br>Prevalensi Hipertensi<br>Prevalensi Orang dengan Gangguan Jiwa Berat (ODGJ)<br>Rasio Kematian Balita per 1000 Kelahiran hidup<br>Rasio Kematian Bayi per 1.000 kelahiran hidup<br>Rasio Kematian Ibu per 100.000 Kelahiran Hidup | 3,00 Per 1000<br>Kelahiran Hidup<br>100,00 %<br>86 %<br>95,00 %<br>0,14 %<br>55,00 Per 100.000<br>Kelahiran Hidup<br>2,80 Per 1000<br>Kelahiran Hidup<br>8,40 %<br>87,00 %<br>1,00 %<br>90,00 % |                                        |                                               | 86 %<br>1,00 %<br>100,00 %<br>90,00 %<br>87,00 %<br>95,00 %<br>8,40 %<br>0,14 %<br>3,00 Per 1000<br>Kelahiran Hidup<br>2,80 Per 1000<br>Kelahiran Hidup<br>8,40 %<br>55,00 Per 100.000<br>Kelahiran | 148.382.000,00          |                                               |                              |           |                                       |                                   | 3,00 Per 1000<br>Kelahiran Hidup<br>100,00 %<br>86 %<br>95,00 %<br>0,14 %<br>55,00 Per 100.000<br>Kelahiran Hidup<br>2,80 Per 1000<br>Kelahiran Hidup<br>8,40 %<br>87,00 %<br>1,00 %<br>90,00 % | 0,00                              |                  |
|    | 1.02.02.2.01      | Penyediaan Fasilitas Pelayanan Kesehatan untuk UKM dan UKP Kewenangan Daerah Kabupaten/Kota                     | Jumlah Pusat Isolasi non-fasyankes Covid-19<br>Persentase kelengkapan sarana, prasarana dan alat kesehatan UKM dan UKP Kewenangan Daerah<br>Rasio Puskesmas Per 30,000 penduduk                                                                                                                                                                                                                                                                                                                    | 1 Fasilitas<br>0,72 Per 30.000 penduduk<br>86 %                                                                                                                                                 |                                        |                                               | 1 Fasilitas<br>86 %<br>0,72 Per 30.000 penduduk                                                                                                                                                     | 148.382.000,00          |                                               |                              | -         | Peningkatan Kualitas Hidup Masyarakat | Masyarakat                        | 1 Fasilitas<br>0,72 Per 30.000 penduduk<br>86 %                                                                                                                                                 | 0,00                              | PUSKESMAS SEMPUR |
|    | 1.02.02.2.01.0009 | Rehabilitasi dan Pemeliharaan Puskesmas                                                                         |                                                                                                                                                                                                                                                                                                                                                                                                                                                                                                    |                                                                                                                                                                                                 |                                        |                                               |                                                                                                                                                                                                     |                         |                                               |                              |           |                                       |                                   |                                                                                                                                                                                                 |                                   |                  |
|    |                   |                                                                                                                 | Jumlah Sarana, Prasarana dan Alat Kesehatan yang Telah Dilakukan Rehabilitasi dan Pemeliharaan Oleh Puskesmas                                                                                                                                                                                                                                                                                                                                                                                      |                                                                                                                                                                                                 |                                        |                                               | 1 Unit                                                                                                                                                                                              | 5.000.000,00            | - Kota Bogor, Semua Kecamatan, Semua Kel/Desa | PENDAPATAN ASLI DAERAH (PAD) | -         | Peningkatan Kualitas Hidup Masyarakat | Masyarakat                        |                                                                                                                                                                                                 | 0,00                              | PUSKESMAS SEMPUR |
|    | 1.02.02.2.01.0014 | Pengadaan Alat Kesehatan/Alat Penunjang Medik Fasilitas Pelayanan Kesehatan                                     |                                                                                                                                                                                                                                                                                                                                                                                                                                                                                                    |                                                                                                                                                                                                 |                                        |                                               |                                                                                                                                                                                                     |                         |                                               |                              |           |                                       |                                   |                                                                                                                                                                                                 |                                   |                  |
|    |                   |                                                                                                                 | Jumlah Alat Kesehatan/Alat Penunjang Medik Fasilitas Pelayanan Kesehatan yang Disediakan                                                                                                                                                                                                                                                                                                                                                                                                           |                                                                                                                                                                                                 |                                        |                                               | 22 Unit                                                                                                                                                                                             | 23.726.800,00           | - Kota Bogor, Semua Kecamatan, Semua Kel/Desa | PENDAPATAN ASLI DAERAH (PAD) | -         | Peningkatan Kualitas Hidup Masyarakat | Masyarakat                        |                                                                                                                                                                                                 | 0,00                              | PUSKESMAS SEMPUR |
|    | 1.02.02.2.01.0023 | Pengadaan Obat, Bahan Habis Pakai, Bahan Medis Habis Pakai,, Vaksin, Makanan dan Minuman di Fasilitas Kesehatan |                                                                                                                                                                                                                                                                                                                                                                                                                                                                                                    |                                                                                                                                                                                                 |                                        |                                               |                                                                                                                                                                                                     |                         |                                               |                              |           |                                       |                                   |                                                                                                                                                                                                 |                                   |                  |
|    |                   |                                                                                                                 | Jumlah Obat, Bahan Habis Pakai, Bahan Medis Habis Pakai, Vaksin, Makanan dan Minuman di Fasilitas Kesehatan yang disediakan                                                                                                                                                                                                                                                                                                                                                                        |                                                                                                                                                                                                 |                                        |                                               | 23 Paket                                                                                                                                                                                            | 119.655.200,00          | - Kota Bogor, Semua Kecamatan, Semua Kel/Desa | PENDAPATAN ASLI DAERAH (PAD) | -         | Peningkatan Kualitas Hidup Masyarakat | Masyarakat                        |                                                                                                                                                                                                 | 0,00                              | PUSKESMAS SEMPUR |
|    |                   | <b>PUSKESMAS GANG AUT</b>                                                                                       |                                                                                                                                                                                                                                                                                                                                                                                                                                                                                                    |                                                                                                                                                                                                 |                                        |                                               |                                                                                                                                                                                                     | <b>1.424.718.665,00</b> |                                               |                              |           |                                       |                                   |                                                                                                                                                                                                 | <b>0,00</b>                       |                  |
|    | 1                 | <b>URUSAN PEMERINTAHAN WAJIB YANG BERKAITAN DENGAN PELAYANAN DASAR</b>                                          |                                                                                                                                                                                                                                                                                                                                                                                                                                                                                                    |                                                                                                                                                                                                 |                                        |                                               |                                                                                                                                                                                                     | <b>1.424.718.665,00</b> |                                               |                              |           |                                       |                                   |                                                                                                                                                                                                 | <b>0,00</b>                       |                  |
|    | 1.02              | <b>URUSAN PEMERINTAHAN BIDANG KESEHATAN</b>                                                                     |                                                                                                                                                                                                                                                                                                                                                                                                                                                                                                    |                                                                                                                                                                                                 |                                        |                                               |                                                                                                                                                                                                     | <b>1.424.718.665,00</b> |                                               |                              |           |                                       |                                   |                                                                                                                                                                                                 | <b>0,00</b>                       |                  |

| NO | KODE              | URUSAN / BIDANG<br>URUSAN / PROGRAM /<br>KEGIATAN / SUB<br>KEGIATAN  | INDIKATOR PROGRAM /<br>KEGIATAN / SUB<br>KEGIATAN                                                                                                                                              | TARGET<br>AKHIR<br>PERIODE<br>RENSTRA<br>OPD | REALISASI<br>CAPAIAN<br>RENJA OPD<br>TAHUN 2022 | PRAKIRAAN<br>CAPAIAN<br>TARGET RENJA<br>OPD TAHUN<br>2023 | CAPAIAN KINERJA DAN KERANGKA PENDANAAN |                     |                                                        |                                    |                                                                                              | KELOMPOK<br>SASARAN    | PRAKIRAAN MAJU RENCANA<br>TAHUN 2025 |                      | PERANGKAT DAERAH<br>PENANGGUNG JAWAB |                    |
|----|-------------------|----------------------------------------------------------------------|------------------------------------------------------------------------------------------------------------------------------------------------------------------------------------------------|----------------------------------------------|-------------------------------------------------|-----------------------------------------------------------|----------------------------------------|---------------------|--------------------------------------------------------|------------------------------------|----------------------------------------------------------------------------------------------|------------------------|--------------------------------------|----------------------|--------------------------------------|--------------------|
|    |                   |                                                                      |                                                                                                                                                                                                |                                              |                                                 |                                                           | TARGET<br>2024                         | PAGU INDIKATIF (Rp) | LOKASI                                                 | SUMBER DANA                        | PRIORITAS                                                                                    |                        | TARGET                               | PAGU INDIKATIF (Rp)  |                                      |                    |
|    |                   |                                                                      |                                                                                                                                                                                                |                                              |                                                 |                                                           |                                        |                     |                                                        |                                    | NASIONAL                                                                                     |                        |                                      |                      |                                      | DAERAH             |
| 1  | 2                 | 3                                                                    | 4                                                                                                                                                                                              | 5                                            | 6                                               | 7                                                         | 8                                      | 9                   | 10                                                     | 11                                 | 12                                                                                           | 13                     | 14                                   | 15                   | 16                                   | 17                 |
| 1. | 1.02.01           | PROGRAM PENUNJANG<br>URUSAN PEMERINTAHAN<br>DAERAH<br>KABUPATEN/KOTA | <i>Nilai Akuntabilitas Kinerja<br/>Instansi Pemerintah<br/>Lingkup Perangkat Daerah<br/>Nilai Rata-rata Indeks<br/>Kepuasan Masyarakat<br/>terhadap pelayanan<br/>Lingkup Perangkat Daerah</i> | A Nilai<br>3.50 Poin                         |                                                 |                                                           | A Nilai<br>3.50 Poin                   | 1.377.618.665,00    |                                                        |                                    |                                                                                              |                        |                                      | A Nilai<br>3.50 Poin | 0,00                                 |                    |
|    | 1.02.01.2.06      | Administrasi Umum<br>Perangkat Daerah                                | <i>Persentase pemenuhan<br/>Kebutuhan operasional<br/>perangkat daerah</i>                                                                                                                     | 100 %                                        |                                                 |                                                           | 100 %                                  | 43.345.600,00       |                                                        |                                    | Meningkatk<br>an Sumber<br>Daya<br>Manusia<br>Yang<br>Berkualitas<br>Dan<br>Berdaya<br>Saing | Reformasi<br>Birokrasi | Pegawai dilingkup<br>Puskesmas       | 100 %                | 0,00                                 | PUSKESMAS GANG AUT |
|    | 1.02.01.2.06.0001 | Penyediaan Komponen Instalasi Listrik/Penerangan Bangunan Kantor     |                                                                                                                                                                                                |                                              |                                                 |                                                           |                                        |                     |                                                        |                                    |                                                                                              |                        |                                      |                      |                                      |                    |
|    |                   |                                                                      | <i>Jumlah Paket Komponen<br/>Instalasi Listrik/Penerangan<br/>Bangunan Kantor yang<br/>Disediakan</i>                                                                                          |                                              |                                                 |                                                           | 2 Paket                                | 2.468.000,00        | - Kota Bogor,<br>Semua<br>Kecamatan,<br>Semua Kel/Desa | PENDAPATAN<br>ASLI DAERAH<br>(PAD) | Meningkatk<br>an Sumber<br>Daya<br>Manusia<br>Yang<br>Berkualitas<br>Dan<br>Berdaya<br>Saing | Reformasi<br>Birokrasi | Pegawai dilingkup<br>Puskesmas       |                      | 0,00                                 | PUSKESMAS GANG AUT |
|    | 1.02.01.2.06.0002 | Penyediaan Peralatan dan Perlengkapan Kantor                         |                                                                                                                                                                                                |                                              |                                                 |                                                           |                                        |                     |                                                        |                                    |                                                                                              |                        |                                      |                      |                                      |                    |
|    |                   |                                                                      | <i>Jumlah Paket Peralatan dan<br/>Perlengkapan Kantor yang<br/>Disediakan</i>                                                                                                                  |                                              |                                                 |                                                           | 6 Paket                                | 23.089.800,00       | - Kota Bogor,<br>Semua<br>Kecamatan,<br>Semua Kel/Desa | PENDAPATAN<br>ASLI DAERAH<br>(PAD) | Meningkatk<br>an Sumber<br>Daya<br>Manusia<br>Yang<br>Berkualitas<br>Dan<br>Berdaya<br>Saing | Reformasi<br>Birokrasi | Pegawai dilingkup<br>Puskesmas       |                      | 0,00                                 | PUSKESMAS GANG AUT |
|    | 1.02.01.2.06.0003 | Penyediaan Peralatan Rumah Tangga                                    |                                                                                                                                                                                                |                                              |                                                 |                                                           |                                        |                     |                                                        |                                    |                                                                                              |                        |                                      |                      |                                      |                    |
|    |                   |                                                                      | <i>Jumlah Paket Peralatan<br/>Rumah Tangga yang<br/>Disediakan</i>                                                                                                                             |                                              |                                                 |                                                           | 6 Paket                                | 15.927.800,00       | - Kota Bogor,<br>Semua<br>Kecamatan,<br>Semua Kel/Desa | PENDAPATAN<br>ASLI DAERAH<br>(PAD) | Meningkatk<br>an Sumber<br>Daya<br>Manusia<br>Yang<br>Berkualitas<br>Dan<br>Berdaya<br>Saing | Reformasi<br>Birokrasi | Pegawai dilingkup<br>Puskesmas       |                      | 0,00                                 | PUSKESMAS GANG AUT |
|    | 1.02.01.2.06.0004 | Penyediaan Bahan Logistik Kantor                                     |                                                                                                                                                                                                |                                              |                                                 |                                                           |                                        |                     |                                                        |                                    |                                                                                              |                        |                                      |                      |                                      |                    |
|    |                   |                                                                      | <i>Jumlah Paket Bahan Logistik<br/>Kantor yang Disediakan</i>                                                                                                                                  |                                              |                                                 |                                                           | 1 Paket                                | 1.860.000,00        | - Kota Bogor,<br>Semua<br>Kecamatan,<br>Semua Kel/Desa | PENDAPATAN<br>ASLI DAERAH<br>(PAD) | Meningkatk<br>an Sumber<br>Daya<br>Manusia<br>Yang<br>Berkualitas<br>Dan<br>Berdaya<br>Saing | Reformasi<br>Birokrasi | Pegawai dilingkup<br>Puskesmas       |                      | 0,00                                 | PUSKESMAS GANG AUT |

| NO | KODE              | URUSAN / BIDANG URUSAN / PROGRAM / KEGIATAN / SUB KEGIATAN            | INDIKATOR PROGRAM / KEGIATAN / SUB KEGIATAN                                                   | TARGET AKHIR PERIODE RENSTRA OPD | REALISASI CAPAIAN RENJA OPD TAHUN 2022 | PRAKIRAAN CAPAIAN TARGET RENJA OPD TAHUN 2023 | CAPAIAN KINERJA DAN KERANGKA PENDANAAN |                     |                                               |                              |                                                                     |                     | KELOMPOK SASARAN             | PRAKIRAAN MAJU RENCANA TAHUN 2025 |                     | PERANGKAT DAERAH PENANGGUNG JAWAB |
|----|-------------------|-----------------------------------------------------------------------|-----------------------------------------------------------------------------------------------|----------------------------------|----------------------------------------|-----------------------------------------------|----------------------------------------|---------------------|-----------------------------------------------|------------------------------|---------------------------------------------------------------------|---------------------|------------------------------|-----------------------------------|---------------------|-----------------------------------|
|    |                   |                                                                       |                                                                                               |                                  |                                        |                                               | TARGET 2024                            | PAGU INDIKATIF (Rp) | LOKASI                                        | SUMBER DANA                  | PRIORITAS                                                           |                     |                              | TARGET                            | PAGU INDIKATIF (Rp) |                                   |
|    |                   |                                                                       |                                                                                               |                                  |                                        |                                               |                                        |                     |                                               |                              | NASIONAL                                                            | DAERAH              |                              |                                   |                     |                                   |
| 1  | 2                 | 3                                                                     | 4                                                                                             | 5                                | 6                                      | 7                                             | 8                                      | 9                   | 10                                            | 11                           | 12                                                                  | 13                  | 14                           | 15                                | 16                  | 17                                |
|    | 1.02.01.2.07      | Pengadaan Barang Milik Daerah Penunjang Urusan Pemerintah Daerah      | <i>Persentase Pemenuhan Sarana Prasarana penunjang urusan pemerintahan sesuai RKBMD</i>       | 100 %                            |                                        |                                               | 100 %                                  | 37.066.150,00       |                                               |                              | Meningkatkan Sumber Daya Manusia Yang Berkualitas Dan Berdaya Saing | Reformasi Birokrasi | Pegawai di Lingkup Puskesmas | 100 %                             | 0,00                | PUSKESMAS GANG AUT                |
|    | 1.02.01.2.07.0007 | Pengadaan Aset Tetap Lainnya                                          |                                                                                               |                                  |                                        |                                               |                                        |                     |                                               |                              |                                                                     |                     |                              |                                   |                     |                                   |
|    |                   |                                                                       | <i>Jumlah Unit Aset Tetap Lainnya yang Disediakan</i>                                         |                                  |                                        |                                               | 5 Unit                                 | 37.066.150,00       | - Kota Bogor, Semua Kecamatan, Semua Kel/Desa | PENDAPATAN ASLI DAERAH (PAD) | Meningkatkan Sumber Daya Manusia Yang Berkualitas Dan Berdaya Saing | Reformasi Birokrasi | Pegawai di Lingkup Puskesmas |                                   | 0,00                | PUSKESMAS GANG AUT                |
|    | 1.02.01.2.08      | Penyediaan Jasa Penunjang Urusan Pemerintahan Daerah                  | <i>Persentase Pemenuhan penyediaan jasa penunjang urusan pemerintahan daerah</i>              | 100 %                            |                                        |                                               | 100 %                                  | 17.658.250,00       |                                               |                              | Meningkatkan Sumber Daya Manusia Yang Berkualitas Dan Berdaya Saing | Reformasi Birokrasi | Pegawai di lingkup Puskesmas | 100 %                             | 0,00                | PUSKESMAS GANG AUT                |
|    | 1.02.01.2.08.0002 | Penyediaan Jasa Komunikasi, Sumber Daya Air dan Listrik               |                                                                                               |                                  |                                        |                                               |                                        |                     |                                               |                              |                                                                     |                     |                              |                                   |                     |                                   |
|    |                   |                                                                       | <i>Jumlah Laporan Penyediaan Jasa Komunikasi, Sumber Daya Air dan Listrik yang Disediakan</i> |                                  |                                        |                                               | 2 Laporan                              | 17.658.250,00       | - Kota Bogor, Semua Kecamatan, Semua Kel/Desa | PENDAPATAN ASLI DAERAH (PAD) | Meningkatkan Sumber Daya Manusia Yang Berkualitas Dan Berdaya Saing | Reformasi Birokrasi | Pegawai di lingkup Puskesmas |                                   | 0,00                | PUSKESMAS GANG AUT                |
|    | 1.02.01.2.09      | Pemeliharaan Barang Milik Daerah Penunjang Urusan Pemerintahan Daerah | <i>Persentase BMD lingkup perangkat daerah berkondisi baik</i>                                | 100 %                            |                                        |                                               | 100 %                                  | 4.830.000,00        |                                               |                              | Meningkatkan Sumber Daya Manusia Yang Berkualitas Dan Berdaya Saing | Reformasi Birokrasi | Pegawai di Lingkup Puskesmas | 100 %                             | 0,00                | PUSKESMAS GANG AUT                |
|    | 1.02.01.2.09.0007 | Pemeliharaan Aset Tetap Lainnya                                       |                                                                                               |                                  |                                        |                                               |                                        |                     |                                               |                              |                                                                     |                     |                              |                                   |                     |                                   |
|    |                   |                                                                       | <i>Jumlah Aset Tetap Lainnya yang Dipelihara</i>                                              |                                  |                                        |                                               | 7 Unit                                 | 4.830.000,00        | - Kota Bogor, Semua Kecamatan, Semua Kel/Desa | PENDAPATAN ASLI DAERAH (PAD) | Meningkatkan Sumber Daya Manusia Yang Berkualitas Dan Berdaya Saing | Reformasi Birokrasi | Pegawai di Lingkup Puskesmas |                                   | 0,00                | PUSKESMAS GANG AUT                |

| NO | KODE              | URUSAN / BIDANG URUSAN / PROGRAM / KEGIATAN / SUB KEGIATAN                                  | INDIKATOR PROGRAM / KEGIATAN / SUB KEGIATAN                                                                                                                                                                                                                                                                                                                                                                                                                                                                      | TARGET AKHIR PERIODE RENSTRA OPD                                                                                                                                                                              | REALISASI CAPAIAN RENJA OPD TAHUN 2022 | PRAKIRAAN CAPAIAN TARGET RENJA OPD TAHUN 2023 | CAPAIAN KINERJA DAN KERANGKA PENDANAAN                                                                                                                                                      |                       |                                               |                              |                                                                     | KELOMPOK SASARAN                      | PRAKIRAAN MAJU RENCANA TAHUN 2025 |                                                                                                                                                                                        | PERANGKAT DAERAH PENANGGUNG JAWAB |                    |  |
|----|-------------------|---------------------------------------------------------------------------------------------|------------------------------------------------------------------------------------------------------------------------------------------------------------------------------------------------------------------------------------------------------------------------------------------------------------------------------------------------------------------------------------------------------------------------------------------------------------------------------------------------------------------|---------------------------------------------------------------------------------------------------------------------------------------------------------------------------------------------------------------|----------------------------------------|-----------------------------------------------|---------------------------------------------------------------------------------------------------------------------------------------------------------------------------------------------|-----------------------|-----------------------------------------------|------------------------------|---------------------------------------------------------------------|---------------------------------------|-----------------------------------|----------------------------------------------------------------------------------------------------------------------------------------------------------------------------------------|-----------------------------------|--------------------|--|
|    |                   |                                                                                             |                                                                                                                                                                                                                                                                                                                                                                                                                                                                                                                  |                                                                                                                                                                                                               |                                        |                                               | TARGET 2024                                                                                                                                                                                 | PAGU INDIKATIF (Rp)   | LOKASI                                        | SUMBER DANA                  | PRIORITAS                                                           |                                       | TARGET                            | PAGU INDIKATIF (Rp)                                                                                                                                                                    |                                   |                    |  |
|    |                   |                                                                                             |                                                                                                                                                                                                                                                                                                                                                                                                                                                                                                                  |                                                                                                                                                                                                               |                                        |                                               |                                                                                                                                                                                             |                       |                                               |                              | NASIONAL                                                            |                                       |                                   |                                                                                                                                                                                        |                                   | DAERAH             |  |
| 1  | 2                 | 3                                                                                           | 4                                                                                                                                                                                                                                                                                                                                                                                                                                                                                                                | 5                                                                                                                                                                                                             | 6                                      | 7                                             | 8                                                                                                                                                                                           | 9                     | 10                                            | 11                           | 12                                                                  | 13                                    | 14                                | 15                                                                                                                                                                                     | 16                                | 17                 |  |
|    | 1.02.01.2.10      | Peningkatan Pelayanan BLUD                                                                  | <i>Pelayanan dan Penunjang Pelayanan BLUD</i>                                                                                                                                                                                                                                                                                                                                                                                                                                                                    | 100 %                                                                                                                                                                                                         |                                        |                                               | 100 %                                                                                                                                                                                       | 1.274.718.665,00      |                                               |                              | Meningkatkan Sumber Daya Manusia Yang Berkualitas Dan Berdaya Saing | -                                     | Masyarakat                        | 100 %                                                                                                                                                                                  | 0,00                              | PUSKESMAS GANG AUT |  |
|    | 1.02.01.2.10.0001 | Pelayanan dan Penunjang Pelayanan BLUD                                                      |                                                                                                                                                                                                                                                                                                                                                                                                                                                                                                                  |                                                                                                                                                                                                               |                                        |                                               |                                                                                                                                                                                             |                       |                                               |                              |                                                                     |                                       |                                   |                                                                                                                                                                                        |                                   |                    |  |
|    |                   |                                                                                             | <i>Jumlah BLUD yang Menyediakan Pelayanan dan Penunjang Pelayanan</i>                                                                                                                                                                                                                                                                                                                                                                                                                                            |                                                                                                                                                                                                               |                                        |                                               | 1 Unit Kerja                                                                                                                                                                                | 1.274.718.665,00      | -                                             | PENDAPATAN DARI BLUD         | Meningkatkan Sumber Daya Manusia Yang Berkualitas Dan Berdaya Saing | -                                     | Masyarakat                        |                                                                                                                                                                                        | 0,00                              | PUSKESMAS GANG AUT |  |
| 2. | 1.02.02           | PROGRAM PEMENUHAN UPAYA KESEHATAN PERORANGAN DAN UPAYA KESEHATAN MASYARAKAT                 | <i>Akses jamban sehat<br/>Akses sanitasi terhadap air bersih<br/>Angka Keberhasilan Pengobatan Pasien TB Semua Kasus<br/>Case Fatality Rate Covid-19<br/>Persentase Balita berstatus gizi normal<br/>Persentase Masyarakat yang memiliki Jaminan Kesehatan Nasional<br/>Prevalensi Hipertensi<br/>Prevalensi Orang dengan Gangguan Jiwa Berat (ODGJ)<br/>Rasio Kematian Balita per 1000 Kelahiran hidup<br/>Rasio Kematian Bayi per 1.000 kelahiran hidup<br/>Rasio Kematian Ibu per 100.000 Kelahiran Hidup</i> | 3,00 Per 1000 Kelahiran Hidup<br>100,00 %<br>1,00 %<br>87,00 %<br>95,00 %<br>8,40 %<br>0,14 %<br>55,00 Per 100.000 Kelahiran Hidup<br>2,80 Per 1000 Kelahiran Hidup<br>8,40 %<br>87,00 %<br>1,00 %<br>90,00 % |                                        |                                               | 86 %<br>100,00 %<br>90,00 %<br>1,00 %<br>87,00 %<br>95,00 %<br>8,40 %<br>0,14 %<br>3,00 Per 1000 Kelahiran Hidup<br>2,80 Per 1000 Kelahiran Hidup<br>8,40 %<br>87,00 %<br>1,00 %<br>90,00 % | 47.100.000,00         |                                               |                              |                                                                     |                                       |                                   | 3,00 Per 1000 Kelahiran Hidup<br>100,00 %<br>86 %<br>95,00 %<br>0,14 %<br>55,00 Per 100.000 Kelahiran Hidup<br>2,80 Per 1000 Kelahiran Hidup<br>8,40 %<br>87,00 %<br>1,00 %<br>90,00 % | 0,00                              |                    |  |
|    | 1.02.02.2.01      | Penyediaan Fasilitas Pelayanan Kesehatan untuk UKM dan UKP Kewenangan Daerah Kabupaten/Kota | <i>Persentase kelengkapan sarana, prasarana dan alat kesehatan UKM dan UKP Kewenangan Daerah Rasio Puskesmas Per 30,000 penduduk</i>                                                                                                                                                                                                                                                                                                                                                                             | 1 Fasilitas 0,72 Per 30.000 penduduk 86 %                                                                                                                                                                     |                                        |                                               | 86 %<br>0,72 Per 30.000 penduduk                                                                                                                                                            | 47.100.000,00         |                                               |                              | -                                                                   | Peningkatan Kualitas Hidup Masyarakat | Masyarakat                        | 1 Fasilitas 0,72 Per 30.000 penduduk 86 %                                                                                                                                              | 0,00                              | PUSKESMAS GANG AUT |  |
|    | 1.02.02.2.01.0009 | Rehabilitasi dan Pemeliharaan Puskesmas                                                     |                                                                                                                                                                                                                                                                                                                                                                                                                                                                                                                  |                                                                                                                                                                                                               |                                        |                                               |                                                                                                                                                                                             |                       |                                               |                              |                                                                     |                                       |                                   |                                                                                                                                                                                        |                                   |                    |  |
|    |                   |                                                                                             | <i>Jumlah Sarana, Prasarana dan Alat Kesehatan yang Telah Dilakukan Rehabilitasi dan Pemeliharaan Oleh Puskesmas</i>                                                                                                                                                                                                                                                                                                                                                                                             |                                                                                                                                                                                                               |                                        |                                               | 2 Unit                                                                                                                                                                                      | 47.100.000,00         | - Kota Bogor, Semua Kecamatan, Semua Kel/Desa | PENDAPATAN ASLI DAERAH (PAD) | -                                                                   | Peningkatan Kualitas Hidup Masyarakat | Masyarakat                        |                                                                                                                                                                                        | 0,00                              | PUSKESMAS GANG AUT |  |
|    |                   | <b>PUSKESMAS BELONG</b>                                                                     |                                                                                                                                                                                                                                                                                                                                                                                                                                                                                                                  |                                                                                                                                                                                                               |                                        |                                               |                                                                                                                                                                                             | <b>915.677.727,00</b> |                                               |                              |                                                                     |                                       |                                   |                                                                                                                                                                                        |                                   | <b>0,00</b>        |  |
|    | 1                 | <b>URUSAN PEMERINTAHAN WAJIB YANG BERKAITAN DENGAN PELAYANAN DASAR</b>                      |                                                                                                                                                                                                                                                                                                                                                                                                                                                                                                                  |                                                                                                                                                                                                               |                                        |                                               |                                                                                                                                                                                             | <b>915.677.727,00</b> |                                               |                              |                                                                     |                                       |                                   |                                                                                                                                                                                        | <b>0,00</b>                       |                    |  |

| NO | KODE              | URUSAN / BIDANG<br>URUSAN / PROGRAM /<br>KEGIATAN / SUB<br>KEGIATAN  | INDIKATOR PROGRAM /<br>KEGIATAN / SUB<br>KEGIATAN                                                                                                                                 | TARGET<br>AKHIR<br>PERIODE<br>RENSTRA<br>OPD | REALISASI<br>CAPAIAN<br>RENJA OPD<br>TAHUN 2022 | PRAKIRAAN<br>CAPAIAN<br>TARGET RENJA<br>OPD TAHUN<br>2023 | CAPAIAN KINERJA DAN KERANGKA PENDANAAN |                     |                                                        |                                    |                                                                                              | KELOMPOK<br>SASARAN    | PRAKIRAAN MAJU RENCANA<br>TAHUN 2025 |                      | PERANGKAT DAERAH<br>PENANGGUNG JAWAB |                  |
|----|-------------------|----------------------------------------------------------------------|-----------------------------------------------------------------------------------------------------------------------------------------------------------------------------------|----------------------------------------------|-------------------------------------------------|-----------------------------------------------------------|----------------------------------------|---------------------|--------------------------------------------------------|------------------------------------|----------------------------------------------------------------------------------------------|------------------------|--------------------------------------|----------------------|--------------------------------------|------------------|
|    |                   |                                                                      |                                                                                                                                                                                   |                                              |                                                 |                                                           | TARGET<br>2024                         | PAGU INDIKATIF (Rp) | LOKASI                                                 | SUMBER DANA                        | PRIORITAS                                                                                    |                        | TARGET                               | PAGU INDIKATIF (Rp)  |                                      |                  |
|    |                   |                                                                      |                                                                                                                                                                                   |                                              |                                                 |                                                           |                                        |                     |                                                        |                                    | NASIONAL                                                                                     |                        |                                      |                      |                                      | DAERAH           |
| 1  | 2                 | 3                                                                    | 4                                                                                                                                                                                 | 5                                            | 6                                               | 7                                                         | 8                                      | 9                   | 10                                                     | 11                                 | 12                                                                                           | 13                     | 14                                   | 15                   | 16                                   | 17               |
|    | 1.02              | URUSAN PEMERINTAHAN<br>BIDANG KESEHATAN                              |                                                                                                                                                                                   |                                              |                                                 |                                                           |                                        | 915.677.727,00      |                                                        |                                    |                                                                                              |                        |                                      |                      | 0,00                                 |                  |
| 1. | 1.02.01           | PROGRAM PENUNJANG<br>URUSAN PEMERINTAHAN<br>DAERAH<br>KABUPATEN/KOTA | Nilai Rata-rata Indeks<br>Kepuasan Masyarakat<br>terhadap pelayanan<br>Lingkup Perangkat Daerah<br>Nilai Akuntabilitas Kinerja<br>Instansi Pemerintah<br>Lingkup Perangkat Daerah | A Nilai<br>3.50 Poin                         |                                                 |                                                           | 3.50 Poin<br>A Nilai                   | 851.601.315,00      |                                                        |                                    |                                                                                              |                        |                                      | A Nilai<br>3.50 Poin | 0,00                                 |                  |
|    | 1.02.01.2.06      | Administrasi Umum<br>Perangkat Daerah                                | Persentase pemenuhan<br>Kebutuhan operasional<br>perangkat daerah                                                                                                                 | 100 %                                        |                                                 |                                                           | 100 %                                  | 33.792.400,00       |                                                        |                                    | Meningkatk<br>an Sumber<br>Daya<br>Manusia<br>Yang<br>Berkualitas<br>Dan<br>Berdaya<br>Saing | Reformasi<br>Birokrasi | Pegawai di Lingkup<br>Puskesmas      | 100 %                | 0,00                                 | PUSKESMAS BELONG |
|    | 1.02.01.2.06.0001 | Penyediaan Komponen Instalasi Listrik/Penerangan Bangunan Kantor     |                                                                                                                                                                                   |                                              |                                                 |                                                           |                                        |                     |                                                        |                                    |                                                                                              |                        |                                      |                      |                                      |                  |
|    |                   |                                                                      | Jumlah Paket Komponen<br>Instalasi Listrik/Penerangan<br>Bangunan Kantor yang<br>Disediakan                                                                                       |                                              |                                                 |                                                           | 1 Paket                                | 2.081.800,00        | - Kota Bogor,<br>Semua<br>Kecamatan,<br>Semua Kel/Desa | PENDAPATAN<br>ASLI DAERAH<br>(PAD) | Meningkatk<br>an Sumber<br>Daya<br>Manusia<br>Yang<br>Berkualitas<br>Dan<br>Berdaya<br>Saing | Reformasi<br>Birokrasi | Pegawai di Lingkup<br>Puskesmas      |                      | 0,00                                 | PUSKESMAS BELONG |
|    | 1.02.01.2.06.0002 | Penyediaan Peralatan dan Perlengkapan Kantor                         |                                                                                                                                                                                   |                                              |                                                 |                                                           |                                        |                     |                                                        |                                    |                                                                                              |                        |                                      |                      |                                      |                  |
|    |                   |                                                                      | Jumlah Paket Peralatan dan<br>Perlengkapan Kantor yang<br>Disediakan                                                                                                              |                                              |                                                 |                                                           | 1 Paket                                | 22.205.100,00       | - Kota Bogor,<br>Semua<br>Kecamatan,<br>Semua Kel/Desa | PENDAPATAN<br>ASLI DAERAH<br>(PAD) | Meningkatk<br>an Sumber<br>Daya<br>Manusia<br>Yang<br>Berkualitas<br>Dan<br>Berdaya<br>Saing | Reformasi<br>Birokrasi | Pegawai di Lingkup<br>Puskesmas      |                      | 0,00                                 | PUSKESMAS BELONG |
|    | 1.02.01.2.06.0003 | Penyediaan Peralatan Rumah Tangga                                    |                                                                                                                                                                                   |                                              |                                                 |                                                           |                                        |                     |                                                        |                                    |                                                                                              |                        |                                      |                      |                                      |                  |
|    |                   |                                                                      | Jumlah Paket Peralatan<br>Rumah Tangga yang<br>Disediakan                                                                                                                         |                                              |                                                 |                                                           | 1 Paket                                | 8.211.900,00        | - Kota Bogor,<br>Semua<br>Kecamatan,<br>Semua Kel/Desa | PENDAPATAN<br>ASLI DAERAH<br>(PAD) | Meningkatk<br>an Sumber<br>Daya<br>Manusia<br>Yang<br>Berkualitas<br>Dan<br>Berdaya<br>Saing | Reformasi<br>Birokrasi | Pegawai di Lingkup<br>Puskesmas      |                      | 0,00                                 | PUSKESMAS BELONG |
|    | 1.02.01.2.06.0004 | Penyediaan Bahan Logistik Kantor                                     |                                                                                                                                                                                   |                                              |                                                 |                                                           |                                        |                     |                                                        |                                    |                                                                                              |                        |                                      |                      |                                      |                  |

| NO | KODE              | URUSAN / BIDANG<br>URUSAN / PROGRAM /<br>KEGIATAN / SUB<br>KEGIATAN                                                 | INDIKATOR PROGRAM /<br>KEGIATAN / SUB<br>KEGIATAN                                                             | TARGET<br>AKHIR<br>PERIODE<br>RENSTRA<br>OPD | REALISASI<br>CAPAIAN<br>RENJA OPD<br>TAHUN 2022 | PRAKIRAAN<br>CAPAIAN<br>TARGET RENJA<br>OPD TAHUN<br>2023 | CAPAIAN KINERJA DAN KERANGKA PENDANAAN |                     |                                               |                              |                                                                     |                     | KELOMPOK<br>SASARAN          | PRAKIRAAN MAJU RENCANA<br>TAHUN 2025 |                     | PERANGKAT DAERAH<br>PENANGGUNG JAWAB |
|----|-------------------|---------------------------------------------------------------------------------------------------------------------|---------------------------------------------------------------------------------------------------------------|----------------------------------------------|-------------------------------------------------|-----------------------------------------------------------|----------------------------------------|---------------------|-----------------------------------------------|------------------------------|---------------------------------------------------------------------|---------------------|------------------------------|--------------------------------------|---------------------|--------------------------------------|
|    |                   |                                                                                                                     |                                                                                                               |                                              |                                                 |                                                           | TARGET<br>2024                         | PAGU INDIKATIF (Rp) | LOKASI                                        | SUMBER DANA                  | PRIORITAS                                                           |                     |                              | TARGET                               | PAGU INDIKATIF (Rp) |                                      |
|    |                   |                                                                                                                     |                                                                                                               |                                              |                                                 |                                                           |                                        |                     |                                               |                              | NASIONAL                                                            | DAERAH              |                              |                                      |                     |                                      |
| 1  | 2                 | 3                                                                                                                   | 4                                                                                                             | 5                                            | 6                                               | 7                                                         | 8                                      | 9                   | 10                                            | 11                           | 12                                                                  | 13                  | 14                           | 15                                   | 16                  | 17                                   |
|    |                   |                                                                                                                     | <i>Jumlah Paket Bahan Logistik Kantor yang Disediakan</i>                                                     |                                              |                                                 |                                                           | 1 Paket                                | 1.293.600,00        | - Kota Bogor, Semua Kecamatan, Semua Kel/Desa | PENDAPATAN ASLI DAERAH (PAD) | Meningkatkan Sumber Daya Manusia Yang Berkualitas Dan Berdaya Saing | Reformasi Birokrasi | Pegawai di Lingkup Puskesmas |                                      | 0,00                | PUSKESMAS BELONG                     |
|    | 1.02.01.2.07      | Pengadaan Barang Milik Daerah Penunjang Urusan Pemerintah Daerah                                                    | <i>Persentase Pemenuhan Sarana Prasarana penunjang urusan pemerintahan sesuai RKBMD</i>                       | 100 %                                        |                                                 |                                                           | 100 %                                  | 35.041.700,00       |                                               |                              | Meningkatkan Sumber Daya Manusia Yang Berkualitas Dan Berdaya Saing | Reformasi Birokrasi | Pegawai di Lingkup Puskesmas | 100 %                                | 0,00                | PUSKESMAS BELONG                     |
|    | 1.02.01.2.07.0005 | Pengadaan Mebel                                                                                                     |                                                                                                               |                                              |                                                 |                                                           |                                        |                     |                                               |                              |                                                                     |                     |                              |                                      |                     |                                      |
|    |                   |                                                                                                                     | <i>Jumlah Paket Mebel yang Disediakan</i>                                                                     |                                              |                                                 |                                                           | 2 Unit                                 | 5.573.100,00        | - Kota Bogor, Semua Kecamatan, Semua Kel/Desa | PENDAPATAN ASLI DAERAH (PAD) | Meningkatkan Sumber Daya Manusia Yang Berkualitas Dan Berdaya Saing | Reformasi Birokrasi | Pegawai di Lingkup Puskesmas |                                      | 0,00                | PUSKESMAS BELONG                     |
|    | 1.02.01.2.07.0007 | Pengadaan Aset Tetap Lainnya                                                                                        |                                                                                                               |                                              |                                                 |                                                           |                                        |                     |                                               |                              |                                                                     |                     |                              |                                      |                     |                                      |
|    |                   |                                                                                                                     | <i>Jumlah Unit Aset Tetap Lainnya yang Disediakan</i>                                                         |                                              |                                                 |                                                           | 5 Unit                                 | 29.468.600,00       | - Kota Bogor, Semua Kecamatan, Semua Kel/Desa | PENDAPATAN ASLI DAERAH (PAD) | Meningkatkan Sumber Daya Manusia Yang Berkualitas Dan Berdaya Saing | Reformasi Birokrasi | Pegawai di Lingkup Puskesmas |                                      | 0,00                | PUSKESMAS BELONG                     |
|    | 1.02.01.2.09      | Pemeliharaan Barang Milik Daerah Penunjang Urusan Pemerintahan Daerah                                               | <i>Persentase BMD lingkup perangkat daerah berkondisi baik</i>                                                | 100 %                                        |                                                 |                                                           | 100 %                                  | 17.089.500,00       |                                               |                              | Meningkatkan Sumber Daya Manusia Yang Berkualitas Dan Berdaya Saing | Reformasi Birokrasi | Pegawai di Lingkup Puskesmas | 100 %                                | 0,00                | PUSKESMAS BELONG                     |
|    | 1.02.01.2.09.0001 | Penyediaan Jasa Pemeliharaan, Biaya Pemeliharaan, dan Pajak Kendaraan Perorangan Dinas atau Kendaraan Dinas Jabatan |                                                                                                               |                                              |                                                 |                                                           |                                        |                     |                                               |                              |                                                                     |                     |                              |                                      |                     |                                      |
|    |                   |                                                                                                                     | <i>Jumlah Kendaraan Perorangan Dinas atau Kendaraan Dinas Jabatan yang Dipelihara dan Dibayarkan Pajaknya</i> |                                              |                                                 |                                                           | 1 Unit                                 | 5.394.600,00        | - Kota Bogor, Semua Kecamatan, Semua Kel/Desa | PENDAPATAN ASLI DAERAH (PAD) | Meningkatkan Sumber Daya Manusia Yang Berkualitas Dan Berdaya Saing | Reformasi Birokrasi | Pegawai di Lingkup Puskesmas |                                      | 0,00                | PUSKESMAS BELONG                     |

| NO | KODE              | URUSAN / BIDANG URUSAN / PROGRAM / KEGIATAN / SUB KEGIATAN                                  | INDIKATOR PROGRAM / KEGIATAN / SUB KEGIATAN                                                                                                                                                                                                                                                                                                                                                                                                                                                     | TARGET AKHIR PERIODE RENSTRA OPD                                                                                                                                                                                           | REALISASI CAPAIAN RENJA OPD TAHUN 2022 | PRAKIRAAN CAPAIAN TARGET RENJA OPD TAHUN 2023 | CAPAIAN KINERJA DAN KERANGKA PENDANAAN                                                                                                                                                                       |                     |                                               |                              |                                                                     | KELOMPOK SASARAN                      | PRAKIRAAN MAJU RENCANA TAHUN 2025 |                                                                                                                                                                                                             | PERANGKAT DAERAH PENANGGUNG JAWAB |                  |
|----|-------------------|---------------------------------------------------------------------------------------------|-------------------------------------------------------------------------------------------------------------------------------------------------------------------------------------------------------------------------------------------------------------------------------------------------------------------------------------------------------------------------------------------------------------------------------------------------------------------------------------------------|----------------------------------------------------------------------------------------------------------------------------------------------------------------------------------------------------------------------------|----------------------------------------|-----------------------------------------------|--------------------------------------------------------------------------------------------------------------------------------------------------------------------------------------------------------------|---------------------|-----------------------------------------------|------------------------------|---------------------------------------------------------------------|---------------------------------------|-----------------------------------|-------------------------------------------------------------------------------------------------------------------------------------------------------------------------------------------------------------|-----------------------------------|------------------|
|    |                   |                                                                                             |                                                                                                                                                                                                                                                                                                                                                                                                                                                                                                 |                                                                                                                                                                                                                            |                                        |                                               | TARGET 2024                                                                                                                                                                                                  | PAGU INDIKATIF (Rp) | LOKASI                                        | SUMBER DANA                  | PRIORITAS                                                           |                                       | TARGET                            | PAGU INDIKATIF (Rp)                                                                                                                                                                                         |                                   |                  |
|    |                   |                                                                                             |                                                                                                                                                                                                                                                                                                                                                                                                                                                                                                 |                                                                                                                                                                                                                            |                                        |                                               |                                                                                                                                                                                                              |                     |                                               |                              | NASIONAL                                                            |                                       |                                   |                                                                                                                                                                                                             |                                   | DAERAH           |
| 1  | 2                 | 3                                                                                           | 4                                                                                                                                                                                                                                                                                                                                                                                                                                                                                               | 5                                                                                                                                                                                                                          | 6                                      | 7                                             | 8                                                                                                                                                                                                            | 9                   | 10                                            | 11                           | 12                                                                  | 13                                    | 14                                | 15                                                                                                                                                                                                          | 16                                | 17               |
|    | 1.02.01.2.09.0007 | Pemeliharaan Aset Tetap Lainnya                                                             |                                                                                                                                                                                                                                                                                                                                                                                                                                                                                                 |                                                                                                                                                                                                                            |                                        |                                               | 22 Unit                                                                                                                                                                                                      | 11.694.900,00       | - Kota Bogor, Semua Kecamatan, Semua Kel/Desa | PENDAPATAN ASLI DAERAH (PAD) | Meningkatkan Sumber Daya Manusia Yang Berkualitas Dan Berdaya Saing | Reformasi Birokrasi                   | Pegawai di Lingkup Puskesmas      |                                                                                                                                                                                                             | 0,00                              | PUSKESMAS BELONG |
|    | 1.02.01.2.10      | Peningkatan Pelayanan BLUD                                                                  | Pelayanan dan Penunjang Pelayanan BLUD                                                                                                                                                                                                                                                                                                                                                                                                                                                          | 100 %                                                                                                                                                                                                                      |                                        |                                               | 100 %                                                                                                                                                                                                        | 765.677.715,00      |                                               |                              | Meningkatkan Sumber Daya Manusia Yang Berkualitas Dan Berdaya Saing | Peningkatan Kualitas Hidup Masyarakat | Masyarakat                        | 100 %                                                                                                                                                                                                       | 0,00                              | PUSKESMAS BELONG |
|    | 1.02.01.2.10.0001 | Pelayanan dan Penunjang Pelayanan BLUD                                                      |                                                                                                                                                                                                                                                                                                                                                                                                                                                                                                 |                                                                                                                                                                                                                            |                                        |                                               | 1 Unit Kerja                                                                                                                                                                                                 | 765.677.715,00      | - Kota Bogor, Semua Kecamatan, Semua Kel/Desa | PENDAPATAN DARI BLUD         | Meningkatkan Sumber Daya Manusia Yang Berkualitas Dan Berdaya Saing | Peningkatan Kualitas Hidup Masyarakat | Masyarakat                        |                                                                                                                                                                                                             | 0,00                              | PUSKESMAS BELONG |
| 2. | 1.02.02           | PROGRAM PEMENUHAN UPAYA KESEHATAN PERORANGAN DAN UPAYA KESEHATAN MASYARAKAT                 | Akses jamban sehat<br>Akses sanitasi terhadap air bersih<br>Angka Keberhasilan Pengobatan Pasien TB Semua Kasus<br>Case Fatality Rate Covid-19<br>Persentase Balita berstatus gizi normal<br>Persentase Masyarakat yang memiliki Jaminan Kesehatan Nasional<br>Rasio Kematian Balita per 1000 Kelahiran hidup<br>Rasio Kematian Bayi per 1.000 kelahiran hidup<br>Rasio Kematian Ibu per 100.000 Kelahiran Hidup<br>Prevalensi Hipertensi<br>Prevalensi Orang dengan Gangguan Jiwa Berat (ODGJ) | 3,00 Per 1000 Kelahiran Hidup<br>100,00 %<br>1,00 %<br>87,00 %<br>95,00 %<br>3,00 Per 1000 Kelahiran Hidup<br>2,80 Per 1000 Kelahiran Hidup<br>55,00 Per 100.000 Kelahiran Hidup<br>8,40 %<br>87,00 %<br>1,00 %<br>90,00 % |                                        |                                               | 86 %<br>100,00 %<br>90,00 %<br>1,00 %<br>87,00 %<br>95,00 %<br>3,00 Per 1000 Kelahiran Hidup<br>2,80 Per 1000 Kelahiran Hidup<br>55,00 Per 100.000 Kelahiran Hidup<br>8,40 %<br>87,00 %<br>1,00 %<br>90,00 % | 64.076.412,00       |                                               |                              |                                                                     |                                       | Masyarakat                        | 3,00 Per 1000 Kelahiran Hidup<br>100,00 %<br>1,00 %<br>86 %<br>87,00 %<br>95,00 %<br>0,14 %<br>55,00 Per 100.000 Kelahiran Hidup<br>2,80 Per 1000 Kelahiran Hidup<br>8,40 %<br>87,00 %<br>1,00 %<br>90,00 % | 0,00                              |                  |
|    | 1.02.02.2.01      | Penyediaan Fasilitas Pelayanan Kesehatan untuk UKM dan UKP Kewenangan Daerah Kabupaten/Kota | Jumlah Pusat Isolasi non-fasyankes Covid-19<br>Persentase kelengkapan sarana, prasarana dan alat kesehatan UKM dan UKP Kewenangan Daerah<br>Rasio Puskesmas Per 30,000 penduduk                                                                                                                                                                                                                                                                                                                 | 1 Fasilitas 0,72 Per 30.000 penduduk<br>86 %                                                                                                                                                                               |                                        |                                               | 1 Fasilitas 86 %<br>0,72 Per 30.000 penduduk                                                                                                                                                                 | 64.076.412,00       |                                               |                              | -                                                                   | Peningkatan Kualitas Hidup Masyarakat | Masyarakat                        | 1 Fasilitas 0,72 Per 30.000 penduduk<br>86 %                                                                                                                                                                | 0,00                              | PUSKESMAS BELONG |

| NO | KODE              | URUSAN / BIDANG URUSAN / PROGRAM / KEGIATAN / SUB KEGIATAN                                                      | INDIKATOR PROGRAM / KEGIATAN / SUB KEGIATAN                                                                                 | TARGET AKHIR PERIODE RENSTRA OPD                                                                                                                                       | REALISASI CAPAIAN RENJA OPD TAHUN 2022 | PRAKIRAAN CAPAIAN TARGET RENJA OPD TAHUN 2023 | CAPAIAN KINERJA DAN KERANGKA PENDANAAN |                         |                                               |                                                                    |                                                                     |                                       | KELOMPOK SASARAN             | PRAKIRAAN MAJU RENCANA TAHUN 2025 |                          | PERANGKAT DAERAH PENANGGUNG JAWAB |  |
|----|-------------------|-----------------------------------------------------------------------------------------------------------------|-----------------------------------------------------------------------------------------------------------------------------|------------------------------------------------------------------------------------------------------------------------------------------------------------------------|----------------------------------------|-----------------------------------------------|----------------------------------------|-------------------------|-----------------------------------------------|--------------------------------------------------------------------|---------------------------------------------------------------------|---------------------------------------|------------------------------|-----------------------------------|--------------------------|-----------------------------------|--|
|    |                   |                                                                                                                 |                                                                                                                             |                                                                                                                                                                        |                                        |                                               | TARGET 2024                            | PAGU INDIKATIF (Rp)     | LOKASI                                        | SUMBER DANA                                                        | PRIORITAS                                                           |                                       |                              | TARGET                            | PAGU INDIKATIF (Rp)      |                                   |  |
|    |                   |                                                                                                                 |                                                                                                                             |                                                                                                                                                                        |                                        |                                               |                                        |                         |                                               |                                                                    | NASIONAL                                                            | DAERAH                                |                              |                                   |                          |                                   |  |
| 1  | 2                 | 3                                                                                                               | 4                                                                                                                           | 5                                                                                                                                                                      | 6                                      | 7                                             | 8                                      | 9                       | 10                                            | 11                                                                 | 12                                                                  | 13                                    | 14                           | 15                                | 16                       | 17                                |  |
|    | 1.02.02.2.01.0009 | Rehabilitasi dan Pemeliharaan Puskesmas                                                                         |                                                                                                                             |                                                                                                                                                                        |                                        |                                               |                                        |                         |                                               |                                                                    |                                                                     |                                       |                              |                                   |                          |                                   |  |
|    |                   |                                                                                                                 | Jumlah Sarana, Prasarana dan Alat Kesehatan yang Telah Dilakukan Rehabilitasi dan Pemeliharaan Oleh Puskesmas               |                                                                                                                                                                        |                                        |                                               | 1 Unit                                 | 18.025.500,00           | - Kota Bogor, Semua Kecamatan, Semua Kel/Desa | PENDAPATAN ASLI DAERAH (PAD), DANA TRANSFER UMUM-DANA ALOKASI UMUM | -                                                                   | Peningkatan Kualitas Hidup Masyarakat | Masyarakat                   |                                   | 0,00                     | PUSKESMAS BELONG                  |  |
|    | 1.02.02.2.01.0014 | Pengadaan Alat Kesehatan/Alat Penunjang Medik Fasilitas Pelayanan Kesehatan                                     |                                                                                                                             |                                                                                                                                                                        |                                        |                                               |                                        |                         |                                               |                                                                    |                                                                     |                                       |                              |                                   |                          |                                   |  |
|    |                   |                                                                                                                 | Jumlah Alat Kesehatan/Alat Penunjang Medik Fasilitas Pelayanan Kesehatan yang Disediakan                                    |                                                                                                                                                                        |                                        |                                               | 33 Unit                                | 5.461.540,00            | - Kota Bogor, Semua Kecamatan, Semua Kel/Desa | PENDAPATAN ASLI DAERAH (PAD)                                       | -                                                                   | Peningkatan Kualitas Hidup Masyarakat | Masyarakat                   |                                   | 0,00                     | PUSKESMAS BELONG                  |  |
|    | 1.02.02.2.01.0023 | Pengadaan Obat, Bahan Habis Pakai, Bahan Medis Habis Pakai,, Vaksin, Makanan dan Minuman di Fasilitas Kesehatan |                                                                                                                             |                                                                                                                                                                        |                                        |                                               |                                        |                         |                                               |                                                                    |                                                                     |                                       |                              |                                   |                          |                                   |  |
|    |                   |                                                                                                                 | Jumlah Obat, Bahan Habis Pakai, Bahan Medis Habis Pakai, Vaksin, Makanan dan Minuman di Fasilitas Kesehatan yang disediakan |                                                                                                                                                                        |                                        |                                               | 1 Paket                                | 40.589.372,00           | - Kota Bogor, Semua Kecamatan, Semua Kel/Desa | PENDAPATAN ASLI DAERAH (PAD), DANA TRANSFER UMUM-DANA ALOKASI UMUM | -                                                                   | Peningkatan Kualitas Hidup Masyarakat | Masyarakat                   |                                   | 0,00                     | PUSKESMAS BELONG                  |  |
|    |                   | <b>PUSKESMAS MERDEKA</b>                                                                                        |                                                                                                                             |                                                                                                                                                                        |                                        |                                               |                                        |                         | <b>2.506.677.917,00</b>                       |                                                                    |                                                                     |                                       |                              |                                   |                          | <b>0,00</b>                       |  |
|    | <b>1</b>          | <b>URUSAN PEMERINTAHAN WAJIB YANG BERKAITAN DENGAN PELAYANAN DASAR</b>                                          |                                                                                                                             |                                                                                                                                                                        |                                        |                                               |                                        | <b>2.506.677.917,00</b> |                                               |                                                                    |                                                                     |                                       |                              |                                   | <b>0,00</b>              |                                   |  |
|    | <b>1.02</b>       | <b>URUSAN PEMERINTAHAN BIDANG KESEHATAN</b>                                                                     |                                                                                                                             |                                                                                                                                                                        |                                        |                                               |                                        | <b>2.506.677.917,00</b> |                                               |                                                                    |                                                                     |                                       |                              |                                   | <b>0,00</b>              |                                   |  |
| 1. | <b>1.02.01</b>    | <b>PROGRAM PENUNJANG URUSAN PEMERINTAHAN DAERAH KABUPATEN/KOTA</b>                                              |                                                                                                                             | <i>Nilai Akuntabilitas Kinerja Instansi Pemerintah Lingkup Perangkat Daerah Nilai Rata-rata Indeks Kepuasan Masyarakat terhadap pelayanan Lingkup Perangkat Daerah</i> | <b>A Nilai 3.50 Poin</b>               |                                               | <b>A Nilai 3.50 Poin</b>               | <b>2.480.037.917,00</b> |                                               |                                                                    |                                                                     |                                       |                              |                                   | <b>A Nilai 3.50 Poin</b> | <b>0,00</b>                       |  |
|    | 1.02.01.2.06      | Administrasi Umum Perangkat Daerah                                                                              | Persentase pemenuhan kebutuhan operasional perangkat daerah                                                                 | 100 %                                                                                                                                                                  |                                        |                                               | 100 %                                  | 49.434.607,00           |                                               |                                                                    | Meningkatkan Sumber Daya Manusia Yang Berkualitas Dan Berdaya Saing | Reformasi Birokrasi                   | Pegawai di Lingkup Puskesmas | 100 %                             | 0,00                     | PUSKESMAS MERDEKA                 |  |
|    | 1.02.01.2.06.0001 | Penyediaan Komponen Instalasi Listrik/Penerangan Bangunan Kantor                                                |                                                                                                                             |                                                                                                                                                                        |                                        |                                               |                                        |                         |                                               |                                                                    |                                                                     |                                       |                              |                                   |                          |                                   |  |
|    |                   |                                                                                                                 | Jumlah Paket Komponen Instalasi Listrik/Penerangan Bangunan Kantor yang Disediakan                                          |                                                                                                                                                                        |                                        |                                               | 1 Paket                                | 3.231.000,00            | - Kota Bogor, Semua Kecamatan, Semua Kel/Desa | PENDAPATAN ASLI DAERAH (PAD)                                       | Meningkatkan Sumber Daya Manusia Yang Berkualitas Dan Berdaya Saing | Reformasi Birokrasi                   | Pegawai di Lingkup Puskesmas |                                   | 0,00                     | PUSKESMAS MERDEKA                 |  |
|    | 1.02.01.2.06.0002 | Penyediaan Peralatan dan Perlengkapan Kantor                                                                    |                                                                                                                             |                                                                                                                                                                        |                                        |                                               |                                        |                         |                                               |                                                                    |                                                                     |                                       |                              |                                   |                          |                                   |  |



| NO | KODE              | URUSAN / BIDANG URUSAN / PROGRAM / KEGIATAN / SUB KEGIATAN       | INDIKATOR PROGRAM / KEGIATAN / SUB KEGIATAN                                                   | TARGET AKHIR PERIODE RENSTRA OPD | REALISASI CAPAIAN RENJA OPD TAHUN 2022 | PRAKIRAAN CAPAIAN TARGET RENJA OPD TAHUN 2023 | CAPAIAN KINERJA DAN KERANGKA PENDANAAN |                     |                                               |                              |                                                                     |                     | KELOMPOK SASARAN             | PRAKIRAAN MAJU RENCANA TAHUN 2025 |                     | PERANGKAT DAERAH PENANGGUNG JAWAB |
|----|-------------------|------------------------------------------------------------------|-----------------------------------------------------------------------------------------------|----------------------------------|----------------------------------------|-----------------------------------------------|----------------------------------------|---------------------|-----------------------------------------------|------------------------------|---------------------------------------------------------------------|---------------------|------------------------------|-----------------------------------|---------------------|-----------------------------------|
|    |                   |                                                                  |                                                                                               |                                  |                                        |                                               | TARGET 2024                            | PAGU INDIKATIF (Rp) | LOKASI                                        | SUMBER DANA                  | PRIORITAS                                                           |                     |                              | TARGET                            | PAGU INDIKATIF (Rp) |                                   |
|    |                   |                                                                  |                                                                                               |                                  |                                        |                                               |                                        |                     |                                               |                              | NASIONAL                                                            | DAERAH              |                              |                                   |                     |                                   |
| 1  | 2                 | 3                                                                | 4                                                                                             | 5                                | 6                                      | 7                                             | 8                                      | 9                   | 10                                            | 11                           | 12                                                                  | 13                  | 14                           | 15                                | 16                  | 17                                |
|    |                   |                                                                  | <i>Jumlah Paket Peralatan dan Perlengkapan Kantor yang Disediakan</i>                         |                                  |                                        |                                               | 1 Paket                                | 30.700.007,00       | - Kota Bogor, Semua Kecamatan, Semua Kel/Desa | PENDAPATAN ASLI DAERAH (PAD) | Meningkatkan Sumber Daya Manusia Yang Berkualitas Dan Berdaya Saing | Reformasi Birokrasi | Pegawai di Lingkup Puskesmas |                                   | 0,00                | PUSKESMAS MERDEKA                 |
|    | 1.02.01.2.06.0003 | Penyediaan Peralatan Rumah Tangga                                |                                                                                               |                                  |                                        |                                               |                                        |                     |                                               |                              |                                                                     |                     |                              |                                   |                     |                                   |
|    |                   |                                                                  | <i>Jumlah Paket Peralatan Rumah Tangga yang Disediakan</i>                                    |                                  |                                        |                                               | 1 Paket                                | 15.503.600,00       | - Kota Bogor, Semua Kecamatan, Semua Kel/Desa | PENDAPATAN ASLI DAERAH (PAD) | Meningkatkan Sumber Daya Manusia Yang Berkualitas Dan Berdaya Saing | Reformasi Birokrasi | Pegawai di Lingkup Puskesmas |                                   | 0,00                | PUSKESMAS MERDEKA                 |
|    | 1.02.01.2.07      | Pengadaan Barang Milik Daerah Penunjang Urusan Pemerintah Daerah | <i>Persentase Pemenuhan Sarana Prasarana penunjang urusan pemerintahan sesuai RKBMD</i>       | 100 %                            |                                        |                                               | 100 %                                  | 18.025.400,00       |                                               |                              | Meningkatkan Sumber Daya Manusia Yang Berkualitas Dan Berdaya Saing | Reformasi Birokrasi | Pegawai di Lingkup Puskesmas | 100 %                             | 0,00                | PUSKESMAS MERDEKA                 |
|    | 1.02.01.2.07.0007 | Pengadaan Aset Tetap Lainnya                                     |                                                                                               |                                  |                                        |                                               |                                        |                     |                                               |                              |                                                                     |                     |                              |                                   |                     |                                   |
|    |                   |                                                                  | <i>Jumlah Unit Aset Tetap Lainnya yang Disediakan</i>                                         |                                  |                                        |                                               | 2 Unit                                 | 18.025.400,00       | - Kota Bogor, Semua Kecamatan, Semua Kel/Desa | PENDAPATAN ASLI DAERAH (PAD) | Meningkatkan Sumber Daya Manusia Yang Berkualitas Dan Berdaya Saing | Reformasi Birokrasi | Pegawai di Lingkup Puskesmas |                                   | 0,00                | PUSKESMAS MERDEKA                 |
|    | 1.02.01.2.08      | Penyediaan Jasa Penunjang Urusan Pemerintahan Daerah             | <i>Persentase Pemenuhan penyediaan jasa penunjang urusan pemerintahan daerah</i>              | 100 %                            |                                        |                                               | 100 %                                  | 55.899.993,00       |                                               |                              | Meningkatkan Sumber Daya Manusia Yang Berkualitas Dan Berdaya Saing | Reformasi Birokrasi | Pegawai di Lingkup Puskesmas | 100 %                             | 0,00                | PUSKESMAS MERDEKA                 |
|    | 1.02.01.2.08.0002 | Penyediaan Jasa Komunikasi, Sumber Daya Air dan Listrik          |                                                                                               |                                  |                                        |                                               |                                        |                     |                                               |                              |                                                                     |                     |                              |                                   |                     |                                   |
|    |                   |                                                                  | <i>Jumlah Laporan Penyediaan Jasa Komunikasi, Sumber Daya Air dan Listrik yang Disediakan</i> |                                  |                                        |                                               | 1 Laporan                              | 55.899.993,00       | - Kota Bogor, Semua Kecamatan, Semua Kel/Desa | PENDAPATAN ASLI DAERAH (PAD) | Meningkatkan Sumber Daya Manusia Yang Berkualitas Dan Berdaya Saing | Reformasi Birokrasi | Pegawai di Lingkup Puskesmas |                                   | 0,00                | PUSKESMAS MERDEKA                 |

| NO | KODE              | URUSAN / BIDANG URUSAN / PROGRAM / KEGIATAN / SUB KEGIATAN                                  | INDIKATOR PROGRAM / KEGIATAN / SUB KEGIATAN                                                                                                                                                                                                                                                                                                                                                                                                                                                                      | TARGET AKHIR PERIODE RENSTRA OPD                                                                                                                                                                      | REALISASI CAPAIAN RENJA OPD TAHUN 2022 | PRAKIRAAN CAPAIAN TARGET RENJA OPD TAHUN 2023 | CAPAIAN KINERJA DAN KERANGKA PENDANAAN                                                                                                                                           |                     |                                               |                              |                                                                     | KELOMPOK SASARAN                      | PRAKIRAAN MAJU RENCANA TAHUN 2025 |                                                                                                                                                                                  | PERANGKAT DAERAH PENANGGUNG JAWAB |                   |
|----|-------------------|---------------------------------------------------------------------------------------------|------------------------------------------------------------------------------------------------------------------------------------------------------------------------------------------------------------------------------------------------------------------------------------------------------------------------------------------------------------------------------------------------------------------------------------------------------------------------------------------------------------------|-------------------------------------------------------------------------------------------------------------------------------------------------------------------------------------------------------|----------------------------------------|-----------------------------------------------|----------------------------------------------------------------------------------------------------------------------------------------------------------------------------------|---------------------|-----------------------------------------------|------------------------------|---------------------------------------------------------------------|---------------------------------------|-----------------------------------|----------------------------------------------------------------------------------------------------------------------------------------------------------------------------------|-----------------------------------|-------------------|
|    |                   |                                                                                             |                                                                                                                                                                                                                                                                                                                                                                                                                                                                                                                  |                                                                                                                                                                                                       |                                        |                                               | TARGET 2024                                                                                                                                                                      | PAGU INDIKATIF (Rp) | LOKASI                                        | SUMBER DANA                  | PRIORITAS                                                           |                                       | TARGET                            | PAGU INDIKATIF (Rp)                                                                                                                                                              |                                   |                   |
|    |                   |                                                                                             |                                                                                                                                                                                                                                                                                                                                                                                                                                                                                                                  |                                                                                                                                                                                                       |                                        |                                               |                                                                                                                                                                                  |                     |                                               |                              | NASIONAL                                                            |                                       |                                   |                                                                                                                                                                                  |                                   | DAERAH            |
| 1  | 2                 | 3                                                                                           | 4                                                                                                                                                                                                                                                                                                                                                                                                                                                                                                                | 5                                                                                                                                                                                                     | 6                                      | 7                                             | 8                                                                                                                                                                                | 9                   | 10                                            | 11                           | 12                                                                  | 13                                    | 14                                | 15                                                                                                                                                                               | 16                                | 17                |
|    | 1.02.01.2.10      | Peningkatan Pelayanan BLUD                                                                  | <i>Pelayanan dan Penunjang Pelayanan BLUD</i>                                                                                                                                                                                                                                                                                                                                                                                                                                                                    | 100 %                                                                                                                                                                                                 |                                        |                                               | 100 %                                                                                                                                                                            | 2.356.677.917,00    |                                               |                              | Meningkatkan Sumber Daya Manusia Yang Berkualitas Dan Berdaya Saing | Peningkatan Kualitas Hidup Masyarakat | Masyarakat                        | 100 %                                                                                                                                                                            | 0,00                              | PUSKESMAS MERDEKA |
|    | 1.02.01.2.10.0001 | Pelayanan dan Penunjang Pelayanan BLUD                                                      |                                                                                                                                                                                                                                                                                                                                                                                                                                                                                                                  |                                                                                                                                                                                                       |                                        |                                               |                                                                                                                                                                                  |                     |                                               |                              |                                                                     |                                       |                                   |                                                                                                                                                                                  |                                   |                   |
|    |                   |                                                                                             | <i>Jumlah BLUD yang Menyediakan Pelayanan dan Penunjang Pelayanan</i>                                                                                                                                                                                                                                                                                                                                                                                                                                            |                                                                                                                                                                                                       |                                        |                                               | 1 Unit Kerja                                                                                                                                                                     | 2.356.677.917,00    | - Kota Bogor, Bogor Tengah, Panaragan         | PENDAPATAN DARI BLUD         | Meningkatkan Sumber Daya Manusia Yang Berkualitas Dan Berdaya Saing | Peningkatan Kualitas Hidup Masyarakat | Masyarakat                        |                                                                                                                                                                                  | 0,00                              | PUSKESMAS MERDEKA |
| 2. | 1.02.02           | PROGRAM PEMENUHAN UPAYA KESEHATAN PERORANGAN DAN UPAYA KESEHATAN MASYARAKAT                 | <i>Prevalensi Orang dengan Gangguan Jiwa Berat (ODGJ)<br/>Rasio Kematian Balita per 1000 Kelahiran hidup<br/>Rasio Kematian Bayi per 1.000 kelahiran hidup<br/>Rasio Kematian Ibu per 100.000 Kelahiran Hidup<br/>Akses jamban sehat<br/>Akses sanitasi terhadap air bersih<br/>Angka Keberhasilan Pengobatan Pasien TB Semua Kasus<br/>Case Fatality Rate Covid-19<br/>Persentase Balita berstatus gizi normal<br/>Persentase Masyarakat yang memiliki Jaminan Kesehatan Nasional<br/>Prevalensi Hipertensi</i> | 3,00 Per 1000 Kelahiran Hidup<br>100,00 %<br>86 %<br>95,00 %<br>0,14 %<br>55,00 Per 100.000 Kelahiran Hidup<br>2,80 Per 1000<br>86 %<br>100,00 %<br>90,00 %<br>1,00 %<br>87,00 %<br>1,00 %<br>90,00 % |                                        |                                               | 0,14 %<br>3,00 Per 1000 Kelahiran Hidup<br>2,80 Per 1000 Kelahiran Hidup<br>55,00 Per 100.000 Kelahiran<br>86 %<br>100,00 %<br>90,00 %<br>1,00 %<br>87,00 %<br>1,00 %<br>90,00 % | 26.640.000,00       |                                               |                              |                                                                     |                                       |                                   | 3,00 Per 1000 Kelahiran Hidup<br>100,00 %<br>86 %<br>95,00 %<br>0,14 %<br>55,00 Per 100.000 Kelahiran<br>2,80 Per 1000 Kelahiran Hidup<br>8,40 %<br>87,00 %<br>1,00 %<br>90,00 % | 0,00                              |                   |
|    | 1.02.02.2.01      | Penyediaan Fasilitas Pelayanan Kesehatan untuk UKM dan UKP Kewenangan Daerah Kabupaten/Kota | <i>Jumlah Pusat Isolasi non-fasyankes Covid-19<br/>Persentase kelengkapan sarana, prasarana dan alat kesehatan UKM dan UKP Kewenangan Daerah<br/>Rasio Puskesmas Per 30,000 penduduk</i>                                                                                                                                                                                                                                                                                                                         | 1 Fasilitas<br>0,72 Per 30.000 penduduk<br>86 %                                                                                                                                                       |                                        |                                               | 1 Fasilitas<br>86 %<br>0,72 Per 30.000 penduduk                                                                                                                                  | 26.640.000,00       |                                               |                              | -                                                                   | Peningkatan Kualitas Hidup Masyarakat | Masyarakat                        | 1 Fasilitas<br>0,72 Per 30.000 penduduk<br>86 %                                                                                                                                  | 0,00                              | PUSKESMAS MERDEKA |
|    | 1.02.02.2.01.0009 | Rehabilitasi dan Pemeliharaan Puskesmas                                                     |                                                                                                                                                                                                                                                                                                                                                                                                                                                                                                                  |                                                                                                                                                                                                       |                                        |                                               |                                                                                                                                                                                  |                     |                                               |                              |                                                                     |                                       |                                   |                                                                                                                                                                                  |                                   |                   |
|    |                   |                                                                                             | <i>Jumlah Sarana, Prasarana dan Alat Kesehatan yang Telah Dilakukan Rehabilitasi dan Pemeliharaan Oleh Puskesmas</i>                                                                                                                                                                                                                                                                                                                                                                                             |                                                                                                                                                                                                       |                                        |                                               | 1 Unit                                                                                                                                                                           | 26.640.000,00       | - Kota Bogor, Semua Kecamatan, Semua Kel/Desa | PENDAPATAN ASLI DAERAH (PAD) | -                                                                   | Peningkatan Kualitas Hidup Masyarakat | Masyarakat                        |                                                                                                                                                                                  | 0,00                              | PUSKESMAS MERDEKA |
|    |                   | <b>PUSKESMAS SEMPLAK</b>                                                                    |                                                                                                                                                                                                                                                                                                                                                                                                                                                                                                                  |                                                                                                                                                                                                       |                                        |                                               |                                                                                                                                                                                  |                     | <b>3.491.043.963,00</b>                       |                              |                                                                     |                                       |                                   |                                                                                                                                                                                  | <b>0,00</b>                       |                   |

| NO | KODE              | URUSAN / BIDANG URUSAN / PROGRAM / KEGIATAN / SUB KEGIATAN      | INDIKATOR PROGRAM / KEGIATAN / SUB KEGIATAN                                                                                                                     | TARGET AKHIR PERIODE RENSTRA OPD | REALISASI CAPAIAN RENJA OPD TAHUN 2022 | PRAKIRAAN CAPAIAN TARGET RENJA OPD TAHUN 2023 | CAPAIAN KINERJA DAN KERANGKA PENDANAAN |                     |                                               |                      |                                                                     |                                       | KELOMPOK SASARAN      | PRAKIRAAN MAJU RENCANA TAHUN 2025 |                     | PERANGKAT DAERAH PENANGGUNG JAWAB |  |
|----|-------------------|-----------------------------------------------------------------|-----------------------------------------------------------------------------------------------------------------------------------------------------------------|----------------------------------|----------------------------------------|-----------------------------------------------|----------------------------------------|---------------------|-----------------------------------------------|----------------------|---------------------------------------------------------------------|---------------------------------------|-----------------------|-----------------------------------|---------------------|-----------------------------------|--|
|    |                   |                                                                 |                                                                                                                                                                 |                                  |                                        |                                               | TARGET 2024                            | PAGU INDIKATIF (Rp) | LOKASI                                        | SUMBER DANA          | PRIORITAS                                                           |                                       |                       | TARGET                            | PAGU INDIKATIF (Rp) |                                   |  |
|    |                   |                                                                 |                                                                                                                                                                 |                                  |                                        |                                               |                                        |                     |                                               |                      | NASIONAL                                                            | DAERAH                                |                       |                                   |                     |                                   |  |
| 1  | 2                 | 3                                                               | 4                                                                                                                                                               | 5                                | 6                                      | 7                                             | 8                                      | 9                   | 10                                            | 11                   | 12                                                                  | 13                                    | 14                    | 15                                | 16                  | 17                                |  |
|    | 1                 | URUSAN PEMERINTAHAN WAJIB YANG BERKAITAN DENGAN PELAYANAN DASAR |                                                                                                                                                                 |                                  |                                        |                                               |                                        | 3.491.043.963,00    |                                               |                      |                                                                     |                                       |                       |                                   | 0,00                |                                   |  |
|    | 1.02              | URUSAN PEMERINTAHAN BIDANG KESEHATAN                            |                                                                                                                                                                 |                                  |                                        |                                               |                                        | 3.491.043.963,00    |                                               |                      |                                                                     |                                       |                       |                                   | 0,00                |                                   |  |
| 1. | 1.02.01           | PROGRAM PENUNJANG URUSAN PEMERINTAHAN DAERAH KABUPATEN/KOTA     | Nilai Akuntabilitas Kinerja Instansi Pemerintah Lingkup Perangkat Daerah Nilai Rata-rata Indeks Kepuasan Masyarakat terhadap pelayanan Lingkup Perangkat Daerah | A Nilai 3.50 Poin                |                                        |                                               | A Nilai 3.50 Poin                      | 3.491.043.963,00    |                                               |                      |                                                                     |                                       |                       | A Nilai 3.50 Poin                 | 0,00                |                                   |  |
|    | 1.02.01.2.10      | Peningkatan Pelayanan BLUD                                      | Pelayanan dan Penunjang Pelayanan BLUD                                                                                                                          | 100 %                            |                                        |                                               | 100 %                                  | 3.491.043.963,00    |                                               |                      | Meningkatkan Sumber Daya Manusia Yang Berkualitas Dan Berdaya Saing | Peningkatan Kualitas Hidup Masyarakat | Masyarakat Kota Bogor | 100 %                             | 0,00                | PUSKESMAS SEMPLAK                 |  |
|    | 1.02.01.2.10.0001 | Pelayanan dan Penunjang Pelayanan BLUD                          |                                                                                                                                                                 |                                  |                                        |                                               |                                        |                     |                                               |                      |                                                                     |                                       |                       |                                   |                     |                                   |  |
|    |                   |                                                                 | Jumlah BLUD yang Menyediakan Pelayanan dan Penunjang Pelayanan                                                                                                  |                                  |                                        |                                               | 1 Unit Kerja                           | 3.491.043.963,00    | - Kota Bogor, Semua Kecamatan, Semua Kel/Desa | PENDAPATAN DARI BLUD | Meningkatkan Sumber Daya Manusia Yang Berkualitas Dan Berdaya Saing | Peningkatan Kualitas Hidup Masyarakat | Masyarakat Kota Bogor |                                   | 0,00                | PUSKESMAS SEMPLAK                 |  |
|    |                   | PUSKESMAS PANCASAN                                              |                                                                                                                                                                 |                                  |                                        |                                               |                                        | 2.552.646.371,00    |                                               |                      |                                                                     |                                       |                       |                                   |                     | 0,00                              |  |
|    | 1                 | URUSAN PEMERINTAHAN WAJIB YANG BERKAITAN DENGAN PELAYANAN DASAR |                                                                                                                                                                 |                                  |                                        |                                               |                                        | 2.552.646.371,00    |                                               |                      |                                                                     |                                       |                       |                                   | 0,00                |                                   |  |
|    | 1.02              | URUSAN PEMERINTAHAN BIDANG KESEHATAN                            |                                                                                                                                                                 |                                  |                                        |                                               |                                        | 2.552.646.371,00    |                                               |                      |                                                                     |                                       |                       |                                   | 0,00                |                                   |  |
| 1. | 1.02.01           | PROGRAM PENUNJANG URUSAN PEMERINTAHAN DAERAH KABUPATEN/KOTA     | Nilai Akuntabilitas Kinerja Instansi Pemerintah Lingkup Perangkat Daerah Nilai Rata-rata Indeks Kepuasan Masyarakat terhadap pelayanan Lingkup Perangkat Daerah | A Nilai 3.50 Poin                |                                        |                                               | A Nilai 3.50 Poin                      | 2.552.646.371,00    |                                               |                      |                                                                     |                                       |                       | A Nilai 3.50 Poin                 | 0,00                |                                   |  |
|    | 1.02.01.2.10      | Peningkatan Pelayanan BLUD                                      | Pelayanan dan Penunjang Pelayanan BLUD                                                                                                                          | 100 %                            |                                        |                                               | 100 %                                  | 2.552.646.371,00    |                                               |                      | Meningkatkan Sumber Daya Manusia Yang Berkualitas Dan Berdaya Saing | Peningkatan Kualitas Hidup Masyarakat | Masyarakat            | 100 %                             | 0,00                | PUSKESMAS PANCASAN                |  |

| NO | KODE              | URUSAN / BIDANG URUSAN / PROGRAM / KEGIATAN / SUB KEGIATAN      | INDIKATOR PROGRAM / KEGIATAN / SUB KEGIATAN                                                                                                                            | TARGET AKHIR PERIODE RENSTRA OPD | REALISASI CAPAIAN RENJA OPD TAHUN 2022 | PRAKIRAAN CAPAIAN TARGET RENJA OPD TAHUN 2023 | CAPAIAN KINERJA DAN KERANGKA PENDANAAN |                     |                                               |                      |                                                                     |                                       | KELOMPOK SASARAN | PRAKIRAAN MAJU RENCANA TAHUN 2025 |                     | PERANGKAT DAERAH PENANGGUNG JAWAB |
|----|-------------------|-----------------------------------------------------------------|------------------------------------------------------------------------------------------------------------------------------------------------------------------------|----------------------------------|----------------------------------------|-----------------------------------------------|----------------------------------------|---------------------|-----------------------------------------------|----------------------|---------------------------------------------------------------------|---------------------------------------|------------------|-----------------------------------|---------------------|-----------------------------------|
|    |                   |                                                                 |                                                                                                                                                                        |                                  |                                        |                                               | TARGET 2024                            | PAGU INDIKATIF (Rp) | LOKASI                                        | SUMBER DANA          | PRIORITAS                                                           |                                       |                  | TARGET                            | PAGU INDIKATIF (Rp) |                                   |
|    |                   |                                                                 |                                                                                                                                                                        |                                  |                                        |                                               |                                        |                     |                                               |                      | NASIONAL                                                            | DAERAH                                |                  |                                   |                     |                                   |
| 1  | 2                 | 3                                                               | 4                                                                                                                                                                      | 5                                | 6                                      | 7                                             | 8                                      | 9                   | 10                                            | 11                   | 12                                                                  | 13                                    | 14               | 15                                | 16                  | 17                                |
|    | 1.02.01.2.10.0001 | Pelayanan dan Penunjang Pelayanan BLUD                          |                                                                                                                                                                        |                                  |                                        |                                               |                                        |                     |                                               |                      |                                                                     |                                       |                  |                                   |                     |                                   |
|    |                   |                                                                 | <i>Jumlah BLUD yang Menyediakan Pelayanan dan Penunjang Pelayanan</i>                                                                                                  |                                  |                                        |                                               | 1 Unit Kerja                           | 2.552.646.371,00    | - Kota Bogor, Semua Kecamatan, Semua Kel/Desa | PENDAPATAN DARI BLUD | Meningkatkan Sumber Daya Manusia Yang Berkualitas Dan Berdaya Saing | Peningkatan Kualitas Hidup Masyarakat | Masyarakat       |                                   | 0,00                | PUSKESMAS PANCASAN                |
|    |                   | <b>PUSKESMAS PASIR MULYA</b>                                    |                                                                                                                                                                        |                                  |                                        |                                               |                                        |                     | <b>3.468.463.548,00</b>                       |                      |                                                                     |                                       |                  |                                   | <b>0,00</b>         |                                   |
|    | 1                 | URUSAN PEMERINTAHAN WAJIB YANG BERKAITAN DENGAN PELAYANAN DASAR |                                                                                                                                                                        |                                  |                                        |                                               |                                        | 3.468.463.548,00    |                                               |                      |                                                                     |                                       |                  |                                   | 0,00                |                                   |
|    | 1.02              | URUSAN PEMERINTAHAN BIDANG KESEHATAN                            |                                                                                                                                                                        |                                  |                                        |                                               |                                        | 3.468.463.548,00    |                                               |                      |                                                                     |                                       |                  |                                   | 0,00                |                                   |
| 1. | 1.02.01           | PROGRAM PENUNJANG URUSAN PEMERINTAHAN DAERAH KABUPATEN/KOTA     | <i>Nilai Akuntabilitas Kinerja Instansi Pemerintah Lingkup Perangkat Daerah Nilai Rata-rata Indeks Kepuasan Masyarakat terhadap pelayanan Lingkup Perangkat Daerah</i> | A Nilai 3.50 Poin                |                                        |                                               | A Nilai 3.50 Poin                      | 3.468.463.548,00    |                                               |                      |                                                                     |                                       |                  | A Nilai 3.50 Poin                 | 0,00                |                                   |
|    | 1.02.01.2.10      | Peningkatan Pelayanan BLUD                                      | <i>Pelayanan dan Penunjang Pelayanan BLUD</i>                                                                                                                          | 100 %                            |                                        |                                               | 100 %                                  | 3.468.463.548,00    |                                               |                      | Meningkatkan Sumber Daya Manusia Yang Berkualitas Dan Berdaya Saing | Peningkatan Kualitas Hidup Masyarakat | Masyarakat       | 100 %                             | 0,00                | PUSKESMAS PASIR MULYA             |
|    | 1.02.01.2.10.0001 | Pelayanan dan Penunjang Pelayanan BLUD                          |                                                                                                                                                                        |                                  |                                        |                                               |                                        |                     |                                               |                      |                                                                     |                                       |                  |                                   |                     |                                   |
|    |                   |                                                                 | <i>Jumlah BLUD yang Menyediakan Pelayanan dan Penunjang Pelayanan</i>                                                                                                  |                                  |                                        |                                               | 1 Unit Kerja                           | 3.468.463.548,00    | - Kota Bogor, Semua Kecamatan, Semua Kel/Desa | PENDAPATAN DARI BLUD | Meningkatkan Sumber Daya Manusia Yang Berkualitas Dan Berdaya Saing | Peningkatan Kualitas Hidup Masyarakat | Masyarakat       |                                   | 0,00                | PUSKESMAS PASIR MULYA             |
|    |                   | <b>PUSKESMAS GANG KELOR</b>                                     |                                                                                                                                                                        |                                  |                                        |                                               |                                        |                     | <b>2.949.324.301,00</b>                       |                      |                                                                     |                                       |                  |                                   | <b>0,00</b>         |                                   |
|    | 1                 | URUSAN PEMERINTAHAN WAJIB YANG BERKAITAN DENGAN PELAYANAN DASAR |                                                                                                                                                                        |                                  |                                        |                                               |                                        | 2.949.324.301,00    |                                               |                      |                                                                     |                                       |                  |                                   | 0,00                |                                   |
|    | 1.02              | URUSAN PEMERINTAHAN BIDANG KESEHATAN                            |                                                                                                                                                                        |                                  |                                        |                                               |                                        | 2.949.324.301,00    |                                               |                      |                                                                     |                                       |                  |                                   | 0,00                |                                   |

| NO | KODE              | URUSAN / BIDANG URUSAN / PROGRAM / KEGIATAN / SUB KEGIATAN             | INDIKATOR PROGRAM / KEGIATAN / SUB KEGIATAN                                                                                                                     | TARGET AKHIR PERIODE RENSTRA OPD | REALISASI CAPAIAN RENJA OPD TAHUN 2022 | PRAKIRAAN CAPAIAN TARGET RENJA OPD TAHUN 2023 | CAPAIAN KINERJA DAN KERANGKA PENDANAAN |                         |                                               |                      |                                                                     |                                       | KELOMPOK SASARAN | PRAKIRAAN MAJU RENCANA TAHUN 2025 |                     | PERANGKAT DAERAH PENANGGUNG JAWAB |
|----|-------------------|------------------------------------------------------------------------|-----------------------------------------------------------------------------------------------------------------------------------------------------------------|----------------------------------|----------------------------------------|-----------------------------------------------|----------------------------------------|-------------------------|-----------------------------------------------|----------------------|---------------------------------------------------------------------|---------------------------------------|------------------|-----------------------------------|---------------------|-----------------------------------|
|    |                   |                                                                        |                                                                                                                                                                 |                                  |                                        |                                               | TARGET 2024                            | PAGU INDIKATIF (Rp)     | LOKASI                                        | SUMBER DANA          | PRIORITAS                                                           |                                       |                  | TARGET                            | PAGU INDIKATIF (Rp) |                                   |
|    |                   |                                                                        |                                                                                                                                                                 |                                  |                                        |                                               |                                        |                         |                                               |                      | NASIONAL                                                            | DAERAH                                |                  |                                   |                     |                                   |
| 1  | 2                 | 3                                                                      | 4                                                                                                                                                               | 5                                | 6                                      | 7                                             | 8                                      | 9                       | 10                                            | 11                   | 12                                                                  | 13                                    | 14               | 15                                | 16                  | 17                                |
| 1. | 1.02.01           | PROGRAM PENUNJANG URUSAN PEMERINTAHAN DAERAH KABUPATEN/KOTA            | Nilai Akuntabilitas Kinerja Instansi Pemerintah Lingkup Perangkat Daerah Nilai Rata-rata Indeks Kepuasan Masyarakat terhadap pelayanan Lingkup Perangkat Daerah | A Nilai 3.50 Poin                |                                        |                                               | A Nilai 3.50 Poin                      | 2.949.324.301,00        |                                               |                      |                                                                     |                                       |                  | A Nilai 3.50 Poin                 | 0,00                |                                   |
|    | 1.02.01.2.10      | Peningkatan Pelayanan BLUD                                             | Pelayanan dan Penunjang Pelayanan BLUD                                                                                                                          | 100 %                            |                                        |                                               | 100 %                                  | 2.949.324.301,00        |                                               |                      | Meningkatkan Sumber Daya Manusia Yang Berkualitas Dan Berdaya Saing | Peningkatan Kualitas Hidup Masyarakat | Masyarakat       | 100 %                             | 0,00                | PUSKESMAS GANG KELOR              |
|    | 1.02.01.2.10.0001 | Pelayanan dan Penunjang Pelayanan BLUD                                 |                                                                                                                                                                 |                                  |                                        |                                               |                                        |                         |                                               |                      |                                                                     |                                       |                  |                                   |                     |                                   |
|    |                   |                                                                        | Jumlah BLUD yang Menyediakan Pelayanan dan Penunjang Pelayanan                                                                                                  |                                  |                                        |                                               | 1 Unit Kerja                           | 2.949.324.301,00        | - Kota Bogor, Semua Kecamatan, Semua Kel/Desa | PENDAPATAN DARI BLUD | Meningkatkan Sumber Daya Manusia Yang Berkualitas Dan Berdaya Saing | Peningkatan Kualitas Hidup Masyarakat | Masyarakat       |                                   | 0,00                | PUSKESMAS GANG KELOR              |
|    |                   | <b>PUSKESMAS SINDANG BARANG</b>                                        |                                                                                                                                                                 |                                  |                                        |                                               |                                        | <b>4.573.463.741,00</b> |                                               |                      |                                                                     |                                       |                  |                                   | <b>0,00</b>         |                                   |
|    | <b>1</b>          | <b>URUSAN PEMERINTAHAN WAJIB YANG BERKAITAN DENGAN PELAYANAN DASAR</b> |                                                                                                                                                                 |                                  |                                        |                                               |                                        | <b>4.573.463.741,00</b> |                                               |                      |                                                                     |                                       |                  |                                   | <b>0,00</b>         |                                   |
|    | <b>1.02</b>       | <b>URUSAN PEMERINTAHAN BIDANG KESEHATAN</b>                            |                                                                                                                                                                 |                                  |                                        |                                               |                                        | <b>4.573.463.741,00</b> |                                               |                      |                                                                     |                                       |                  |                                   | <b>0,00</b>         |                                   |
| 1. | 1.02.01           | PROGRAM PENUNJANG URUSAN PEMERINTAHAN DAERAH KABUPATEN/KOTA            | Nilai Akuntabilitas Kinerja Instansi Pemerintah Lingkup Perangkat Daerah Nilai Rata-rata Indeks Kepuasan Masyarakat terhadap pelayanan Lingkup Perangkat Daerah | A Nilai 3.50 Poin                |                                        |                                               | A Nilai 3.50 Poin                      | 4.573.463.741,00        |                                               |                      |                                                                     |                                       |                  | A Nilai 3.50 Poin                 | 0,00                |                                   |
|    | 1.02.01.2.10      | Peningkatan Pelayanan BLUD                                             | Pelayanan dan Penunjang Pelayanan BLUD                                                                                                                          | 100 %                            |                                        |                                               | 100 %                                  | 4.573.463.741,00        |                                               |                      | Meningkatkan Sumber Daya Manusia Yang Berkualitas Dan Berdaya Saing | Peningkatan Kualitas Hidup Masyarakat | Masyarakat       | 100 %                             | 0,00                | PUSKESMAS SINDANG BARANG          |
|    | 1.02.01.2.10.0001 | Pelayanan dan Penunjang Pelayanan BLUD                                 |                                                                                                                                                                 |                                  |                                        |                                               |                                        |                         |                                               |                      |                                                                     |                                       |                  |                                   |                     |                                   |

| NO                            | KODE              | URUSAN / BIDANG URUSAN / PROGRAM / KEGIATAN / SUB KEGIATAN             | INDIKATOR PROGRAM / KEGIATAN / SUB KEGIATAN                                                                                                                            | TARGET AKHIR PERIODE RENSTRA OPD | REALISASI CAPAIAN RENJA OPD TAHUN 2022 | PRAKIRAAN CAPAIAN TARGET RENJA OPD TAHUN 2023 | CAPAIAN KINERJA DAN KERANGKA PENDANAAN |                         |                                               |                      |                                                                     |                                       | KELOMPOK SASARAN | PRAKIRAAN MAJU RENCANA TAHUN 2025 |                         | PERANGKAT DAERAH PENANGGUNG JAWAB |
|-------------------------------|-------------------|------------------------------------------------------------------------|------------------------------------------------------------------------------------------------------------------------------------------------------------------------|----------------------------------|----------------------------------------|-----------------------------------------------|----------------------------------------|-------------------------|-----------------------------------------------|----------------------|---------------------------------------------------------------------|---------------------------------------|------------------|-----------------------------------|-------------------------|-----------------------------------|
|                               |                   |                                                                        |                                                                                                                                                                        |                                  |                                        |                                               | TARGET 2024                            | PAGU INDIKATIF (Rp)     | LOKASI                                        | SUMBER DANA          | PRIORITAS                                                           |                                       |                  | TARGET                            | PAGU INDIKATIF (Rp)     |                                   |
|                               |                   |                                                                        |                                                                                                                                                                        |                                  |                                        |                                               |                                        |                         |                                               |                      | NASIONAL                                                            | DAERAH                                |                  |                                   |                         |                                   |
| 1                             | 2                 | 3                                                                      | 4                                                                                                                                                                      | 5                                | 6                                      | 7                                             | 8                                      | 9                       | 10                                            | 11                   | 12                                                                  | 13                                    | 14               | 15                                | 16                      | 17                                |
|                               |                   |                                                                        | <i>Jumlah BLUD yang Menyediakan Pelayanan dan Penunjang Pelayanan</i>                                                                                                  |                                  |                                        |                                               | 1 Unit Kerja                           | 4.573.463.741,00        | - Kota Bogor, Bogor Barat, Semua Kel/Desa     | PENDAPATAN DARI BLUD | Meningkatkan Sumber Daya Manusia Yang Berkualitas Dan Berdaya Saing | Peningkatan Kualitas Hidup Masyarakat | Masyarakat       |                                   | 0,00                    | PUSKESMAS SINDANG BARANG          |
| <b>PUSKESMAS BOGOR UTARA</b>  |                   |                                                                        |                                                                                                                                                                        |                                  |                                        |                                               |                                        | <b>4.670.023.798,00</b> |                                               |                      |                                                                     |                                       |                  |                                   | <b>0,00</b>             |                                   |
|                               | <b>1</b>          | <b>URUSAN PEMERINTAHAN WAJIB YANG BERKAITAN DENGAN PELAYANAN DASAR</b> |                                                                                                                                                                        |                                  |                                        |                                               |                                        | <b>4.670.023.798,00</b> |                                               |                      |                                                                     |                                       |                  |                                   | <b>0,00</b>             |                                   |
|                               | <b>1.02</b>       | <b>URUSAN PEMERINTAHAN BIDANG KESEHATAN</b>                            |                                                                                                                                                                        |                                  |                                        |                                               |                                        | <b>4.670.023.798,00</b> |                                               |                      |                                                                     |                                       |                  |                                   | <b>0,00</b>             |                                   |
| 1.                            | 1.02.01           | PROGRAM PENUNJANG URUSAN PEMERINTAHAN DAERAH KABUPATEN/KOTA            | <i>Nilai Akuntabilitas Kinerja Instansi Pemerintah Lingkup Perangkat Daerah Nilai Rata-rata Indeks Kepuasan Masyarakat terhadap pelayanan Lingkup Perangkat Daerah</i> | A Nilai 3.50 Poin                |                                        |                                               | A Nilai 3.50 Poin                      | 4.670.023.798,00        |                                               |                      |                                                                     |                                       |                  | A Nilai 3.50 Poin                 | 0,00                    |                                   |
|                               | 1.02.01.2.10      | Peningkatan Pelayanan BLUD                                             | <i>Pelayanan dan Penunjang Pelayanan BLUD</i>                                                                                                                          | 100 %                            |                                        |                                               | 100 %                                  | 4.670.023.798,00        |                                               |                      | Meningkatkan Sumber Daya Manusia Yang Berkualitas Dan Berdaya Saing | Peningkatan Kualitas Hidup Masyarakat | Masyarakat       | 100 %                             | 0,00                    | PUSKESMAS BOGOR UTARA             |
|                               | 1.02.01.2.10.0001 | Pelayanan dan Penunjang Pelayanan BLUD                                 |                                                                                                                                                                        |                                  |                                        |                                               |                                        |                         |                                               |                      |                                                                     |                                       |                  |                                   |                         |                                   |
|                               |                   |                                                                        | <i>Jumlah BLUD yang Menyediakan Pelayanan dan Penunjang Pelayanan</i>                                                                                                  |                                  |                                        |                                               | 1 Unit Kerja                           | 4.670.023.798,00        | - Kota Bogor, Semua Kecamatan, Semua Kel/Desa | PENDAPATAN DARI BLUD | Meningkatkan Sumber Daya Manusia Yang Berkualitas Dan Berdaya Saing | Peningkatan Kualitas Hidup Masyarakat | Masyarakat       |                                   | 0,00                    | PUSKESMAS BOGOR UTARA             |
| <b>PUSKESMAS TEGAL GUNDIL</b> |                   |                                                                        |                                                                                                                                                                        |                                  |                                        |                                               |                                        | <b>2.829.654.180,00</b> |                                               |                      |                                                                     |                                       |                  |                                   | <b>2.679.654.384,00</b> |                                   |
|                               | <b>1</b>          | <b>URUSAN PEMERINTAHAN WAJIB YANG BERKAITAN DENGAN PELAYANAN DASAR</b> |                                                                                                                                                                        |                                  |                                        |                                               |                                        | <b>2.829.654.180,00</b> |                                               |                      |                                                                     |                                       |                  |                                   | <b>2.679.654.384,00</b> |                                   |
|                               | <b>1.02</b>       | <b>URUSAN PEMERINTAHAN BIDANG KESEHATAN</b>                            |                                                                                                                                                                        |                                  |                                        |                                               |                                        | <b>2.829.654.180,00</b> |                                               |                      |                                                                     |                                       |                  |                                   | <b>2.679.654.384,00</b> |                                   |

| NO | KODE              | URUSAN / BIDANG URUSAN / PROGRAM / KEGIATAN / SUB KEGIATAN       | INDIKATOR PROGRAM / KEGIATAN / SUB KEGIATAN                                                                                                                     | TARGET AKHIR PERIODE RENSTRA OPD | REALISASI CAPAIAN RENJA OPD TAHUN 2022 | PRAKIRAAN CAPAIAN TARGET RENJA OPD TAHUN 2023 | CAPAIAN KINERJA DAN KERANGKA PENDANAAN |                     |                                               |                              |                                                                     | KELOMPOK SASARAN    | PRAKIRAAN MAJU RENCANA TAHUN 2025 |                     | PERANGKAT DAERAH PENANGGUNG JAWAB |                        |
|----|-------------------|------------------------------------------------------------------|-----------------------------------------------------------------------------------------------------------------------------------------------------------------|----------------------------------|----------------------------------------|-----------------------------------------------|----------------------------------------|---------------------|-----------------------------------------------|------------------------------|---------------------------------------------------------------------|---------------------|-----------------------------------|---------------------|-----------------------------------|------------------------|
|    |                   |                                                                  |                                                                                                                                                                 |                                  |                                        |                                               | TARGET 2024                            | PAGU INDIKATIF (Rp) | LOKASI                                        | SUMBER DANA                  | PRIORITAS                                                           |                     | TARGET                            | PAGU INDIKATIF (Rp) |                                   |                        |
|    |                   |                                                                  |                                                                                                                                                                 |                                  |                                        |                                               |                                        |                     |                                               |                              | NASIONAL                                                            |                     |                                   |                     |                                   | DAERAH                 |
| 1  | 2                 | 3                                                                | 4                                                                                                                                                               | 5                                | 6                                      | 7                                             | 8                                      | 9                   | 10                                            | 11                           | 12                                                                  | 13                  | 14                                | 15                  | 16                                | 17                     |
| 1. | 1.02.01           | PROGRAM PENUNJANG URUSAN PEMERINTAHAN DAERAH KABUPATEN/KOTA      | Nilai Akuntabilitas Kinerja Instansi Pemerintah Lingkup Perangkat Daerah Nilai Rata-rata Indeks Kepuasan Masyarakat terhadap pelayanan Lingkup Perangkat Daerah | A Nilai 3.50 Poin                |                                        |                                               | A Nilai 3.50 Poin                      | 2.820.704.709,00    |                                               |                              |                                                                     |                     |                                   | A Nilai 3.50 Poin   | 2.679.654.384,00                  |                        |
|    | 1.02.01.2.06      | Administrasi Umum Perangkat Daerah                               | Persentase pemenuhan Kebutuhan operasional perangkat daerah                                                                                                     | 100 %                            |                                        |                                               | 100 %                                  | 25.429.400,00       |                                               |                              | Meningkatkan Sumber Daya Manusia Yang Berkualitas Dan Berdaya Saing | Reformasi Birokrasi | Pegawai di Lingkup Puskesmas      | 100 %               | 0,00                              | PUSKESMAS TEGAL GUNDIL |
|    | 1.02.01.2.06.0001 | Penyediaan Komponen Instalasi Listrik/Penerangan Bangunan Kantor |                                                                                                                                                                 |                                  |                                        |                                               |                                        |                     |                                               |                              |                                                                     |                     |                                   |                     |                                   |                        |
|    |                   |                                                                  | Jumlah Paket Komponen Instalasi Listrik/Penerangan Bangunan Kantor yang Disediakan                                                                              |                                  |                                        |                                               | 1 Paket                                | 4.716.000,00        | - Kota Bogor, Semua Kecamatan, Semua Kel/Desa | PENDAPATAN ASLI DAERAH (PAD) | Meningkatkan Sumber Daya Manusia Yang Berkualitas Dan Berdaya Saing | Reformasi Birokrasi | Pegawai di Lingkup Puskesmas      |                     | 0,00                              | PUSKESMAS TEGAL GUNDIL |
|    | 1.02.01.2.06.0002 | Penyediaan Peralatan dan Perlengkapan Kantor                     |                                                                                                                                                                 |                                  |                                        |                                               |                                        |                     |                                               |                              |                                                                     |                     |                                   |                     |                                   |                        |
|    |                   |                                                                  | Jumlah Paket Peralatan dan Perlengkapan Kantor yang Disediakan                                                                                                  |                                  |                                        |                                               | 1 Paket                                | 15.497.900,00       | - Kota Bogor, Semua Kecamatan, Semua Kel/Desa | PENDAPATAN ASLI DAERAH (PAD) | Meningkatkan Sumber Daya Manusia Yang Berkualitas Dan Berdaya Saing | Reformasi Birokrasi | Pegawai di Lingkup Puskesmas      |                     | 0,00                              | PUSKESMAS TEGAL GUNDIL |
|    | 1.02.01.2.06.0003 | Penyediaan Peralatan Rumah Tangga                                |                                                                                                                                                                 |                                  |                                        |                                               |                                        |                     |                                               |                              |                                                                     |                     |                                   |                     |                                   |                        |
|    |                   |                                                                  | Jumlah Paket Peralatan Rumah Tangga yang Disediakan                                                                                                             |                                  |                                        |                                               | 1 Paket                                | 5.215.500,00        | - Kota Bogor, Semua Kecamatan, Semua Kel/Desa | PENDAPATAN ASLI DAERAH (PAD) | Meningkatkan Sumber Daya Manusia Yang Berkualitas Dan Berdaya Saing | Reformasi Birokrasi | Pegawai di Lingkup Puskesmas      |                     | 0,00                              | PUSKESMAS TEGAL GUNDIL |
|    | 1.02.01.2.07      | Pengadaan Barang Milik Daerah Penunjang Urusan Pemerintah Daerah | Persentase Pemenuhan Sarana Prasarana penunjang urusan pemerintahan sesuai RKBMD                                                                                | 100 %                            |                                        |                                               | 100 %                                  | 32.942.300,00       |                                               |                              | Meningkatkan Sumber Daya Manusia Yang Berkualitas Dan Berdaya Saing | Reformasi Birokrasi | Pegawai di Lingkup Puskesmas      | 100 %               | 0,00                              | PUSKESMAS TEGAL GUNDIL |
|    | 1.02.01.2.07.0007 | Pengadaan Aset Tetap Lainnya                                     |                                                                                                                                                                 |                                  |                                        |                                               |                                        |                     |                                               |                              |                                                                     |                     |                                   |                     |                                   |                        |

| NO | KODE              | URUSAN / BIDANG<br>URUSAN / PROGRAM /<br>KEGIATAN / SUB<br>KEGIATAN   | INDIKATOR PROGRAM /<br>KEGIATAN / SUB<br>KEGIATAN                                             | TARGET<br>AKHIR<br>PERIODE<br>RENSTRA<br>OPD | REALISASI<br>CAPAIAN<br>RENJA OPD<br>TAHUN 2022 | PRAKIRAAN<br>CAPAIAN<br>TARGET RENJA<br>OPD TAHUN<br>2023 | CAPAIAN KINERJA DAN KERANGKA PENDANAAN |                     |                                               |                                                                    |                                                                     |                                       | KELOMPOK<br>SASARAN          | PRAKIRAAN MAJU RENCANA<br>TAHUN 2025 |                     | PERANGKAT DAERAH<br>PENANGGUNG JAWAB |
|----|-------------------|-----------------------------------------------------------------------|-----------------------------------------------------------------------------------------------|----------------------------------------------|-------------------------------------------------|-----------------------------------------------------------|----------------------------------------|---------------------|-----------------------------------------------|--------------------------------------------------------------------|---------------------------------------------------------------------|---------------------------------------|------------------------------|--------------------------------------|---------------------|--------------------------------------|
|    |                   |                                                                       |                                                                                               |                                              |                                                 |                                                           | TARGET<br>2024                         | PAGU INDIKATIF (Rp) | LOKASI                                        | SUMBER DANA                                                        | PRIORITAS                                                           |                                       |                              | TARGET                               | PAGU INDIKATIF (Rp) |                                      |
|    |                   |                                                                       |                                                                                               |                                              |                                                 |                                                           |                                        |                     |                                               |                                                                    | NASIONAL                                                            | DAERAH                                |                              |                                      |                     |                                      |
| 1  | 2                 | 3                                                                     | 4                                                                                             | 5                                            | 6                                               | 7                                                         | 8                                      | 9                   | 10                                            | 11                                                                 | 12                                                                  | 13                                    | 14                           | 15                                   | 16                  | 17                                   |
|    |                   |                                                                       | <i>Jumlah Unit Aset Tetap Lainnya yang Disediakan</i>                                         |                                              |                                                 |                                                           | 5 Unit                                 | 32.942.300,00       | - Kota Bogor, Semua Kecamatan, Semua Kel/Desa | PENDAPATAN ASLI DAERAH (PAD)                                       | Meningkatkan Sumber Daya Manusia Yang Berkualitas Dan Berdaya Saing | Reformasi Birokrasi                   | Pegawai di Lingkup Puskesmas |                                      | 0,00                | PUSKESMAS TEGAL GUNDIL               |
|    | 1.02.01.2.08      | Penyediaan Jasa Penunjang Urusan Pemerintahan Daerah                  | <i>Persentase Pemenuhan penyediaan jasa penunjang urusan pemerintahan daerah</i>              | 100 %                                        |                                                 |                                                           | 100 %                                  | 68.648.625,00       |                                               |                                                                    | Meningkatkan Sumber Daya Manusia Yang Berkualitas Dan Berdaya Saing | Reformasi Birokrasi                   | Pegawai di Lingkup Puskesmas | 100 %                                | 0,00                | PUSKESMAS TEGAL GUNDIL               |
|    | 1.02.01.2.08.0002 | Penyediaan Jasa Komunikasi, Sumber Daya Air dan Listrik               |                                                                                               |                                              |                                                 |                                                           |                                        |                     |                                               |                                                                    |                                                                     |                                       |                              |                                      |                     |                                      |
|    |                   |                                                                       | <i>Jumlah Laporan Penyediaan Jasa Komunikasi, Sumber Daya Air dan Listrik yang Disediakan</i> |                                              |                                                 |                                                           | 1 Laporan                              | 68.648.625,00       | - Kota Bogor, Semua Kecamatan, Semua Kel/Desa | PENDAPATAN ASLI DAERAH (PAD), DANA TRANSFER UMUM-DANA ALOKASI UMUM | Meningkatkan Sumber Daya Manusia Yang Berkualitas Dan Berdaya Saing | Reformasi Birokrasi                   | Pegawai di Lingkup Puskesmas |                                      | 0,00                | PUSKESMAS TEGAL GUNDIL               |
|    | 1.02.01.2.09      | Pemeliharaan Barang Milik Daerah Penunjang Urusan Pemerintahan Daerah | <i>Persentase BMD lingkup perangkat daerah berkondisi baik</i>                                | 100 %                                        |                                                 |                                                           | 100 %                                  | 14.030.000,00       |                                               |                                                                    | Meningkatkan Sumber Daya Manusia Yang Berkualitas Dan Berdaya Saing | Reformasi Birokrasi                   | Pegawai di Lingkup Puskesmas | 100 %                                | 0,00                | PUSKESMAS TEGAL GUNDIL               |
|    | 1.02.01.2.09.0007 | Pemeliharaan Aset Tetap Lainnya                                       |                                                                                               |                                              |                                                 |                                                           |                                        |                     |                                               |                                                                    |                                                                     |                                       |                              |                                      |                     |                                      |
|    |                   |                                                                       | <i>Jumlah Aset Tetap Lainnya yang Dipelihara</i>                                              |                                              |                                                 |                                                           | 23 Unit                                | 14.030.000,00       | - Kota Bogor, Semua Kecamatan, Semua Kel/Desa | PENDAPATAN ASLI DAERAH (PAD)                                       | Meningkatkan Sumber Daya Manusia Yang Berkualitas Dan Berdaya Saing | Reformasi Birokrasi                   | Pegawai di Lingkup Puskesmas |                                      | 0,00                | PUSKESMAS TEGAL GUNDIL               |
|    | 1.02.01.2.10      | Peningkatan Pelayanan BLUD                                            | <i>Pelayanan dan Penunjang Pelayanan BLUD</i>                                                 | 100 %                                        |                                                 |                                                           | 100 %                                  | 2.679.654.384,00    |                                               |                                                                    | Meningkatkan Sumber Daya Manusia Yang Berkualitas Dan Berdaya Saing | Peningkatan Kualitas Hidup Masyarakat | Masyarakat                   | 100 %                                | 2.679.654.384,00    | PUSKESMAS TEGAL GUNDIL               |
|    | 1.02.01.2.10.0001 | Pelayanan dan Penunjang Pelayanan BLUD                                |                                                                                               |                                              |                                                 |                                                           |                                        |                     |                                               |                                                                    |                                                                     |                                       |                              |                                      |                     |                                      |



| NO | KODE              | URUSAN / BIDANG URUSAN / PROGRAM / KEGIATAN / SUB KEGIATAN                                                      | INDIKATOR PROGRAM / KEGIATAN / SUB KEGIATAN                                                                                                                                                                                                                                                                                                                                                                                                                                                                      | TARGET AKHIR PERIODE RENSTRA OPD                                                                                                                                                       | REALISASI CAPAIAN RENJA OPD TAHUN 2022 | PRAKIRAAN CAPAIAN TARGET RENJA OPD TAHUN 2023 | CAPAIAN KINERJA DAN KERANGKA PENDANAAN                                                                                                                                                               |                         |                                               |                              |                                                                     | KELOMPOK SASARAN                      | PRAKIRAAN MAJU RENCANA TAHUN 2025 |                                                                                                                                                                                  | PERANGKAT DAERAH PENANGGUNG JAWAB |                        |  |
|----|-------------------|-----------------------------------------------------------------------------------------------------------------|------------------------------------------------------------------------------------------------------------------------------------------------------------------------------------------------------------------------------------------------------------------------------------------------------------------------------------------------------------------------------------------------------------------------------------------------------------------------------------------------------------------|----------------------------------------------------------------------------------------------------------------------------------------------------------------------------------------|----------------------------------------|-----------------------------------------------|------------------------------------------------------------------------------------------------------------------------------------------------------------------------------------------------------|-------------------------|-----------------------------------------------|------------------------------|---------------------------------------------------------------------|---------------------------------------|-----------------------------------|----------------------------------------------------------------------------------------------------------------------------------------------------------------------------------|-----------------------------------|------------------------|--|
|    |                   |                                                                                                                 |                                                                                                                                                                                                                                                                                                                                                                                                                                                                                                                  |                                                                                                                                                                                        |                                        |                                               | TARGET 2024                                                                                                                                                                                          | PAGU INDIKATIF (Rp)     | LOKASI                                        | SUMBER DANA                  | PRIORITAS                                                           |                                       | TARGET                            | PAGU INDIKATIF (Rp)                                                                                                                                                              |                                   |                        |  |
|    |                   |                                                                                                                 |                                                                                                                                                                                                                                                                                                                                                                                                                                                                                                                  |                                                                                                                                                                                        |                                        |                                               |                                                                                                                                                                                                      |                         |                                               |                              | NASIONAL                                                            |                                       |                                   |                                                                                                                                                                                  |                                   | DAERAH                 |  |
| 1  | 2                 | 3                                                                                                               | 4                                                                                                                                                                                                                                                                                                                                                                                                                                                                                                                | 5                                                                                                                                                                                      | 6                                      | 7                                             | 8                                                                                                                                                                                                    | 9                       | 10                                            | 11                           | 12                                                                  | 13                                    | 14                                | 15                                                                                                                                                                               | 16                                | 17                     |  |
|    |                   |                                                                                                                 | <i>Jumlah BLUD yang Menyediakan Pelayanan dan Penunjang Pelayanan</i>                                                                                                                                                                                                                                                                                                                                                                                                                                            |                                                                                                                                                                                        |                                        |                                               | 1 Unit Kerja                                                                                                                                                                                         | 2.679.654.384,00        | - Kota Bogor, Semua Kecamatan, Semua Kel/Desa | PENDAPATAN DARI BLUD         | Meningkatkan Sumber Daya Manusia Yang Berkualitas Dan Berdaya Saing | Peningkatan Kualitas Hidup Masyarakat | Masyarakat                        |                                                                                                                                                                                  | 2.679.654.384,00                  | PUSKESMAS TEGAL GUNDIL |  |
| 2. | 1.02.02           | PROGRAM PEMENUHAN UPAYA KESEHATAN PERORANGAN DAN UPAYA KESEHATAN MASYARAKAT                                     | <i>Akses jamban sehat<br/>Akses sanitasi terhadap air bersih<br/>Angka Keberhasilan Pengobatan Pasien TB Semua Kasus<br/>Case Fatality Rate Covid-19<br/>Persentase Balita berstatus gizi normal<br/>Persentase Masyarakat yang memiliki Jaminan Kesehatan Nasional<br/>Prevalensi Hipertensi<br/>Prevalensi Orang dengan Gangguan Jiwa Berat (ODGJ)<br/>Rasio Kematian Balita per 1000 Kelahiran hidup<br/>Rasio Kematian Bayi per 1.000 kelahiran hidup<br/>Rasio Kematian Ibu per 100.000 Kelahiran Hidup</i> | 3,00 Per 1000 Kelahiran Hidup<br>100,00 %<br>86 %<br>95,00 %<br>0,14 %<br>55,00 Per 100.000 Kelahiran Hidup<br>2,80 Per 1000 Kelahiran Hidup<br>8,40 %<br>87,00 %<br>1,00 %<br>90,00 % |                                        |                                               | 86 %<br>100,00 %<br>90,00 %<br>1,00 %<br>87,00 %<br>95,00 %<br>8,40 %<br>0,14 %<br>0,14 %<br>3,00 Per 1000 Kelahiran Hidup<br>2,80 Per 1000 Kelahiran Hidup<br>8,40 %<br>55,00 Per 100.000 Kelahiran | 8.949.471,00            |                                               |                              |                                                                     |                                       | Masyarakat                        | 3,00 Per 1000 Kelahiran Hidup<br>100,00 %<br>86 %<br>95,00 %<br>0,14 %<br>55,00 Per 100.000 Kelahiran<br>2,80 Per 1000 Kelahiran Hidup<br>8,40 %<br>87,00 %<br>1,00 %<br>90,00 % | 0,00                              |                        |  |
|    | 1.02.02.2.01      | Penyediaan Fasilitas Pelayanan Kesehatan untuk UKM dan UKP Kewenangan Daerah Kabupaten/Kota                     | <i>Jumlah Pusat Isolasi non-fasyankes Covid-19<br/>Persentase kelengkapan sarana, prasarana dan alat kesehatan UKM dan UKP Kewenangan Daerah<br/>Rasio Puskesmas Per 30,000 penduduk</i>                                                                                                                                                                                                                                                                                                                         | 1 Fasilitas 0,72 Per 30.000 penduduk<br>86 %                                                                                                                                           |                                        |                                               | 1 Fasilitas 86 %<br>0,72 Per 30.000 penduduk                                                                                                                                                         | 8.949.471,00            |                                               |                              | -                                                                   | Peningkatan Kualitas Hidup Masyarakat | Masyarakat                        | 1 Fasilitas 0,72 Per 30.000 penduduk<br>86 %                                                                                                                                     | 0,00                              | PUSKESMAS TEGAL GUNDIL |  |
|    | 1.02.02.2.01.0023 | Pengadaan Obat, Bahan Habis Pakai, Bahan Medis Habis Pakai,, Vaksin, Makanan dan Minuman di Fasilitas Kesehatan |                                                                                                                                                                                                                                                                                                                                                                                                                                                                                                                  |                                                                                                                                                                                        |                                        |                                               |                                                                                                                                                                                                      |                         |                                               |                              |                                                                     |                                       |                                   |                                                                                                                                                                                  |                                   |                        |  |
|    |                   |                                                                                                                 | <i>Jumlah Obat, Bahan Habis Pakai, Bahan Medis Habis Pakai, Vaksin, Makanan dan Minuman di Fasilitas Kesehatan yang disediakan</i>                                                                                                                                                                                                                                                                                                                                                                               |                                                                                                                                                                                        |                                        |                                               | 1 Paket                                                                                                                                                                                              | 8.949.471,00            | - Kota Bogor, Semua Kecamatan, Semua Kel/Desa | PENDAPATAN ASLI DAERAH (PAD) | -                                                                   | Peningkatan Kualitas Hidup Masyarakat | Masyarakat                        |                                                                                                                                                                                  | 0,00                              | PUSKESMAS TEGAL GUNDIL |  |
|    |                   | <b>PUSKESMAS WARUNG JAMBU</b>                                                                                   |                                                                                                                                                                                                                                                                                                                                                                                                                                                                                                                  |                                                                                                                                                                                        |                                        |                                               |                                                                                                                                                                                                      |                         | <b>3.379.926.759,00</b>                       |                              |                                                                     |                                       |                                   |                                                                                                                                                                                  |                                   | <b>0,00</b>            |  |
|    | 1                 | URUSAN PEMERINTAHAN WAJIB YANG BERKAITAN DENGAN PELAYANAN DASAR                                                 |                                                                                                                                                                                                                                                                                                                                                                                                                                                                                                                  |                                                                                                                                                                                        |                                        |                                               |                                                                                                                                                                                                      | <b>3.379.926.759,00</b> |                                               |                              |                                                                     |                                       |                                   |                                                                                                                                                                                  | <b>0,00</b>                       |                        |  |
|    | 1.02              | URUSAN PEMERINTAHAN BIDANG KESEHATAN                                                                            |                                                                                                                                                                                                                                                                                                                                                                                                                                                                                                                  |                                                                                                                                                                                        |                                        |                                               |                                                                                                                                                                                                      | <b>3.379.926.759,00</b> |                                               |                              |                                                                     |                                       |                                   |                                                                                                                                                                                  | <b>0,00</b>                       |                        |  |

| NO | KODE              | URUSAN / BIDANG URUSAN / PROGRAM / KEGIATAN / SUB KEGIATAN             | INDIKATOR PROGRAM / KEGIATAN / SUB KEGIATAN                                                                                                                     | TARGET AKHIR PERIODE RENSTRA OPD | REALISASI CAPAIAN RENJA OPD TAHUN 2022 | PRAKIRAAN CAPAIAN TARGET RENJA OPD TAHUN 2023 | CAPAIAN KINERJA DAN KERANGKA PENDANAAN |                         |                                               |                      |                                                                     |                                       | KELOMPOK SASARAN | PRAKIRAAN MAJU RENCANA TAHUN 2025 |                     | PERANGKAT DAERAH PENANGGUNG JAWAB |
|----|-------------------|------------------------------------------------------------------------|-----------------------------------------------------------------------------------------------------------------------------------------------------------------|----------------------------------|----------------------------------------|-----------------------------------------------|----------------------------------------|-------------------------|-----------------------------------------------|----------------------|---------------------------------------------------------------------|---------------------------------------|------------------|-----------------------------------|---------------------|-----------------------------------|
|    |                   |                                                                        |                                                                                                                                                                 |                                  |                                        |                                               | TARGET 2024                            | PAGU INDIKATIF (Rp)     | LOKASI                                        | SUMBER DANA          | PRIORITAS                                                           |                                       |                  | TARGET                            | PAGU INDIKATIF (Rp) |                                   |
|    |                   |                                                                        |                                                                                                                                                                 |                                  |                                        |                                               |                                        |                         |                                               |                      | NASIONAL                                                            | DAERAH                                |                  |                                   |                     |                                   |
| 1  | 2                 | 3                                                                      | 4                                                                                                                                                               | 5                                | 6                                      | 7                                             | 8                                      | 9                       | 10                                            | 11                   | 12                                                                  | 13                                    | 14               | 15                                | 16                  | 17                                |
| 1. | 1.02.01           | PROGRAM PENUNJANG URUSAN PEMERINTAHAN DAERAH KABUPATEN/KOTA            | Nilai Rata-rata Indeks Kepuasan Masyarakat terhadap pelayanan Lingkup Perangkat Daerah Nilai Akuntabilitas Kinerja Instansi Pemerintah Lingkup Perangkat Daerah | A Nilai 3.50 Poin                |                                        |                                               | 3.50 Poin A Nilai                      | 3.379.926.759,00        |                                               |                      |                                                                     |                                       |                  | A Nilai 3.50 Poin                 | 0,00                |                                   |
|    | 1.02.01.2.10      | Peningkatan Pelayanan BLUD                                             | Pelayanan dan Penunjang Pelayanan BLUD                                                                                                                          | 100 %                            |                                        |                                               | 100 %                                  | 3.379.926.759,00        |                                               |                      | Meningkatkan Sumber Daya Manusia Yang Berkualitas Dan Berdaya Saing | Peningkatan Kualitas Hidup Masyarakat | Masyarakat       | 100 %                             | 0,00                | PUSKESMAS WARUNG JAMBU            |
|    | 1.02.01.2.10.0001 | Pelayanan dan Penunjang Pelayanan BLUD                                 |                                                                                                                                                                 |                                  |                                        |                                               |                                        |                         |                                               |                      |                                                                     |                                       |                  |                                   |                     |                                   |
|    |                   |                                                                        | Jumlah BLUD yang Menyediakan Pelayanan dan Penunjang Pelayanan                                                                                                  |                                  |                                        |                                               | 1 Unit Kerja                           | 3.379.926.759,00        | - Kota Bogor, Semua Kecamatan, Semua Kel/Desa | PENDAPATAN DARI BLUD | Meningkatkan Sumber Daya Manusia Yang Berkualitas Dan Berdaya Saing | Peningkatan Kualitas Hidup Masyarakat | Masyarakat       |                                   | 0,00                | PUSKESMAS WARUNG JAMBU            |
|    |                   | <b>PUSKESMAS TANAH SAREAL</b>                                          |                                                                                                                                                                 |                                  |                                        |                                               |                                        | <b>3.249.408.899,00</b> |                                               |                      |                                                                     |                                       |                  |                                   | <b>0,00</b>         |                                   |
|    | <b>1</b>          | <b>URUSAN PEMERINTAHAN WAJIB YANG BERKAITAN DENGAN PELAYANAN DASAR</b> |                                                                                                                                                                 |                                  |                                        |                                               |                                        | <b>3.249.408.899,00</b> |                                               |                      |                                                                     |                                       |                  |                                   | <b>0,00</b>         |                                   |
|    | <b>1.02</b>       | <b>URUSAN PEMERINTAHAN BIDANG KESEHATAN</b>                            |                                                                                                                                                                 |                                  |                                        |                                               |                                        | <b>3.249.408.899,00</b> |                                               |                      |                                                                     |                                       |                  |                                   | <b>0,00</b>         |                                   |
| 1. | 1.02.01           | PROGRAM PENUNJANG URUSAN PEMERINTAHAN DAERAH KABUPATEN/KOTA            | Nilai Rata-rata Indeks Kepuasan Masyarakat terhadap pelayanan Lingkup Perangkat Daerah Nilai Akuntabilitas Kinerja Instansi Pemerintah Lingkup Perangkat Daerah | A Nilai 3.50 Poin                |                                        |                                               | 3.50 Poin A Nilai                      | 3.249.408.899,00        |                                               |                      |                                                                     |                                       |                  | A Nilai 3.50 Poin                 | 0,00                |                                   |
|    | 1.02.01.2.10      | Peningkatan Pelayanan BLUD                                             | Pelayanan dan Penunjang Pelayanan BLUD                                                                                                                          | 100 %                            |                                        |                                               | 100 %                                  | 3.249.408.899,00        |                                               |                      | Meningkatkan Sumber Daya Manusia Yang Berkualitas Dan Berdaya Saing | Peningkatan Kualitas Hidup Masyarakat | Masyarakat       | 100 %                             | 0,00                | PUSKESMAS TANAH SAREAL            |
|    | 1.02.01.2.10.0001 | Pelayanan dan Penunjang Pelayanan BLUD                                 |                                                                                                                                                                 |                                  |                                        |                                               |                                        |                         |                                               |                      |                                                                     |                                       |                  |                                   |                     |                                   |

| NO                             | KODE              | URUSAN / BIDANG<br>URUSAN / PROGRAM /<br>KEGIATAN / SUB<br>KEGIATAN    | INDIKATOR PROGRAM /<br>KEGIATAN / SUB<br>KEGIATAN                                                                                                                      | TARGET<br>AKHIR<br>PERIODE<br>RENSTRA<br>OPD | REALISASI<br>CAPAIAN<br>RENJA OPD<br>TAHUN 2022 | PRAKIRAAN<br>CAPAIAN<br>TARGET RENJA<br>OPD TAHUN<br>2023 | CAPAIAN KINERJA DAN KERANGKA PENDANAAN |                         |                                               |                              |                                                                     |                                       | KELOMPOK<br>SASARAN          | PRAKIRAAN MAJU RENCANA<br>TAHUN 2025 |                     | PERANGKAT DAERAH<br>PENANGGUNG JAWAB |
|--------------------------------|-------------------|------------------------------------------------------------------------|------------------------------------------------------------------------------------------------------------------------------------------------------------------------|----------------------------------------------|-------------------------------------------------|-----------------------------------------------------------|----------------------------------------|-------------------------|-----------------------------------------------|------------------------------|---------------------------------------------------------------------|---------------------------------------|------------------------------|--------------------------------------|---------------------|--------------------------------------|
|                                |                   |                                                                        |                                                                                                                                                                        |                                              |                                                 |                                                           | TARGET<br>2024                         | PAGU INDIKATIF (Rp)     | LOKASI                                        | SUMBER DANA                  | PRIORITAS                                                           |                                       |                              | TARGET                               | PAGU INDIKATIF (Rp) |                                      |
|                                |                   |                                                                        |                                                                                                                                                                        |                                              |                                                 |                                                           |                                        |                         |                                               |                              | NASIONAL                                                            | DAERAH                                |                              |                                      |                     |                                      |
| 1                              | 2                 | 3                                                                      | 4                                                                                                                                                                      | 5                                            | 6                                               | 7                                                         | 8                                      | 9                       | 10                                            | 11                           | 12                                                                  | 13                                    | 14                           | 15                                   | 16                  | 17                                   |
|                                |                   |                                                                        | <i>Jumlah BLUD yang Menyediakan Pelayanan dan Penunjang Pelayanan</i>                                                                                                  |                                              |                                                 |                                                           | 1 Unit Kerja                           | 3.249.408.899,00        | - Kota Bogor, Tanah Sareal, Tanah Sareal      | PENDAPATAN DARI BLUD         | Meningkatkan Sumber Daya Manusia Yang Berkualitas Dan Berdaya Saing | Peningkatan Kualitas Hidup Masyarakat | Masyarakat                   |                                      | 0,00                | PUSKESMAS TANAH SAREAL               |
| <b>PUSKESMAS PONDOK RUMPUT</b> |                   |                                                                        |                                                                                                                                                                        |                                              |                                                 |                                                           |                                        | <b>1.554.209.631,00</b> |                                               |                              |                                                                     |                                       |                              |                                      | <b>0,00</b>         |                                      |
|                                | <b>1</b>          | <b>URUSAN PEMERINTAHAN WAJIB YANG BERKAITAN DENGAN PELAYANAN DASAR</b> |                                                                                                                                                                        |                                              |                                                 |                                                           |                                        | <b>1.554.209.631,00</b> |                                               |                              |                                                                     |                                       |                              |                                      | <b>0,00</b>         |                                      |
|                                | <b>1.02</b>       | <b>URUSAN PEMERINTAHAN BIDANG KESEHATAN</b>                            |                                                                                                                                                                        |                                              |                                                 |                                                           |                                        | <b>1.554.209.631,00</b> |                                               |                              |                                                                     |                                       |                              |                                      | <b>0,00</b>         |                                      |
| 1.                             | 1.02.01           | PROGRAM PENUNJANG URUSAN PEMERINTAHAN DAERAH KABUPATEN/KOTA            | <i>Nilai Akuntabilitas Kinerja Instansi Pemerintah Lingkup Perangkat Daerah Nilai Rata-rata Indeks Kepuasan Masyarakat terhadap pelayanan Lingkup Perangkat Daerah</i> | A Nilai 3.50 Poin                            |                                                 |                                                           | A Nilai 3.50 Poin                      | 1.305.906.649,00        |                                               |                              |                                                                     |                                       |                              | A Nilai 3.50 Poin                    | 0,00                |                                      |
|                                | 1.02.01.2.06      | Administrasi Umum Perangkat Daerah                                     | <i>Persentase pemenuhan Kebutuhan operasional perangkat daerah</i>                                                                                                     | 100 %                                        |                                                 |                                                           | 100 %                                  | 81.917.900,00           |                                               |                              | Meningkatkan Sumber Daya Manusia Yang Berkualitas Dan Berdaya Saing | Reformasi Birokrasi                   | Pegawai di Lingkup Puskesmas | 100 %                                | 0,00                | PUSKESMAS PONDOK RUMPUT              |
|                                | 1.02.01.2.06.0001 | Penyediaan Komponen Instalasi Listrik/Penerangan Bangunan Kantor       |                                                                                                                                                                        |                                              |                                                 |                                                           |                                        |                         |                                               |                              |                                                                     |                                       |                              |                                      |                     |                                      |
|                                |                   |                                                                        | <i>Jumlah Paket Komponen Instalasi Listrik/Penerangan Bangunan Kantor yang Disediakan</i>                                                                              |                                              |                                                 |                                                           | 1 Paket                                | 27.358.000,00           | - Kota Bogor, Semua Kecamatan, Semua Kel/Desa | PENDAPATAN ASLI DAERAH (PAD) | Meningkatkan Sumber Daya Manusia Yang Berkualitas Dan Berdaya Saing | Reformasi Birokrasi                   | Pegawai di Lingkup Puskesmas |                                      | 0,00                | PUSKESMAS PONDOK RUMPUT              |
|                                | 1.02.01.2.06.0002 | Penyediaan Peralatan dan Perlengkapan Kantor                           |                                                                                                                                                                        |                                              |                                                 |                                                           |                                        |                         |                                               |                              |                                                                     |                                       |                              |                                      |                     |                                      |
|                                |                   |                                                                        | <i>Jumlah Paket Peralatan dan Perlengkapan Kantor yang Disediakan</i>                                                                                                  |                                              |                                                 |                                                           | 1 Paket                                | 38.357.900,00           | - Kota Bogor, Semua Kecamatan, Semua Kel/Desa | PENDAPATAN ASLI DAERAH (PAD) | Meningkatkan Sumber Daya Manusia Yang Berkualitas Dan Berdaya Saing | Peningkatan Kualitas Hidup Masyarakat | Pegawai di Lingkup Puskesmas |                                      | 0,00                | PUSKESMAS PONDOK RUMPUT              |
|                                | 1.02.01.2.06.0003 | Penyediaan Peralatan Rumah Tangga                                      |                                                                                                                                                                        |                                              |                                                 |                                                           |                                        |                         |                                               |                              |                                                                     |                                       |                              |                                      |                     |                                      |

| NO | KODE              | URUSAN / BIDANG<br>URUSAN / PROGRAM /<br>KEGIATAN / SUB<br>KEGIATAN   | INDIKATOR PROGRAM /<br>KEGIATAN / SUB<br>KEGIATAN                                             | TARGET<br>AKHIR<br>PERIODE<br>RENSTRA<br>OPD | REALISASI<br>CAPAIAN<br>RENJA OPD<br>TAHUN 2022 | PRAKIRAAN<br>CAPAIAN<br>TARGET RENJA<br>OPD TAHUN<br>2023 | CAPAIAN KINERJA DAN KERANGKA PENDANAAN |                     |                                               |                                                                    |                                                                     |                     | KELOMPOK<br>SASARAN          | PRAKIRAAN MAJU RENCANA<br>TAHUN 2025 |                     | PERANGKAT DAERAH<br>PENANGGUNG JAWAB |
|----|-------------------|-----------------------------------------------------------------------|-----------------------------------------------------------------------------------------------|----------------------------------------------|-------------------------------------------------|-----------------------------------------------------------|----------------------------------------|---------------------|-----------------------------------------------|--------------------------------------------------------------------|---------------------------------------------------------------------|---------------------|------------------------------|--------------------------------------|---------------------|--------------------------------------|
|    |                   |                                                                       |                                                                                               |                                              |                                                 |                                                           | TARGET<br>2024                         | PAGU INDIKATIF (Rp) | LOKASI                                        | SUMBER DANA                                                        | PRIORITAS                                                           |                     |                              | TARGET                               | PAGU INDIKATIF (Rp) |                                      |
|    |                   |                                                                       |                                                                                               |                                              |                                                 |                                                           |                                        |                     |                                               |                                                                    | NASIONAL                                                            | DAERAH              |                              |                                      |                     |                                      |
| 1  | 2                 | 3                                                                     | 4                                                                                             | 5                                            | 6                                               | 7                                                         | 8                                      | 9                   | 10                                            | 11                                                                 | 12                                                                  | 13                  | 14                           | 15                                   | 16                  | 17                                   |
|    |                   |                                                                       | <i>Jumlah Paket Peralatan Rumah Tangga yang Disediakan</i>                                    |                                              |                                                 |                                                           | 1 Paket                                | 16.202.000,00       | - Kota Bogor, Semua Kecamatan, Semua Kel/Desa | PENDAPATAN ASLI DAERAH (PAD)                                       | Meningkatkan Sumber Daya Manusia Yang Berkualitas Dan Berdaya Saing | Reformasi Birokrasi | Pegawai di Lingkup Puskesmas |                                      | 0,00                | PUSKESMAS PONDOK RUMPUT              |
|    | 1.02.01.2.07      | Pengadaan Barang Milik Daerah Penunjang Urusan Pemerintah Daerah      | <i>Persentase Pemenuhan Sarana Prasarana penunjang urusan pemerintahan sesuai RKBMD</i>       | 100 %                                        |                                                 |                                                           | 100 %                                  | 20.521.900,00       |                                               |                                                                    | Meningkatkan Sumber Daya Manusia Yang Berkualitas Dan Berdaya Saing | Reformasi Birokrasi | Pegawai di Lingkup Puskesmas | 100 %                                | 0,00                | PUSKESMAS PONDOK RUMPUT              |
|    | 1.02.01.2.07.0007 | Pengadaan Aset Tetap Lainnya                                          |                                                                                               |                                              |                                                 |                                                           |                                        |                     |                                               |                                                                    |                                                                     |                     |                              |                                      |                     |                                      |
|    |                   |                                                                       | <i>Jumlah Unit Aset Tetap Lainnya yang Disediakan</i>                                         |                                              |                                                 |                                                           | 4 Unit                                 | 20.521.900,00       | - Kota Bogor, Semua Kecamatan, Semua Kel/Desa | PENDAPATAN ASLI DAERAH (PAD), DANA TRANSFER UMUM-DANA ALOKASI UMUM | Meningkatkan Sumber Daya Manusia Yang Berkualitas Dan Berdaya Saing | Reformasi Birokrasi | Pegawai di Lingkup Puskesmas |                                      | 0,00                | PUSKESMAS PONDOK RUMPUT              |
|    | 1.02.01.2.08      | Penyediaan Jasa Penunjang Urusan Pemerintahan Daerah                  | <i>Persentase Pemenuhan penyediaan jasa penunjang urusan pemerintahan daerah</i>              | 100 %                                        |                                                 |                                                           | 100 %                                  | 12.000.000,00       |                                               |                                                                    | Meningkatkan Sumber Daya Manusia Yang Berkualitas Dan Berdaya Saing | Reformasi Birokrasi | Pegawai di Lingkup Puskesmas | 100 %                                | 0,00                | PUSKESMAS PONDOK RUMPUT              |
|    | 1.02.01.2.08.0002 | Penyediaan Jasa Komunikasi, Sumber Daya Air dan Listrik               |                                                                                               |                                              |                                                 |                                                           |                                        |                     |                                               |                                                                    |                                                                     |                     |                              |                                      |                     |                                      |
|    |                   |                                                                       | <i>Jumlah Laporan Penyediaan Jasa Komunikasi, Sumber Daya Air dan Listrik yang Disediakan</i> |                                              |                                                 |                                                           | 1 Laporan                              | 12.000.000,00       | - Kota Bogor, Semua Kecamatan, Semua Kel/Desa | PENDAPATAN ASLI DAERAH (PAD), DANA TRANSFER UMUM-DANA ALOKASI UMUM | Meningkatkan Sumber Daya Manusia Yang Berkualitas Dan Berdaya Saing | Reformasi Birokrasi | Pegawai di Lingkup Puskesmas |                                      | 0,00                | PUSKESMAS PONDOK RUMPUT              |
|    | 1.02.01.2.09      | Pemeliharaan Barang Milik Daerah Penunjang Urusan Pemerintahan Daerah | <i>Persentase BMD lingkup perangkat daerah berkondisi baik</i>                                | 100 %                                        |                                                 |                                                           | 100 %                                  | 85.700.000,00       |                                               |                                                                    | Meningkatkan Sumber Daya Manusia Yang Berkualitas Dan Berdaya Saing | Reformasi Birokrasi | Pegawai di Lingkup Puskesmas | 100 %                                | 0,00                | PUSKESMAS PONDOK RUMPUT              |
|    | 1.02.01.2.09.0007 | Pemeliharaan Aset Tetap Lainnya                                       |                                                                                               |                                              |                                                 |                                                           |                                        |                     |                                               |                                                                    |                                                                     |                     |                              |                                      |                     |                                      |

| NO | KODE              | URUSAN / BIDANG URUSAN / PROGRAM / KEGIATAN / SUB KEGIATAN                                                      | INDIKATOR PROGRAM / KEGIATAN / SUB KEGIATAN                                                                                                                                                                                                                                                                                                                                                                                                                                                                                                                                  | TARGET AKHIR PERIODE RENSTRA OPD                                                                                                                                                                                                                                                                                                              | REALISASI CAPAIAN RENJA OPD TAHUN 2022 | PRAKIRAAN CAPAIAN TARGET RENJA OPD TAHUN 2023 | CAPAIAN KINERJA DAN KERANGKA PENDANAAN                                                                                                                                                                                                                                                                  |                       |                                               |                                                                    |                                                                     | KELOMPOK SASARAN                      | PRAKIRAAN MAJU RENCANA TAHUN 2025 |                                                                                                                                                                                                                                                                     | PERANGKAT DAERAH PENANGGUNG JAWAB |                         |  |
|----|-------------------|-----------------------------------------------------------------------------------------------------------------|------------------------------------------------------------------------------------------------------------------------------------------------------------------------------------------------------------------------------------------------------------------------------------------------------------------------------------------------------------------------------------------------------------------------------------------------------------------------------------------------------------------------------------------------------------------------------|-----------------------------------------------------------------------------------------------------------------------------------------------------------------------------------------------------------------------------------------------------------------------------------------------------------------------------------------------|----------------------------------------|-----------------------------------------------|---------------------------------------------------------------------------------------------------------------------------------------------------------------------------------------------------------------------------------------------------------------------------------------------------------|-----------------------|-----------------------------------------------|--------------------------------------------------------------------|---------------------------------------------------------------------|---------------------------------------|-----------------------------------|---------------------------------------------------------------------------------------------------------------------------------------------------------------------------------------------------------------------------------------------------------------------|-----------------------------------|-------------------------|--|
|    |                   |                                                                                                                 |                                                                                                                                                                                                                                                                                                                                                                                                                                                                                                                                                                              |                                                                                                                                                                                                                                                                                                                                               |                                        |                                               | TARGET 2024                                                                                                                                                                                                                                                                                             | PAGU INDIKATIF (Rp)   | LOKASI                                        | SUMBER DANA                                                        | PRIORITAS                                                           |                                       | TARGET                            | PAGU INDIKATIF (Rp)                                                                                                                                                                                                                                                 |                                   |                         |  |
|    |                   |                                                                                                                 |                                                                                                                                                                                                                                                                                                                                                                                                                                                                                                                                                                              |                                                                                                                                                                                                                                                                                                                                               |                                        |                                               |                                                                                                                                                                                                                                                                                                         |                       |                                               |                                                                    | NASIONAL                                                            |                                       |                                   |                                                                                                                                                                                                                                                                     |                                   | DAERAH                  |  |
| 1  | 2                 | 3                                                                                                               | 4                                                                                                                                                                                                                                                                                                                                                                                                                                                                                                                                                                            | 5                                                                                                                                                                                                                                                                                                                                             | 6                                      | 7                                             | 8                                                                                                                                                                                                                                                                                                       | 9                     | 10                                            | 11                                                                 | 12                                                                  | 13                                    | 14                                | 15                                                                                                                                                                                                                                                                  | 16                                | 17                      |  |
|    |                   |                                                                                                                 | <i>Jumlah Aset Tetap Lainnya yang Dipelihara</i>                                                                                                                                                                                                                                                                                                                                                                                                                                                                                                                             |                                                                                                                                                                                                                                                                                                                                               |                                        |                                               | 67 Unit                                                                                                                                                                                                                                                                                                 | 85.700.000,00         | - Kota Bogor, Semua Kecamatan, Semua Kel/Desa | PENDAPATAN ASLI DAERAH (PAD), DANA TRANSFER UMUM-DANA ALOKASI UMUM | Meningkatkan Sumber Daya Manusia Yang Berkualitas Dan Berdaya Saing | Reformasi Birokrasi                   | Pegawai di Lingkup Puskesmas      |                                                                                                                                                                                                                                                                     | 0,00                              | PUSKESMAS PONDOK RUMPUT |  |
|    | 1.02.01.2.10      | Peningkatan Pelayanan BLUD                                                                                      | <i>Pelayanan dan Penunjang Pelayanan BLUD</i>                                                                                                                                                                                                                                                                                                                                                                                                                                                                                                                                | 100 %                                                                                                                                                                                                                                                                                                                                         |                                        |                                               | 100 %                                                                                                                                                                                                                                                                                                   | 1.105.766.849,00      |                                               |                                                                    | -                                                                   | Peningkatan Kualitas Hidup Masyarakat | Masyarakat                        | 100 %                                                                                                                                                                                                                                                               | 0,00                              | PUSKESMAS PONDOK RUMPUT |  |
|    | 1.02.01.2.10.0001 | Pelayanan dan Penunjang Pelayanan BLUD                                                                          |                                                                                                                                                                                                                                                                                                                                                                                                                                                                                                                                                                              |                                                                                                                                                                                                                                                                                                                                               |                                        |                                               |                                                                                                                                                                                                                                                                                                         |                       |                                               |                                                                    |                                                                     |                                       |                                   |                                                                                                                                                                                                                                                                     |                                   |                         |  |
|    |                   |                                                                                                                 | <i>Jumlah BLUD yang Menyediakan Pelayanan dan Penunjang Pelayanan</i>                                                                                                                                                                                                                                                                                                                                                                                                                                                                                                        |                                                                                                                                                                                                                                                                                                                                               |                                        |                                               | 1 Unit Kerja                                                                                                                                                                                                                                                                                            | 1.105.766.849,00      | - Kota Bogor, Semua Kecamatan, Semua Kel/Desa | PENDAPATAN ASLI DAERAH (PAD), PENDAPATAN DARI BLUD                 | -                                                                   | Peningkatan Kualitas Hidup Masyarakat | Masyarakat                        |                                                                                                                                                                                                                                                                     | 0,00                              | PUSKESMAS PONDOK RUMPUT |  |
| 2. | 1.02.02           | <b>PROGRAM PEMENUHAN UPAYA KESEHATAN PERORANGAN DAN UPAYA KESEHATAN MASYARAKAT</b>                              | <b>Angka Keberhasilan Pengobatan Pasien TB Semua Kasus</b><br><b>Rasio Kematian Bayi per 1.000 kelahiran hidup</b><br><b>Rasio Kematian Ibu per 100.000 Kelahiran Hidup</b><br><b>Case Fatality Rate Covid-19</b><br><b>Persentase Balita berstatus gizi normal</b><br><b>Persentase Masyarakat yang memiliki Jaminan Kesehatan Nasional</b><br><b>Prevalensi Hipertensi</b><br><b>Prevalensi Orang dengan Gangguan Jiwa Berat (ODGJ)</b><br><b>Rasio Kematian Balita per 1000 Kelahiran hidup</b><br><b>Akses jamban sehat</b><br><b>Akses sanitasi terhadap air bersih</b> | <b>3,00 Per 1000 Kelahiran Hidup</b><br><b>100,00 %</b><br><b>86 %</b><br><b>95,00 %</b><br><b>0,14 %</b><br><b>55,00 Per 100.000 Kelahiran Hidup</b><br><b>2,80 Per 1000 Kelahiran Hidup</b><br><b>8,40 %</b><br><b>0,14 %</b><br><b>3,00 Per 1000 Kelahiran Hidup</b><br><b>8,40 %</b><br><b>87,00 %</b><br><b>1,00 %</b><br><b>90,00 %</b> |                                        |                                               | <b>90,00 %</b><br><b>2,80 Per 1000 Kelahiran Hidup</b><br><b>55,00 Per 100.000 Kelahiran Hidup</b><br><b>1,00 %</b><br><b>87,00 %</b><br><b>95,00 %</b><br><b>8,40 %</b><br><b>0,14 %</b><br><b>3,00 Per 1000 Kelahiran Hidup</b><br><b>8,40 %</b><br><b>87,00 %</b><br><b>1,00 %</b><br><b>90,00 %</b> | <b>248.302.982,00</b> |                                               |                                                                    |                                                                     |                                       |                                   | <b>3,00 Per 1000 Kelahiran Hidup</b><br><b>100,00 %</b><br><b>86 %</b><br><b>95,00 %</b><br><b>0,14 %</b><br><b>55,00 Per 100.000 Kelahiran Hidup</b><br><b>2,80 Per 1000 Kelahiran Hidup</b><br><b>8,40 %</b><br><b>87,00 %</b><br><b>1,00 %</b><br><b>90,00 %</b> |                                   | <b>0,00</b>             |  |
|    | 1.02.02.2.01      | Penyediaan Fasilitas Pelayanan Kesehatan untuk UKM dan UKP Kewenangan Daerah Kabupaten/Kota                     | <i>Jumlah Pusat Isolasi non-fasyankes Covid-19</i><br><i>Persentase kelengkapan sarana, prasarana dan alat kesehatan UKM dan UKP Kewenangan Daerah</i><br><i>Rasio Puskesmas Per 30,000 penduduk</i>                                                                                                                                                                                                                                                                                                                                                                         | 1 Fasilitas<br>0,72 Per<br>30.000 penduduk<br>86 %                                                                                                                                                                                                                                                                                            |                                        |                                               | 1 Fasilitas<br>86 %<br>0,72 Per<br>30.000 penduduk                                                                                                                                                                                                                                                      | 248.302.982,00        |                                               |                                                                    | -                                                                   | Peningkatan Kualitas Hidup Masyarakat | Masyarakat                        | 1 Fasilitas<br>0,72 Per<br>30.000 penduduk<br>86 %                                                                                                                                                                                                                  | 0,00                              | PUSKESMAS PONDOK RUMPUT |  |
|    | 1.02.02.2.01.0014 | Pengadaan Alat Kesehatan/Alat Penunjang Medik Fasilitas Pelayanan Kesehatan                                     |                                                                                                                                                                                                                                                                                                                                                                                                                                                                                                                                                                              |                                                                                                                                                                                                                                                                                                                                               |                                        |                                               |                                                                                                                                                                                                                                                                                                         |                       |                                               |                                                                    |                                                                     |                                       |                                   |                                                                                                                                                                                                                                                                     |                                   |                         |  |
|    |                   |                                                                                                                 | <i>Jumlah Alat Kesehatan/Alat Penunjang Medik Fasilitas Pelayanan Kesehatan yang Disediakan</i>                                                                                                                                                                                                                                                                                                                                                                                                                                                                              |                                                                                                                                                                                                                                                                                                                                               |                                        |                                               | 17 Unit                                                                                                                                                                                                                                                                                                 | 19.404.800,00         | - Kota Bogor, Semua Kecamatan, Semua Kel/Desa | PENDAPATAN ASLI DAERAH (PAD), DANA TRANSFER UMUM-DANA ALOKASI UMUM | -                                                                   | Peningkatan Kualitas Hidup Masyarakat | Masyarakat                        |                                                                                                                                                                                                                                                                     | 0,00                              | PUSKESMAS PONDOK RUMPUT |  |
|    | 1.02.02.2.01.0023 | Pengadaan Obat, Bahan Habis Pakai, Bahan Medis Habis Pakai,, Vaksin, Makanan dan Minuman di Fasilitas Kesehatan |                                                                                                                                                                                                                                                                                                                                                                                                                                                                                                                                                                              |                                                                                                                                                                                                                                                                                                                                               |                                        |                                               |                                                                                                                                                                                                                                                                                                         |                       |                                               |                                                                    |                                                                     |                                       |                                   |                                                                                                                                                                                                                                                                     |                                   |                         |  |

| NO                            | KODE              | URUSAN / BIDANG URUSAN / PROGRAM / KEGIATAN / SUB KEGIATAN             | INDIKATOR PROGRAM / KEGIATAN / SUB KEGIATAN                                                                                                                                                                                                          | TARGET AKHIR PERIODE RENSTRA OPD | REALISASI CAPAIAN RENJA OPD TAHUN 2022 | PRAKIRAAN CAPAIAN TARGET RENJA OPD TAHUN 2023 | CAPAIAN KINERJA DAN KERANGKA PENDANAAN |                         |                                               |                                                                    |           | KELOMPOK SASARAN                      | PRAKIRAAN MAJU RENCANA TAHUN 2025 |                       | PERANGKAT DAERAH PENANGGUNG JAWAB |                         |
|-------------------------------|-------------------|------------------------------------------------------------------------|------------------------------------------------------------------------------------------------------------------------------------------------------------------------------------------------------------------------------------------------------|----------------------------------|----------------------------------------|-----------------------------------------------|----------------------------------------|-------------------------|-----------------------------------------------|--------------------------------------------------------------------|-----------|---------------------------------------|-----------------------------------|-----------------------|-----------------------------------|-------------------------|
|                               |                   |                                                                        |                                                                                                                                                                                                                                                      |                                  |                                        |                                               | TARGET 2024                            | PAGU INDIKATIF (Rp)     | LOKASI                                        | SUMBER DANA                                                        | PRIORITAS |                                       | TARGET                            | PAGU INDIKATIF (Rp)   |                                   |                         |
|                               |                   |                                                                        |                                                                                                                                                                                                                                                      |                                  |                                        |                                               |                                        |                         |                                               |                                                                    | NASIONAL  |                                       |                                   |                       |                                   | DAERAH                  |
| 1                             | 2                 | 3                                                                      | 4                                                                                                                                                                                                                                                    | 5                                | 6                                      | 7                                             | 8                                      | 9                       | 10                                            | 11                                                                 | 12        | 13                                    | 14                                | 15                    | 16                                | 17                      |
|                               |                   |                                                                        | <i>Jumlah Obat, Bahan Habis Pakai, Bahan Medis Habis Pakai, Vaksin, Makanan dan Minuman di Fasilitas Kesehatan yang disediakan</i>                                                                                                                   |                                  |                                        |                                               | 1 Paket                                | 228.898.182,00          | - Kota Bogor, Semua Kecamatan, Semua Kel/Desa | PENDAPATAN ASLI DAERAH (PAD), DANA TRANSFER UMUM-DANA ALOKASI UMUM | -         | Peningkatan Kualitas Hidup Masyarakat | Masyarakat                        |                       | 0,00                              | PUSKESMAS PONDOK RUMPUT |
| <b>PUSKESMAS KEDUNG BADAK</b> |                   |                                                                        |                                                                                                                                                                                                                                                      |                                  |                                        |                                               |                                        | <b>3.048.445.202,00</b> |                                               |                                                                    |           |                                       |                                   | <b>335.289.722,00</b> |                                   |                         |
|                               | <b>1</b>          | <b>URUSAN PEMERINTAHAN WAJIB YANG BERKAITAN DENGAN PELAYANAN DASAR</b> |                                                                                                                                                                                                                                                      |                                  |                                        |                                               |                                        | <b>3.048.445.202,00</b> |                                               |                                                                    |           |                                       |                                   |                       | <b>335.289.722,00</b>             |                         |
|                               | <b>1.02</b>       | <b>URUSAN PEMERINTAHAN BIDANG KESEHATAN</b>                            |                                                                                                                                                                                                                                                      |                                  |                                        |                                               |                                        | <b>3.048.445.202,00</b> |                                               |                                                                    |           |                                       |                                   |                       | <b>335.289.722,00</b>             |                         |
| 1.                            | 1.02.01           | PROGRAM PENUNJANG URUSAN PEMERINTAHAN DAERAH KABUPATEN/KOTA            | <i>Nilai Akuntabilitas Kinerja Instansi Pemerintah Lingkup Perangkat Daerah Nilai Rata-rata Indeks Kepuasan Masyarakat terhadap Pelayanan Dinas Kesehatan Nilai Rata-rata Indeks Kepuasan Masyarakat terhadap pelayanan Lingkup Perangkat Daerah</i> | A Nilai 3.50 Poin                |                                        |                                               | A Nilai 3,5 Poin                       | 3.048.445.202,00        |                                               |                                                                    |           |                                       |                                   | A Nilai 3.50 Poin     | 335.289.722,00                    |                         |
|                               | 1.02.01.2.10      | Peningkatan Pelayanan BLUD                                             | <i>Pelayanan dan Penunjang Pelayanan BLUD</i>                                                                                                                                                                                                        | 100 %                            |                                        |                                               | 100 %                                  | 3.048.445.202,00        |                                               |                                                                    | -         | Peningkatan Kualitas Hidup Masyarakat | Masyarakat                        | 100 %                 | 335.289.722,00                    | PUSKESMAS KEDUNG BADAK  |
|                               | 1.02.01.2.10.0001 | Pelayanan dan Penunjang Pelayanan BLUD                                 |                                                                                                                                                                                                                                                      |                                  |                                        |                                               |                                        |                         |                                               |                                                                    |           |                                       |                                   |                       |                                   |                         |
|                               |                   |                                                                        | <i>Jumlah BLUD yang Menyediakan Pelayanan dan Penunjang Pelayanan</i>                                                                                                                                                                                |                                  |                                        |                                               | 1 Unit Kerja                           | 3.048.445.202,00        | - Kota Bogor, Semua Kecamatan, Semua Kel/Desa | PENDAPATAN DARI BLUD                                               | -         | Peningkatan Kualitas Hidup Masyarakat | Masyarakat                        |                       | 335.289.722,00                    | PUSKESMAS KEDUNG BADAK  |
| <b>PUSKESMAS KAYU MANIS</b>   |                   |                                                                        |                                                                                                                                                                                                                                                      |                                  |                                        |                                               |                                        | <b>2.976.588.505,00</b> |                                               |                                                                    |           |                                       |                                   | <b>0,00</b>           |                                   |                         |
|                               | <b>1</b>          | <b>URUSAN PEMERINTAHAN WAJIB YANG BERKAITAN DENGAN PELAYANAN DASAR</b> |                                                                                                                                                                                                                                                      |                                  |                                        |                                               |                                        | <b>2.976.588.505,00</b> |                                               |                                                                    |           |                                       |                                   |                       | <b>0,00</b>                       |                         |
|                               | <b>1.02</b>       | <b>URUSAN PEMERINTAHAN BIDANG KESEHATAN</b>                            |                                                                                                                                                                                                                                                      |                                  |                                        |                                               |                                        | <b>2.976.588.505,00</b> |                                               |                                                                    |           |                                       |                                   |                       | <b>0,00</b>                       |                         |
| 1.                            | 1.02.01           | PROGRAM PENUNJANG URUSAN PEMERINTAHAN DAERAH KABUPATEN/KOTA            | <i>Nilai Akuntabilitas Kinerja Instansi Pemerintah Lingkup Perangkat Daerah Nilai Rata-rata Indeks Kepuasan Masyarakat terhadap Pelayanan Dinas Kesehatan Nilai Rata-rata Indeks Kepuasan Masyarakat terhadap pelayanan Lingkup Perangkat Daerah</i> | A Nilai 3.50 Poin                |                                        |                                               | A Nilai 3,5 Poin                       | 2.976.588.505,00        |                                               |                                                                    |           |                                       |                                   | A Nilai 3.50 Poin     | 0,00                              |                         |

| NO | KODE              | URUSAN / BIDANG URUSAN / PROGRAM / KEGIATAN / SUB KEGIATAN             | INDIKATOR PROGRAM / KEGIATAN / SUB KEGIATAN                                                                                                                                                                                                          | TARGET AKHIR PERIODE RENSTRA OPD | REALISASI CAPAIAN RENJA OPD TAHUN 2022 | PRAKIRAAN CAPAIAN TARGET RENJA OPD TAHUN 2023 | CAPAIAN KINERJA DAN KERANGKA PENDANAAN |                         |                                               |                                                    |           | KELOMPOK SASARAN                      | PRAKIRAAN MAJU RENCANA TAHUN 2025 |                     | PERANGKAT DAERAH PENANGGUNG JAWAB |                      |  |
|----|-------------------|------------------------------------------------------------------------|------------------------------------------------------------------------------------------------------------------------------------------------------------------------------------------------------------------------------------------------------|----------------------------------|----------------------------------------|-----------------------------------------------|----------------------------------------|-------------------------|-----------------------------------------------|----------------------------------------------------|-----------|---------------------------------------|-----------------------------------|---------------------|-----------------------------------|----------------------|--|
|    |                   |                                                                        |                                                                                                                                                                                                                                                      |                                  |                                        |                                               | TARGET 2024                            | PAGU INDIKATIF (Rp)     | LOKASI                                        | SUMBER DANA                                        | PRIORITAS |                                       | TARGET                            | PAGU INDIKATIF (Rp) |                                   |                      |  |
|    |                   |                                                                        |                                                                                                                                                                                                                                                      |                                  |                                        |                                               |                                        |                         |                                               |                                                    | NASIONAL  |                                       |                                   |                     |                                   | DAERAH               |  |
| 1  | 2                 | 3                                                                      | 4                                                                                                                                                                                                                                                    | 5                                | 6                                      | 7                                             | 8                                      | 9                       | 10                                            | 11                                                 | 12        | 13                                    | 14                                | 15                  | 16                                | 17                   |  |
|    | 1.02.01.2.10      | Peningkatan Pelayanan BLUD                                             | <i>Pelayanan dan Penunjang Pelayanan BLUD</i>                                                                                                                                                                                                        | 100 %                            |                                        |                                               | 100 %                                  | 2.976.588.505,00        |                                               |                                                    | -         | Peningkatan Kualitas Hidup Masyarakat | Masyarakat                        | 100 %               | 0,00                              | PUSKESMAS KAYU MANIS |  |
|    | 1.02.01.2.10.0001 | Pelayanan dan Penunjang Pelayanan BLUD                                 |                                                                                                                                                                                                                                                      |                                  |                                        |                                               |                                        |                         |                                               |                                                    |           |                                       |                                   |                     |                                   |                      |  |
|    |                   |                                                                        | <i>Jumlah BLUD yang Menyediakan Pelayanan dan Penunjang Pelayanan</i>                                                                                                                                                                                |                                  |                                        |                                               | 1 Unit Kerja                           | 2.976.588.505,00        | - Kota Bogor, Semua Kecamatan, Semua Kel/Desa | PENDAPATAN DARI BLUD                               | -         | Peningkatan Kualitas Hidup Masyarakat | Masyarakat                        |                     | 0,00                              | PUSKESMAS KAYU MANIS |  |
|    |                   | <b>PUSKESMAS MEKARWANGI</b>                                            |                                                                                                                                                                                                                                                      |                                  |                                        |                                               |                                        |                         | <b>3.150.550.205,00</b>                       |                                                    |           |                                       |                                   |                     |                                   | <b>0,00</b>          |  |
|    | <b>1</b>          | <b>URUSAN PEMERINTAHAN WAJIB YANG BERKAITAN DENGAN PELAYANAN DASAR</b> |                                                                                                                                                                                                                                                      |                                  |                                        |                                               |                                        | <b>3.150.550.205,00</b> |                                               |                                                    |           |                                       |                                   |                     | <b>0,00</b>                       |                      |  |
|    | <b>1.02</b>       | <b>URUSAN PEMERINTAHAN BIDANG KESEHATAN</b>                            |                                                                                                                                                                                                                                                      |                                  |                                        |                                               |                                        | <b>3.150.550.205,00</b> |                                               |                                                    |           |                                       |                                   |                     | <b>0,00</b>                       |                      |  |
| 1. | 1.02.01           | PROGRAM PENUNJANG URUSAN PEMERINTAHAN DAERAH KABUPATEN/KOTA            | <i>Nilai Akuntabilitas Kinerja Instansi Pemerintah Lingkup Perangkat Daerah Nilai Rata-rata Indeks Kepuasan Masyarakat terhadap Pelayanan Dinas Kesehatan Nilai Rata-rata Indeks Kepuasan Masyarakat terhadap pelayanan Lingkup Perangkat Daerah</i> | A Nilai 3.50 Poin                |                                        |                                               | A Nilai 3,5 Poin 3.50 Poin             | 3.150.550.205,00        |                                               |                                                    |           |                                       |                                   | A Nilai 3.50 Poin   | 0,00                              |                      |  |
|    | 1.02.01.2.10      | Peningkatan Pelayanan BLUD                                             | <i>Pelayanan dan Penunjang Pelayanan BLUD</i>                                                                                                                                                                                                        | 100 %                            |                                        |                                               | 100 %                                  | 3.150.550.205,00        |                                               |                                                    | -         | Peningkatan Kualitas Hidup Masyarakat | Masyarakat                        | 100 %               | 0,00                              | PUSKESMAS MEKARWANGI |  |
|    | 1.02.01.2.10.0001 | Pelayanan dan Penunjang Pelayanan BLUD                                 |                                                                                                                                                                                                                                                      |                                  |                                        |                                               |                                        |                         |                                               |                                                    |           |                                       |                                   |                     |                                   |                      |  |
|    |                   |                                                                        | <i>Jumlah BLUD yang Menyediakan Pelayanan dan Penunjang Pelayanan</i>                                                                                                                                                                                |                                  |                                        |                                               | 1 Unit Kerja                           | 3.150.550.205,00        | - Kota Bogor, Semua Kecamatan, Semua Kel/Desa | PENDAPATAN ASLI DAERAH (PAD), PENDAPATAN DARI BLUD | -         | Peningkatan Kualitas Hidup Masyarakat | Masyarakat                        |                     | 0,00                              | PUSKESMAS MEKARWANGI |  |
|    |                   | <b>PUSKESMAS MULYAHARJA</b>                                            |                                                                                                                                                                                                                                                      |                                  |                                        |                                               |                                        |                         | <b>2.396.688.059,00</b>                       |                                                    |           |                                       |                                   |                     |                                   | <b>0,00</b>          |  |
|    | <b>1</b>          | <b>URUSAN PEMERINTAHAN WAJIB YANG BERKAITAN DENGAN PELAYANAN DASAR</b> |                                                                                                                                                                                                                                                      |                                  |                                        |                                               |                                        | <b>2.396.688.059,00</b> |                                               |                                                    |           |                                       |                                   |                     | <b>0,00</b>                       |                      |  |
|    | <b>1.02</b>       | <b>URUSAN PEMERINTAHAN BIDANG KESEHATAN</b>                            |                                                                                                                                                                                                                                                      |                                  |                                        |                                               |                                        | <b>2.396.688.059,00</b> |                                               |                                                    |           |                                       |                                   |                     | <b>0,00</b>                       |                      |  |

| NO | KODE              | URUSAN / BIDANG URUSAN / PROGRAM / KEGIATAN / SUB KEGIATAN            | INDIKATOR PROGRAM / KEGIATAN / SUB KEGIATAN                                                                                                                                                                                                            | TARGET AKHIR PERIODE RENSTRA OPD | REALISASI CAPAIAN RENJA OPD TAHUN 2022 | PRAKIRAAN CAPAIAN TARGET RENJA OPD TAHUN 2023 | CAPAIAN KINERJA DAN KERANGKA PENDANAAN |                     |                                               |                              |           | KELOMPOK SASARAN                      | PRAKIRAAN MAJU RENCANA TAHUN 2025 |                     | PERANGKAT DAERAH PENANGGUNG JAWAB |                      |
|----|-------------------|-----------------------------------------------------------------------|--------------------------------------------------------------------------------------------------------------------------------------------------------------------------------------------------------------------------------------------------------|----------------------------------|----------------------------------------|-----------------------------------------------|----------------------------------------|---------------------|-----------------------------------------------|------------------------------|-----------|---------------------------------------|-----------------------------------|---------------------|-----------------------------------|----------------------|
|    |                   |                                                                       |                                                                                                                                                                                                                                                        |                                  |                                        |                                               | TARGET 2024                            | PAGU INDIKATIF (Rp) | LOKASI                                        | SUMBER DANA                  | PRIORITAS |                                       | TARGET                            | PAGU INDIKATIF (Rp) |                                   |                      |
|    |                   |                                                                       |                                                                                                                                                                                                                                                        |                                  |                                        |                                               |                                        |                     |                                               |                              | NASIONAL  |                                       |                                   |                     |                                   | DAERAH               |
| 1  | 2                 | 3                                                                     | 4                                                                                                                                                                                                                                                      | 5                                | 6                                      | 7                                             | 8                                      | 9                   | 10                                            | 11                           | 12        | 13                                    | 14                                | 15                  | 16                                | 17                   |
| 1. | 1.02.01           | PROGRAM PENUNJANG URUSAN PEMERINTAHAN DAERAH KABUPATEN/KOTA           | Nilai Akuntabilitas Kinerja Instansi Pemerintah<br>Lingkup Perangkat Daerah<br>Nilai Rata-rata Indeks Kepuasan Masyarakat terhadap Pelayanan Dinas Kesehatan<br>Nilai Rata-rata Indeks Kepuasan Masyarakat terhadap pelayanan Lingkup Perangkat Daerah | A Nilai 3.50 Poin                |                                        |                                               | A Nilai 3,5 Poin 3.50 Poin             | 2.370.376.900,00    |                                               |                              |           |                                       |                                   | A Nilai 3.50 Poin   | 0,00                              |                      |
|    | 1.02.01.2.06      | Administrasi Umum Perangkat Daerah                                    | Persentase pemenuhan kebutuhan operasional perangkat daerah                                                                                                                                                                                            | 100 %                            |                                        |                                               | 100 %                                  | 12.600.000,00       |                                               |                              | -         | Reformasi Birokrasi                   | Pegawai di Lingkup Puskesmas      | 100 %               | 0,00                              | PUSKESMAS MULYAHARJA |
|    | 1.02.01.2.06.0002 | Penyediaan Peralatan dan Perlengkapan Kantor                          |                                                                                                                                                                                                                                                        |                                  |                                        |                                               |                                        |                     |                                               |                              |           |                                       |                                   |                     |                                   |                      |
|    |                   |                                                                       | Jumlah Paket Peralatan dan Perlengkapan Kantor yang Disediakan                                                                                                                                                                                         |                                  |                                        |                                               | 1 Paket                                | 12.600.000,00       | - Kota Bogor, Semua Kecamatan, Semua Kel/Desa | PENDAPATAN ASLI DAERAH (PAD) | -         | Reformasi Birokrasi                   | Pegawai di Lingkup Puskesmas      |                     | 0,00                              | PUSKESMAS MULYAHARJA |
|    | 1.02.01.2.07      | Pengadaan Barang Milik Daerah Penunjang Urusan Pemerintah Daerah      | Persentase Pemenuhan Sarana Prasarana penunjang urusan pemerintahan sesuai RKBMD                                                                                                                                                                       | 100 %                            |                                        |                                               | 100 %                                  | 27.038.100,00       |                                               |                              | -         | Reformasi Birokrasi                   | Pegawai di Lingkup Puskesmas      | 100 %               | 0,00                              | PUSKESMAS MULYAHARJA |
|    | 1.02.01.2.07.0007 | Pengadaan Aset Tetap Lainnya                                          |                                                                                                                                                                                                                                                        |                                  |                                        |                                               |                                        |                     |                                               |                              |           |                                       |                                   |                     |                                   |                      |
|    |                   |                                                                       | Jumlah Unit Aset Tetap Lainnya yang Disediakan                                                                                                                                                                                                         |                                  |                                        |                                               | 3 Unit                                 | 27.038.100,00       | - Kota Bogor, Semua Kecamatan, Semua Kel/Desa | PENDAPATAN ASLI DAERAH (PAD) | -         | Reformasi Birokrasi                   | Pegawai di Lingkup Puskesmas      |                     | 0,00                              | PUSKESMAS MULYAHARJA |
|    | 1.02.01.2.08      | Penyediaan Jasa Penunjang Urusan Pemerintahan Daerah                  | Persentase Pemenuhan penyediaan jasa penunjang urusan pemerintahan daerah                                                                                                                                                                              | 100 %                            |                                        |                                               | 100 %                                  | 54.000.730,00       |                                               |                              | -         | Reformasi Birokrasi                   | Pegawai di Lingkup Puskesmas      | 100 %               | 0,00                              | PUSKESMAS MULYAHARJA |
|    | 1.02.01.2.08.0002 | Penyediaan Jasa Komunikasi, Sumber Daya Air dan Listrik               |                                                                                                                                                                                                                                                        |                                  |                                        |                                               |                                        |                     |                                               |                              |           |                                       |                                   |                     |                                   |                      |
|    |                   |                                                                       | Jumlah Laporan Penyediaan Jasa Komunikasi, Sumber Daya Air dan Listrik yang Disediakan                                                                                                                                                                 |                                  |                                        |                                               | 1 Laporan                              | 54.000.730,00       | - Kota Bogor, Semua Kecamatan, Semua Kel/Desa | PENDAPATAN ASLI DAERAH (PAD) | -         | Reformasi Birokrasi                   | Pegawai di Lingkup Puskesmas      |                     | 0,00                              | PUSKESMAS MULYAHARJA |
|    | 1.02.01.2.09      | Pemeliharaan Barang Milik Daerah Penunjang Urusan Pemerintahan Daerah | Persentase BMD lingkup perangkat daerah berkondisi baik                                                                                                                                                                                                | 100 %                            |                                        |                                               | 100 %                                  | 30.050.000,00       |                                               |                              | -         | Reformasi Birokrasi                   | Pegawai di Lingkup Puskesmas      | 100 %               | 0,00                              | PUSKESMAS MULYAHARJA |
|    | 1.02.01.2.09.0007 | Pemeliharaan Aset Tetap Lainnya                                       |                                                                                                                                                                                                                                                        |                                  |                                        |                                               |                                        |                     |                                               |                              |           |                                       |                                   |                     |                                   |                      |
|    |                   |                                                                       | Jumlah Aset Tetap Lainnya yang Dipelihara                                                                                                                                                                                                              |                                  |                                        |                                               | 45 Unit                                | 30.050.000,00       | - Kota Bogor, Semua Kecamatan, Semua Kel/Desa | PENDAPATAN ASLI DAERAH (PAD) | -         | Reformasi Birokrasi                   | Pegawai di Lingkup Puskesmas      |                     | 0,00                              | PUSKESMAS MULYAHARJA |
|    | 1.02.01.2.10      | Peningkatan Pelayanan BLUD                                            | Pelayanan dan Penunjang Pelayanan BLUD                                                                                                                                                                                                                 | 100 %                            |                                        |                                               | 100 %                                  | 2.246.688.070,00    |                                               |                              | -         | Peningkatan Kualitas Hidup Masyarakat | Masyarakat                        | 100 %               | 0,00                              | PUSKESMAS MULYAHARJA |
|    | 1.02.01.2.10.0001 | Pelayanan dan Penunjang Pelayanan BLUD                                |                                                                                                                                                                                                                                                        |                                  |                                        |                                               |                                        |                     |                                               |                              |           |                                       |                                   |                     |                                   |                      |



| NO | KODE              | URUSAN / BIDANG URUSAN / PROGRAM / KEGIATAN / SUB KEGIATAN                                  | INDIKATOR PROGRAM / KEGIATAN / SUB KEGIATAN                                                                                                                                                                                                                                                                                                                                                                                                                                                                      | TARGET AKHIR PERIODE RENSTRA OPD                                                                                                                                                       | REALISASI CAPAIAN RENJA OPD TAHUN 2022 | PRAKIRAAN CAPAIAN TARGET RENJA OPD TAHUN 2023 | CAPAIAN KINERJA DAN KERANGKA PENDANAAN                                                                                                                                                 |                         |                                               |                              |           | KELOMPOK SASARAN                      | PRAKIRAAN MAJU RENCANA TAHUN 2025 |                                                                                                                                                                                        | PERANGKAT DAERAH PENANGGUNG JAWAB |                      |
|----|-------------------|---------------------------------------------------------------------------------------------|------------------------------------------------------------------------------------------------------------------------------------------------------------------------------------------------------------------------------------------------------------------------------------------------------------------------------------------------------------------------------------------------------------------------------------------------------------------------------------------------------------------|----------------------------------------------------------------------------------------------------------------------------------------------------------------------------------------|----------------------------------------|-----------------------------------------------|----------------------------------------------------------------------------------------------------------------------------------------------------------------------------------------|-------------------------|-----------------------------------------------|------------------------------|-----------|---------------------------------------|-----------------------------------|----------------------------------------------------------------------------------------------------------------------------------------------------------------------------------------|-----------------------------------|----------------------|
|    |                   |                                                                                             |                                                                                                                                                                                                                                                                                                                                                                                                                                                                                                                  |                                                                                                                                                                                        |                                        |                                               | TARGET 2024                                                                                                                                                                            | PAGU INDIKATIF (Rp)     | LOKASI                                        | SUMBER DANA                  | PRIORITAS |                                       | TARGET                            | PAGU INDIKATIF (Rp)                                                                                                                                                                    |                                   |                      |
|    |                   |                                                                                             |                                                                                                                                                                                                                                                                                                                                                                                                                                                                                                                  |                                                                                                                                                                                        |                                        |                                               |                                                                                                                                                                                        |                         |                                               |                              | NASIONAL  |                                       |                                   |                                                                                                                                                                                        |                                   | DAERAH               |
| 1  | 2                 | 3                                                                                           | 4                                                                                                                                                                                                                                                                                                                                                                                                                                                                                                                | 5                                                                                                                                                                                      | 6                                      | 7                                             | 8                                                                                                                                                                                      | 9                       | 10                                            | 11                           | 12        | 13                                    | 14                                | 15                                                                                                                                                                                     | 16                                | 17                   |
|    |                   |                                                                                             | <i>Jumlah BLUD yang Menyediakan Pelayanan dan Penunjang Pelayanan</i>                                                                                                                                                                                                                                                                                                                                                                                                                                            |                                                                                                                                                                                        |                                        |                                               | 1 Unit Kerja                                                                                                                                                                           | 2.246.688.070,00        | - Kota Bogor, Semua Kecamatan, Semua Kel/Desa | PENDAPATAN DARI BLUD         | -         | Peningkatan Kualitas Hidup Masyarakat | Masyarakat                        |                                                                                                                                                                                        | 0,00                              | PUSKESMAS MULYAHARJA |
| 2. | 1.02.02           | PROGRAM PEMENUHAN UPAYA KESEHATAN PERORANGAN DAN UPAYA KESEHATAN MASYARAKAT                 | <i>Angka Keberhasilan Pengobatan Pasien TB Semua Kasus<br/>Persentase Balita berstatus gizi normal<br/>Persentase Masyarakat yang memiliki Jaminan Kesehatan Nasional<br/>Prevalensi Hipertensi<br/>Prevalensi Orang dengan Gangguan Jiwa Berat (ODGJ)<br/>Rasio Kematian Balita per 1000 Kelahiran hidup<br/>Rasio Kematian Bayi per 1.000 kelahiran hidup<br/>Rasio Kematian Ibu per 100.000 Kelahiran Hidup<br/>Akses jamban sehat<br/>Akses sanitasi terhadap air bersih<br/>Case Fatality Rate Covid-19</i> | 3,00 Per 1000 Kelahiran Hidup<br>100,00 %<br>86 %<br>95,00 %<br>0,14 %<br>55,00 Per 100.000 Kelahiran Hidup<br>2,80 Per 1000 Kelahiran Hidup<br>8,40 %<br>87,00 %<br>1,00 %<br>90,00 % |                                        |                                               | 90,00 %<br>87,00 %<br>95,00 %<br>8,40 %<br>0,14 %<br>3,00 Per 1000 Kelahiran Hidup<br>2,80 Per 1000 Kelahiran Hidup<br>55,00 Per 100.000 Kelahiran Hidup<br>86 %<br>100,00 %<br>1,00 % | 26.311.159,00           |                                               |                              |           |                                       |                                   | 3,00 Per 1000 Kelahiran Hidup<br>100,00 %<br>86 %<br>95,00 %<br>0,14 %<br>55,00 Per 100.000 Kelahiran Hidup<br>2,80 Per 1000 Kelahiran Hidup<br>8,40 %<br>87,00 %<br>1,00 %<br>90,00 % | 0,00                              |                      |
|    | 1.02.02.2.01      | Penyediaan Fasilitas Pelayanan Kesehatan untuk UKM dan UKP Kewenangan Daerah Kabupaten/Kota | <i>Jumlah Pusat Isolasi non-fasyankes Covid-19<br/>Persentase kelengkapan sarana, prasarana dan alat kesehatan UKM dan UKP Kewenangan Daerah<br/>Rasio Puskesmas Per 30,000 penduduk</i>                                                                                                                                                                                                                                                                                                                         | 1 Fasilitas 0,72 Per 30.000 penduduk<br>86 %                                                                                                                                           |                                        |                                               | 1 Fasilitas 86 %<br>0,72 Per 30.000 penduduk                                                                                                                                           | 26.311.159,00           |                                               |                              | -         | Reformasi Birokrasi                   | Masyarakat                        | 1 Fasilitas 0,72 Per 30.000 penduduk<br>86 %                                                                                                                                           | 0,00                              | PUSKESMAS MULYAHARJA |
|    | 1.02.02.2.01.0009 | Rehabilitasi dan Pemeliharaan Puskesmas                                                     |                                                                                                                                                                                                                                                                                                                                                                                                                                                                                                                  |                                                                                                                                                                                        |                                        |                                               |                                                                                                                                                                                        |                         |                                               |                              |           |                                       |                                   |                                                                                                                                                                                        |                                   |                      |
|    |                   |                                                                                             | <i>Jumlah Sarana, Prasarana dan Alat Kesehatan yang Telah Dilakukan Rehabilitasi dan Pemeliharaan Oleh Puskesmas</i>                                                                                                                                                                                                                                                                                                                                                                                             |                                                                                                                                                                                        |                                        |                                               | 1 Unit                                                                                                                                                                                 | 26.311.159,00           | - Kota Bogor, Semua Kecamatan, Semua Kel/Desa | PENDAPATAN ASLI DAERAH (PAD) | -         | Reformasi Birokrasi                   | Masyarakat                        |                                                                                                                                                                                        | 0,00                              | PUSKESMAS MULYAHARJA |
|    |                   | <b>UPTD LABORATORIUM KESEHATAN DAERAH</b>                                                   |                                                                                                                                                                                                                                                                                                                                                                                                                                                                                                                  |                                                                                                                                                                                        |                                        |                                               |                                                                                                                                                                                        | <b>1.055.508.289,00</b> |                                               |                              |           |                                       |                                   | <b>0,00</b>                                                                                                                                                                            |                                   |                      |
|    | 1                 | URUSAN PEMERINTAHAN WAJIB YANG BERKAITAN DENGAN PELAYANAN DASAR                             |                                                                                                                                                                                                                                                                                                                                                                                                                                                                                                                  |                                                                                                                                                                                        |                                        |                                               |                                                                                                                                                                                        | 1.055.508.289,00        |                                               |                              |           |                                       |                                   |                                                                                                                                                                                        | 0,00                              |                      |
|    | 1.02              | URUSAN PEMERINTAHAN BIDANG KESEHATAN                                                        |                                                                                                                                                                                                                                                                                                                                                                                                                                                                                                                  |                                                                                                                                                                                        |                                        |                                               |                                                                                                                                                                                        | 1.055.508.289,00        |                                               |                              |           |                                       |                                   |                                                                                                                                                                                        | 0,00                              |                      |
| 1. | 1.02.01           | PROGRAM PENUNJANG URUSAN PEMERINTAHAN DAERAH KABUPATEN/KOTA                                 | <i>Nilai Akuntabilitas Kinerja Instansi Pemerintah<br/>Lingkup Perangkat Daerah<br/>Nilai Rata-rata Indeks Kepuasan Masyarakat terhadap pelayanan<br/>Lingkup Perangkat Daerah</i>                                                                                                                                                                                                                                                                                                                               | A Nilai 3.50 Poin                                                                                                                                                                      |                                        |                                               | A Nilai 3.50 Poin                                                                                                                                                                      | 1.055.508.289,00        |                                               |                              |           |                                       |                                   | A Nilai 3.50 Poin                                                                                                                                                                      | 0,00                              |                      |

| NO | KODE              | URUSAN / BIDANG URUSAN / PROGRAM / KEGIATAN / SUB KEGIATAN             | INDIKATOR PROGRAM / KEGIATAN / SUB KEGIATAN                                                   | TARGET AKHIR PERIODE RENSTRA OPD | REALISASI CAPAIAN RENJA OPD TAHUN 2022 | PRAKIRAAN CAPAIAN TARGET RENJA OPD TAHUN 2023 | CAPAIAN KINERJA DAN KERANGKA PENDANAAN |                          |                                               |                                                                                                                                    |                                                                     |                                                                         | KELOMPOK SASARAN            | PRAKIRAAN MAJU RENCANA TAHUN 2025 |                     | PERANGKAT DAERAH PENANGGUNG JAWAB  |  |
|----|-------------------|------------------------------------------------------------------------|-----------------------------------------------------------------------------------------------|----------------------------------|----------------------------------------|-----------------------------------------------|----------------------------------------|--------------------------|-----------------------------------------------|------------------------------------------------------------------------------------------------------------------------------------|---------------------------------------------------------------------|-------------------------------------------------------------------------|-----------------------------|-----------------------------------|---------------------|------------------------------------|--|
|    |                   |                                                                        |                                                                                               |                                  |                                        |                                               | TARGET 2024                            | PAGU INDIKATIF (Rp)      | LOKASI                                        | SUMBER DANA                                                                                                                        | PRIORITAS                                                           |                                                                         |                             | TARGET                            | PAGU INDIKATIF (Rp) |                                    |  |
|    |                   |                                                                        |                                                                                               |                                  |                                        |                                               |                                        |                          |                                               |                                                                                                                                    | NASIONAL                                                            | DAERAH                                                                  |                             |                                   |                     |                                    |  |
| 1  | 2                 | 3                                                                      | 4                                                                                             | 5                                | 6                                      | 7                                             | 8                                      | 9                        | 10                                            | 11                                                                                                                                 | 12                                                                  | 13                                                                      | 14                          | 15                                | 16                  | 17                                 |  |
|    | 1.02.01.2.10      | Peningkatan Pelayanan BLUD                                             | <i>Pelayanan dan Penunjang Pelayanan BLUD</i>                                                 | 100 %                            |                                        |                                               | 100 %                                  | 1.055.508.289,00         |                                               |                                                                                                                                    | Meningkatkan Sumber Daya Manusia Yang Berkualitas Dan Berdaya Saing | Peningkatan Kualitas Hidup Masyarakat                                   | Masyarakat                  | 100 %                             | 0,00                | UPTD LABORATORIUM KESEHATAN DAERAH |  |
|    | 1.02.01.2.10.0001 | Pelayanan dan Penunjang Pelayanan BLUD                                 |                                                                                               |                                  |                                        |                                               |                                        |                          |                                               |                                                                                                                                    |                                                                     |                                                                         |                             |                                   |                     |                                    |  |
|    |                   |                                                                        | <i>Jumlah BLUD yang Menyediakan Pelayanan dan Penunjang Pelayanan</i>                         |                                  |                                        |                                               | 1 Unit Kerja                           | 1.055.508.289,00         | - Kota Bogor, Semua Kecamatan, Semua Kel/Desa | PENDAPATAN DARI BLUD                                                                                                               | Meningkatkan Sumber Daya Manusia Yang Berkualitas Dan Berdaya Saing | Peningkatan Kualitas Hidup Masyarakat                                   | Masyarakat                  |                                   | 0,00                | UPTD LABORATORIUM KESEHATAN DAERAH |  |
|    |                   | <b>RUMAH SAKIT UMUM DAERAH</b>                                         |                                                                                               |                                  |                                        |                                               |                                        |                          | <b>16.805.906.391,00</b>                      |                                                                                                                                    |                                                                     |                                                                         |                             |                                   |                     | <b>0,00</b>                        |  |
|    | <b>1</b>          | <b>URUSAN PEMERINTAHAN WAJIB YANG BERKAITAN DENGAN PELAYANAN DASAR</b> |                                                                                               |                                  |                                        |                                               |                                        | <b>16.805.906.391,00</b> |                                               |                                                                                                                                    |                                                                     |                                                                         |                             |                                   | <b>0,00</b>         |                                    |  |
|    | <b>1.02</b>       | <b>URUSAN PEMERINTAHAN BIDANG KESEHATAN</b>                            |                                                                                               |                                  |                                        |                                               |                                        | <b>16.805.906.391,00</b> |                                               |                                                                                                                                    |                                                                     |                                                                         |                             |                                   | <b>0,00</b>         |                                    |  |
| 1. | 1.02.01           | <b>PROGRAM PENUNJANG URUSAN PEMERINTAHAN DAERAH KABUPATEN/KOTA</b>     | <i>Nilai Rata-Rata Indeks Kepuasan Masyarakat Terhadap Pelayanan Lingkup Perangkat Daerah</i> | <b>A Poin 3.50 Poin</b>          |                                        |                                               | <b>3.50 Poin</b>                       | <b>16.805.906.391,00</b> |                                               |                                                                                                                                    |                                                                     |                                                                         |                             | <b>A Poin 3.50 Poin</b>           | <b>0,00</b>         |                                    |  |
|    | 1.02.01.2.02      | Administrasi Keuangan Perangkat Daerah                                 | <i>Persentase Pemenuhan Gaji dan Tunjangan ASN</i>                                            | -                                |                                        |                                               | 100 %                                  | 16.805.906.391,00        |                                               |                                                                                                                                    | Meningkatkan Sumber Daya Manusia Yang Berkualitas Dan Berdaya Saing | Reformasi Sistem Kesehatan Daerah Peningkatan Kualitas Hidup Masyarakat | Pegawai ASN RSUD Kota Bogor | -                                 | 0,00                | RUMAH SAKIT UMUM DAERAH            |  |
|    | 1.02.01.2.02.0001 | Penyediaan Gaji dan Tunjangan ASN                                      |                                                                                               |                                  |                                        |                                               |                                        |                          |                                               |                                                                                                                                    |                                                                     |                                                                         |                             |                                   |                     |                                    |  |
|    |                   |                                                                        | <i>Jumlah Orang yang Menerima Gaji dan Tunjangan ASN</i>                                      |                                  |                                        |                                               | 235 Orang/bulan                        | 16.805.906.391,00        | - Kota Bogor, Bogor Barat, Menteng            | PENDAPATAN ASLI DAERAH (PAD), DAU TAMBAHAN DUKUNGAN PENDANAAN ATAS KEBIJAKAN PENGGAJIAN PEGAWAI PEMERINTAH DENGAN PERJANJIAN KERJA | Meningkatkan Sumber Daya Manusia Yang Berkualitas Dan Berdaya Saing | Reformasi Sistem Kesehatan Daerah Peningkatan Kualitas Hidup Masyarakat | Pegawai ASN RSUD Kota Bogor |                                   | 0,00                | RUMAH SAKIT UMUM DAERAH            |  |
|    |                   | <b>RUMAH SAKIT UMUM DAERAH-BLUD</b>                                    |                                                                                               |                                  |                                        |                                               |                                        |                          | <b>203.959.718.743,00</b>                     |                                                                                                                                    |                                                                     |                                                                         |                             |                                   |                     | <b>0,00</b>                        |  |

| NO | KODE              | URUSAN / BIDANG URUSAN / PROGRAM / KEGIATAN / SUB KEGIATAN                           | INDIKATOR PROGRAM / KEGIATAN / SUB KEGIATAN                                                                                                                            | TARGET AKHIR PERIODE RENSTRA OPD | REALISASI CAPAIAN RENJA OPD TAHUN 2022 | PRAKIRAAN CAPAIAN TARGET RENJA OPD TAHUN 2023 | CAPAIAN KINERJA DAN KERANGKA PENDANAAN |                     |                                    |                      |           |                                                                         | KELOMPOK SASARAN                     | PRAKIRAAN MAJU RENCANA TAHUN 2025 |                     | PERANGKAT DAERAH PENANGGUNG JAWAB       |  |
|----|-------------------|--------------------------------------------------------------------------------------|------------------------------------------------------------------------------------------------------------------------------------------------------------------------|----------------------------------|----------------------------------------|-----------------------------------------------|----------------------------------------|---------------------|------------------------------------|----------------------|-----------|-------------------------------------------------------------------------|--------------------------------------|-----------------------------------|---------------------|-----------------------------------------|--|
|    |                   |                                                                                      |                                                                                                                                                                        |                                  |                                        |                                               | TARGET 2024                            | PAGU INDIKATIF (Rp) | LOKASI                             | SUMBER DANA          | PRIORITAS |                                                                         |                                      | TARGET                            | PAGU INDIKATIF (Rp) |                                         |  |
|    |                   |                                                                                      |                                                                                                                                                                        |                                  |                                        |                                               |                                        |                     |                                    |                      | NASIONAL  | DAERAH                                                                  |                                      |                                   |                     |                                         |  |
| 1  | 2                 | 3                                                                                    | 4                                                                                                                                                                      | 5                                | 6                                      | 7                                             | 8                                      | 9                   | 10                                 | 11                   | 12        | 13                                                                      | 14                                   | 15                                | 16                  | 17                                      |  |
|    | 1                 | URUSAN PEMERINTAHAN WAJIB YANG BERKAITAN DENGAN PELAYANAN DASAR                      |                                                                                                                                                                        |                                  |                                        |                                               |                                        | 203.959.718.743,00  |                                    |                      |           |                                                                         |                                      |                                   | 0,00                |                                         |  |
|    | 1.02              | URUSAN PEMERINTAHAN BIDANG KESEHATAN                                                 |                                                                                                                                                                        |                                  |                                        |                                               |                                        | 203.959.718.743,00  |                                    |                      |           |                                                                         |                                      |                                   | 0,00                |                                         |  |
| 1. | 1.02.02           | PROGRAM PEMENUHAN UPAYA KESEHATAN PERORANGAN DAN UPAYA KESEHATAN MASYARAKAT          | <i>Persentase Pasien Yang Dilayani</i>                                                                                                                                 | 100,00 %                         |                                        |                                               | 100 %                                  | 203.959.718.743,00  |                                    |                      |           |                                                                         |                                      | 100,00 %                          | 0,00                |                                         |  |
|    | 1.02.02.2.02      | Penyediaan Layanan Kesehatan untuk UKM dan UKP Rujukan Tingkat Daerah Kabupaten/Kota | <i>Persentase Kelengkapan Sarana, Prasarana dan Alat Kesehatan UKP Kewenangan Daerah</i>                                                                               | -                                |                                        |                                               | 85.25 %                                | 203.959.718.743,00  |                                    |                      | -         | Reformasi Sistem Kesehatan Daerah Peningkatan Kualitas Hidup Masyarakat | Masyarakat Kota Bogor dan Sekitarnya | -                                 | 0,00                | RUMAH SAKIT UMUM DAERAH-BLUD            |  |
|    | 1.02.02.2.02.0032 | Operasional Pelayanan Rumah Sakit                                                    |                                                                                                                                                                        |                                  |                                        |                                               |                                        |                     |                                    |                      |           |                                                                         |                                      |                                   |                     |                                         |  |
|    |                   |                                                                                      | <i>Jumlah Dokumen Operasional Pelayanan Rumah Sakit</i>                                                                                                                |                                  |                                        |                                               | 2 Dokumen                              | 203.959.718.743,00  | - Kota Bogor, Bogor Barat, Menteng | PENDAPATAN DARI BLUD | -         | Reformasi Sistem Kesehatan Daerah Peningkatan Kualitas Hidup Masyarakat | Masyarakat Kota Bogor dan Sekitarnya |                                   | 0,00                | RUMAH SAKIT UMUM DAERAH-BLUD            |  |
|    |                   | <b>DINAS PEKERJAAN UMUM DAN PENATAAN RUANG</b>                                       |                                                                                                                                                                        |                                  |                                        |                                               |                                        |                     | <b>330.678.591.894,00</b>          |                      |           |                                                                         |                                      |                                   |                     | <b>347.231.708.262,00</b>               |  |
|    | 1                 | URUSAN PEMERINTAHAN WAJIB YANG BERKAITAN DENGAN PELAYANAN DASAR                      |                                                                                                                                                                        |                                  |                                        |                                               |                                        | 330.678.591.894,00  |                                    |                      |           |                                                                         |                                      |                                   | 347.231.708.262,00  |                                         |  |
|    | 1.03              | URUSAN PEMERINTAHAN BIDANG PEKERJAAN UMUM DAN PENATAAN RUANG                         |                                                                                                                                                                        |                                  |                                        |                                               |                                        | 330.678.591.894,00  |                                    |                      |           |                                                                         |                                      |                                   | 347.231.708.262,00  |                                         |  |
| 1. | 1.03.01           | PROGRAM PENUNJANG URUSAN PEMERINTAHAN DAERAH KABUPATEN/KOTA                          | <i>Nilai Akuntabilitas Kinerja Instansi Pemerintah Lingkup Perangkat Daerah Nilai Rata-rata Indeks Kepuasan Masyarakat terhadap pelayanan Lingkup Perangkat Daerah</i> | 3,50 Point A Point               |                                        |                                               | A Point 3,50 Point                     | 48.692.258.375,00   |                                    |                      |           |                                                                         |                                      | 3,50 Point A Point                | 56.905.828.852,00   |                                         |  |
|    | 1.03.01.2.02      | Administrasi Keuangan Perangkat Daerah                                               | <i>Persentase pemenuhan gaji dan tunjangan ASN</i>                                                                                                                     | 100 %                            |                                        |                                               | 100 %                                  | 18.371.820.775,00   |                                    |                      | -         | Inovasi Pelayanan Publik dan Penataan Daerah Reformasi Birokrasi        | ASN Dinas PUPR                       | 100 %                             | 22.192.918.852,00   | DINAS PEKERJAAN UMUM DAN PENATAAN RUANG |  |
|    | 1.03.01.2.02.0001 | Penyediaan Gaji dan Tunjangan ASN                                                    |                                                                                                                                                                        |                                  |                                        |                                               |                                        |                     |                                    |                      |           |                                                                         |                                      |                                   |                     |                                         |  |

| NO | KODE              | URUSAN / BIDANG URUSAN / PROGRAM / KEGIATAN / SUB KEGIATAN                      | INDIKATOR PROGRAM / KEGIATAN / SUB KEGIATAN                                                                                                               | TARGET AKHIR PERIODE RENSTRA OPD | REALISASI CAPAIAN RENJA OPD TAHUN 2022 | PRAKIRAAN CAPAIAN TARGET RENJA OPD TAHUN 2023 | CAPAIAN KINERJA DAN KERANGKA PENDANAAN |                     |                                               |                                                |           |                                                                  | KELOMPOK SASARAN   | PRAKIRAAN MAJU RENCANA TAHUN 2025 |                     | PERANGKAT DAERAH PENANGGUNG JAWAB       |
|----|-------------------|---------------------------------------------------------------------------------|-----------------------------------------------------------------------------------------------------------------------------------------------------------|----------------------------------|----------------------------------------|-----------------------------------------------|----------------------------------------|---------------------|-----------------------------------------------|------------------------------------------------|-----------|------------------------------------------------------------------|--------------------|-----------------------------------|---------------------|-----------------------------------------|
|    |                   |                                                                                 |                                                                                                                                                           |                                  |                                        |                                               | TARGET 2024                            | PAGU INDIKATIF (Rp) | LOKASI                                        | SUMBER DANA                                    | PRIORITAS |                                                                  |                    | TARGET                            | PAGU INDIKATIF (Rp) |                                         |
|    |                   |                                                                                 |                                                                                                                                                           |                                  |                                        |                                               |                                        |                     |                                               |                                                | NASIONAL  | DAERAH                                                           |                    |                                   |                     |                                         |
| 1  | 2                 | 3                                                                               | 4                                                                                                                                                         | 5                                | 6                                      | 7                                             | 8                                      | 9                   | 10                                            | 11                                             | 12        | 13                                                               | 14                 | 15                                | 16                  | 17                                      |
|    |                   |                                                                                 | <i>Jumlah Orang yang Menerima Gaji dan Tunjangan ASN</i>                                                                                                  |                                  |                                        |                                               | 113 Orang/bulan                        | 18.175.380.775,00   | - Kota Bogor, Tanah Sareal, Kayu Manis        | PENDAPATAN ASLI DAERAH (PAD)                   | -         | Inovasi Pelayanan Publik dan Penataan Daerah Reformasi Birokrasi | ASN Dinas PUPR     |                                   | 19.992.918.852,00   | DINAS PEKERJAAN UMUM DAN PENATAAN RUANG |
|    | 1.03.01.2.02.0007 | Koordinasi dan Penyusunan Laporan Keuangan Bulanan/ Triwulanan/ Semesteran SKPD |                                                                                                                                                           |                                  |                                        |                                               |                                        |                     |                                               |                                                |           |                                                                  |                    |                                   |                     |                                         |
|    |                   |                                                                                 | <i>Jumlah Laporan Keuangan Bulanan/ Triwulanan/ Semesteran SKPD dan Laporan Koordinasi Penyusunan Laporan Keuangan Bulanan/Triwulanan/Semesteran SKPD</i> |                                  |                                        |                                               | 1 Laporan                              | 196.440.000,00      | - Kota Bogor, Tanah Sareal, Kayu Manis        | DANA TRANSFER KHUSUS-DANA ALOKASI KHUSUS FISIK | -         | Inovasi Pelayanan Publik dan Penataan Daerah Reformasi Birokrasi | ASN Dinas PUPR     |                                   | 2.200.000.000,00    | DINAS PEKERJAAN UMUM DAN PENATAAN RUANG |
|    | 1.03.01.2.05      | Administrasi Kepegawaian Perangkat Daerah                                       | <i>Persentase pemenuhan kebutuhan kepegawaian perangkat daerah</i>                                                                                        | 50 %                             |                                        |                                               | 100 %                                  | 95.276.400,00       |                                               |                                                | -         | Inovasi Pelayanan Publik dan Penataan Daerah Reformasi Birokrasi | Non ASN Dinas PUPR | 50 %                              | 110.000.000,00      | DINAS PEKERJAAN UMUM DAN PENATAAN RUANG |
|    | 1.03.01.2.05.0002 | Pengadaan Pakaian Dinas beserta Atribut Kelengkapannya                          |                                                                                                                                                           |                                  |                                        |                                               |                                        |                     |                                               |                                                |           |                                                                  |                    |                                   |                     |                                         |
|    |                   |                                                                                 | <i>Jumlah Paket Pakaian Dinas beserta Atribut Kelengkapan</i>                                                                                             |                                  |                                        |                                               | 1 Paket                                | 95.276.400,00       | - Kota Bogor, Tanah Sareal, Kayu Manis        | PENDAPATAN ASLI DAERAH (PAD)                   | -         | Inovasi Pelayanan Publik dan Penataan Daerah Reformasi Birokrasi | Non ASN Dinas PUPR |                                   | 110.000.000,00      | DINAS PEKERJAAN UMUM DAN PENATAAN RUANG |
|    | 1.03.01.2.06      | Administrasi Umum Perangkat Daerah                                              | <i>Persentase pemenuhan kebutuhan operasional perangkat daerah</i>                                                                                        | 82.5 %                           |                                        |                                               | 82.5 %                                 | 5.286.240.200,00    |                                               |                                                | -         | Inovasi Pelayanan Publik dan Penataan Daerah Reformasi Birokrasi | Masyarakat         | 82.5 %                            | 6.357.500.000,00    | DINAS PEKERJAAN UMUM DAN PENATAAN RUANG |
|    | 1.03.01.2.06.0001 | Penyediaan Komponen Instalasi Listrik/Penerangan Bangunan Kantor                |                                                                                                                                                           |                                  |                                        |                                               |                                        |                     |                                               |                                                |           |                                                                  |                    |                                   |                     |                                         |
|    |                   |                                                                                 | <i>Jumlah Paket Komponen Instalasi Listrik/Penerangan Bangunan Kantor yang Disediakan</i>                                                                 |                                  |                                        |                                               | 1 Paket                                | 99.906.600,00       | - Kota Bogor, Semua Kecamatan, Semua Kel/Desa | PENDAPATAN ASLI DAERAH (PAD)                   | -         | Inovasi Pelayanan Publik dan Penataan Daerah Reformasi Birokrasi | Masyarakat         |                                   | 110.000.000,00      | DINAS PEKERJAAN UMUM DAN PENATAAN RUANG |
|    | 1.03.01.2.06.0002 | Penyediaan Peralatan dan Perlengkapan Kantor                                    |                                                                                                                                                           |                                  |                                        |                                               |                                        |                     |                                               |                                                |           |                                                                  |                    |                                   |                     |                                         |
|    |                   |                                                                                 | <i>Jumlah Paket Peralatan dan Perlengkapan Kantor yang Disediakan</i>                                                                                     |                                  |                                        |                                               | 12 Paket                               | 1.881.514.100,00    | - Kota Bogor, Semua Kecamatan, Semua Kel/Desa | PENDAPATAN ASLI DAERAH (PAD)                   | -         | Inovasi Pelayanan Publik dan Penataan Daerah Reformasi Birokrasi | Masyarakat         |                                   | 2.200.000.000,00    | DINAS PEKERJAAN UMUM DAN PENATAAN RUANG |
|    | 1.03.01.2.06.0003 | Penyediaan Peralatan Rumah Tangga                                               |                                                                                                                                                           |                                  |                                        |                                               |                                        |                     |                                               |                                                |           |                                                                  |                    |                                   |                     |                                         |

| NO | KODE              | URUSAN / BIDANG URUSAN / PROGRAM / KEGIATAN / SUB KEGIATAN                   | INDIKATOR PROGRAM / KEGIATAN / SUB KEGIATAN                                                           | TARGET AKHIR PERIODE RENSTRA OPD | REALISASI CAPAIAN RENJA OPD TAHUN 2022 | PRAKIRAAN CAPAIAN TARGET RENJA OPD TAHUN 2023 | CAPAIAN KINERJA DAN KERANGKA PENDANAAN |                     |                                               |                              |           |                                                                  | KELOMPOK SASARAN | PRAKIRAAN MAJU RENCANA TAHUN 2025 |                     | PERANGKAT DAERAH PENANGGUNG JAWAB       |
|----|-------------------|------------------------------------------------------------------------------|-------------------------------------------------------------------------------------------------------|----------------------------------|----------------------------------------|-----------------------------------------------|----------------------------------------|---------------------|-----------------------------------------------|------------------------------|-----------|------------------------------------------------------------------|------------------|-----------------------------------|---------------------|-----------------------------------------|
|    |                   |                                                                              |                                                                                                       |                                  |                                        |                                               | TARGET 2024                            | PAGU INDIKATIF (Rp) | LOKASI                                        | SUMBER DANA                  | PRIORITAS |                                                                  |                  | TARGET                            | PAGU INDIKATIF (Rp) |                                         |
|    |                   |                                                                              |                                                                                                       |                                  |                                        |                                               |                                        |                     |                                               |                              | NASIONAL  | DAERAH                                                           |                  |                                   |                     |                                         |
| 1  | 2                 | 3                                                                            | 4                                                                                                     | 5                                | 6                                      | 7                                             | 8                                      | 9                   | 10                                            | 11                           | 12        | 13                                                               | 14               | 15                                | 16                  | 17                                      |
|    |                   |                                                                              | <i>Jumlah Paket Peralatan Rumah Tangga yang Disediakan</i>                                            |                                  |                                        |                                               | 9 Paket                                | 867.448.500,00      | - Kota Bogor, Semua Kecamatan, Semua Kel/Desa | PENDAPATAN ASLI DAERAH (PAD) | -         | Inovasi Pelayanan Publik dan Penataan Daerah Reformasi Birokrasi | Masyarakat       |                                   | 990.000.000,00      | DINAS PEKERJAAN UMUM DAN PENATAAN RUANG |
|    | 1.03.01.2.06.0004 | Penyediaan Bahan Logistik Kantor                                             |                                                                                                       |                                  |                                        |                                               |                                        |                     |                                               |                              |           |                                                                  |                  |                                   |                     |                                         |
|    |                   |                                                                              | <i>Jumlah Paket Bahan Logistik Kantor yang Disediakan</i>                                             |                                  |                                        |                                               | 3 Paket                                | 779.758.000,00      | - Kota Bogor, Tanah Sareal, Tanah Sareal      | PENDAPATAN ASLI DAERAH (PAD) | -         | Inovasi Pelayanan Publik dan Penataan Daerah Reformasi Birokrasi | Masyarakat       |                                   | 420.000.000,00      | DINAS PEKERJAAN UMUM DAN PENATAAN RUANG |
|    | 1.03.01.2.06.0005 | Penyediaan Barang Cetak dan Penggandaan                                      |                                                                                                       |                                  |                                        |                                               |                                        |                     |                                               |                              |           |                                                                  |                  |                                   |                     |                                         |
|    |                   |                                                                              | <i>Jumlah Paket Barang Cetak dan Penggandaan yang Disediakan</i>                                      |                                  |                                        |                                               | 2 Paket                                | 119.869.000,00      | - Kota Bogor, Semua Kecamatan, Semua Kel/Desa | PENDAPATAN ASLI DAERAH (PAD) | -         | Inovasi Pelayanan Publik dan Penataan Daerah Reformasi Birokrasi | Masyarakat       |                                   | 137.500.000,00      | DINAS PEKERJAAN UMUM DAN PENATAAN RUANG |
|    | 1.03.01.2.06.0009 | Penyelenggaraan Rapat Koordinasi dan Konsultasi SKPD                         |                                                                                                       |                                  |                                        |                                               |                                        |                     |                                               |                              |           |                                                                  |                  |                                   |                     |                                         |
|    |                   |                                                                              | <i>Jumlah Laporan Penyelenggaraan Rapat Koordinasi dan Konsultasi SKPD</i>                            |                                  |                                        |                                               | 4 Laporan                              | 1.537.744.000,00    | - Kota Bogor, Tanah Sareal, Kayu Manis        | PENDAPATAN ASLI DAERAH (PAD) | -         | Inovasi Pelayanan Publik dan Penataan Daerah Reformasi Birokrasi | Masyarakat       |                                   | 2.500.000.000,00    | DINAS PEKERJAAN UMUM DAN PENATAAN RUANG |
|    | 1.03.01.2.07      | Pengadaan Barang Milik Daerah Penunjang Urusan Pemerintah Daerah             | <i>Persentase pemenuhan sarana prasarana penunjang urusan pemerintahan sesuai RKBM</i>                | N/A %                            |                                        |                                               | N/A %                                  | 16.360.082.700,00   |                                               |                              | -         | Inovasi Pelayanan Publik dan Penataan Daerah Reformasi Birokrasi | Masyarakat       | N/A %                             | 18.700.000.000,00   | DINAS PEKERJAAN UMUM DAN PENATAAN RUANG |
|    | 1.03.01.2.07.0003 | Pengadaan Alat Besar                                                         |                                                                                                       |                                  |                                        |                                               |                                        |                     |                                               |                              |           |                                                                  |                  |                                   |                     |                                         |
|    |                   |                                                                              | <i>Jumlah Unit Alat Besar yang Disediakan</i>                                                         |                                  |                                        |                                               | 10 Unit                                | 15.360.082.700,00   | - Kota Bogor, Semua Kecamatan, Semua Kel/Desa | PENDAPATAN ASLI DAERAH (PAD) | -         | Inovasi Pelayanan Publik dan Penataan Daerah Reformasi Birokrasi | Masyarakat       |                                   | 17.600.000.000,00   | DINAS PEKERJAAN UMUM DAN PENATAAN RUANG |
|    | 1.03.01.2.07.0011 | Pengadaan Sarana dan Prasarana Pendukung Gedung Kantor atau Bangunan Lainnya |                                                                                                       |                                  |                                        |                                               |                                        |                     |                                               |                              |           |                                                                  |                  |                                   |                     |                                         |
|    |                   |                                                                              | <i>Jumlah Unit Sarana dan Prasarana Pendukung Gedung Kantor atau Bangunan Lainnya yang Disediakan</i> |                                  |                                        |                                               | 5 Unit                                 | 1.000.000.000,00    | - Kota Bogor, Tanah Sareal, Kayu Manis        | PENDAPATAN ASLI DAERAH (PAD) | -         | Inovasi Pelayanan Publik dan Penataan Daerah Reformasi Birokrasi | Masyarakat       |                                   | 1.100.000.000,00    | DINAS PEKERJAAN UMUM DAN PENATAAN RUANG |

| NO | KODE              | URUSAN / BIDANG URUSAN / PROGRAM / KEGIATAN / SUB KEGIATAN                                                          | INDIKATOR PROGRAM / KEGIATAN / SUB KEGIATAN                                                                   | TARGET AKHIR PERIODE RENSTRA OPD | REALISASI CAPAIAN RENJA OPD TAHUN 2022 | PRAKIRAAN CAPAIAN TARGET RENJA OPD TAHUN 2023 | CAPAIAN KINERJA DAN KERANGKA PENDANAAN |                     |                                               |                                                                                                                                                                        |           |                                                                  | KELOMPOK SASARAN | PRAKIRAAN MAJU RENCANA TAHUN 2025 |                     | PERANGKAT DAERAH PENANGGUNG JAWAB       |
|----|-------------------|---------------------------------------------------------------------------------------------------------------------|---------------------------------------------------------------------------------------------------------------|----------------------------------|----------------------------------------|-----------------------------------------------|----------------------------------------|---------------------|-----------------------------------------------|------------------------------------------------------------------------------------------------------------------------------------------------------------------------|-----------|------------------------------------------------------------------|------------------|-----------------------------------|---------------------|-----------------------------------------|
|    |                   |                                                                                                                     |                                                                                                               |                                  |                                        |                                               | TARGET 2024                            | PAGU INDIKATIF (Rp) | LOKASI                                        | SUMBER DANA                                                                                                                                                            | PRIORITAS |                                                                  |                  | TARGET                            | PAGU INDIKATIF (Rp) |                                         |
|    |                   |                                                                                                                     |                                                                                                               |                                  |                                        |                                               |                                        |                     |                                               |                                                                                                                                                                        | NASIONAL  | DAERAH                                                           |                  |                                   |                     |                                         |
| 1  | 2                 | 3                                                                                                                   | 4                                                                                                             | 5                                | 6                                      | 7                                             | 8                                      | 9                   | 10                                            | 11                                                                                                                                                                     | 12        | 13                                                               | 14               | 15                                | 16                  | 17                                      |
|    | 1.03.01.2.08      | Penyediaan Jasa Penunjang Urusan Pemerintahan Daerah                                                                | <i>Persentase pemenuhan Kebutuhan penyediaan jasa penunjang urusan pemerintah daerah</i>                      | 100 %                            |                                        |                                               | 100 %                                  | 2.494.826.728,00    |                                               |                                                                                                                                                                        | -         | Inovasi Pelayanan Publik dan Penataan Daerah Reformasi Birokrasi | Masyarakat       | 100 %                             | 2.750.000.000,00    | DINAS PEKERJAAN UMUM DAN PENATAAN RUANG |
|    | 1.03.01.2.08.0002 | Penyediaan Jasa Komunikasi, Sumber Daya Air dan Listrik                                                             |                                                                                                               |                                  |                                        |                                               |                                        |                     |                                               |                                                                                                                                                                        |           |                                                                  |                  |                                   |                     |                                         |
|    |                   |                                                                                                                     | <i>Jumlah Laporan Penyediaan Jasa Komunikasi, Sumber Daya Air dan Listrik yang Disediakan</i>                 |                                  |                                        |                                               | 48 Laporan                             | 846.321.488,00      | - Kota Bogor, Semua Kecamatan, Semua Kel/Desa | PENDAPATAN ASLI DAERAH (PAD)                                                                                                                                           | -         | Inovasi Pelayanan Publik dan Penataan Daerah Reformasi Birokrasi | Masyarakat       |                                   | 850.000.000,00      | DINAS PEKERJAAN UMUM DAN PENATAAN RUANG |
|    | 1.03.01.2.08.0004 | Penyediaan Jasa Pelayanan Umum Kantor                                                                               |                                                                                                               |                                  |                                        |                                               |                                        |                     |                                               |                                                                                                                                                                        |           |                                                                  |                  |                                   |                     |                                         |
|    |                   |                                                                                                                     | <i>Jumlah Laporan Penyediaan Jasa Pelayanan Umum Kantor yang Disediakan</i>                                   |                                  |                                        |                                               | 24 Laporan                             | 1.648.505.240,00    | - Kota Bogor, Semua Kecamatan, Semua Kel/Desa | PENDAPATAN ASLI DAERAH (PAD), DANA TRANSFER UMUM-DANA ALOKASI UMUM, DANA TRANSFER KHUSUS-DANA ALOKASI KHUSUS FISIK, DANA TRANSFER KHUSUS-DANA ALOKASI KHUSUS NON FISIK | -         | Inovasi Pelayanan Publik dan Penataan Daerah Reformasi Birokrasi | Masyarakat       |                                   | 1.900.000.000,00    | DINAS PEKERJAAN UMUM DAN PENATAAN RUANG |
|    | 1.03.01.2.09      | Pemeliharaan Barang Milik Daerah Penunjang Urusan Pemerintahan Daerah                                               | <i>Persentase BMD lingkup perangkat daerah ber kondisi baik</i>                                               | 88 %                             |                                        |                                               | 88 %                                   | 6.084.011.572,00    |                                               |                                                                                                                                                                        | -         | Inovasi Pelayanan Publik dan Penataan Daerah Reformasi Birokrasi | Masyarakat       | 88 %                              | 6.795.410.000,00    | DINAS PEKERJAAN UMUM DAN PENATAAN RUANG |
|    | 1.03.01.2.09.0001 | Penyediaan Jasa Pemeliharaan, Biaya Pemeliharaan, dan Pajak Kendaraan Perorangan Dinas atau Kendaraan Dinas Jabatan |                                                                                                               |                                  |                                        |                                               |                                        |                     |                                               |                                                                                                                                                                        |           |                                                                  |                  |                                   |                     |                                         |
|    |                   |                                                                                                                     | <i>Jumlah Kendaraan Perorangan Dinas atau Kendaraan Dinas Jabatan yang Dipelihara dan dibayarkan Pajaknya</i> |                                  |                                        |                                               | 90 Unit                                | 402.732.000,00      | - Kota Bogor, Tanah Sareal, Kayu Manis        | PENDAPATAN ASLI DAERAH (PAD)                                                                                                                                           | -         | Inovasi Pelayanan Publik dan Penataan Daerah Reformasi Birokrasi | Masyarakat       |                                   | 450.000.000,00      | DINAS PEKERJAAN UMUM DAN PENATAAN RUANG |
|    | 1.03.01.2.09.0002 | Penyediaan Jasa Pemeliharaan, Biaya Pemeliharaan, Pajak dan Perizinan Kendaraan Dinas Operasional atau Lapangan     |                                                                                                               |                                  |                                        |                                               |                                        |                     |                                               |                                                                                                                                                                        |           |                                                                  |                  |                                   |                     |                                         |
|    |                   |                                                                                                                     | <i>Jumlah Kendaraan Dinas Operasional atau Lapangan yang Dipelihara dan dibayarkan Pajak dan Perizinannya</i> |                                  |                                        |                                               | 85 Unit                                | 4.460.179.572,00    | - Kota Bogor, Semua Kecamatan, Semua Kel/Desa | PENDAPATAN ASLI DAERAH (PAD)                                                                                                                                           | -         | Inovasi Pelayanan Publik dan Penataan Daerah Reformasi Birokrasi | Masyarakat       |                                   | 5.000.000.000,00    | DINAS PEKERJAAN UMUM DAN PENATAAN RUANG |

| NO | KODE              | URUSAN / BIDANG<br>URUSAN / PROGRAM /<br>KEGIATAN / SUB<br>KEGIATAN                                        | INDIKATOR PROGRAM /<br>KEGIATAN / SUB<br>KEGIATAN                                                                                                                                                                                                  | TARGET<br>AKHIR<br>PERIODE<br>RENSTRA<br>OPD | REALISASI<br>CAPAIAN<br>RENJA OPD<br>TAHUN 2022 | PRAKIRAAN<br>CAPAIAN<br>TARGET RENJA<br>OPD TAHUN<br>2023 | CAPAIAN KINERJA DAN KERANGKA PENDANAAN              |                          |                                               |                              |           | KELOMPOK<br>SASARAN                                                                                                    | PRAKIRAAN MAJU RENCANA<br>TAHUN 2025 |                     | PERANGKAT DAERAH<br>PENANGGUNG JAWAB |                                         |
|----|-------------------|------------------------------------------------------------------------------------------------------------|----------------------------------------------------------------------------------------------------------------------------------------------------------------------------------------------------------------------------------------------------|----------------------------------------------|-------------------------------------------------|-----------------------------------------------------------|-----------------------------------------------------|--------------------------|-----------------------------------------------|------------------------------|-----------|------------------------------------------------------------------------------------------------------------------------|--------------------------------------|---------------------|--------------------------------------|-----------------------------------------|
|    |                   |                                                                                                            |                                                                                                                                                                                                                                                    |                                              |                                                 |                                                           | TARGET<br>2024                                      | PAGU INDIKATIF (Rp)      | LOKASI                                        | SUMBER DANA                  | PRIORITAS |                                                                                                                        | TARGET                               | PAGU INDIKATIF (Rp) |                                      |                                         |
|    |                   |                                                                                                            |                                                                                                                                                                                                                                                    |                                              |                                                 |                                                           |                                                     |                          |                                               |                              | NASIONAL  |                                                                                                                        |                                      |                     |                                      | DAERAH                                  |
| 1  | 2                 | 3                                                                                                          | 4                                                                                                                                                                                                                                                  | 5                                            | 6                                               | 7                                                         | 8                                                   | 9                        | 10                                            | 11                           | 12        | 13                                                                                                                     | 14                                   | 15                  | 16                                   | 17                                      |
|    | 1.03.01.2.09.0009 | Pemeliharaan/Rehabilitasi Gedung Kantor dan Bangunan Lainnya                                               |                                                                                                                                                                                                                                                    |                                              |                                                 |                                                           |                                                     |                          |                                               |                              |           |                                                                                                                        |                                      |                     |                                      |                                         |
|    |                   |                                                                                                            | <i>Jumlah Gedung Kantor dan Bangunan Lainnya yang Dipelihara/Direhabilitasi</i>                                                                                                                                                                    |                                              |                                                 |                                                           | 2 Unit                                              | 600.000.000,00           | - Kota Bogor, Tanah Sareal, Kayu Manis        | PENDAPATAN ASLI DAERAH (PAD) | -         | Inovasi Pelayanan Publik dan Penataan Daerah Reformasi Birokrasi                                                       | Masyarakat                           |                     | 660.000.000,00                       | DINAS PEKERJAAN UMUM DAN PENATAAN RUANG |
|    | 1.03.01.2.09.0010 | Pemeliharaan/Rehabilitasi Sarana dan Prasarana Gedung Kantor atau Bangunan Lainnya                         |                                                                                                                                                                                                                                                    |                                              |                                                 |                                                           |                                                     |                          |                                               |                              |           |                                                                                                                        |                                      |                     |                                      |                                         |
|    |                   |                                                                                                            | <i>Jumlah Sarana dan Prasarana Gedung Kantor atau Bangunan Lainnya yang Dipelihara/Direhabilitasi</i>                                                                                                                                              |                                              |                                                 |                                                           | 6 Unit                                              | 621.100.000,00           | - Kota Bogor, Tanah Sareal, Kayu Manis        | PENDAPATAN ASLI DAERAH (PAD) | -         | Inovasi Pelayanan Publik dan Penataan Daerah Reformasi Birokrasi                                                       | Masyarakat                           |                     | 685.410.000,00                       | DINAS PEKERJAAN UMUM DAN PENATAAN RUANG |
| 2. | 1.03.02           | <b>PROGRAM PENGELOLAAN SUMBER DAYA AIR (SDA)</b>                                                           | <b><i>Jumlah lokasi rawan banjir yang ditangani</i></b><br><b><i>Persentase Irigasi yang berkondisi baik (%)</i></b><br><b><i>Persentase Sungai yang berkondisi baik (%)</i></b>                                                                   | -                                            |                                                 |                                                           | <b>1 Lokasi</b><br><b>53,79 %</b><br><b>97,62 %</b> | <b>50.206.800.000,00</b> |                                               |                              |           |                                                                                                                        |                                      | -                   | <b>45.550.000.000,00</b>             |                                         |
|    | 1.03.02.2.01      | Pengelolaan SDA dan Bangunan Pengaman Pantai pada Wilayah Sungai (WS) dalam 1 (Satu) Daerah Kabupaten/Kota | <i>Jumlah dokumen perencanaan SDA yang disusun (perbandingan jumlah dokumen yang tersusun terhadap rencana pembangunan dan pemeliharaan SDA)</i><br><i>Jumlah lokasi rawan banjir yang ditangani</i><br><i>Panjang Sungai yang berkondisi baik</i> | -                                            |                                                 |                                                           | 20 Dokumen<br>1 Lokasi<br>111.1922 KM               | 38.500.000.000,00        |                                               |                              | -         | Pengembangan Infrastruktur Konektivitas Wilayah dan Pengelolaan Lingkungan Hidup Peningkatan Kualitas Hidup Masyarakat | Masyarakat                           | -                   | 32.350.000.000,00                    | DINAS PEKERJAAN UMUM DAN PENATAAN RUANG |
|    | 1.03.02.2.01.0093 | Normalisasi/Restorasi Sungai                                                                               |                                                                                                                                                                                                                                                    |                                              |                                                 |                                                           |                                                     |                          |                                               |                              |           |                                                                                                                        |                                      |                     |                                      |                                         |
|    |                   |                                                                                                            | <i>Panjang Sungai yang Dinormalisasi/Direstorasi</i>                                                                                                                                                                                               |                                              |                                                 |                                                           | 942 KM                                              | 1.500.000.000,00         | - Kota Bogor, Semua Kecamatan, Semua Kel/Desa | PENDAPATAN ASLI DAERAH (PAD) | -         | Pengembangan Infrastruktur Konektivitas Wilayah dan Pengelolaan Lingkungan Hidup Peningkatan Kualitas Hidup Masyarakat | Masyarakat                           |                     | 1.650.000.000,00                     | DINAS PEKERJAAN UMUM DAN PENATAAN RUANG |
|    | 1.03.02.2.01.0101 | Peningkatan Bangunan Perkuatan Tebing                                                                      |                                                                                                                                                                                                                                                    |                                              |                                                 |                                                           |                                                     |                          |                                               |                              |           |                                                                                                                        |                                      |                     |                                      |                                         |

| NO | KODE              | URUSAN / BIDANG URUSAN / PROGRAM / KEGIATAN / SUB KEGIATAN                                                                                             | INDIKATOR PROGRAM / KEGIATAN / SUB KEGIATAN                                                                                                   | TARGET AKHIR PERIODE RENSTRA OPD | REALISASI CAPAIAN RENJA OPD TAHUN 2022 | PRAKIRAAN CAPAIAN TARGET RENJA OPD TAHUN 2023 | CAPAIAN KINERJA DAN KERANGKA PENDANAAN |                     |                                               |                              |           |                                                                                                                                                                             | KELOMPOK SASARAN | PRAKIRAAN MAJU RENCANA TAHUN 2025 |                     | PERANGKAT DAERAH PENANGGUNG JAWAB       |
|----|-------------------|--------------------------------------------------------------------------------------------------------------------------------------------------------|-----------------------------------------------------------------------------------------------------------------------------------------------|----------------------------------|----------------------------------------|-----------------------------------------------|----------------------------------------|---------------------|-----------------------------------------------|------------------------------|-----------|-----------------------------------------------------------------------------------------------------------------------------------------------------------------------------|------------------|-----------------------------------|---------------------|-----------------------------------------|
|    |                   |                                                                                                                                                        |                                                                                                                                               |                                  |                                        |                                               | TARGET 2024                            | PAGU INDIKATIF (Rp) | LOKASI                                        | SUMBER DANA                  | PRIORITAS |                                                                                                                                                                             |                  | TARGET                            | PAGU INDIKATIF (Rp) |                                         |
|    |                   |                                                                                                                                                        |                                                                                                                                               |                                  |                                        |                                               |                                        |                     |                                               |                              | NASIONAL  | DAERAH                                                                                                                                                                      |                  |                                   |                     |                                         |
| 1  | 2                 | 3                                                                                                                                                      | 4                                                                                                                                             | 5                                | 6                                      | 7                                             | 8                                      | 9                   | 10                                            | 11                           | 12        | 13                                                                                                                                                                          | 14               | 15                                | 16                  | 17                                      |
|    |                   |                                                                                                                                                        | <i>Panjang Bangunan Perkuatan Tebing yang Ditingkatkan</i>                                                                                    |                                  |                                        |                                               | 4968 KM                                | 25.000.000.000,00   | - Kota Bogor, Semua Kecamatan, Semua Kel/Desa | PENDAPATAN ASLI DAERAH (PAD) | -         | Pengembangan Infrastruktur Konektivitas Wilayah dan Pengelolaan Lingkungan Hidup Peningkatan Kualitas Hidup Masyarakat                                                      | Masyarakat       |                                   | 17.500.000.000,00   | DINAS PEKERJAAN UMUM DAN PENATAAN RUANG |
|    | 1.03.02.2.01.0110 | Rehabilitasi Bangunan Perkuatan Tebing                                                                                                                 |                                                                                                                                               |                                  |                                        |                                               |                                        |                     |                                               |                              |           |                                                                                                                                                                             |                  |                                   |                     |                                         |
|    |                   |                                                                                                                                                        | <i>Panjang Bangunan Perkuatan Tebing yang Direhabilitasi</i>                                                                                  |                                  |                                        |                                               | 4975 KM                                | 10.000.000.000,00   | - Kota Bogor, Semua Kecamatan, Semua Kel/Desa | PENDAPATAN ASLI DAERAH (PAD) | -         | Pengembangan Infrastruktur Konektivitas Wilayah dan Pengelolaan Lingkungan Hidup Pembangunan Infrastruktur untuk penguatan daya saing ekonomi daerah berbasis potensi lokal | Masyarakat       |                                   | 11.000.000.000,00   | DINAS PEKERJAAN UMUM DAN PENATAAN RUANG |
|    | 1.03.02.2.01.0120 | Penyusunan Rencana Teknis dan Dokumen Lingkungan Hidup untuk Konstruksi Pengendali Banjir, Lahar, dan Pengaman Pantai                                  |                                                                                                                                               |                                  |                                        |                                               |                                        |                     |                                               |                              |           |                                                                                                                                                                             |                  |                                   |                     |                                         |
|    |                   |                                                                                                                                                        | <i>Jumlah Dokumen Rencana Teknis dan Dokumen Lingkungan Hidup untuk Konstruksi Pengendali Banjir, Lahar, dan Pengaman Pantai yang Disusun</i> |                                  |                                        |                                               | 20 Dokumen                             | 2.000.000.000,00    | - Kota Bogor, Semua Kecamatan, Semua Kel/Desa | PENDAPATAN ASLI DAERAH (PAD) | -         | Reformasi Sistem Kesehatan Daerah Peningkatan Kualitas Hidup Masyarakat                                                                                                     | Masyarakat       |                                   | 2.200.000.000,00    | DINAS PEKERJAAN UMUM DAN PENATAAN RUANG |
|    | 1.03.02.2.02      | Pengembangan dan Pengelolaan Sistem Irigasi Primer dan Sekunder pada Daerah Irigasi yang Luasnya di Bawah 1000 Ha dalam 1 (Satu) Daerah Kabupaten/Kota | <i>Persentase Irigasi yang berkondisi baik (%)</i>                                                                                            | -                                |                                        |                                               | 57.04 %                                | 11.706.800.000,00   |                                               |                              | -         | Pengembangan Infrastruktur Konektivitas Wilayah dan Pengelolaan Lingkungan Hidup Pembangunan Infrastruktur untuk penguatan daya saing ekonomi daerah berbasis potensi lokal | -                | -                                 | 13.200.000.000,00   | DINAS PEKERJAAN UMUM DAN PENATAAN RUANG |



| NO | KODE              | URUSAN / BIDANG<br>URUSAN / PROGRAM /<br>KEGIATAN / SUB<br>KEGIATAN     | INDIKATOR PROGRAM /<br>KEGIATAN / SUB<br>KEGIATAN                                                                                                                                                                    | TARGET<br>AKHIR<br>PERIODE<br>RENSTRA<br>OPD | REALISASI<br>CAPAIAN<br>RENJA OPD<br>TAHUN 2022 | PRAKIRAAN<br>CAPAIAN<br>TARGET RENJA<br>OPD TAHUN<br>2023 | CAPAIAN KINERJA DAN KERANGKA PENDANAAN |                     |                                                   |                              |           |                                                                                                                                                                             | KELOMPOK<br>SASARAN | PRAKIRAAN MAJU RENCANA<br>TAHUN 2025 |                     | PERANGKAT DAERAH<br>PENANGGUNG JAWAB    |
|----|-------------------|-------------------------------------------------------------------------|----------------------------------------------------------------------------------------------------------------------------------------------------------------------------------------------------------------------|----------------------------------------------|-------------------------------------------------|-----------------------------------------------------------|----------------------------------------|---------------------|---------------------------------------------------|------------------------------|-----------|-----------------------------------------------------------------------------------------------------------------------------------------------------------------------------|---------------------|--------------------------------------|---------------------|-----------------------------------------|
|    |                   |                                                                         |                                                                                                                                                                                                                      |                                              |                                                 |                                                           | TARGET<br>2024                         | PAGU INDIKATIF (Rp) | LOKASI                                            | SUMBER DANA                  | PRIORITAS |                                                                                                                                                                             |                     | TARGET                               | PAGU INDIKATIF (Rp) |                                         |
|    |                   |                                                                         |                                                                                                                                                                                                                      |                                              |                                                 |                                                           |                                        |                     |                                                   |                              | NASIONAL  | DAERAH                                                                                                                                                                      |                     |                                      |                     |                                         |
| 1  | 2                 | 3                                                                       | 4                                                                                                                                                                                                                    | 5                                            | 6                                               | 7                                                         | 8                                      | 9                   | 10                                                | 11                           | 12        | 13                                                                                                                                                                          | 14                  | 15                                   | 16                  | 17                                      |
|    | 1.03.02.2.02.0014 | Rehabilitasi Jaringan Irigasi Permukaan                                 |                                                                                                                                                                                                                      |                                              |                                                 |                                                           |                                        |                     |                                                   |                              |           |                                                                                                                                                                             |                     |                                      |                     |                                         |
|    |                   |                                                                         | <i>Panjang Jaringan Irigasi Permukaan yang Direhabilitasi</i>                                                                                                                                                        |                                              |                                                 |                                                           | 5541 KM                                | 1.000.000.000,00    | - Semua Kota/Kab, Semua Kecamatan, Semua Kel/Desa | PENDAPATAN ASLI DAERAH (PAD) | -         | Pengembangan Infrastruktur Konektivitas Wilayah dan Pengelolaan Lingkungan Hidup Pembangunan Infrastruktur untuk penguatan daya saing ekonomi daerah berbasis potensi lokal | -                   |                                      | 1.100.000.000,00    | DINAS PEKERJAAN UMUM DAN PENATAAN RUANG |
|    | 1.03.02.2.02.0021 | Operasi dan Pemeliharaan Jaringan Irigasi Permukaan                     |                                                                                                                                                                                                                      |                                              |                                                 |                                                           |                                        |                     |                                                   |                              |           |                                                                                                                                                                             |                     |                                      |                     |                                         |
|    |                   |                                                                         | <i>Panjang Jaringan Irigasi Permukaan yang Dioperasikan dan Dipelihara</i>                                                                                                                                           |                                              |                                                 |                                                           | 162 KM                                 | 10.706.800.000,00   | - Kota Bogor, Semua Kecamatan, Semua Kel/Desa     | PENDAPATAN ASLI DAERAH (PAD) | -         | Pengembangan Infrastruktur Konektivitas Wilayah dan Pengelolaan Lingkungan Hidup Pembangunan Infrastruktur untuk penguatan daya saing ekonomi daerah berbasis potensi lokal | -                   |                                      | 12.100.000.000,00   | DINAS PEKERJAAN UMUM DAN PENATAAN RUANG |
| 3. | 1.03.03           | <b>PROGRAM PENGELOLAAN DAN PENGEMBANGAN SISTEM PENYEDIAAN AIR MINUM</b> | <i>Persentase Rumah Tangga Yang Mendapatkan Akses terhadap ari minum melalui SPAM Bukan Jaringan perpipaan<br/>Persentase Rumah Tangga Yang Mendapatkan Akses terhadap ari minum melalui SPAM Jaringan perpipaan</i> | 70,42 %<br>67,40 %                           |                                                 |                                                           | 67,40 %<br>70,42 %                     | 1.160.463.200,00    |                                                   |                              |           |                                                                                                                                                                             |                     | 70,42 %<br>67,40 %                   | 1.430.000.000,00    |                                         |

| NO | KODE              | URUSAN / BIDANG URUSAN / PROGRAM / KEGIATAN / SUB KEGIATAN                                                  | INDIKATOR PROGRAM / KEGIATAN / SUB KEGIATAN                                                                                                                                               | TARGET AKHIR PERIODE RENSTRA OPD          | REALISASI CAPAIAN RENJA OPD TAHUN 2022 | PRAKIRAAN CAPAIAN TARGET RENJA OPD TAHUN 2023 | CAPAIAN KINERJA DAN KERANGKA PENDANAAN    |                          |                                               |                              |           |                                                                                                                        | KELOMPOK SASARAN | PRAKIRAAN MAJU RENCANA TAHUN 2025         |                          | PERANGKAT DAERAH PENANGGUNG JAWAB       |
|----|-------------------|-------------------------------------------------------------------------------------------------------------|-------------------------------------------------------------------------------------------------------------------------------------------------------------------------------------------|-------------------------------------------|----------------------------------------|-----------------------------------------------|-------------------------------------------|--------------------------|-----------------------------------------------|------------------------------|-----------|------------------------------------------------------------------------------------------------------------------------|------------------|-------------------------------------------|--------------------------|-----------------------------------------|
|    |                   |                                                                                                             |                                                                                                                                                                                           |                                           |                                        |                                               | TARGET 2024                               | PAGU INDIKATIF (Rp)      | LOKASI                                        | SUMBER DANA                  | PRIORITAS |                                                                                                                        |                  | TARGET                                    | PAGU INDIKATIF (Rp)      |                                         |
|    |                   |                                                                                                             |                                                                                                                                                                                           |                                           |                                        |                                               |                                           |                          |                                               |                              | NASIONAL  | DAERAH                                                                                                                 |                  |                                           |                          |                                         |
| 1  | 2                 | 3                                                                                                           | 4                                                                                                                                                                                         | 5                                         | 6                                      | 7                                             | 8                                         | 9                        | 10                                            | 11                           | 12        | 13                                                                                                                     | 14               | 15                                        | 16                       | 17                                      |
|    | 1.03.03.2.01      | Pengelolaan dan Pengembangan Sistem Penyediaan Air Minum (SPAM) di Daerah Kabupaten/Kota                    | Jumlah rumah tangga yang mendapatkan akses terhadap air minum melalui SPAM jaringan perpipaan dan Bukan Jaringan Perpipaan;                                                               | 2249528 SR                                |                                        |                                               | 253546 SR                                 | 1.160.463.200,00         |                                               |                              | -         | Pengembangan Infrastruktur Konektivitas Wilayah dan Pengelolaan Lingkungan Hidup Peningkatan Kualitas Hidup Masyarakat | Masyarakat       | 253546 SR                                 | 1.430.000.000,00         | DINAS PEKERJAAN UMUM DAN PENATAAN RUANG |
|    | 1.03.03.2.01.0024 | Pembinaan dan Pemberdayaan Masyarakat dalam Pengelolaan dan Pengembangan Sistem Penyediaan Air Minum (SPAM) |                                                                                                                                                                                           |                                           |                                        |                                               |                                           |                          |                                               |                              |           |                                                                                                                        |                  |                                           |                          |                                         |
|    |                   |                                                                                                             | Jumlah Masyarakat yang dibina dan diberdayakan dalam Pengelolaan dan Pengembangan Sistem Penyediaan Air Minum (SPAM)                                                                      |                                           |                                        |                                               | 33 Orang                                  | 160.876.000,00           | - Kota Bogor, Semua Kecamatan, Semua Kel/Desa | PENDAPATAN ASLI DAERAH (PAD) | -         | Pengembangan Infrastruktur Konektivitas Wilayah dan Pengelolaan Lingkungan Hidup Peningkatan Kualitas Hidup Masyarakat | Masyarakat       |                                           | 330.000.000,00           | DINAS PEKERJAAN UMUM DAN PENATAAN RUANG |
|    | 1.03.03.2.01.0033 | Optimalisasi Sistem Penyediaan Air Minum (SPAM) Bukan Jaringan Perpipaan                                    |                                                                                                                                                                                           |                                           |                                        |                                               |                                           |                          |                                               |                              |           |                                                                                                                        |                  |                                           |                          |                                         |
|    |                   |                                                                                                             | Jumlah Sistem Penyediaan Air Minum (SPAM) Bukan Jaringan Perpipaan yang dioptimalisasi                                                                                                    |                                           |                                        |                                               | 4 Unit                                    | 999.587.200,00           | - Kota Bogor, Semua Kecamatan, Semua Kel/Desa | PENDAPATAN ASLI DAERAH (PAD) | -         | Pengembangan Infrastruktur Konektivitas Wilayah dan Pengelolaan Lingkungan Hidup Peningkatan Kualitas Hidup Masyarakat | Masyarakat       |                                           | 1.100.000.000,00         | DINAS PEKERJAAN UMUM DAN PENATAAN RUANG |
| 4. | 1.03.05           | <b>PROGRAM PENGELOLAAN DAN PENGEMBANGAN SISTEM AIR LIMBAH</b>                                               | <b>Persentase rumah tangga yang dilayani sistem air limbah yang aman (%)</b><br><b>Persentase rumah tangga yang dilayani sistem air limbah yang layak (%)</b>                             | <b>8,55 %</b><br><b>75,10 %</b>           |                                        |                                               | <b>8,55 %</b><br><b>75,10 %</b>           | <b>16.529.397.600,00</b> |                                               |                              |           |                                                                                                                        |                  | <b>73,10 %</b><br><b>8,55 %</b>           | <b>16.943.912.500,00</b> |                                         |
|    | 1.03.05.2.01      | Pengelolaan dan Pengembangan Sistem Air Limbah Domestik dalam Daerah Kabupaten/Kota                         | Jumlah rumah tangga yang dilayani Sistem Pengelolaan Air Limbah Domestik (SPALD) yang Aman<br>Jumlah rumah tangga yang dilayani Sistem Pengelolaan Air Limbah Domestik (SPALD) yang layak | 185196 Rumah Tangga<br>21661 Rumah Tangga |                                        |                                               | 21661 Rumah Tangga<br>185196 Rumah Tangga | 16.529.397.600,00        |                                               |                              | -         | Pengembangan Infrastruktur Konektivitas Wilayah dan Pengelolaan Lingkungan Hidup Peningkatan Kualitas Hidup Masyarakat | Masyarakat       | 185196 Rumah Tangga<br>21661 Rumah Tangga | 16.943.912.500,00        | DINAS PEKERJAAN UMUM DAN PENATAAN RUANG |

| NO | KODE              | URUSAN / BIDANG URUSAN / PROGRAM / KEGIATAN / SUB KEGIATAN                                               | INDIKATOR PROGRAM / KEGIATAN / SUB KEGIATAN                                                                    | TARGET AKHIR PERIODE RENSTRA OPD | REALISASI CAPAIAN RENJA OPD TAHUN 2022 | PRAKIRAAN CAPAIAN TARGET RENJA OPD TAHUN 2023 | CAPAIAN KINERJA DAN KERANGKA PENDANAAN |                     |                                                                                                    |                                                |           |                                                                                                                        | KELOMPOK SASARAN | PRAKIRAAN MAJU RENCANA TAHUN 2025 |                     | PERANGKAT DAERAH PENANGGUNG JAWAB       |
|----|-------------------|----------------------------------------------------------------------------------------------------------|----------------------------------------------------------------------------------------------------------------|----------------------------------|----------------------------------------|-----------------------------------------------|----------------------------------------|---------------------|----------------------------------------------------------------------------------------------------|------------------------------------------------|-----------|------------------------------------------------------------------------------------------------------------------------|------------------|-----------------------------------|---------------------|-----------------------------------------|
|    |                   |                                                                                                          |                                                                                                                |                                  |                                        |                                               | TARGET 2024                            | PAGU INDIKATIF (Rp) | LOKASI                                                                                             | SUMBER DANA                                    | PRIORITAS |                                                                                                                        |                  | TARGET                            | PAGU INDIKATIF (Rp) |                                         |
|    |                   |                                                                                                          |                                                                                                                |                                  |                                        |                                               |                                        |                     |                                                                                                    |                                                | NASIONAL  | DAERAH                                                                                                                 |                  |                                   |                     |                                         |
| 1  | 2                 | 3                                                                                                        | 4                                                                                                              | 5                                | 6                                      | 7                                             | 8                                      | 9                   | 10                                                                                                 | 11                                             | 12        | 13                                                                                                                     | 14               | 15                                | 16                  | 17                                      |
|    | 1.03.05.2.01.0022 | Pembangunan Sistem Pengelolaan Air Limbah Domestik (SPALD) Terpusat Skala Permukiman                     |                                                                                                                |                                  |                                        |                                               |                                        |                     |                                                                                                    |                                                |           |                                                                                                                        |                  |                                   |                     |                                         |
|    |                   |                                                                                                          | Kapasitas Sistem Pengelolaan Air Limbah Domestik (SPALD) Terpusat Skala Permukiman yang dibangun               |                                  |                                        |                                               | 125 M <sup>3</sup> /Hari               | 1.999.670.000,00    | - Kota Bogor, Semua Kecamatan, Semua Kel/Desa                                                      | PENDAPATAN ASLI DAERAH (PAD)                   | -         | Pengembangan Infrastruktur Konektivitas Wilayah dan Pengelolaan Lingkungan Hidup Peningkatan Kualitas Hidup Masyarakat | Masyarakat       |                                   | 2.200.000.000,00    | DINAS PEKERJAAN UMUM DAN PENATAAN RUANG |
|    | 1.03.05.2.01.0027 | Peningkatan Sistem Pengelolaan Air Limbah Domestik (SPALD) Terpusat Skala Permukiman Berbasis Masyarakat |                                                                                                                |                                  |                                        |                                               |                                        |                     |                                                                                                    |                                                |           |                                                                                                                        |                  |                                   |                     |                                         |
|    |                   |                                                                                                          | Kapasitas Sistem Pengelolaan Air Limbah Domestik (SPALD) kala Permukiman Berbasis Masyarakat yang Ditingkatkan |                                  |                                        |                                               | 160 M <sup>3</sup> /Hari               | 1.500.000.000,00    | - Kota Bogor, Semua Kecamatan, Semua Kel/Desa                                                      | PENDAPATAN ASLI DAERAH (PAD)                   | -         | Pengembangan Infrastruktur Konektivitas Wilayah dan Pengelolaan Lingkungan Hidup Peningkatan Kualitas Hidup Masyarakat | Masyarakat       |                                   | 1.650.000.000,00    | DINAS PEKERJAAN UMUM DAN PENATAAN RUANG |
|    | 1.03.05.2.01.0033 | Penyediaan Jasa Penyedotan Lumpur Tinja                                                                  |                                                                                                                |                                  |                                        |                                               |                                        |                     |                                                                                                    |                                                |           |                                                                                                                        |                  |                                   |                     |                                         |
|    |                   |                                                                                                          | Jumlah Rumah Tangga yang Terlayani Jasa Penyedotan Lumpur Tinja                                                |                                  |                                        |                                               | 1100 Rumah Tangga                      | 1.850.000.000,00    | - Semua Kota/Kab, Semua Kecamatan, Semua Kel/Desa<br>- Kota Bogor, Semua Kecamatan, Semua Kel/Desa | PENDAPATAN ASLI DAERAH (PAD)                   | -         | Pengembangan Infrastruktur Konektivitas Wilayah dan Pengelolaan Lingkungan Hidup Peningkatan Kualitas Hidup Masyarakat | Masyarakat       |                                   | 1.063.912.500,00    | DINAS PEKERJAAN UMUM DAN PENATAAN RUANG |
|    | 1.03.05.2.01.0035 | Pengembangan Kapasitas Kelembagaan Sistem Pengelolaan Air Limbah Domestik (SPALD)                        |                                                                                                                |                                  |                                        |                                               |                                        |                     |                                                                                                    |                                                |           |                                                                                                                        |                  |                                   |                     |                                         |
|    |                   |                                                                                                          | Jumlah Pelaksanaan Penyelenggara Sistem Pengelolaan Air Limbah Domestik (SPALD) yang Dikembangkan Kapasitasnya |                                  |                                        |                                               | 84 Penyelenggara                       | 272.734.000,00      | - Kota Bogor, Semua Kecamatan, Semua Kel/Desa                                                      | DANA TRANSFER KHUSUS-DANA ALOKASI KHUSUS FISIK | -         | Pengembangan Infrastruktur Konektivitas Wilayah dan Pengelolaan Lingkungan Hidup Peningkatan Kualitas Hidup Masyarakat | Masyarakat       |                                   | 550.000.000,00      | DINAS PEKERJAAN UMUM DAN PENATAAN RUANG |
|    | 1.03.05.2.01.0037 | Penyediaan Sarana Pengangkutan Lumpur Tinja                                                              |                                                                                                                |                                  |                                        |                                               |                                        |                     |                                                                                                    |                                                |           |                                                                                                                        |                  |                                   |                     |                                         |

| NO | KODE              | URUSAN / BIDANG URUSAN / PROGRAM / KEGIATAN / SUB KEGIATAN              | INDIKATOR PROGRAM / KEGIATAN / SUB KEGIATAN                                                         | TARGET AKHIR PERIODE RENSTRA OPD | REALISASI CAPAIAN RENJA OPD TAHUN 2022 | PRAKIRAAN CAPAIAN TARGET RENJA OPD TAHUN 2023 | CAPAIAN KINERJA DAN KERANGKA PENDANAAN |                     |                                               |                                      |           |                                                                                                                        | KELOMPOK SASARAN | PRAKIRAAN MAJU RENCANA TAHUN 2025 |                     | PERANGKAT DAERAH PENANGGUNG JAWAB       |
|----|-------------------|-------------------------------------------------------------------------|-----------------------------------------------------------------------------------------------------|----------------------------------|----------------------------------------|-----------------------------------------------|----------------------------------------|---------------------|-----------------------------------------------|--------------------------------------|-----------|------------------------------------------------------------------------------------------------------------------------|------------------|-----------------------------------|---------------------|-----------------------------------------|
|    |                   |                                                                         |                                                                                                     |                                  |                                        |                                               | TARGET 2024                            | PAGU INDIKATIF (Rp) | LOKASI                                        | SUMBER DANA                          | PRIORITAS |                                                                                                                        |                  | TARGET                            | PAGU INDIKATIF (Rp) |                                         |
|    |                   |                                                                         |                                                                                                     |                                  |                                        |                                               |                                        |                     |                                               |                                      | NASIONAL  | DAERAH                                                                                                                 |                  |                                   |                     |                                         |
| 1  | 2                 | 3                                                                       | 4                                                                                                   | 5                                | 6                                      | 7                                             | 8                                      | 9                   | 10                                            | 11                                   | 12        | 13                                                                                                                     | 14               | 15                                | 16                  | 17                                      |
|    |                   |                                                                         | <i>Jumlah Sarana Pengangkutan Lumpur Tinja yang Disediakan</i>                                      |                                  |                                        |                                               | 3 Unit                                 | 1.800.000.000,00    | - Kota Bogor, Semua Kecamatan, Semua Kel/Desa | PENDAPATAN ASLI DAERAH (PAD)         | -         | Pengembangan Infrastruktur Konektivitas Wilayah dan Pengelolaan Lingkungan Hidup Peningkatan Kualitas Hidup Masyarakat | Masyarakat       |                                   | 1.980.000.000,00    | DINAS PEKERJAAN UMUM DAN PENATAAN RUANG |
|    | 1.03.05.2.01.0038 | Operasi dan Pemeliharaan Sistem Pengelolaan Air Limbah Domestik (SPALD) |                                                                                                     |                                  |                                        |                                               |                                        |                     |                                               |                                      |           |                                                                                                                        |                  |                                   |                     |                                         |
|    |                   |                                                                         | <i>Jumlah Sistem Pengelolaan Air Limbah Domestik (SPALD) yang Dioperasikan dan Dipelihara</i>       |                                  |                                        |                                               | 1 Unit                                 | 1.740.000.000,00    | - Kota Bogor, Semua Kecamatan, Semua Kel/Desa | PENDAPATAN ASLI DAERAH (PAD)         | -         | Pengembangan Infrastruktur Konektivitas Wilayah dan Pengelolaan Lingkungan Hidup Peningkatan Kualitas Hidup Masyarakat | Masyarakat       |                                   | 1.800.000.000,00    | DINAS PEKERJAAN UMUM DAN PENATAAN RUANG |
|    | 1.03.05.2.01.0039 | Penyediaan Sub Sistem Pengolahan Air Limbah Domestik (SPALD) Setempat   |                                                                                                     |                                  |                                        |                                               |                                        |                     |                                               |                                      |           |                                                                                                                        |                  |                                   |                     |                                         |
|    |                   |                                                                         | <i>Jumlah Rumah Tangga yang memiliki Toilet dan Tangki Septik Sesuai dengan Standar</i>             |                                  |                                        |                                               | 450 Rumah Tangga                       | 7.366.993.600,00    | - Kota Bogor, Semua Kecamatan, Semua Kel/Desa | DANA TRANSFER UMUM-DANA ALOKASI UMUM | -         | Pengembangan Infrastruktur Konektivitas Wilayah dan Pengelolaan Lingkungan Hidup Peningkatan Kualitas Hidup Masyarakat | Masyarakat       |                                   | 7.700.000.000,00    | DINAS PEKERJAAN UMUM DAN PENATAAN RUANG |
| 5. | 1.03.06           | <b>PROGRAM PENGELOLAAN DAN PENGEMBANGAN SISTEM DRAINASE</b>             | <i>Persentase dokumen perencanaan sda yang disusun<br/>Persentase Drainase yang berkondisi baik</i> | 27,75 %<br>100,00 %              |                                        |                                               | 100,00 %<br>27,75 %                    | 29.750.000.000,00   |                                               |                                      |           |                                                                                                                        |                  | 27,75 %<br>100,00 %               | 32.600.000.000,00   |                                         |

| NO | KODE              | URUSAN / BIDANG URUSAN / PROGRAM / KEGIATAN / SUB KEGIATAN                                                     | INDIKATOR PROGRAM / KEGIATAN / SUB KEGIATAN                                              | TARGET AKHIR PERIODE RENSTRA OPD | REALISASI CAPAIAN RENJA OPD TAHUN 2022 | PRAKIRAAN CAPAIAN TARGET RENJA OPD TAHUN 2023 | CAPAIAN KINERJA DAN KERANGKA PENDANAAN |                     |                                               |                              |           |                                                                                                                                                                             | KELOMPOK SASARAN | PRAKIRAAN MAJU RENCANA TAHUN 2025 |                     | PERANGKAT DAERAH PENANGGUNG JAWAB       |
|----|-------------------|----------------------------------------------------------------------------------------------------------------|------------------------------------------------------------------------------------------|----------------------------------|----------------------------------------|-----------------------------------------------|----------------------------------------|---------------------|-----------------------------------------------|------------------------------|-----------|-----------------------------------------------------------------------------------------------------------------------------------------------------------------------------|------------------|-----------------------------------|---------------------|-----------------------------------------|
|    |                   |                                                                                                                |                                                                                          |                                  |                                        |                                               | TARGET 2024                            | PAGU INDIKATIF (Rp) | LOKASI                                        | SUMBER DANA                  | PRIORITAS |                                                                                                                                                                             |                  | TARGET                            | PAGU INDIKATIF (Rp) |                                         |
|    |                   |                                                                                                                |                                                                                          |                                  |                                        |                                               |                                        |                     |                                               |                              | NASIONAL  | DAERAH                                                                                                                                                                      |                  |                                   |                     |                                         |
| 1  | 2                 | 3                                                                                                              | 4                                                                                        | 5                                | 6                                      | 7                                             | 8                                      | 9                   | 10                                            | 11                           | 12        | 13                                                                                                                                                                          | 14               | 15                                | 16                  | 17                                      |
|    | 1.03.06.2.01      | Pengelolaan dan Pengembangan Sistem Drainase yang Terhubung Langsung dengan Sungai dalam Daerah Kabupaten/Kota | <i>Panjang Drainase yang dipelihara<br/>Panjang drainase yang dibangun/ ditingkatkan</i> | 380 M<br>8.00 M                  |                                        |                                               | 380 M<br>8.00 M                        | 29.750.000.000,00   |                                               |                              | -         | Pengembangan Infrastruktur Konektivitas Wilayah dan Pengelolaan Lingkungan Hidup Pembangunan Infrastruktur untuk penguatan daya saing ekonomi daerah berbasis potensi lokal | Masyarakat       | 380 M<br>8.00 M                   | 32.600.000.000,00   | DINAS PEKERJAAN UMUM DAN PENATAAN RUANG |
|    | 1.03.06.2.01.0024 | Peningkatan Sistem Drainase Perkotaan                                                                          |                                                                                          |                                  |                                        |                                               |                                        |                     |                                               |                              |           |                                                                                                                                                                             |                  |                                   |                     |                                         |
|    |                   |                                                                                                                | <i>Jumlah Sistem Drainase Perkotaan yang Ditingkatkan</i>                                |                                  |                                        |                                               | 4000 Sistem Drainase Perkotaan         | 12.000.000.000,00   | - Kota Bogor, Semua Kecamatan, Semua Kel/Desa | PENDAPATAN ASLI DAERAH (PAD) | -         | Pengembangan Infrastruktur Konektivitas Wilayah dan Pengelolaan Lingkungan Hidup Pembangunan Infrastruktur untuk penguatan daya saing ekonomi daerah berbasis potensi lokal | Masyarakat       |                                   | 13.200.000.000,00   | DINAS PEKERJAAN UMUM DAN PENATAAN RUANG |
|    | 1.03.06.2.01.0029 | Pembangunan Sistem Drainase Perkotaan                                                                          |                                                                                          |                                  |                                        |                                               |                                        |                     |                                               |                              |           |                                                                                                                                                                             |                  |                                   |                     |                                         |
|    |                   |                                                                                                                | <i>Jumlah Sistem Drainase Perkotaan yang Dibangun</i>                                    |                                  |                                        |                                               | 4000 Sistem Drainase Perkotaan         | 12.000.000.000,00   | - Kota Bogor, Semua Kecamatan, Semua Kel/Desa | PENDAPATAN ASLI DAERAH (PAD) | -         | Pengembangan Infrastruktur Konektivitas Wilayah dan Pengelolaan Lingkungan Hidup Pembangunan Infrastruktur untuk penguatan daya saing ekonomi daerah berbasis potensi lokal | Masyarakat       |                                   | 13.200.000.000,00   | DINAS PEKERJAAN UMUM DAN PENATAAN RUANG |
|    | 1.03.06.2.01.0030 | Penyusunan Rencana, Kebijakan, Strategi dan Teknis Sistem Drainase Perkotaan                                   |                                                                                          |                                  |                                        |                                               |                                        |                     |                                               |                              |           |                                                                                                                                                                             |                  |                                   |                     |                                         |

| NO | KODE              | URUSAN / BIDANG URUSAN / PROGRAM / KEGIATAN / SUB KEGIATAN | INDIKATOR PROGRAM / KEGIATAN / SUB KEGIATAN                                                                                                                                                                                                                                                                       | TARGET AKHIR PERIODE RENSTRA OPD          | REALISASI CAPAIAN RENJA OPD TAHUN 2022 | PRAKIRAAN CAPAIAN TARGET RENJA OPD TAHUN 2023 | CAPAIAN KINERJA DAN KERANGKA PENDANAAN    |                     |                                               |                              |           | KELOMPOK SASARAN                                                                                                                                                            | PRAKIRAAN MAJU RENCANA TAHUN 2025 |                               | PERANGKAT DAERAH PENANGGUNG JAWAB |                                         |
|----|-------------------|------------------------------------------------------------|-------------------------------------------------------------------------------------------------------------------------------------------------------------------------------------------------------------------------------------------------------------------------------------------------------------------|-------------------------------------------|----------------------------------------|-----------------------------------------------|-------------------------------------------|---------------------|-----------------------------------------------|------------------------------|-----------|-----------------------------------------------------------------------------------------------------------------------------------------------------------------------------|-----------------------------------|-------------------------------|-----------------------------------|-----------------------------------------|
|    |                   |                                                            |                                                                                                                                                                                                                                                                                                                   |                                           |                                        |                                               | TARGET 2024                               | PAGU INDIKATIF (Rp) | LOKASI                                        | SUMBER DANA                  | PRIORITAS |                                                                                                                                                                             | TARGET                            | PAGU INDIKATIF (Rp)           |                                   |                                         |
|    |                   |                                                            |                                                                                                                                                                                                                                                                                                                   |                                           |                                        |                                               |                                           |                     |                                               |                              | NASIONAL  |                                                                                                                                                                             |                                   |                               |                                   | DAERAH                                  |
| 1  | 2                 | 3                                                          | 4                                                                                                                                                                                                                                                                                                                 | 5                                         | 6                                      | 7                                             | 8                                         | 9                   | 10                                            | 11                           | 12        | 13                                                                                                                                                                          | 14                                | 15                            | 16                                | 17                                      |
|    |                   |                                                            | <i>Jumlah Dokumen Rencana, Kebijakan, Strategi dan Teknis Sistem Drainase Perkotaan yang disusun</i>                                                                                                                                                                                                              |                                           |                                        |                                               | 20 Dokumen                                | 2.000.000.000,00    | - Kota Bogor, Semua Kecamatan, Semua Kel/Desa | PENDAPATAN ASLI DAERAH (PAD) | -         | Pengembangan Infrastruktur Konektivitas Wilayah dan Pengelolaan Lingkungan Hidup Pembangunan Infrastruktur untuk penguatan daya saing ekonomi daerah berbasis potensi lokal | Masyarakat                        |                               | 2.200.000.000,00                  | DINAS PEKERJAAN UMUM DAN PENATAAN RUANG |
|    | 1.03.06.2.01.0031 | Operasi dan Pemeliharaan Sistem Drainase Perkotaan         |                                                                                                                                                                                                                                                                                                                   |                                           |                                        |                                               |                                           |                     |                                               |                              |           |                                                                                                                                                                             |                                   |                               |                                   |                                         |
|    |                   |                                                            | <i>Jumlah Sistem Drainase Perkotaan yang Beroperasi dan Terpelihara</i>                                                                                                                                                                                                                                           |                                           |                                        |                                               | 3290 Sistem Drainase Perkotaan            | 3.750.000.000,00    | - Kota Bogor, Semua Kecamatan, Semua Kel/Desa | PENDAPATAN ASLI DAERAH (PAD) | -         | Pengembangan Infrastruktur Konektivitas Wilayah dan Pengelolaan Lingkungan Hidup Pembangunan Infrastruktur untuk penguatan daya saing ekonomi daerah berbasis potensi lokal | Masyarakat                        |                               | 4.000.000.000,00                  | DINAS PEKERJAAN UMUM DAN PENATAAN RUANG |
| 6. | 1.03.08           | <b>PROGRAM PENATAAN BANGUNAN GEDUNG</b>                    | <i>Persentase bangunan gedung yang dibangun sesuai IMB (%) terhadap IMB yang dikeluarkan<br/>Persentase bangunan gedung yang memiliki sertifikat laik fungsi terhadap seluruh bangunan yang harus memiliki SLF<br/>Prosentase pencegahan jumlah bangunan baru tidak berizin (%) terhadap IMB yang dikeluarkan</i> | 98,00 %<br>38,00 %<br>100,00 %<br>100,00% |                                        |                                               | 98,00 %<br>12,00 %<br>100,00 %<br>100,00% | 4.779.012.600,00    |                                               |                              |           |                                                                                                                                                                             |                                   | 98,00 %<br>12,00 %<br>90,00 % | 5.051.600.000,00                  |                                         |

| NO | KODE              | URUSAN / BIDANG URUSAN / PROGRAM / KEGIATAN / SUB KEGIATAN                                                                                                                                                                                                                                              | INDIKATOR PROGRAM / KEGIATAN / SUB KEGIATAN                                                                                                                                                       | TARGET AKHIR PERIODE RENSTRA OPD | REALISASI CAPAIAN RENJA OPD TAHUN 2022 | PRAKIRAAN CAPAIAN TARGET RENJA OPD TAHUN 2023 | CAPAIAN KINERJA DAN KERANGKA PENDANAAN |                     |                                               |                              |           |                                                                                                                                                                             | KELOMPOK SASARAN | PRAKIRAAN MAJU RENCANA TAHUN 2025 |                     | PERANGKAT DAERAH PENANGGUNG JAWAB       |
|----|-------------------|---------------------------------------------------------------------------------------------------------------------------------------------------------------------------------------------------------------------------------------------------------------------------------------------------------|---------------------------------------------------------------------------------------------------------------------------------------------------------------------------------------------------|----------------------------------|----------------------------------------|-----------------------------------------------|----------------------------------------|---------------------|-----------------------------------------------|------------------------------|-----------|-----------------------------------------------------------------------------------------------------------------------------------------------------------------------------|------------------|-----------------------------------|---------------------|-----------------------------------------|
|    |                   |                                                                                                                                                                                                                                                                                                         |                                                                                                                                                                                                   |                                  |                                        |                                               | TARGET 2024                            | PAGU INDIKATIF (Rp) | LOKASI                                        | SUMBER DANA                  | PRIORITAS |                                                                                                                                                                             |                  | TARGET                            | PAGU INDIKATIF (Rp) |                                         |
|    |                   |                                                                                                                                                                                                                                                                                                         |                                                                                                                                                                                                   |                                  |                                        |                                               |                                        |                     |                                               |                              | NASIONAL  | DAERAH                                                                                                                                                                      |                  |                                   |                     |                                         |
| 1  | 2                 | 3                                                                                                                                                                                                                                                                                                       | 4                                                                                                                                                                                                 | 5                                | 6                                      | 7                                             | 8                                      | 9                   | 10                                            | 11                           | 12        | 13                                                                                                                                                                          | 14               | 15                                | 16                  | 17                                      |
|    | 1.03.08.2.01      | Penyelenggaraan Bangunan Gedung di Wilayah Daerah Kabupaten/Kota, Pemberian Izin Mendirikan Bangunan (IMB) dan Sertifikat Laik Fungsi Bangunan Gedung                                                                                                                                                   | <i>Persentase bangunan gedung yang dibangun sesuai IMB (%) terhadap IMB yang dikeluarkan</i><br><i>Prosentase pencegahan jumlah bangunan baru tidak berizin (%) terhadap IMB yang dikeluarkan</i> | 96.00 %<br>90 %                  |                                        |                                               | 96.00 %<br>90 %                        | 4.779.012.600,00    |                                               |                              | -         | Pengembangan Infrastruktur Konektivitas Wilayah dan Pengelolaan Lingkungan Hidup Pembangunan Infrastruktur untuk penguatan daya saing ekonomi daerah berbasis potensi lokal | Masyarakat       | 96.00 %<br>90 %                   | 5.051.600.000,00    | DINAS PEKERJAAN UMUM DAN PENATAAN RUANG |
|    | 1.03.08.2.01.0021 | Pembangunan, Pemanfaatan, Pelestarian dan Pembongkaran Bangunan Gedung untuk Kepentingan Strategis Daerah Kabupaten/Kota                                                                                                                                                                                |                                                                                                                                                                                                   |                                  |                                        |                                               |                                        |                     |                                               |                              |           |                                                                                                                                                                             |                  |                                   |                     |                                         |
|    |                   |                                                                                                                                                                                                                                                                                                         | <i>Jumlah Dokumen Pembangunan, Pemanfaatan, Pelestarian dan Pembongkaran Bangunan Gedung untuk Kepentingan Strategis Daerah Kabupaten/Kota</i>                                                    |                                  |                                        |                                               | 1 Dokumen                              | 3.824.896.000,00    | - Kota Bogor, Bogor Timur, Katulampa          | PENDAPATAN ASLI DAERAH (PAD) | -         | Pengembangan Infrastruktur Konektivitas Wilayah dan Pengelolaan Lingkungan Hidup Pembangunan Infrastruktur untuk penguatan daya saing ekonomi daerah berbasis potensi lokal | Masyarakat       |                                   | 4.000.000.000,00    | DINAS PEKERJAAN UMUM DAN PENATAAN RUANG |
|    | 1.03.08.2.01.0022 | Pembinaan dan Pengawasan Penyelenggaraan Bangunan Gedung                                                                                                                                                                                                                                                |                                                                                                                                                                                                   |                                  |                                        |                                               |                                        |                     |                                               |                              |           |                                                                                                                                                                             |                  |                                   |                     |                                         |
|    |                   |                                                                                                                                                                                                                                                                                                         | <i>Jumlah Peserta yang mendapatkan Pembinaan dan pengawasan dalam Penyelenggaraannya</i>                                                                                                          |                                  |                                        |                                               | 2 Orang                                | 198.116.600,00      | - Kota Bogor, Semua Kecamatan, Semua Kel/Desa | PENDAPATAN ASLI DAERAH (PAD) | -         | Pengembangan Infrastruktur Konektivitas Wilayah dan Pengelolaan Lingkungan Hidup Pembangunan Infrastruktur untuk penguatan daya saing ekonomi daerah berbasis potensi lokal | Masyarakat       |                                   | 220.000.000,00      | DINAS PEKERJAAN UMUM DAN PENATAAN RUANG |
|    | 1.03.08.2.01.0023 | Penyelenggaraan Penerbitan Persetujuan Bangunan Gedung (PBG), Sertifikat Laik Fungsi (SLF), Surat Bukti Kepemilikan Bangunan Gedung (SBKKBG), Rencana Teknis Pembongkaran Bangunan Gedung (RTB), Tim Profesi Ahli (TPA), Tim Penilai Teknis (TPT), Penilik, dan Pendataan Bangunan Gedung melalui SIMBG |                                                                                                                                                                                                   |                                  |                                        |                                               |                                        |                     |                                               |                              |           |                                                                                                                                                                             |                  |                                   |                     |                                         |

| NO | KODE              | URUSAN / BIDANG URUSAN / PROGRAM / KEGIATAN / SUB KEGIATAN                                                                                 | INDIKATOR PROGRAM / KEGIATAN / SUB KEGIATAN                                                                                                                                                                                                                                                          | TARGET AKHIR PERIODE RENSTRA OPD                               | REALISASI CAPAIAN RENJA OPD TAHUN 2022 | PRAKIRAAN CAPAIAN TARGET RENJA OPD TAHUN 2023 | CAPAIAN KINERJA DAN KERANGKA PENDANAAN                      |                     |                                               |                              |           |                                                                                                                                                                             | KELOMPOK SASARAN | PRAKIRAAN MAJU RENCANA TAHUN 2025                              |                     | PERANGKAT DAERAH PENANGGUNG JAWAB       |
|----|-------------------|--------------------------------------------------------------------------------------------------------------------------------------------|------------------------------------------------------------------------------------------------------------------------------------------------------------------------------------------------------------------------------------------------------------------------------------------------------|----------------------------------------------------------------|----------------------------------------|-----------------------------------------------|-------------------------------------------------------------|---------------------|-----------------------------------------------|------------------------------|-----------|-----------------------------------------------------------------------------------------------------------------------------------------------------------------------------|------------------|----------------------------------------------------------------|---------------------|-----------------------------------------|
|    |                   |                                                                                                                                            |                                                                                                                                                                                                                                                                                                      |                                                                |                                        |                                               | TARGET 2024                                                 | PAGU INDIKATIF (Rp) | LOKASI                                        | SUMBER DANA                  | PRIORITAS |                                                                                                                                                                             |                  | TARGET                                                         | PAGU INDIKATIF (Rp) |                                         |
|    |                   |                                                                                                                                            |                                                                                                                                                                                                                                                                                                      |                                                                |                                        |                                               |                                                             |                     |                                               |                              | NASIONAL  | DAERAH                                                                                                                                                                      |                  |                                                                |                     |                                         |
| 1  | 2                 | 3                                                                                                                                          | 4                                                                                                                                                                                                                                                                                                    | 5                                                              | 6                                      | 7                                             | 8                                                           | 9                   | 10                                            | 11                           | 12        | 13                                                                                                                                                                          | 14               | 15                                                             | 16                  | 17                                      |
|    |                   |                                                                                                                                            | <i>Jumlah Penerbitan Persetujuan Bangunan Gedung (PBG), Sertifikat Laik Fungsi (SLF), Surat Bukti Kepemilikan Bangunan Gedung (SBKBG), Rencana Teknis Pembongkaran Bangunan Gedung (RTB), Tim Profesi Ahli (TPA), Tim Penilai Teknis (TPT), Penilik, dan Pendataan Bangunan Gedung melalui SIMBG</i> |                                                                |                                        |                                               | 1 Dokumen                                                   | 756.000.000,00      | - Kota Bogor, Semua Kecamatan, Semua Kel/Desa | PENDAPATAN ASLI DAERAH (PAD) | -         | Pengembangan Infrastruktur Konektivitas Wilayah dan Pengelolaan Lingkungan Hidup Pembangunan Infrastruktur untuk penguatan daya saing ekonomi daerah berbasis potensi lokal | Masyarakat       |                                                                | 831.600.000,00      | DINAS PEKERJAAN UMUM DAN PENATAAN RUANG |
| 7. | 1.03.10           | PROGRAM PENYELENGGARAAN JALAN                                                                                                              | <i>Persentase jalan yang dipelihara<br/>Persentase jalan yang terbangun<br/>Persentase jembatan yang ditingkatkan<br/>Persentase jembatan yang terbangun<br/>Persentase pembangunan/ peningkatan jalur pedestrian</i>                                                                                | 66,00 %<br>90,00 %<br>74,00 %<br>90,00 %<br>64,00 %<br>58,09 % |                                        |                                               | 74,00 %<br>90,00 %<br>58,09 %<br>64,00 %<br>66,00 %         | 177.685.660.119,00  |                                               |                              |           |                                                                                                                                                                             |                  | 66,00 %<br>90,00 %<br>74,00 %<br>90,00 %<br>64,00 %<br>58,09 % | 186.687.866.910,00  |                                         |
|    | 1.03.10.2.01      | Penyelenggaraan Jalan Kabupaten/Kota                                                                                                       | <i>Persentase jalan yang ditingkatkan<br/>Persentase jalan yang terbangun<br/>Persentase jembatan yang ditingkatkan<br/>Persentase jembatan yang terbangun<br/>Persentase jalan yang dipelihara<br/>Persentase pembangunan/ peningkatan jalur pedestrian</i>                                         | 66.00 %<br>90.00 %<br>90.00 %<br>74 %<br>64.00 %<br>58.09 %    |                                        |                                               | 90.00 %<br>90.00 %<br>58.09 %<br>64.00 %<br>74 %<br>66.00 % | 177.685.660.119,00  |                                               |                              | -         | Pembangunan Infrastruktur untuk penguatan daya saing ekonomi daerah berbasis potensi lokal                                                                                  | Masyarakat       | 66.00 %<br>90.00 %<br>90.00 %<br>74 %<br>64.00 %<br>58.09 %    | 186.687.866.910,00  | DINAS PEKERJAAN UMUM DAN PENATAAN RUANG |
|    | 1.03.10.2.01.0029 | Penyusunan Rencana, Kebijakan, Strategi dan Teknis Pengembangan Jaringan Jalan serta Perencanaan Teknis Penyelenggaraan Jalan dan Jembatan |                                                                                                                                                                                                                                                                                                      |                                                                |                                        |                                               |                                                             |                     |                                               |                              |           |                                                                                                                                                                             |                  |                                                                |                     |                                         |
|    |                   |                                                                                                                                            | <i>Jumlah Dokumen Rencana, Kebijakan, Strategi dan Teknis Pengembangan Jaringan Jalan serta Perencanaan Teknis Penyelenggaraan Jalan dan Jembatan yang Disusun</i>                                                                                                                                   |                                                                |                                        |                                               | 30 Dokumen                                                  | 13.588.969.919,00   | - Kota Bogor, Semua Kecamatan, Semua Kel/Desa | PENDAPATAN ASLI DAERAH (PAD) | -         | Pembangunan Infrastruktur untuk penguatan daya saing ekonomi daerah berbasis potensi lokal                                                                                  | Masyarakat       |                                                                | 14.947.866.910,00   | DINAS PEKERJAAN UMUM DAN PENATAAN RUANG |
|    | 1.03.10.2.01.0032 | Pembangunan Jalan                                                                                                                          |                                                                                                                                                                                                                                                                                                      |                                                                |                                        |                                               |                                                             |                     |                                               |                              |           |                                                                                                                                                                             |                  |                                                                |                     |                                         |



| NO | KODE              | URUSAN / BIDANG URUSAN / PROGRAM / KEGIATAN / SUB KEGIATAN | INDIKATOR PROGRAM / KEGIATAN / SUB KEGIATAN         | TARGET AKHIR PERIODE RENSTRA OPD | REALISASI CAPAIAN RENJA OPD TAHUN 2022 | PRAKIRAAN CAPAIAN TARGET RENJA OPD TAHUN 2023 | CAPAIAN KINERJA DAN KERANGKA PENDANAAN |                     |                                               |                                                |           |                                                                                                                                                                             | KELOMPOK SASARAN | PRAKIRAAN MAJU RENCANA TAHUN 2025 |                     | PERANGKAT DAERAH PENANGGUNG JAWAB       |
|----|-------------------|------------------------------------------------------------|-----------------------------------------------------|----------------------------------|----------------------------------------|-----------------------------------------------|----------------------------------------|---------------------|-----------------------------------------------|------------------------------------------------|-----------|-----------------------------------------------------------------------------------------------------------------------------------------------------------------------------|------------------|-----------------------------------|---------------------|-----------------------------------------|
|    |                   |                                                            |                                                     |                                  |                                        |                                               | TARGET 2024                            | PAGU INDIKATIF (Rp) | LOKASI                                        | SUMBER DANA                                    | PRIORITAS |                                                                                                                                                                             |                  | TARGET                            | PAGU INDIKATIF (Rp) |                                         |
|    |                   |                                                            |                                                     |                                  |                                        |                                               |                                        |                     |                                               |                                                | NASIONAL  | DAERAH                                                                                                                                                                      |                  |                                   |                     |                                         |
| 1  | 2                 | 3                                                          | 4                                                   | 5                                | 6                                      | 7                                             | 8                                      | 9                   | 10                                            | 11                                             | 12        | 13                                                                                                                                                                          | 14               | 15                                | 16                  | 17                                      |
|    |                   |                                                            | <i>Panjang Jalan yang Dibangun</i>                  |                                  |                                        |                                               | 10 KM                                  | 30.500.000.000,00   | - Kota Bogor, Semua Kecamatan, Semua Kel/Desa | PENDAPATAN ASLI DAERAH (PAD)                   | -         | Pengembangan Infrastruktur Konektivitas Wilayah dan Pengelolaan Lingkungan Hidup Pembangunan Infrastruktur untuk penguatan daya saing ekonomi daerah berbasis potensi lokal | Masyarakat       |                                   | 33.000.000.000,00   | DINAS PEKERJAAN UMUM DAN PENATAAN RUANG |
|    | 1.03.10.2.01.0033 | Rekonstruksi Jalan                                         |                                                     |                                  |                                        |                                               |                                        |                     |                                               |                                                |           |                                                                                                                                                                             |                  |                                   |                     |                                         |
|    |                   |                                                            | <i>Panjang Jalan yang Direkonstruksi</i>            |                                  |                                        |                                               | 11 KM                                  | 55.000.000.000,00   | - Kota Bogor, Semua Kecamatan, Semua Kel/Desa | PENDAPATAN ASLI DAERAH (PAD)                   | -         | Pengembangan Infrastruktur Konektivitas Wilayah dan Pengelolaan Lingkungan Hidup Pembangunan Infrastruktur untuk penguatan daya saing ekonomi daerah berbasis potensi lokal | Masyarakat       |                                   | 55.500.000.000,00   | DINAS PEKERJAAN UMUM DAN PENATAAN RUANG |
|    | 1.03.10.2.01.0034 | Pemeliharaan Berkala Jalan                                 |                                                     |                                  |                                        |                                               |                                        |                     |                                               |                                                |           |                                                                                                                                                                             |                  |                                   |                     |                                         |
|    |                   |                                                            | <i>Panjang Jalan yang Dipelihara Secara Berkala</i> |                                  |                                        |                                               | 79 KM                                  | 20.071.690.200,00   | - Kota Bogor, Semua Kecamatan, Semua Kel/Desa | DANA TRANSFER KHUSUS-DANA ALOKASI KHUSUS FISIK | -         | Pengembangan Infrastruktur Konektivitas Wilayah dan Pengelolaan Lingkungan Hidup Pembangunan Infrastruktur untuk penguatan daya saing ekonomi daerah berbasis potensi lokal | Masyarakat       |                                   | 22.000.000.000,00   | DINAS PEKERJAAN UMUM DAN PENATAAN RUANG |
|    | 1.03.10.2.01.0038 | Pemeliharaan Rutin Jembatan                                |                                                     |                                  |                                        |                                               |                                        |                     |                                               |                                                |           |                                                                                                                                                                             |                  |                                   |                     |                                         |

| NO | KODE              | URUSAN / BIDANG URUSAN / PROGRAM / KEGIATAN / SUB KEGIATAN | INDIKATOR PROGRAM / KEGIATAN / SUB KEGIATAN         | TARGET AKHIR PERIODE RENSTRA OPD | REALISASI CAPAIAN RENJA OPD TAHUN 2022 | PRAKIRAAN CAPAIAN TARGET RENJA OPD TAHUN 2023 | CAPAIAN KINERJA DAN KERANGKA PENDANAAN |                     |                                               |                              |           |                                                                                                                                                                             | KELOMPOK SASARAN | PRAKIRAAN MAJU RENCANA TAHUN 2025 |                     | PERANGKAT DAERAH PENANGGUNG JAWAB       |
|----|-------------------|------------------------------------------------------------|-----------------------------------------------------|----------------------------------|----------------------------------------|-----------------------------------------------|----------------------------------------|---------------------|-----------------------------------------------|------------------------------|-----------|-----------------------------------------------------------------------------------------------------------------------------------------------------------------------------|------------------|-----------------------------------|---------------------|-----------------------------------------|
|    |                   |                                                            |                                                     |                                  |                                        |                                               | TARGET 2024                            | PAGU INDIKATIF (Rp) | LOKASI                                        | SUMBER DANA                  | PRIORITAS |                                                                                                                                                                             |                  | TARGET                            | PAGU INDIKATIF (Rp) |                                         |
|    |                   |                                                            |                                                     |                                  |                                        |                                               |                                        |                     |                                               |                              | NASIONAL  | DAERAH                                                                                                                                                                      |                  |                                   |                     |                                         |
| 1  | 2                 | 3                                                          | 4                                                   | 5                                | 6                                      | 7                                             | 8                                      | 9                   | 10                                            | 11                           | 12        | 13                                                                                                                                                                          | 14               | 15                                | 16                  | 17                                      |
|    |                   |                                                            | <i>Jumlah Jembatan yang Dipelihara Secara Rutin</i> |                                  |                                        |                                               | 138 Jembatan                           | 1.625.000.000,00    | - Kota Bogor, Semua Kecamatan, Semua Kel/Desa | PENDAPATAN ASLI DAERAH (PAD) | -         | Pengembangan Infrastruktur Konektivitas Wilayah dan Pengelolaan Lingkungan Hidup Pembangunan Infrastruktur untuk penguatan daya saing ekonomi daerah berbasis potensi lokal | Masyarakat       |                                   | 2.000.000.000,00    | DINAS PEKERJAAN UMUM DAN PENATAAN RUANG |
|    | 1.03.10.2.01.0039 | Rehabilitasi Jembatan                                      |                                                     |                                  |                                        |                                               |                                        |                     |                                               |                              |           |                                                                                                                                                                             |                  |                                   |                     |                                         |
|    |                   |                                                            | <i>Jumlah Jembatan yang Direhabilitasi</i>          |                                  |                                        |                                               | 50 Jembatan                            | 8.400.000.000,00    | - Kota Bogor, Semua Kecamatan, Semua Kel/Desa | PENDAPATAN ASLI DAERAH (PAD) | -         | Pengembangan Infrastruktur Konektivitas Wilayah dan Pengelolaan Lingkungan Hidup Pembangunan Infrastruktur untuk penguatan daya saing ekonomi daerah berbasis potensi lokal | Masyarakat       |                                   | 9.240.000.000,00    | DINAS PEKERJAAN UMUM DAN PENATAAN RUANG |
|    | 1.03.10.2.01.0040 | Pembangunan Jembatan                                       |                                                     |                                  |                                        |                                               |                                        |                     |                                               |                              |           |                                                                                                                                                                             |                  |                                   |                     |                                         |
|    |                   |                                                            | <i>Jumlah Jembatan yang Dibangun</i>                |                                  |                                        |                                               | 10 Jembatan                            | 23.500.000.000,00   | - Kota Bogor, Semua Kecamatan, Semua Kel/Desa | PENDAPATAN ASLI DAERAH (PAD) | -         | Pengembangan Infrastruktur Konektivitas Wilayah dan Pengelolaan Lingkungan Hidup Pembangunan Infrastruktur untuk penguatan daya saing ekonomi daerah berbasis potensi lokal | Masyarakat       |                                   | 25.000.000.000,00   | DINAS PEKERJAAN UMUM DAN PENATAAN RUANG |
|    | 1.03.10.2.01.0046 | Pemeliharaan Rutin Jalan                                   |                                                     |                                  |                                        |                                               |                                        |                     |                                               |                              |           |                                                                                                                                                                             |                  |                                   |                     |                                         |

| NO | KODE              | URUSAN / BIDANG URUSAN / PROGRAM / KEGIATAN / SUB KEGIATAN                                          | INDIKATOR PROGRAM / KEGIATAN / SUB KEGIATAN                                                                                                             | TARGET AKHIR PERIODE RENSTRA OPD | REALISASI CAPAIAN RENJA OPD TAHUN 2022 | PRAKIRAAN CAPAIAN TARGET RENJA OPD TAHUN 2023 | CAPAIAN KINERJA DAN KERANGKA PENDANAAN |                       |                                               |                              |           |                                                                                                                                                                             | KELOMPOK SASARAN | PRAKIRAAN MAJU RENCANA TAHUN 2025 |                       | PERANGKAT DAERAH PENANGGUNG JAWAB       |
|----|-------------------|-----------------------------------------------------------------------------------------------------|---------------------------------------------------------------------------------------------------------------------------------------------------------|----------------------------------|----------------------------------------|-----------------------------------------------|----------------------------------------|-----------------------|-----------------------------------------------|------------------------------|-----------|-----------------------------------------------------------------------------------------------------------------------------------------------------------------------------|------------------|-----------------------------------|-----------------------|-----------------------------------------|
|    |                   |                                                                                                     |                                                                                                                                                         |                                  |                                        |                                               | TARGET 2024                            | PAGU INDIKATIF (Rp)   | LOKASI                                        | SUMBER DANA                  | PRIORITAS |                                                                                                                                                                             |                  | TARGET                            | PAGU INDIKATIF (Rp)   |                                         |
|    |                   |                                                                                                     |                                                                                                                                                         |                                  |                                        |                                               |                                        |                       |                                               |                              | NASIONAL  | DAERAH                                                                                                                                                                      |                  |                                   |                       |                                         |
| 1  | 2                 | 3                                                                                                   | 4                                                                                                                                                       | 5                                | 6                                      | 7                                             | 8                                      | 9                     | 10                                            | 11                           | 12        | 13                                                                                                                                                                          | 14               | 15                                | 16                    | 17                                      |
|    |                   |                                                                                                     | <i>Panjang Jalan yang Dipelihara Secara Rutin</i>                                                                                                       |                                  |                                        |                                               | 579 KM                                 | 25.000.000.000,00     | - Kota Bogor, Semua Kecamatan, Semua Kel/Desa | PENDAPATAN ASLI DAERAH (PAD) | -         | Pengembangan Infrastruktur Konektivitas Wilayah dan Pengelolaan Lingkungan Hidup Pembangunan Infrastruktur untuk penguatan daya saing ekonomi daerah berbasis potensi lokal | Masyarakat       |                                   | 25.000.000.000,00     | DINAS PEKERJAAN UMUM DAN PENATAAN RUANG |
| 8. | 1.03.11           | <b>PROGRAM PENGEMBANGAN JASA KONSTRUKSI</b>                                                         | <b><i>Persentase Penyedia Jasa Konstruksi Kota Bogor yang berkondite baik</i></b>                                                                       | <b>100,00 %</b>                  |                                        |                                               | <b>100,00 %</b>                        | <b>375.000.000,00</b> |                                               |                              |           |                                                                                                                                                                             |                  | <b>100,00 %</b>                   | <b>412.500.000,00</b> |                                         |
|    | 1.03.11.2.01      | Penyelenggaraan Pelatihan Tenaga Terampil Konstruksi                                                | <i>Persentase tenaga terampil yang memiliki kompetensi (jumlah tenaga terampil yang bersertifikasi terhadap jumlah tenaga yang mengikuti pelatihan)</i> | 100 %                            |                                        |                                               | 50 %                                   | 200.000.000,00        |                                               |                              | -         | Pengembangan Infrastruktur Konektivitas Wilayah dan Pengelolaan Lingkungan Hidup Pembangunan Infrastruktur untuk penguatan daya saing ekonomi daerah berbasis potensi lokal | Masyarakat       | 50 %                              | 220.000.000,00        | DINAS PEKERJAAN UMUM DAN PENATAAN RUANG |
|    | 1.03.11.2.01.0010 | Fasilitasi Sertifikasi Tenaga Kerja Konstruksi Kualifikasi Jabatan Operator dan Teknisi atau Analis |                                                                                                                                                         |                                  |                                        |                                               |                                        |                       |                                               |                              |           |                                                                                                                                                                             |                  |                                   |                       |                                         |
|    |                   |                                                                                                     | <i>Jumlah Tenaga Kerja Konstruksi Kualifikasi Jabatan Operator dan Teknisi atau Analis yang Difasilitasi Sertifikasi</i>                                |                                  |                                        |                                               | 50 Orang                               | 200.000.000,00        | - Kota Bogor, Semua Kecamatan, Semua Kel/Desa | PENDAPATAN ASLI DAERAH (PAD) | -         | Pengembangan Infrastruktur Konektivitas Wilayah dan Pengelolaan Lingkungan Hidup Pembangunan Infrastruktur untuk penguatan daya saing ekonomi daerah berbasis potensi lokal | Masyarakat       |                                   | 220.000.000,00        | DINAS PEKERJAAN UMUM DAN PENATAAN RUANG |

| NO | KODE              | URUSAN / BIDANG URUSAN / PROGRAM / KEGIATAN / SUB KEGIATAN                     | INDIKATOR PROGRAM / KEGIATAN / SUB KEGIATAN                                                     | TARGET AKHIR PERIODE RENSTRA OPD | REALISASI CAPAIAN RENJA OPD TAHUN 2022 | PRAKIRAAN CAPAIAN TARGET RENJA OPD TAHUN 2023 | CAPAIAN KINERJA DAN KERANGKA PENDANAAN |                     |                                               |                              |           | KELOMPOK SASARAN                                                                                                                                                            | PRAKIRAAN MAJU RENCANA TAHUN 2025 |                     | PERANGKAT DAERAH PENANGGUNG JAWAB |                                         |
|----|-------------------|--------------------------------------------------------------------------------|-------------------------------------------------------------------------------------------------|----------------------------------|----------------------------------------|-----------------------------------------------|----------------------------------------|---------------------|-----------------------------------------------|------------------------------|-----------|-----------------------------------------------------------------------------------------------------------------------------------------------------------------------------|-----------------------------------|---------------------|-----------------------------------|-----------------------------------------|
|    |                   |                                                                                |                                                                                                 |                                  |                                        |                                               | TARGET 2024                            | PAGU INDIKATIF (Rp) | LOKASI                                        | SUMBER DANA                  | PRIORITAS |                                                                                                                                                                             | TARGET                            | PAGU INDIKATIF (Rp) |                                   |                                         |
|    |                   |                                                                                |                                                                                                 |                                  |                                        |                                               |                                        |                     |                                               |                              | NASIONAL  |                                                                                                                                                                             |                                   |                     |                                   | DAERAH                                  |
| 1  | 2                 | 3                                                                              | 4                                                                                               | 5                                | 6                                      | 7                                             | 8                                      | 9                   | 10                                            | 11                           | 12        | 13                                                                                                                                                                          | 14                                | 15                  | 16                                | 17                                      |
|    | 1.03.11.2.02      | Penyelenggaraan Sistem Informasi Jasa Konstruksi Cakupan Daerah Kabupaten/Kota | <i>Persentase tersedianya layanan informasi jasa konstruksi</i>                                 | N/A %                            |                                        |                                               | N/A %                                  | 100.000.000,00      |                                               |                              | -         | Pengembangan Infrastruktur Konektivitas Wilayah dan Pengelolaan Lingkungan Hidup Pembangunan Infrastruktur untuk penguatan daya saing ekonomi daerah berbasis potensi lokal | Masyarakat                        | N/A %               | 110.000.000,00                    | DINAS PEKERJAAN UMUM DAN PENATAAN RUANG |
|    | 1.03.11.2.02.0012 | Penyediaan Perangkat Pendukung Layanan Informasi Jasa Konstruksi               |                                                                                                 |                                  |                                        |                                               |                                        |                     |                                               |                              |           |                                                                                                                                                                             |                                   |                     |                                   |                                         |
|    |                   |                                                                                | <i>Jumlah Perangkat Pendukung Layanan Informasi Jasa Konstruksi yang Disediakan</i>             |                                  |                                        |                                               | 1 Perangkat Pendukung                  | 50.000.000,00       | - Kota Bogor, Semua Kecamatan, Semua Kel/Desa | PENDAPATAN ASLI DAERAH (PAD) | -         | Pengembangan Infrastruktur Konektivitas Wilayah dan Pengelolaan Lingkungan Hidup Pembangunan Infrastruktur untuk penguatan daya saing ekonomi daerah berbasis potensi lokal | Masyarakat                        |                     | 55.000.000,00                     | DINAS PEKERJAAN UMUM DAN PENATAAN RUANG |
|    | 1.03.11.2.02.0013 | Penyediaan Data dan Informasi Jasa Konstruksi Cakupan Kabupaten/Kota           |                                                                                                 |                                  |                                        |                                               |                                        |                     |                                               |                              |           |                                                                                                                                                                             |                                   |                     |                                   |                                         |
|    |                   |                                                                                | <i>Jumlah Dokumen Data dan Informasi Jasa Konstruksi Cakupan Kabupaten/Kota yang Disediakan</i> |                                  |                                        |                                               | 1 Dokumen                              | 50.000.000,00       | - Kota Bogor, Semua Kecamatan, Semua Kel/Desa | PENDAPATAN ASLI DAERAH (PAD) | -         | Pengembangan Infrastruktur Konektivitas Wilayah dan Pengelolaan Lingkungan Hidup Pembangunan Infrastruktur untuk penguatan daya saing ekonomi daerah berbasis potensi lokal | Masyarakat                        |                     | 55.000.000,00                     | DINAS PEKERJAAN UMUM DAN PENATAAN RUANG |

| NO | KODE              | URUSAN / BIDANG<br>URUSAN / PROGRAM /<br>KEGIATAN / SUB<br>KEGIATAN                            | INDIKATOR PROGRAM /<br>KEGIATAN / SUB<br>KEGIATAN                                                                             | TARGET<br>AKHIR<br>PERIODE<br>RENSTRA<br>OPD | REALISASI<br>CAPAIAN<br>RENJA OPD<br>TAHUN 2022 | PRAKIRAAN<br>CAPAIAN<br>TARGET RENJA<br>OPD TAHUN<br>2023 | CAPAIAN KINERJA DAN KERANGKA PENDANAAN |                         |                                               |                              |           |                                                                                                                                                                             | KELOMPOK<br>SASARAN | PRAKIRAAN MAJU RENCANA<br>TAHUN 2025 |                         | PERANGKAT DAERAH<br>PENANGGUNG JAWAB    |
|----|-------------------|------------------------------------------------------------------------------------------------|-------------------------------------------------------------------------------------------------------------------------------|----------------------------------------------|-------------------------------------------------|-----------------------------------------------------------|----------------------------------------|-------------------------|-----------------------------------------------|------------------------------|-----------|-----------------------------------------------------------------------------------------------------------------------------------------------------------------------------|---------------------|--------------------------------------|-------------------------|-----------------------------------------|
|    |                   |                                                                                                |                                                                                                                               |                                              |                                                 |                                                           | TARGET<br>2024                         | PAGU INDIKATIF (Rp)     | LOKASI                                        | SUMBER DANA                  | PRIORITAS |                                                                                                                                                                             |                     | TARGET                               | PAGU INDIKATIF (Rp)     |                                         |
|    |                   |                                                                                                |                                                                                                                               |                                              |                                                 |                                                           |                                        |                         |                                               |                              | NASIONAL  | DAERAH                                                                                                                                                                      |                     |                                      |                         |                                         |
| 1  | 2                 | 3                                                                                              | 4                                                                                                                             | 5                                            | 6                                               | 7                                                         | 8                                      | 9                       | 10                                            | 11                           | 12        | 13                                                                                                                                                                          | 14                  | 15                                   | 16                      | 17                                      |
|    | 1.03.11.2.04      | Pengawasan Tertib Usaha, Tertib Penyelenggaraan dan Tertib Pemanfaatan Jasa Konstruksi         | <i>Persentase penyedia jasa konstruksi yang tertib usaha, tertib penyelenggaraan dan tertib pemanfaatan jasa konstruksi</i>   | 10.33 %                                      |                                                 |                                                           | 10.33 %                                | 75.000.000,00           |                                               |                              | -         | Pengembangan Infrastruktur Konektivitas Wilayah dan Pengelolaan Lingkungan Hidup Pembangunan Infrastruktur untuk penguatan daya saing ekonomi daerah berbasis potensi lokal | Masyarakat          | 10.33 %                              | 82.500.000,00           | DINAS PEKERJAAN UMUM DAN PENATAAN RUANG |
|    | 1.03.11.2.04.0006 | Pembinaan Tertib Usaha, Tertib Penyelenggaraan, dan Tertib Pemanfaatan Produk Jasa Konstruksi  |                                                                                                                               |                                              |                                                 |                                                           |                                        |                         |                                               |                              |           |                                                                                                                                                                             |                     |                                      |                         |                                         |
|    |                   |                                                                                                | <i>Jumlah Lembaga Jasa Konstruksi yang Dibina Tertib Usaha, Tertib Penyelenggaraan, dan Tertib Pemanfaatan Produk</i>         |                                              |                                                 |                                                           | 1 Lembaga                              | 75.000.000,00           | - Kota Bogor, Semua Kecamatan, Semua Kel/Desa | PENDAPATAN ASLI DAERAH (PAD) | -         | Pengembangan Infrastruktur Konektivitas Wilayah dan Pengelolaan Lingkungan Hidup Pembangunan Infrastruktur untuk penguatan daya saing ekonomi daerah berbasis potensi lokal | Masyarakat          |                                      | 82.500.000,00           | DINAS PEKERJAAN UMUM DAN PENATAAN RUANG |
| 9. | 1.03.12           | <b>PROGRAM PENYELENGGARAAN PENATAAN RUANG</b>                                                  | <b><i>Persentase (%) Pelaksanaan Kegiatan Penyelenggaraan Penataan Ruang Terhadap Indikasi Program Rencana Tata Ruang</i></b> | <b>100,00 %</b>                              |                                                 |                                                           | <b>100,00 %</b>                        | <b>1.500.000.000,00</b> |                                               |                              |           |                                                                                                                                                                             |                     | <b>100,00 %</b>                      | <b>1.650.000.000,00</b> |                                         |
|    | 1.03.12.2.01      | Penetapan Rencana Tata Ruang Wilayah (RTRW) dan Rencana Rinci Tata Ruang (RRTR) Kabupaten/Kota | <i>Persentase (%) Jumlah RRTR yang disusun terhadap jumlah RRTR yang harus disusun sesuai RTRW</i>                            | 100 %                                        |                                                 |                                                           | 100 %                                  | 900.000.000,00          |                                               |                              | -         | Inovasi Pelayanan Publik dan Penataan Daerah Pembangunan Infrastruktur untuk penguatan daya saing ekonomi daerah berbasis potensi lokal                                     | Masyarakat          | 100 %                                | 990.000.000,00          | DINAS PEKERJAAN UMUM DAN PENATAAN RUANG |
|    | 1.03.12.2.01.0005 | Pelaksanaan Persetujuan Substansi RTRW Kabupaten/Kota                                          |                                                                                                                               |                                              |                                                 |                                                           |                                        |                         |                                               |                              |           |                                                                                                                                                                             |                     |                                      |                         |                                         |

| NO | KODE              | URUSAN / BIDANG URUSAN / PROGRAM / KEGIATAN / SUB KEGIATAN                 | INDIKATOR PROGRAM / KEGIATAN / SUB KEGIATAN                                  | TARGET AKHIR PERIODE RENSTRA OPD | REALISASI CAPAIAN RENJA OPD TAHUN 2022 | PRAKIRAAN CAPAIAN TARGET RENJA OPD TAHUN 2023 | CAPAIAN KINERJA DAN KERANGKA PENDANAAN |                     |                                               |                              |           |                                                                                                                                         | KELOMPOK SASARAN | PRAKIRAAN MAJU RENCANA TAHUN 2025 |                     | PERANGKAT DAERAH PENANGGUNG JAWAB       |
|----|-------------------|----------------------------------------------------------------------------|------------------------------------------------------------------------------|----------------------------------|----------------------------------------|-----------------------------------------------|----------------------------------------|---------------------|-----------------------------------------------|------------------------------|-----------|-----------------------------------------------------------------------------------------------------------------------------------------|------------------|-----------------------------------|---------------------|-----------------------------------------|
|    |                   |                                                                            |                                                                              |                                  |                                        |                                               | TARGET 2024                            | PAGU INDIKATIF (Rp) | LOKASI                                        | SUMBER DANA                  | PRIORITAS |                                                                                                                                         |                  | TARGET                            | PAGU INDIKATIF (Rp) |                                         |
|    |                   |                                                                            |                                                                              |                                  |                                        |                                               |                                        |                     |                                               |                              | NASIONAL  | DAERAH                                                                                                                                  |                  |                                   |                     |                                         |
| 1  | 2                 | 3                                                                          | 4                                                                            | 5                                | 6                                      | 7                                             | 8                                      | 9                   | 10                                            | 11                           | 12        | 13                                                                                                                                      | 14               | 15                                | 16                  | 17                                      |
|    |                   |                                                                            | <i>Jumlah surat persetujuan substansi RTRW Kabupaten/Kota</i>                |                                  |                                        |                                               | 3 Dokumen                              | 300.000.000,00      | - Kota Bogor, Semua Kecamatan, Semua Kel/Desa | PENDAPATAN ASLI DAERAH (PAD) | -         | Inovasi Pelayanan Publik dan Penataan Daerah Pembangunan Infrastruktur untuk penguatan daya saing ekonomi daerah berbasis potensi lokal | Masyarakat       |                                   | 330.000.000,00      | DINAS PEKERJAAN UMUM DAN PENATAAN RUANG |
|    | 1.03.12.2.01.0006 | Pelaksanaan Persetujuan Substansi RDTR Kabupaten/Kota                      |                                                                              |                                  |                                        |                                               |                                        |                     |                                               |                              |           |                                                                                                                                         |                  |                                   |                     |                                         |
|    |                   |                                                                            | <i>Jumlah dokumen administrasi persetujuan substansi RDTR Kabupaten/Kota</i> |                                  |                                        |                                               | 3 Dokumen                              | 300.000.000,00      | - Kota Bogor, Semua Kecamatan, Semua Kel/Desa | PENDAPATAN ASLI DAERAH (PAD) | -         | Inovasi Pelayanan Publik dan Penataan Daerah Pembangunan Infrastruktur untuk penguatan daya saing ekonomi daerah berbasis potensi lokal | Masyarakat       |                                   | 330.000.000,00      | DINAS PEKERJAAN UMUM DAN PENATAAN RUANG |
|    | 1.03.12.2.01.0012 | Sosialisasi Peraturan Perundang-undangan dan pedoman Bidang Penataan ruang |                                                                              |                                  |                                        |                                               |                                        |                     |                                               |                              |           |                                                                                                                                         |                  |                                   |                     |                                         |
|    |                   |                                                                            | <i>Jumlah pemangku kepentingan yang mengikuti kegiatan sosialisasi</i>       |                                  |                                        |                                               | 3 Orang                                | 300.000.000,00      | - Kota Bogor, Semua Kecamatan, Semua Kel/Desa | PENDAPATAN ASLI DAERAH (PAD) | -         | Inovasi Pelayanan Publik dan Penataan Daerah Pembangunan Infrastruktur untuk penguatan daya saing ekonomi daerah berbasis potensi lokal | Masyarakat       |                                   | 330.000.000,00      | DINAS PEKERJAAN UMUM DAN PENATAAN RUANG |

| NO | KODE              | URUSAN / BIDANG URUSAN / PROGRAM / KEGIATAN / SUB KEGIATAN                       | INDIKATOR PROGRAM / KEGIATAN / SUB KEGIATAN                                                                | TARGET AKHIR PERIODE RENSTRA OPD | REALISASI CAPAIAN RENJA OPD TAHUN 2022 | PRAKIRAAN CAPAIAN TARGET RENJA OPD TAHUN 2023 | CAPAIAN KINERJA DAN KERANGKA PENDANAAN |                     |                                               |                              |           |                                                                                                                                         | KELOMPOK SASARAN | PRAKIRAAN MAJU RENCANA TAHUN 2025 |                     | PERANGKAT DAERAH PENANGGUNG JAWAB       |
|----|-------------------|----------------------------------------------------------------------------------|------------------------------------------------------------------------------------------------------------|----------------------------------|----------------------------------------|-----------------------------------------------|----------------------------------------|---------------------|-----------------------------------------------|------------------------------|-----------|-----------------------------------------------------------------------------------------------------------------------------------------|------------------|-----------------------------------|---------------------|-----------------------------------------|
|    |                   |                                                                                  |                                                                                                            |                                  |                                        |                                               | TARGET 2024                            | PAGU INDIKATIF (Rp) | LOKASI                                        | SUMBER DANA                  | PRIORITAS |                                                                                                                                         |                  | TARGET                            | PAGU INDIKATIF (Rp) |                                         |
|    |                   |                                                                                  |                                                                                                            |                                  |                                        |                                               |                                        |                     |                                               |                              | NASIONAL  | DAERAH                                                                                                                                  |                  |                                   |                     |                                         |
| 1  | 2                 | 3                                                                                | 4                                                                                                          | 5                                | 6                                      | 7                                             | 8                                      | 9                   | 10                                            | 11                           | 12        | 13                                                                                                                                      | 14               | 15                                | 16                  | 17                                      |
|    | 1.03.12.2.03      | Koordinasi dan Sinkronisasi Pemanfaatan Ruang Daerah Kabupaten/Kota              | <i>Persentase (%) Jumlah pelaksanaan Koordinasi dan Sinkronisasi Pemanfaatan ruang Daerah</i>              | 100 %                            |                                        |                                               | 100 %                                  | 300.000.000,00      |                                               |                              | -         | Inovasi Pelayanan Publik dan Penataan Daerah Pembangunan Infrastruktur untuk penguatan daya saing ekonomi daerah berbasis potensi lokal | Masyarakat       | 100 %                             | 330.000.000,00      | DINAS PEKERJAAN UMUM DAN PENATAAN RUANG |
|    | 1.03.12.2.03.0005 | Pelaksanaan Sinkronisasi Program Pemanfaatan Ruang                               |                                                                                                            |                                  |                                        |                                               |                                        |                     |                                               |                              |           |                                                                                                                                         |                  |                                   |                     |                                         |
|    |                   |                                                                                  | <i>Jumlah dokumen sinkronisasi program pemanfaatan ruang</i>                                               |                                  |                                        |                                               | 1 Dokumen                              | 300.000.000,00      | - Kota Bogor, Semua Kecamatan, Semua Kel/Desa | PENDAPATAN ASLI DAERAH (PAD) | -         | Inovasi Pelayanan Publik dan Penataan Daerah Pembangunan Infrastruktur untuk penguatan daya saing ekonomi daerah berbasis potensi lokal | Masyarakat       |                                   | 330.000.000,00      | DINAS PEKERJAAN UMUM DAN PENATAAN RUANG |
|    | 1.03.12.2.04      | Koordinasi dan Sinkronisasi Pengendalian Pemanfaatan Ruang Daerah Kabupaten/Kota | <i>Persentase (%) Jumlah pelaksanaan Koordinasi dan Sinkronisasi Pengendalian Pemanfaatan ruang Daerah</i> | 100 %                            |                                        |                                               | 100 %                                  | 300.000.000,00      |                                               |                              | -         | Inovasi Pelayanan Publik dan Penataan Daerah Pembangunan Infrastruktur untuk penguatan daya saing ekonomi daerah berbasis potensi lokal | Masyarakat       | 100 %                             | 330.000.000,00      | DINAS PEKERJAAN UMUM DAN PENATAAN RUANG |
|    | 1.03.12.2.04.0004 | Koordinasi Pelaksanaan Penataan Ruang                                            |                                                                                                            |                                  |                                        |                                               |                                        |                     |                                               |                              |           |                                                                                                                                         |                  |                                   |                     |                                         |

| NO                                    | KODE              | URUSAN / BIDANG URUSAN / PROGRAM / KEGIATAN / SUB KEGIATAN                            | INDIKATOR PROGRAM / KEGIATAN / SUB KEGIATAN                                                                                                                                   | TARGET AKHIR PERIODE RENSTRA OPD | REALISASI CAPAIAN RENJA OPD TAHUN 2022 | PRAKIRAAN CAPAIAN TARGET RENJA OPD TAHUN 2023 | CAPAIAN KINERJA DAN KERANGKA PENDANAAN |                           |                                               |                              |           | KELOMPOK SASARAN                                                                                                                        | PRAKIRAAN MAJU RENCANA TAHUN 2025 |                           | PERANGKAT DAERAH PENANGGUNG JAWAB |                                         |
|---------------------------------------|-------------------|---------------------------------------------------------------------------------------|-------------------------------------------------------------------------------------------------------------------------------------------------------------------------------|----------------------------------|----------------------------------------|-----------------------------------------------|----------------------------------------|---------------------------|-----------------------------------------------|------------------------------|-----------|-----------------------------------------------------------------------------------------------------------------------------------------|-----------------------------------|---------------------------|-----------------------------------|-----------------------------------------|
|                                       |                   |                                                                                       |                                                                                                                                                                               |                                  |                                        |                                               | TARGET 2024                            | PAGU INDIKATIF (Rp)       | LOKASI                                        | SUMBER DANA                  | PRIORITAS |                                                                                                                                         | TARGET                            | PAGU INDIKATIF (Rp)       |                                   |                                         |
|                                       |                   |                                                                                       |                                                                                                                                                                               |                                  |                                        |                                               |                                        |                           |                                               |                              | NASIONAL  |                                                                                                                                         |                                   |                           |                                   | DAERAH                                  |
| 1                                     | 2                 | 3                                                                                     | 4                                                                                                                                                                             | 5                                | 6                                      | 7                                             | 8                                      | 9                         | 10                                            | 11                           | 12        | 13                                                                                                                                      | 14                                | 15                        | 16                                | 17                                      |
|                                       |                   |                                                                                       | <i>Jumlah Dokumen Koordinasi Pelaksanaan Penataan Ruang</i>                                                                                                                   |                                  |                                        |                                               | 1 Dokumen                              | 300.000.000,00            | - Kota Bogor, Semua Kecamatan, Semua Kel/Desa | PENDAPATAN ASLI DAERAH (PAD) | -         | Inovasi Pelayanan Publik dan Penataan Daerah Pembangunan Infrastruktur untuk penguatan daya saing ekonomi daerah berbasis potensi lokal | Masyarakat                        |                           | 330.000.000,00                    | DINAS PEKERJAAN UMUM DAN PENATAAN RUANG |
| <b>DINAS PERUMAHAN DAN PERMUKIMAN</b> |                   |                                                                                       |                                                                                                                                                                               |                                  |                                        |                                               |                                        | <b>274.567.039.928,00</b> |                                               |                              |           |                                                                                                                                         |                                   | <b>277.635.971.079,00</b> |                                   |                                         |
|                                       | 1                 | URUSAN PEMERINTAHAN WAJIB YANG BERKAITAN DENGAN PELAYANAN DASAR                       |                                                                                                                                                                               |                                  |                                        |                                               |                                        | 242.909.459.644,00        |                                               |                              |           |                                                                                                                                         |                                   |                           | 245.555.043.184,00                |                                         |
|                                       | 1.04              | URUSAN PEMERINTAHAN BIDANG PERUMAHAN DAN KAWASAN PERMUKIMAN                           |                                                                                                                                                                               |                                  |                                        |                                               |                                        | 242.909.459.644,00        |                                               |                              |           |                                                                                                                                         |                                   |                           | 245.555.043.184,00                |                                         |
| 1.                                    | 1.04.01           | PROGRAM PENUNJANG URUSAN PEMERINTAHAN DAERAH KABUPATEN/KOTA                           | <i>Nilai Akuntabilitas Kinerja Instansi Pemerintah Lingkup Perangkat Daerah Nilai Rata-rata Indeks Kepuasan Masyarakat terhadap pelayanan Lingkup Perangkat Daerah</i>        | 3.50 Poin<br>A Poin              |                                        |                                               | A Poin<br>3.50 Poin                    | 39.358.388.229,00         |                                               |                              |           |                                                                                                                                         |                                   | 3.50 Poin<br>A Poin       | 40.407.897.637,00                 |                                         |
|                                       | 1.04.01.2.01      | Perencanaan, Penganggaran, dan Evaluasi Kinerja Perangkat Daerah                      | <i>Meningkatnya Kualitas Tatakelola Pemerintahan yang efektif efisien dan akuntabel di lingkup Perangkat Daerah</i>                                                           | A Nilai                          |                                        |                                               | A Nilai                                | 107.142.220,00            |                                               |                              | -         | Reformasi Birokrasi                                                                                                                     | Kota Bogor                        | A Nilai                   | 112.499.331,00                    | DINAS PERUMAHAN DAN PERMUKIMAN          |
|                                       | 1.04.01.2.01.0001 | Penyusunan Dokumen Perencanaan Perangkat Daerah                                       |                                                                                                                                                                               |                                  |                                        |                                               |                                        |                           |                                               |                              |           |                                                                                                                                         |                                   |                           |                                   |                                         |
|                                       |                   |                                                                                       | <i>Jumlah Dokumen Perencanaan Perangkat Daerah</i>                                                                                                                            |                                  |                                        |                                               | 4 Dokumen                              | 5.152.800,00              | - Kota Bogor, Semua Kecamatan, Semua Kel/Desa | PENDAPATAN ASLI DAERAH (PAD) | -         | Reformasi Birokrasi                                                                                                                     | Kota Bogor                        |                           | 5.410.440,00                      | DINAS PERUMAHAN DAN PERMUKIMAN          |
|                                       | 1.04.01.2.01.0006 | Koordinasi dan Penyusunan Laporan Capaian Kinerja dan Ikhtisar Realisasi Kinerja SKPD |                                                                                                                                                                               |                                  |                                        |                                               |                                        |                           |                                               |                              |           |                                                                                                                                         |                                   |                           |                                   |                                         |
|                                       |                   |                                                                                       | <i>Jumlah Laporan Capaian Kinerja dan Ikhtisar Realisasi Kinerja SKPD dan Laporan Hasil Koordinasi Penyusunan Laporan Capaian Kinerja dan Ikhtisar Realisasi Kinerja SKPD</i> |                                  |                                        |                                               | 1 Laporan                              | 3.150.000,00              | - Kota Bogor, Semua Kecamatan, Semua Kel/Desa | PENDAPATAN ASLI DAERAH (PAD) | -         | Reformasi Birokrasi                                                                                                                     | Kota Bogor                        |                           | 3.307.500,00                      | DINAS PERUMAHAN DAN PERMUKIMAN          |
|                                       | 1.04.01.2.01.0007 | Evaluasi Kinerja Perangkat Daerah                                                     |                                                                                                                                                                               |                                  |                                        |                                               |                                        |                           |                                               |                              |           |                                                                                                                                         |                                   |                           |                                   |                                         |
|                                       |                   |                                                                                       | <i>Jumlah Laporan Evaluasi Kinerja Perangkat Daerah</i>                                                                                                                       |                                  |                                        |                                               | 6 Laporan                              | 98.839.420,00             | - Kota Bogor, Semua Kecamatan, Semua Kel/Desa | PENDAPATAN ASLI DAERAH (PAD) | -         | Reformasi Birokrasi                                                                                                                     | Kota Bogor                        |                           | 103.781.391,00                    | DINAS PERUMAHAN DAN PERMUKIMAN          |



| NO | KODE              | URUSAN / BIDANG URUSAN / PROGRAM / KEGIATAN / SUB KEGIATAN                      | INDIKATOR PROGRAM / KEGIATAN / SUB KEGIATAN                                                                                                        | TARGET AKHIR PERIODE RENSTRA OPD | REALISASI CAPAIAN RENJA OPD TAHUN 2022 | PRAKIRAAN CAPAIAN TARGET RENJA OPD TAHUN 2023 | CAPAIAN KINERJA DAN KERANGKA PENDANAAN |                     |                                               |                              |           |                     | KELOMPOK SASARAN | PRAKIRAAN MAJU RENCANA TAHUN 2025 |                     | PERANGKAT DAERAH PENANGGUNG JAWAB |
|----|-------------------|---------------------------------------------------------------------------------|----------------------------------------------------------------------------------------------------------------------------------------------------|----------------------------------|----------------------------------------|-----------------------------------------------|----------------------------------------|---------------------|-----------------------------------------------|------------------------------|-----------|---------------------|------------------|-----------------------------------|---------------------|-----------------------------------|
|    |                   |                                                                                 |                                                                                                                                                    |                                  |                                        |                                               | TARGET 2024                            | PAGU INDIKATIF (Rp) | LOKASI                                        | SUMBER DANA                  | PRIORITAS |                     |                  | TARGET                            | PAGU INDIKATIF (Rp) |                                   |
|    |                   |                                                                                 |                                                                                                                                                    |                                  |                                        |                                               |                                        |                     |                                               |                              | NASIONAL  | DAERAH              |                  |                                   |                     |                                   |
| 1  | 2                 | 3                                                                               | 4                                                                                                                                                  | 5                                | 6                                      | 7                                             | 8                                      | 9                   | 10                                            | 11                           | 12        | 13                  | 14               | 15                                | 16                  | 17                                |
|    | 1.04.01.2.02      | Administrasi Keuangan Perangkat Daerah                                          | Persentase pemenuhan adminstrasi dan laporan keuangan perangkat daerah                                                                             | 100 %                            |                                        |                                               | 100 %                                  | 14.423.617.138,00   |                                               |                              | -         | Reformasi Birokrasi | Kota Bogor       | 100 %                             | 15.233.442.856,00   | DINAS PERUMAHAN DAN PERMUKIMAN    |
|    | 1.04.01.2.02.0001 | Penyediaan Gaji dan Tunjangan ASN                                               |                                                                                                                                                    |                                  |                                        |                                               |                                        |                     |                                               |                              |           |                     |                  |                                   |                     |                                   |
|    |                   |                                                                                 | Jumlah Orang yang Menerima Gaji dan Tunjangan ASN                                                                                                  |                                  |                                        |                                               | 95 Orang/bulan                         | 14.297.026.238,00   | - Kota Bogor, Semua Kecamatan, Semua Kel/Desa | PENDAPATAN ASLI DAERAH (PAD) | -         | Reformasi Birokrasi | Kota Bogor       |                                   | 15.100.522.411,00   | DINAS PERUMAHAN DAN PERMUKIMAN    |
|    | 1.04.01.2.02.0005 | Koordinasi dan Penyusunan Laporan Keuangan Akhir Tahun SKPD                     |                                                                                                                                                    |                                  |                                        |                                               |                                        |                     |                                               |                              |           |                     |                  |                                   |                     |                                   |
|    |                   |                                                                                 | Jumlah Laporan Keuangan Akhir Tahun SKPD dan Laporan Hasil Koordinasi Penyusunan Laporan Keuangan Akhir Tahun SKPD                                 |                                  |                                        |                                               | 1 Laporan                              | 1.259.600,00        | - Kota Bogor, Semua Kecamatan, Semua Kel/Desa | PENDAPATAN ASLI DAERAH (PAD) | -         | Reformasi Birokrasi | Kota Bogor       |                                   | 1.322.580,00        | DINAS PERUMAHAN DAN PERMUKIMAN    |
|    | 1.04.01.2.02.0007 | Koordinasi dan Penyusunan Laporan Keuangan Bulanan/ Triwulanan/ Semesteran SKPD |                                                                                                                                                    |                                  |                                        |                                               |                                        |                     |                                               |                              |           |                     |                  |                                   |                     |                                   |
|    |                   |                                                                                 | Jumlah Laporan Keuangan Bulanan/ Triwulanan/ Semesteran SKPD dan Laporan Koordinasi Penyusunan Laporan Keuangan Bulanan/Triwulanan/Semesteran SKPD |                                  |                                        |                                               | 1 Laporan                              | 125.331.300,00      | - Kota Bogor, Semua Kecamatan, Semua Kel/Desa | PENDAPATAN ASLI DAERAH (PAD) | -         | Reformasi Birokrasi | Kota Bogor       |                                   | 131.597.865,00      | DINAS PERUMAHAN DAN PERMUKIMAN    |
|    | 1.04.01.2.03      | Administrasi Barang Milik Daerah pada Perangkat Daerah                          | Persentase tercatatnya Barang Milik daerah Sesuai Kebutuhan                                                                                        | 100 %                            |                                        |                                               | 100 %                                  | 279.622.800,00      |                                               |                              | -         | Reformasi Birokrasi | Kota Bogor       | 100 %                             | 293.603.940,00      | DINAS PERUMAHAN DAN PERMUKIMAN    |
|    | 1.04.01.2.03.0006 | Penatausahaan Barang Milik Daerah pada SKPD                                     |                                                                                                                                                    |                                  |                                        |                                               |                                        |                     |                                               |                              |           |                     |                  |                                   |                     |                                   |
|    |                   |                                                                                 | Jumlah Laporan Penatausahaan Barang Milik Daerah pada SKPD                                                                                         |                                  |                                        |                                               | 1 Laporan                              | 279.622.800,00      | - Kota Bogor, Semua Kecamatan, Semua Kel/Desa | PENDAPATAN ASLI DAERAH (PAD) | -         | Reformasi Birokrasi | Kota Bogor       |                                   | 293.603.940,00      | DINAS PERUMAHAN DAN PERMUKIMAN    |
|    | 1.04.01.2.05      | Administrasi Kepegawaian Perangkat Daerah                                       | Persentase pemenuhan kebutuhan kepegawaian perangkat daerah                                                                                        | 100 %                            |                                        |                                               | 100 %                                  | 156.338.500,00      |                                               |                              | -         | Reformasi Birokrasi | Kota Bogor       | 100 %                             | 164.932.425,00      | DINAS PERUMAHAN DAN PERMUKIMAN    |
|    | 1.04.01.2.05.0002 | Pengadaan Pakaian Dinas beserta Atribut Kelengkapannya                          |                                                                                                                                                    |                                  |                                        |                                               |                                        |                     |                                               |                              |           |                     |                  |                                   |                     |                                   |
|    |                   |                                                                                 | Jumlah Paket Pakaian Dinas beserta Atribut Kelengkapan                                                                                             |                                  |                                        |                                               | 2 Paket                                | 156.338.500,00      | - Kota Bogor, Semua Kecamatan, Semua Kel/Desa | PENDAPATAN ASLI DAERAH (PAD) | -         | Reformasi Birokrasi | Kota Bogor       |                                   | 164.932.425,00      | DINAS PERUMAHAN DAN PERMUKIMAN    |
|    | 1.04.01.2.06      | Administrasi Umum Perangkat Daerah                                              | Prosentase pemenuhan bahan dan peralatan pendukung pelayanan administrasi perangkat daerah                                                         | 100 %                            |                                        |                                               | 100 %                                  | 975.792.100,00      |                                               |                              | -         | Reformasi Birokrasi | Kota Bogor       | 100 %                             | 1.024.584.925,00    | DINAS PERUMAHAN DAN PERMUKIMAN    |
|    | 1.04.01.2.06.0001 | Penyediaan Komponen Instalasi Listrik/Penerangan Bangunan Kantor                |                                                                                                                                                    |                                  |                                        |                                               |                                        |                     |                                               |                              |           |                     |                  |                                   |                     |                                   |
|    |                   |                                                                                 | Jumlah Paket Komponen Instalasi Listrik/Penerangan Bangunan Kantor yang Disediakan                                                                 |                                  |                                        |                                               | 1 Paket                                | 11.987.500,00       | - Kota Bogor, Semua Kecamatan, Semua Kel/Desa | PENDAPATAN ASLI DAERAH (PAD) | -         | Reformasi Birokrasi | Kota Bogor       |                                   | 12.586.875,00       | DINAS PERUMAHAN DAN PERMUKIMAN    |
|    | 1.04.01.2.06.0002 | Penyediaan Peralatan dan Perlengkapan Kantor                                    |                                                                                                                                                    |                                  |                                        |                                               |                                        |                     |                                               |                              |           |                     |                  |                                   |                     |                                   |

| NO | KODE              | URUSAN / BIDANG URUSAN / PROGRAM / KEGIATAN / SUB KEGIATAN        | INDIKATOR PROGRAM / KEGIATAN / SUB KEGIATAN                                                   | TARGET AKHIR PERIODE RENSTRA OPD | REALISASI CAPAIAN RENJA OPD TAHUN 2022 | PRAKIRAAN CAPAIAN TARGET RENJA OPD TAHUN 2023 | CAPAIAN KINERJA DAN KERANGKA PENDANAAN |                     |                                               |                              |           |                                       | KELOMPOK SASARAN | PRAKIRAAN MAJU RENCANA TAHUN 2025 |                     | PERANGKAT DAERAH PENANGGUNG JAWAB |
|----|-------------------|-------------------------------------------------------------------|-----------------------------------------------------------------------------------------------|----------------------------------|----------------------------------------|-----------------------------------------------|----------------------------------------|---------------------|-----------------------------------------------|------------------------------|-----------|---------------------------------------|------------------|-----------------------------------|---------------------|-----------------------------------|
|    |                   |                                                                   |                                                                                               |                                  |                                        |                                               | TARGET 2024                            | PAGU INDIKATIF (Rp) | LOKASI                                        | SUMBER DANA                  | PRIORITAS |                                       |                  | TARGET                            | PAGU INDIKATIF (Rp) |                                   |
|    |                   |                                                                   |                                                                                               |                                  |                                        |                                               |                                        |                     |                                               |                              | NASIONAL  | DAERAH                                |                  |                                   |                     |                                   |
| 1  | 2                 | 3                                                                 | 4                                                                                             | 5                                | 6                                      | 7                                             | 8                                      | 9                   | 10                                            | 11                           | 12        | 13                                    | 14               | 15                                | 16                  | 17                                |
|    |                   |                                                                   | <i>Jumlah Paket Peralatan dan Perlengkapan Kantor yang Disediakan</i>                         |                                  |                                        |                                               | 1 Paket                                | 174.217.800,00      | - Kota Bogor, Semua Kecamatan, Semua Kel/Desa | PENDAPATAN ASLI DAERAH (PAD) | -         | Reformasi Birokrasi                   | Kota Bogor       |                                   | 182.928.700,00      | DINAS PERUMAHAN DAN PERMUKIMAN    |
|    | 1.04.01.2.06.0003 | Penyediaan Peralatan Rumah Tangga                                 |                                                                                               |                                  |                                        |                                               |                                        |                     |                                               |                              |           |                                       |                  |                                   |                     |                                   |
|    |                   |                                                                   | <i>Jumlah Paket Peralatan Rumah Tangga yang Disediakan</i>                                    |                                  |                                        |                                               | 12 Paket                               | 40.428.800,00       | - Kota Bogor, Semua Kecamatan, Semua Kel/Desa | PENDAPATAN ASLI DAERAH (PAD) | -         | Reformasi Birokrasi                   | Kota Bogor       |                                   | 42.450.250,00       | DINAS PERUMAHAN DAN PERMUKIMAN    |
|    | 1.04.01.2.06.0005 | Penyediaan Barang Cetak dan Penggandaan                           |                                                                                               |                                  |                                        |                                               |                                        |                     |                                               |                              |           |                                       |                  |                                   |                     |                                   |
|    |                   |                                                                   | <i>Jumlah Paket Barang Cetak dan Penggandaan yang Disediakan</i>                              |                                  |                                        |                                               | 12 Paket                               | 87.449.900,00       | - Kota Bogor, Semua Kecamatan, Semua Kel/Desa | PENDAPATAN ASLI DAERAH (PAD) | -         | Reformasi Birokrasi                   | Kota Bogor       |                                   | 91.824.500,00       | DINAS PERUMAHAN DAN PERMUKIMAN    |
|    | 1.04.01.2.06.0008 | Fasilitasi Kunjungan Tamu                                         |                                                                                               |                                  |                                        |                                               |                                        |                     |                                               |                              |           |                                       |                  |                                   |                     |                                   |
|    |                   |                                                                   | <i>Jumlah Laporan Fasilitasi Kunjungan Tamu</i>                                               |                                  |                                        |                                               | 12 Laporan                             | 72.000.000,00       | - Kota Bogor, Semua Kecamatan, Semua Kel/Desa | PENDAPATAN ASLI DAERAH (PAD) | -         | Reformasi Birokrasi                   | Kota Bogor       |                                   | 75.600.000,00       | DINAS PERUMAHAN DAN PERMUKIMAN    |
|    | 1.04.01.2.06.0009 | Penyelenggaraan Rapat Koordinasi dan Konsultasi SKPD              |                                                                                               |                                  |                                        |                                               |                                        |                     |                                               |                              |           |                                       |                  |                                   |                     |                                   |
|    |                   |                                                                   | <i>Jumlah Laporan Penyelenggaraan Rapat Koordinasi dan Konsultasi SKPD</i>                    |                                  |                                        |                                               | 12 Laporan                             | 589.708.100,00      | - Kota Bogor, Semua Kecamatan, Semua Kel/Desa | PENDAPATAN ASLI DAERAH (PAD) | -         | Reformasi Birokrasi                   | Kota Bogor       |                                   | 619.194.600,00      | DINAS PERUMAHAN DAN PERMUKIMAN    |
|    | 1.04.01.2.07      | Pengadaan Barang Milik Daerah Penunjang Urusan Pemerintah Daerah  | <i>Persentase pemenuhan barang milik daerah penunjang urusan pemerintah daerah</i>            | 100 Unit                         |                                        |                                               | 100 %                                  | 1.761.538.500,00    |                                               |                              | -         | Reformasi Birokrasi                   | Kota Bogor       | 100 Unit                          | 1.523.725.200,00    | DINAS PERUMAHAN DAN PERMUKIMAN    |
|    | 1.04.01.2.07.0001 | Pengadaan Kendaraan Perorangan Dinas atau Kendaraan Dinas Jabatan |                                                                                               |                                  |                                        |                                               |                                        |                     |                                               |                              |           |                                       |                  |                                   |                     |                                   |
|    |                   |                                                                   | <i>Jumlah Unit Kendaraan Perorangan Dinas atau Kendaraan Dinas Jabatan yang Disediakan</i>    |                                  |                                        |                                               | 3 Unit                                 | 1.185.009.800,00    | - Kota Bogor, Semua Kecamatan, Semua Kel/Desa | PENDAPATAN ASLI DAERAH (PAD) | -         | Reformasi Birokrasi                   | Kota Bogor       |                                   | 1.204.350.000,00    | DINAS PERUMAHAN DAN PERMUKIMAN    |
|    | 1.04.01.2.07.0006 | Pengadaan Peralatan dan Mesin Lainnya                             |                                                                                               |                                  |                                        |                                               |                                        |                     |                                               |                              |           |                                       |                  |                                   |                     |                                   |
|    |                   |                                                                   | <i>Jumlah Unit Peralatan dan Mesin Lainnya yang Disediakan</i>                                |                                  |                                        |                                               | 37 Unit                                | 576.528.700,00      | - Kota Bogor, Semua Kecamatan, Semua Kel/Desa | PENDAPATAN ASLI DAERAH (PAD) | -         | Reformasi Birokrasi                   | Kota Bogor       |                                   | 319.375.200,00      | DINAS PERUMAHAN DAN PERMUKIMAN    |
|    | 1.04.01.2.08      | Penyediaan Jasa Penunjang Urusan Pemerintahan Daerah              | <i>Persentase pemenuhan jasa pelayanan umum kantor</i>                                        | 100 %                            |                                        |                                               | 100 %                                  | 16.627.784.671,00   |                                               |                              | -         | Peningkatan Kualitas Hidup Masyarakat | Kota Bogor       | 100 %                             | 17.145.329.650,00   | DINAS PERUMAHAN DAN PERMUKIMAN    |
|    | 1.04.01.2.08.0002 | Penyediaan Jasa Komunikasi, Sumber Daya Air dan Listrik           |                                                                                               |                                  |                                        |                                               |                                        |                     |                                               |                              |           |                                       |                  |                                   |                     |                                   |
|    |                   |                                                                   | <i>Jumlah Laporan Penyediaan Jasa Komunikasi, Sumber Daya Air dan Listrik yang Disediakan</i> |                                  |                                        |                                               | 12 Laporan                             | 1.087.082.315,00    | - Kota Bogor, Semua Kecamatan, Semua Kel/Desa | PENDAPATAN ASLI DAERAH (PAD) | -         | Peningkatan Kualitas Hidup Masyarakat | Kota Bogor       |                                   | 705.477.150,00      | DINAS PERUMAHAN DAN PERMUKIMAN    |
|    | 1.04.01.2.08.0004 | Penyediaan Jasa Pelayanan Umum Kantor                             |                                                                                               |                                  |                                        |                                               |                                        |                     |                                               |                              |           |                                       |                  |                                   |                     |                                   |

| NO | KODE              | URUSAN / BIDANG URUSAN / PROGRAM / KEGIATAN / SUB KEGIATAN                                                          | INDIKATOR PROGRAM / KEGIATAN / SUB KEGIATAN                                                                                                                                                                | TARGET AKHIR PERIODE RENSTRA OPD         | REALISASI CAPAIAN RENJA OPD TAHUN 2022 | PRAKIRAAN CAPAIAN TARGET RENJA OPD TAHUN 2023 | CAPAIAN KINERJA DAN KERANGKA PENDANAAN   |                          |                                               |                                                                    |                                                                                   |                                       | KELOMPOK SASARAN | PRAKIRAAN MAJU RENCANA TAHUN 2025        |                         | PERANGKAT DAERAH PENANGGUNG JAWAB |
|----|-------------------|---------------------------------------------------------------------------------------------------------------------|------------------------------------------------------------------------------------------------------------------------------------------------------------------------------------------------------------|------------------------------------------|----------------------------------------|-----------------------------------------------|------------------------------------------|--------------------------|-----------------------------------------------|--------------------------------------------------------------------|-----------------------------------------------------------------------------------|---------------------------------------|------------------|------------------------------------------|-------------------------|-----------------------------------|
|    |                   |                                                                                                                     |                                                                                                                                                                                                            |                                          |                                        |                                               | TARGET 2024                              | PAGU INDIKATIF (Rp)      | LOKASI                                        | SUMBER DANA                                                        | PRIORITAS                                                                         |                                       |                  | TARGET                                   | PAGU INDIKATIF (Rp)     |                                   |
|    |                   |                                                                                                                     |                                                                                                                                                                                                            |                                          |                                        |                                               |                                          |                          |                                               |                                                                    | NASIONAL                                                                          | DAERAH                                |                  |                                          |                         |                                   |
| 1  | 2                 | 3                                                                                                                   | 4                                                                                                                                                                                                          | 5                                        | 6                                      | 7                                             | 8                                        | 9                        | 10                                            | 11                                                                 | 12                                                                                | 13                                    | 14               | 15                                       | 16                      | 17                                |
|    |                   |                                                                                                                     | <i>Jumlah Laporan Penyediaan Jasa Pelayanan Umum Kantor yang Disediakan</i>                                                                                                                                |                                          |                                        |                                               | 12 Laporan                               | 15.540.702.356,00        | - Kota Bogor, Semua Kecamatan, Semua Kel/Desa | PENDAPATAN ASLI DAERAH (PAD)                                       | -                                                                                 | Reformasi Birokrasi                   | Kota Bogor       |                                          | 16.439.852.500,00       | DINAS PERUMAHAN DAN PERMUKIMAN    |
|    | 1.04.01.2.09      | Pemeliharaan Barang Milik Daerah Penunjang Urusan Pemerintahan Daerah                                               | <i>Prosentase Barang Milik Daerah Penunjang Urusan Pemerintahan Daerah berkondisi baik</i>                                                                                                                 | 100 %                                    |                                        |                                               | 100 %                                    | 5.026.552.300,00         |                                               |                                                                    | -                                                                                 | Reformasi Birokrasi                   | Kota Bogor       | 100 %                                    | 4.909.779.310,00        | DINAS PERUMAHAN DAN PERMUKIMAN    |
|    | 1.04.01.2.09.0001 | Penyediaan Jasa Pemeliharaan, Biaya Pemeliharaan, dan Pajak Kendaraan Perorangan Dinas atau Kendaraan Dinas Jabatan |                                                                                                                                                                                                            |                                          |                                        |                                               |                                          |                          |                                               |                                                                    |                                                                                   |                                       |                  |                                          |                         |                                   |
|    |                   |                                                                                                                     | <i>Jumlah Kendaraan Perorangan Dinas atau Kendaraan Dinas Jabatan yang Dipelihara dan Dibayarkan Pajaknya</i>                                                                                              |                                          |                                        |                                               | 115 Unit                                 | 4.440.340.100,00         | - Kota Bogor, Semua Kecamatan, Semua Kel/Desa | PENDAPATAN ASLI DAERAH (PAD), DANA TRANSFER UMUM-DANA ALOKASI UMUM | -                                                                                 | Reformasi Birokrasi                   | Kota Bogor       |                                          | 4.390.352.500,00        | DINAS PERUMAHAN DAN PERMUKIMAN    |
|    | 1.04.01.2.09.0006 | Pemeliharaan Peralatan dan Mesin Lainnya                                                                            |                                                                                                                                                                                                            |                                          |                                        |                                               |                                          |                          |                                               |                                                                    |                                                                                   |                                       |                  |                                          |                         |                                   |
|    |                   |                                                                                                                     | <i>Jumlah Peralatan dan Mesin Lainnya yang Dipelihara</i>                                                                                                                                                  |                                          |                                        |                                               | 138 Unit                                 | 226.120.000,00           | - Kota Bogor, Semua Kecamatan, Semua Kel/Desa | PENDAPATAN ASLI DAERAH (PAD)                                       | -                                                                                 | Reformasi Birokrasi                   | Kota Bogor       |                                          | 141.330.000,00          | DINAS PERUMAHAN DAN PERMUKIMAN    |
|    | 1.04.01.2.09.0009 | Pemeliharaan/Rehabilitasi Gedung Kantor dan Bangunan Lainnya                                                        |                                                                                                                                                                                                            |                                          |                                        |                                               |                                          |                          |                                               |                                                                    |                                                                                   |                                       |                  |                                          |                         |                                   |
|    |                   |                                                                                                                     | <i>Jumlah Gedung Kantor dan Bangunan Lainnya yang Dipelihara/Direhabilitasi</i>                                                                                                                            |                                          |                                        |                                               | 1 Unit                                   | 360.092.200,00           | - Kota Bogor, Semua Kecamatan, Semua Kel/Desa | PENDAPATAN ASLI DAERAH (PAD)                                       | -                                                                                 | Reformasi Birokrasi                   | Kota Bogor       |                                          | 378.096.810,00          | DINAS PERUMAHAN DAN PERMUKIMAN    |
| 2. | <b>1.04.02</b>    | <b>PROGRAM PENGEMBANGAN PERUMAHAN</b>                                                                               | <b><i>Persentase tingkat hunian rumah susun<br/>Persentase penyediaan Rumah Korban Bencana atau Relokasi Program Kabupaten/kota<br/>Jumlah rekomendasi teknis pendukung kebijakan yang dikeluarkan</i></b> | <b>90,00 %<br/>95,00 %<br/>1 dokumen</b> |                                        |                                               | <b>90,00 %<br/>95,00 %<br/>1 dokumen</b> | <b>11.268.745.594,00</b> |                                               |                                                                    |                                                                                   |                                       |                  | <b>90,00 %<br/>95,00 %<br/>1 dokumen</b> | <b>4.400.000.000,00</b> |                                   |
|    | 1.04.02.2.01      | Pendataan Penyediaan dan Rehabilitasi Rumah Korban Bencana atau Relokasi Program Kabupaten/Kota                     | <i>Persentase pemenuhan penyediaan data rumah korban bencana yang akan direhabilitasi atau direlokasi</i>                                                                                                  | 100 %                                    |                                        |                                               | 100 %                                    | 292.577.700,00           |                                               |                                                                    | Memperkuat Infrastruktur Untuk Mendukung Pengembangan Ekonomi Dan Pelayanan Dasar | Peningkatan Kualitas Hidup Masyarakat | Kota Bogor       | 100 %                                    | 300.000.000,00          | DINAS PERUMAHAN DAN PERMUKIMAN    |
|    | 1.04.02.2.01.0003 | Pengumpulan Data Rumah Korban Bencana Kejadian Sebelumnya yang Belum Tertangani                                     |                                                                                                                                                                                                            |                                          |                                        |                                               |                                          |                          |                                               |                                                                    |                                                                                   |                                       |                  |                                          |                         |                                   |
|    |                   |                                                                                                                     | <i>Jumlah Dokumen Data Rumah Korban Bencana Kabupaten/Kota Kejadian Sebelumnya yang Belum Tertangani</i>                                                                                                   |                                          |                                        |                                               | 1 Dokumen                                | 97.525.900,00            | - Kota Bogor, Semua Kecamatan, Semua Kel/Desa | PENDAPATAN ASLI DAERAH (PAD)                                       | Memperkuat Infrastruktur Untuk Mendukung Pengembangan Ekonomi Dan Pelayanan Dasar | Peningkatan Kualitas Hidup Masyarakat | Kota Bogor       |                                          | 100.000.000,00          | DINAS PERUMAHAN DAN PERMUKIMAN    |

| NO | KODE              | URUSAN / BIDANG URUSAN / PROGRAM / KEGIATAN / SUB KEGIATAN                             | INDIKATOR PROGRAM / KEGIATAN / SUB KEGIATAN                                                                   | TARGET AKHIR PERIODE RENSTRA OPD | REALISASI CAPAIAN RENJA OPD TAHUN 2022 | PRAKIRAAN CAPAIAN TARGET RENJA OPD TAHUN 2023 | CAPAIAN KINERJA DAN KERANGKA PENDANAAN |                     |                                               |                              |                                                                                   |                                       | KELOMPOK SASARAN | PRAKIRAAN MAJU RENCANA TAHUN 2025 |                     | PERANGKAT DAERAH PENANGGUNG JAWAB |
|----|-------------------|----------------------------------------------------------------------------------------|---------------------------------------------------------------------------------------------------------------|----------------------------------|----------------------------------------|-----------------------------------------------|----------------------------------------|---------------------|-----------------------------------------------|------------------------------|-----------------------------------------------------------------------------------|---------------------------------------|------------------|-----------------------------------|---------------------|-----------------------------------|
|    |                   |                                                                                        |                                                                                                               |                                  |                                        |                                               | TARGET 2024                            | PAGU INDIKATIF (Rp) | LOKASI                                        | SUMBER DANA                  | PRIORITAS                                                                         |                                       |                  | TARGET                            | PAGU INDIKATIF (Rp) |                                   |
|    |                   |                                                                                        |                                                                                                               |                                  |                                        |                                               |                                        |                     |                                               |                              | NASIONAL                                                                          | DAERAH                                |                  |                                   |                     |                                   |
| 1  | 2                 | 3                                                                                      | 4                                                                                                             | 5                                | 6                                      | 7                                             | 8                                      | 9                   | 10                                            | 11                           | 12                                                                                | 13                                    | 14               | 15                                | 16                  | 17                                |
|    | 1.04.02.2.01.0004 | Pendataan Tingkat Kerusakan Rumah Akibat Bencana                                       |                                                                                                               |                                  |                                        |                                               |                                        |                     |                                               |                              |                                                                                   |                                       |                  |                                   |                     |                                   |
|    |                   |                                                                                        | <i>Jumlah Dokumen data Rumah yang Terkena Bencana Kabupaten/Kota berdasarkan Tingkat Kerusakan Rumah</i>      |                                  |                                        |                                               | 1 Dokumen                              | 97.525.900,00       | - Kota Bogor, Semua Kecamatan, Semua Kel/Desa | PENDAPATAN ASLI DAERAH (PAD) | Memperkuat Infrastruktur Untuk Mendukung Pengembangan Ekonomi Dan Pelayanan Dasar | Peningkatan Kualitas Hidup Masyarakat | Kota Bogor       |                                   | 100.000.000,00      | DINAS PERUMAHAN DAN PERMUKIMAN    |
|    | 1.04.02.2.01.0010 | Pendataan dan Verifikasi Calon Penerima Rumah bagi Korban Bencana Kabupaten/Kota       |                                                                                                               |                                  |                                        |                                               |                                        |                     |                                               |                              |                                                                                   |                                       |                  |                                   |                     |                                   |
|    |                   |                                                                                        | <i>Jumlah Dokumen Data Bakal Calon Penerima Rumah bagi Korban Bencana Kabupaten/Kota yang Terverifikasi</i>   |                                  |                                        |                                               | 1 Dokumen                              | 97.525.900,00       | - Kota Bogor, Semua Kecamatan, Semua Kel/Desa | PENDAPATAN ASLI DAERAH (PAD) | Memperkuat Infrastruktur Untuk Mendukung Pengembangan Ekonomi Dan Pelayanan Dasar | Peningkatan Kualitas Hidup Masyarakat | Kota Bogor       |                                   | 100.000.000,00      | DINAS PERUMAHAN DAN PERMUKIMAN    |
|    | 1.04.02.2.03      | Pembangunan dan Rehabilitasi Rumah Korban Bencana atau Relokasi Program Kabupaten/Kota | <i>Persentase rumah Korban Bencana atau Relokasi Program Kabupaten/Kota yang diintervensi oleh Pemerintah</i> | 95 %                             |                                        |                                               | 95.00 %                                | 4.698.881.094,00    |                                               |                              | -                                                                                 | Peningkatan Kualitas Hidup Masyarakat | Kota Bogor       | 95 %                              | 4.000.000.000,00    | DINAS PERUMAHAN DAN PERMUKIMAN    |
|    | 1.04.02.2.03.0001 | Rehabilitasi Rumah bagi Korban Bencana                                                 |                                                                                                               |                                  |                                        |                                               |                                        |                     |                                               |                              |                                                                                   |                                       |                  |                                   |                     |                                   |
|    |                   |                                                                                        | <i>Jumlah Rumah Korban Bencana Kabupaten/Kota yang Terehabilitasi</i>                                         |                                  |                                        |                                               | 50 Unit Rumah                          | 1.005.137.500,00    | - Kota Bogor, Semua Kecamatan, Semua Kel/Desa | PENDAPATAN ASLI DAERAH (PAD) | -                                                                                 | Peningkatan Kualitas Hidup Masyarakat | Kota Bogor       |                                   | 2.000.000.000,00    | DINAS PERUMAHAN DAN PERMUKIMAN    |
|    | 1.04.02.2.03.0012 | Pembangunan Rumah Khusus beserta PSU bagi Korban Bencana Kabupaten/Kota                |                                                                                                               |                                  |                                        |                                               |                                        |                     |                                               |                              |                                                                                   |                                       |                  |                                   |                     |                                   |
|    |                   |                                                                                        | <i>Jumlah Rumah Khusus beserta PSU bagi Korban Bencana Kabupaten/Kota</i>                                     |                                  |                                        |                                               | 25 Unit Rumah                          | 3.693.743.594,00    | - Kota Bogor, Semua Kecamatan, Semua Kel/Desa | PENDAPATAN ASLI DAERAH (PAD) | -                                                                                 | Peningkatan Kualitas Hidup Masyarakat | Kota Bogor       |                                   | 2.000.000.000,00    | DINAS PERUMAHAN DAN PERMUKIMAN    |
|    | 1.04.02.2.05      | Pembinaan Pengelolaan Rumah Susun Umum dan/atau Rumah Khusus                           | <i>Persentase pemenuhan pelayanan administrasi rusunawa Kota Bogor</i>                                        | -                                |                                        |                                               | 100 %                                  | 6.230.286.900,00    |                                               |                              | -                                                                                 | Peningkatan Kualitas Hidup Masyarakat | Kota Bogor       | -                                 | 0,00                | DINAS PERUMAHAN DAN PERMUKIMAN    |
|    | 1.04.02.2.05.0001 | Fasilitasi Pengelolaan Kelembagaan dan Pemilik/Penghuni Rumah Susun                    |                                                                                                               |                                  |                                        |                                               |                                        |                     |                                               |                              |                                                                                   |                                       |                  |                                   |                     |                                   |
|    |                   |                                                                                        | <i>Jumlah Laporan Hasil Fasilitasi Pengelolaan Kelembagaan bagi Pemilik/Penghuni Rumah Susun</i>              |                                  |                                        |                                               | 0 Laporan                              | 1.204.382.400,00    | - Kota Bogor, Semua Kecamatan, Semua Kel/Desa | PENDAPATAN ASLI DAERAH (PAD) | -                                                                                 | Peningkatan Kualitas Hidup Masyarakat | Kota Bogor       |                                   | 0,00                | DINAS PERUMAHAN DAN PERMUKIMAN    |
|    |                   |                                                                                        | <i>Jumlah Laporan Hasil Fasilitasi Pengelolaan Kelembagaan bagi Pemilik/Penghuni Rumah Susun</i>              |                                  |                                        |                                               | 1 Laporan                              | 1.204.382.400,00    | - Kota Bogor, Semua Kecamatan, Semua Kel/Desa | PENDAPATAN ASLI DAERAH (PAD) | -                                                                                 | Peningkatan Kualitas Hidup Masyarakat | Kota Bogor       |                                   | 0,00                | DINAS PERUMAHAN DAN PERMUKIMAN    |
|    | 1.04.02.2.05.0002 | Penatausahaan Pemanfaatan Rumah Susun Umum dan/atau Rumah Khusus                       |                                                                                                               |                                  |                                        |                                               |                                        |                     |                                               |                              |                                                                                   |                                       |                  |                                   |                     |                                   |

| NO | KODE              | URUSAN / BIDANG URUSAN / PROGRAM / KEGIATAN / SUB KEGIATAN                                      | INDIKATOR PROGRAM / KEGIATAN / SUB KEGIATAN                                                                 | TARGET AKHIR PERIODE RENSTRA OPD | REALISASI CAPAIAN RENJA OPD TAHUN 2022 | PRAKIRAAN CAPAIAN TARGET RENJA OPD TAHUN 2023 | CAPAIAN KINERJA DAN KERANGKA PENDANAAN |                         |                                               |                              |           | KELOMPOK SASARAN                      | PRAKIRAAN MAJU RENCANA TAHUN 2025 |                     | PERANGKAT DAERAH PENANGGUNG JAWAB |                                |
|----|-------------------|-------------------------------------------------------------------------------------------------|-------------------------------------------------------------------------------------------------------------|----------------------------------|----------------------------------------|-----------------------------------------------|----------------------------------------|-------------------------|-----------------------------------------------|------------------------------|-----------|---------------------------------------|-----------------------------------|---------------------|-----------------------------------|--------------------------------|
|    |                   |                                                                                                 |                                                                                                             |                                  |                                        |                                               | TARGET 2024                            | PAGU INDIKATIF (Rp)     | LOKASI                                        | SUMBER DANA                  | PRIORITAS |                                       | TARGET                            | PAGU INDIKATIF (Rp) |                                   |                                |
|    |                   |                                                                                                 |                                                                                                             |                                  |                                        |                                               |                                        |                         |                                               |                              | NASIONAL  |                                       |                                   |                     |                                   | DAERAH                         |
| 1  | 2                 | 3                                                                                               | 4                                                                                                           | 5                                | 6                                      | 7                                             | 8                                      | 9                       | 10                                            | 11                           | 12        | 13                                    | 14                                | 15                  | 16                                | 17                             |
|    |                   |                                                                                                 | <i>Jumlah Dokumen Pemanfaatan Rumah Susun Umum dan/atau Rumah Khusus</i>                                    |                                  |                                        |                                               | 2 Dokumen                              | 5.025.904.500,00        | - Kota Bogor, Semua Kecamatan, Semua Kel/Desa | PENDAPATAN ASLI DAERAH (PAD) | -         | Peningkatan Kualitas Hidup Masyarakat | Kota Bogor                        |                     | 0,00                              | DINAS PERUMAHAN DAN PERMUKIMAN |
|    | 1.04.02.2.06      | Penerbitan Izin Pembangunan dan Pengembangan Perumahan                                          | <i>Jumlah rekomendasi teknis yang dikeluarkan</i>                                                           | 3 Dokumen                        |                                        |                                               | 3 Dokumen                              | 46.999.900,00           |                                               |                              | -         | Peningkatan Kualitas Hidup Masyarakat | Kota Bogor                        | 3 Dokumen           | 100.000.000,00                    | DINAS PERUMAHAN DAN PERMUKIMAN |
|    | 1.04.02.2.06.0003 | Koordinasi dan Sinkronisasi Pengendalian Pembangunan dan Pengembangan Perumahan                 |                                                                                                             |                                  |                                        |                                               |                                        |                         |                                               |                              |           |                                       |                                   |                     |                                   |                                |
|    |                   |                                                                                                 | <i>Jumlah Laporan Hasil Koordinasi dan Sinkronisasi Pengendalian Pembangunan dan Pengembangan Perumahan</i> |                                  |                                        |                                               | 1 Laporan                              | 46.999.900,00           | - Kota Bogor, Semua Kecamatan, Semua Kel/Desa | PENDAPATAN ASLI DAERAH (PAD) | -         | Peningkatan Kualitas Hidup Masyarakat | Kota Bogor                        |                     | 100.000.000,00                    | DINAS PERUMAHAN DAN PERMUKIMAN |
| 3. | <b>1.04.03</b>    | <b>PROGRAM KAWASAN PERMUKIMAN</b>                                                               | <b>Luas Kawasan Kumuh yang belum tertangani</b>                                                             | <b>192,24 Ha</b>                 |                                        |                                               | <b>192,24 Ha</b>                       | <b>8.373.903.400,00</b> |                                               |                              |           |                                       |                                   | <b>192,24 Ha</b>    | <b>10.260.000.000,00</b>          |                                |
|    | 1.04.03.2.02      | Penataan dan Peningkatan Kualitas Kawasan Permukiman Kumuh dengan Luas di Bawah 10 (Sepuluh) Ha | <i>Luas kawasan permukiman kumuh dibawah 10 Ha (kewenangan kota) yang belum ditangani</i>                   | 192.24 Ha                        |                                        |                                               | 192,24 %                               | 133.283.000,00          |                                               |                              | -         | Peningkatan Kualitas Hidup Masyarakat | Kota Bogor                        | 192.24 Ha           | 160.000.000,00                    | DINAS PERUMAHAN DAN PERMUKIMAN |
|    | 1.04.03.2.02.0004 | Penyadaran Publik Pencegahan Tumbuh dan Berkembangnya Permukiman Kumuh                          |                                                                                                             |                                  |                                        |                                               |                                        |                         |                                               |                              |           |                                       |                                   |                     |                                   |                                |
|    |                   |                                                                                                 | <i>Jumlah Laporan Pelaksanaan Penyadaran Publik Pencegahan Tumbuh dan Berkembangnya Permukiman Kumuh</i>    |                                  |                                        |                                               | 1 Laporan                              | 77.000.000,00           | - Kota Bogor, Semua Kecamatan, Semua Kel/Desa | PENDAPATAN ASLI DAERAH (PAD) | -         | Peningkatan Kualitas Hidup Masyarakat | Kota Bogor                        |                     | 100.000.000,00                    | DINAS PERUMAHAN DAN PERMUKIMAN |
|    | 1.04.03.2.02.0012 | Pembentukan/Pembinaan Kelompok Swadaya Masyarakat di Permukiman Kumuh                           |                                                                                                             |                                  |                                        |                                               |                                        |                         |                                               |                              |           |                                       |                                   |                     |                                   |                                |
|    |                   |                                                                                                 | <i>Jumlah Kelompok Swadaya Masyarakat di Permukiman Kumuh yang dibentuk/dibina</i>                          |                                  |                                        |                                               | 1 Kelompok Masyarakat                  | 56.283.000,00           | - Kota Bogor, Semua Kecamatan, Semua Kel/Desa | PENDAPATAN ASLI DAERAH (PAD) | -         | Peningkatan Kualitas Hidup Masyarakat | Kota Bogor                        |                     | 60.000.000,00                     | DINAS PERUMAHAN DAN PERMUKIMAN |
|    | 1.04.03.2.03      | Peningkatan Kualitas Kawasan Permukiman Kumuh dengan Luas di Bawah 10 (Sepuluh) Ha              | <i>Luas kawasan permukiman kumuh dibawah 10 Ha yang ditangani</i>                                           | 20.52 Ha                         |                                        |                                               | 20.52 Ha                               | 8.240.620.400,00        |                                               |                              | -         | Peningkatan Kualitas Hidup Masyarakat | Kota Bogor                        | 20.52 Ha            | 10.100.000.000,00                 | DINAS PERUMAHAN DAN PERMUKIMAN |
|    | 1.04.03.2.03.0007 | Pendataan dan Verifikasi Penyelenggaraan Kawasan Permukiman Kumuh                               |                                                                                                             |                                  |                                        |                                               |                                        |                         |                                               |                              |           |                                       |                                   |                     |                                   |                                |
|    |                   |                                                                                                 | <i>Jumlah Dokumen Data Permukiman Kumuh yang Terverifikasi</i>                                              |                                  |                                        |                                               | 1 Dokumen                              | 97.000.000,00           | - Kota Bogor, Semua Kecamatan, Semua Kel/Desa | PENDAPATAN ASLI DAERAH (PAD) | -         | Peningkatan Kualitas Hidup Masyarakat | Kota Bogor                        |                     | 100.000.000,00                    | DINAS PERUMAHAN DAN PERMUKIMAN |
|    | 1.04.03.2.03.0013 | Pelaksanaan Pemugaran Kawasan Permukiman Kumuh                                                  |                                                                                                             |                                  |                                        |                                               |                                        |                         |                                               |                              |           |                                       |                                   |                     |                                   |                                |

| NO | KODE              | URUSAN / BIDANG URUSAN / PROGRAM / KEGIATAN / SUB KEGIATAN                                                                                                                 | INDIKATOR PROGRAM / KEGIATAN / SUB KEGIATAN                                                                                                                                                    | TARGET AKHIR PERIODE RENSTRA OPD | REALISASI CAPAIAN RENJA OPD TAHUN 2022 | PRAKIRAAN CAPAIAN TARGET RENJA OPD TAHUN 2023 | CAPAIAN KINERJA DAN KERANGKA PENDANAAN |                           |                                                                                                                                                                                                                                                                                                                                                        |                                                                              |           |                                       | KELOMPOK SASARAN | PRAKIRAAN MAJU RENCANA TAHUN 2025 |                           | PERANGKAT DAERAH PENANGGUNG JAWAB |
|----|-------------------|----------------------------------------------------------------------------------------------------------------------------------------------------------------------------|------------------------------------------------------------------------------------------------------------------------------------------------------------------------------------------------|----------------------------------|----------------------------------------|-----------------------------------------------|----------------------------------------|---------------------------|--------------------------------------------------------------------------------------------------------------------------------------------------------------------------------------------------------------------------------------------------------------------------------------------------------------------------------------------------------|------------------------------------------------------------------------------|-----------|---------------------------------------|------------------|-----------------------------------|---------------------------|-----------------------------------|
|    |                   |                                                                                                                                                                            |                                                                                                                                                                                                |                                  |                                        |                                               | TARGET 2024                            | PAGU INDIKATIF (Rp)       | LOKASI                                                                                                                                                                                                                                                                                                                                                 | SUMBER DANA                                                                  | PRIORITAS |                                       |                  | TARGET                            | PAGU INDIKATIF (Rp)       |                                   |
|    |                   |                                                                                                                                                                            |                                                                                                                                                                                                |                                  |                                        |                                               |                                        |                           |                                                                                                                                                                                                                                                                                                                                                        |                                                                              | NASIONAL  | DAERAH                                |                  |                                   |                           |                                   |
| 1  | 2                 | 3                                                                                                                                                                          | 4                                                                                                                                                                                              | 5                                | 6                                      | 7                                             | 8                                      | 9                         | 10                                                                                                                                                                                                                                                                                                                                                     | 11                                                                           | 12        | 13                                    | 14               | 15                                | 16                        | 17                                |
|    |                   |                                                                                                                                                                            | <i>Luas Permukiman Kumuh yang Dipugar</i>                                                                                                                                                      |                                  |                                        |                                               | 20.52 Ha                               | 8.143.620.400,00          | - Semua Kota/Kab, Semua Kecamatan, Semua Kel/Desa<br>- Kota Bogor, Bogor Barat, Curug Mekar<br>- Kota Bogor, Tanah Sareal, Cibadak<br>- Kota Bogor, Tanah Sareal, Sukadamai<br>- Kota Bogor, Tanah Sareal, Kedung Jaya<br>- Kota Bogor, Tanah Sareal, Sukaresmi<br>- Kota Bogor, Tanah Sareal, Kebon Pedes<br>- Kota Bogor, Tanah Sareal, Tanah Sareal | PENDAPATAN ASLI DAERAH (PAD)                                                 | -         | Peningkatan Kualitas Hidup Masyarakat | Kota Bogor       |                                   | 10.000.000.000,00         | DINAS PERUMAHAN DAN PERMUKIMAN    |
| 4. | 1.04.04           | <b>PROGRAM PERUMAHAN DAN KAWASAN PERMUKIMAN KUMUH</b>                                                                                                                      | <b><i>Persentase Rumah Layak Huni</i></b>                                                                                                                                                      | <b>87,19 %</b>                   |                                        |                                               | <b>87,19 %</b>                         | <b>54.823.736.000,00</b>  |                                                                                                                                                                                                                                                                                                                                                        |                                                                              |           |                                       |                  | <b>82,74 %</b>                    | <b>55.000.000.000,00</b>  |                                   |
|    | 1.04.04.2.01      | Pencegahan Perumahan dan Kawasan Permukiman Kumuh pada Daerah Kabupaten/Kota                                                                                               | <i>Persentase RTLH yang diintervensi pemerintah</i>                                                                                                                                            | 17.26 %                          |                                        |                                               | 17.26 %                                | 54.823.736.000,00         |                                                                                                                                                                                                                                                                                                                                                        |                                                                              | -         | Peningkatan Kualitas Hidup Masyarakat | Kota Bogor       | 17.26 %                           | 55.000.000.000,00         | DINAS PERUMAHAN DAN PERMUKIMAN    |
|    | 1.04.04.2.01.0001 | Perbaikan Rumah Tidak Layak Huni untuk Pencegahan Terhadap Tumbuh dan Berkembangnya Permukiman Kumuh di Luar Kawasan Permukiman Kumuh dengan Luas di Bawah 10 (Sepuluh) Ha |                                                                                                                                                                                                |                                  |                                        |                                               |                                        |                           |                                                                                                                                                                                                                                                                                                                                                        |                                                                              |           |                                       |                  |                                   |                           |                                   |
|    |                   |                                                                                                                                                                            | <i>Jumlah Rumah Tidak Layak Huni untuk Pencegahan Terhadap Tumbuh dan Berkembangnya Permukiman Kumuh di Luar Kawasan Permukiman Kumuh dengan Luas di Bawah 10 (Sepuluh) Ha yang Diperbaiki</i> |                                  |                                        |                                               | 4500 Unit Rumah                        | 54.823.736.000,00         | - Kota Bogor, Semua Kecamatan, Semua Kel/Desa                                                                                                                                                                                                                                                                                                          | PENDAPATAN ASLI DAERAH (PAD), DAU TAMBAHAN DUKUNGAN PENDANAAN BAGI KELURAHAN | -         | Peningkatan Kualitas Hidup Masyarakat | Kota Bogor       |                                   | 55.000.000.000,00         | DINAS PERUMAHAN DAN PERMUKIMAN    |
| 5. | 1.04.05           | <b>PROGRAM PENINGKATAN PRASARANA, SARANA DAN UTILITAS UMUM (PSU)</b>                                                                                                       | <b><i>Persentase Perumahan dan permukiman dengan PSU yang berkondisi baik Persentase Makam Umum per satuan Penduduk</i></b>                                                                    | <b>11,38 %<br/>89,69 %</b>       |                                        |                                               | <b>89,69 %<br/>11,38 %</b>             | <b>129.084.686.421,00</b> |                                                                                                                                                                                                                                                                                                                                                        |                                                                              |           |                                       |                  | <b>11,38 %<br/>89,69 %</b>        | <b>135.487.145.547,00</b> |                                   |
|    | 1.04.05.2.01      | Urusan Penyelenggaraan PSU Perumahan                                                                                                                                       | <i>Persentase Lingkungan perumahan dan permukiman Yang Sehat dan Aman yang didukung dengan PSU Persentase Makam Umum per satuan Penduduk</i>                                                   | 11,38 %<br>89,69 %               |                                        |                                               | 89,69 %<br>11,38 %                     | 129.084.686.421,00        |                                                                                                                                                                                                                                                                                                                                                        |                                                                              | -         | Peningkatan Kualitas Hidup Masyarakat | Kota Bogor       | 11,38 %<br>89,69 %                | 135.487.145.547,00        | DINAS PERUMAHAN DAN PERMUKIMAN    |
|    | 1.04.05.2.01.0001 | Perencanaan Penyediaan PSU Perumahan                                                                                                                                       |                                                                                                                                                                                                |                                  |                                        |                                               |                                        |                           |                                                                                                                                                                                                                                                                                                                                                        |                                                                              |           |                                       |                  |                                   |                           |                                   |

| NO | KODE              | URUSAN / BIDANG URUSAN / PROGRAM / KEGIATAN / SUB KEGIATAN                                         | INDIKATOR PROGRAM / KEGIATAN / SUB KEGIATAN                                                                                                                                                                                                                                                                                                            | TARGET AKHIR PERIODE RENSTRA OPD         | REALISASI CAPAIAN RENJA OPD TAHUN 2022 | PRAKIRAAN CAPAIAN TARGET RENJA OPD TAHUN 2023 | CAPAIAN KINERJA DAN KERANGKA PENDANAAN   |                          |                                                   |                              |           |                                       | KELOMPOK SASARAN | PRAKIRAAN MAJU RENCANA TAHUN 2025        |                          | PERANGKAT DAERAH PENANGGUNG JAWAB |
|----|-------------------|----------------------------------------------------------------------------------------------------|--------------------------------------------------------------------------------------------------------------------------------------------------------------------------------------------------------------------------------------------------------------------------------------------------------------------------------------------------------|------------------------------------------|----------------------------------------|-----------------------------------------------|------------------------------------------|--------------------------|---------------------------------------------------|------------------------------|-----------|---------------------------------------|------------------|------------------------------------------|--------------------------|-----------------------------------|
|    |                   |                                                                                                    |                                                                                                                                                                                                                                                                                                                                                        |                                          |                                        |                                               | TARGET 2024                              | PAGU INDIKATIF (Rp)      | LOKASI                                            | SUMBER DANA                  | PRIORITAS |                                       |                  | TARGET                                   | PAGU INDIKATIF (Rp)      |                                   |
|    |                   |                                                                                                    |                                                                                                                                                                                                                                                                                                                                                        |                                          |                                        |                                               |                                          |                          |                                                   |                              | NASIONAL  | DAERAH                                |                  |                                          |                          |                                   |
| 1  | 2                 | 3                                                                                                  | 4                                                                                                                                                                                                                                                                                                                                                      | 5                                        | 6                                      | 7                                             | 8                                        | 9                        | 10                                                | 11                           | 12        | 13                                    | 14               | 15                                       | 16                       | 17                                |
|    |                   |                                                                                                    | <i>Jumlah Dokumen Perencanaan Penyediaan PSU Perumahan</i>                                                                                                                                                                                                                                                                                             |                                          |                                        |                                               | 1 Dokumen                                | 97.525.900,00            | - Kota Bogor, Semua Kecamatan, Semua Kel/Desa     | PENDAPATAN ASLI DAERAH (PAD) | -         | Peningkatan Kualitas Hidup Masyarakat | Kota Bogor       |                                          | 100.000.000,00           | DINAS PERUMAHAN DAN PERMUKIMAN    |
|    | 1.04.05.2.01.0002 | Penyediaan Prasarana, Sarana, dan Utilitas Umum di Perumahan untuk Menunjang Fungsi Hunian         |                                                                                                                                                                                                                                                                                                                                                        |                                          |                                        |                                               |                                          |                          |                                                   |                              |           |                                       |                  |                                          |                          |                                   |
|    |                   |                                                                                                    | <i>Jumlah Lokasi Perumahan yang Disediakan Prasarana, Sarana, dan Utilitas Umum yang Menunjang Fungsi Hunian</i>                                                                                                                                                                                                                                       |                                          |                                        |                                               | 500 Lokasi                               | 128.844.900.521,00       | - Kota Bogor, Semua Kecamatan, Semua Kel/Desa     | PENDAPATAN ASLI DAERAH (PAD) | -         | Peningkatan Kualitas Hidup Masyarakat | Kota Bogor       |                                          | 135.287.145.547,00       | DINAS PERUMAHAN DAN PERMUKIMAN    |
|    | 1.04.05.2.01.0003 | Koordinasi dan Sinkronisasi dalam rangka Penyediaan Prasarana, Sarana, dan Utilitas Umum Perumahan |                                                                                                                                                                                                                                                                                                                                                        |                                          |                                        |                                               |                                          |                          |                                                   |                              |           |                                       |                  |                                          |                          |                                   |
|    |                   |                                                                                                    | <i>Jumlah Laporan Hasil Koordinasi dan Sinkronisasi dalam rangka Penyediaan Prasarana, Sarana, dan Utilitas Umum Perumahan</i>                                                                                                                                                                                                                         |                                          |                                        |                                               | 7 Laporan                                | 142.260.000,00           | - Kota Bogor, Semua Kecamatan, Semua Kel/Desa     | PENDAPATAN ASLI DAERAH (PAD) | -         | Peningkatan Kualitas Hidup Masyarakat | Kota Bogor       |                                          | 100.000.000,00           | DINAS PERUMAHAN DAN PERMUKIMAN    |
|    | <b>2</b>          | <b>URUSAN PEMERINTAHAN WAJIB YANG TIDAK BERKAITAN DENGAN PELAYANAN DASAR</b>                       |                                                                                                                                                                                                                                                                                                                                                        |                                          |                                        |                                               |                                          | <b>31.657.580.284,00</b> |                                                   |                              |           |                                       |                  |                                          | <b>32.080.927.895,00</b> |                                   |
|    | <b>2.11</b>       | <b>URUSAN PEMERINTAHAN BIDANG LINGKUNGAN HIDUP</b>                                                 |                                                                                                                                                                                                                                                                                                                                                        |                                          |                                        |                                               |                                          | <b>31.657.580.284,00</b> |                                                   |                              |           |                                       |                  |                                          | <b>32.080.927.895,00</b> |                                   |
| 1. | <b>2.11.04</b>    | <b>PROGRAM PENGELOLAAN KEANEKARAGAMAN HAYATI (KEHATI)</b>                                          | <b><i>Luas RTH Publik yang terkelola dengan baik (Ha)</i></b><br><b><i>Luas Ruang Terbuka Hijau Publik yang terbangun (Ha)</i></b>                                                                                                                                                                                                                     | <b>47,29 Ha</b><br><b>470,22 Ha</b>      |                                        |                                               | <b>47,29 Ha</b><br><b>2,12 Ha</b>        | <b>31.657.580.284,00</b> |                                                   |                              |           |                                       |                  | <b>47,29 Ha</b><br><b>0,80 Ha</b>        | <b>32.080.927.895,00</b> |                                   |
|    | 2.11.04.2.01      | Pengelolaan Keaneekaragaman Hayati Kabupaten/Kota                                                  | <i>Jumlah Orang yang Meningkatkan Kapasitasnya dalam Pengelolaan RTHP dan Taman Kehati lainnya</i><br><i>Luas RTH Publik dan taman kehati lainnya yang berkondisi baik</i><br><i>Luas RTH Publik dan taman kehati lainnya yang terbangun</i><br><i>Persentase sarana prasarana penunjang pengelolaan RTHP dan taman kehati lainnya berkondisi baik</i> | 100 %<br>0.8 Ha<br>47.29 Ha<br>200 orang |                                        |                                               | 200 orang<br>47.29 Ha<br>0.8 Ha<br>100 % | 31.657.580.284,00        |                                                   |                              | -         | Peningkatan Kualitas Hidup Masyarakat | Kota Bogor       | 100 %<br>0.8 Ha<br>47.29 Ha<br>200 orang | 32.080.927.895,00        | DINAS PERUMAHAN DAN PERMUKIMAN    |
|    | 2.11.04.2.01.0001 | Penyusunan dan Penetapan Rencana Pengelolaan Keaneekaragaman Hayati                                |                                                                                                                                                                                                                                                                                                                                                        |                                          |                                        |                                               |                                          |                          |                                                   |                              |           |                                       |                  |                                          |                          |                                   |
|    |                   |                                                                                                    | <i>Jumlah Dokumen Rencana Induk Pengelolaan Kehati yang Disusun</i>                                                                                                                                                                                                                                                                                    |                                          |                                        |                                               | 11 Dokumen                               | 1.384.999.900,00         | - Semua Kota/Kab, Semua Kecamatan, Semua Kel/Desa | PENDAPATAN ASLI DAERAH (PAD) | -         | Peningkatan Kualitas Hidup Masyarakat | Kota Bogor       |                                          | 1.454.249.895,00         | DINAS PERUMAHAN DAN PERMUKIMAN    |
|    | 2.11.04.2.01.0004 | Pengelolaan Ruang Terbuka Hijau (RTH)                                                              |                                                                                                                                                                                                                                                                                                                                                        |                                          |                                        |                                               |                                          |                          |                                                   |                              |           |                                       |                  |                                          |                          |                                   |
|    |                   |                                                                                                    | <i>Luas RTH yang Dikelola Lingkup Kewenangan Kabupaten/Kota</i>                                                                                                                                                                                                                                                                                        |                                          |                                        |                                               | 46,89 Ha                                 | 11.507.049.962,00        | - Kota Bogor, Semua Kecamatan, Semua Kel/Desa     | PENDAPATAN ASLI DAERAH (PAD) | -         | Peningkatan Kualitas Hidup Masyarakat | Kota Bogor       |                                          | 15.000.000.000,00        | DINAS PERUMAHAN DAN PERMUKIMAN    |

| NO | KODE              | URUSAN / BIDANG URUSAN / PROGRAM / KEGIATAN / SUB KEGIATAN                                       | INDIKATOR PROGRAM / KEGIATAN / SUB KEGIATAN                                                                                                                             | TARGET AKHIR PERIODE RENSTRA OPD | REALISASI CAPAIAN RENJA OPD TAHUN 2022 | PRAKIRAAN CAPAIAN TARGET RENJA OPD TAHUN 2023 | CAPAIAN KINERJA DAN KERANGKA PENDANAAN |                         |                                               |                              |                                                                                 |                                                                  | KELOMPOK SASARAN | PRAKIRAAN MAJU RENCANA TAHUN 2025 |                             | PERANGKAT DAERAH PENANGGUNG JAWAB   |
|----|-------------------|--------------------------------------------------------------------------------------------------|-------------------------------------------------------------------------------------------------------------------------------------------------------------------------|----------------------------------|----------------------------------------|-----------------------------------------------|----------------------------------------|-------------------------|-----------------------------------------------|------------------------------|---------------------------------------------------------------------------------|------------------------------------------------------------------|------------------|-----------------------------------|-----------------------------|-------------------------------------|
|    |                   |                                                                                                  |                                                                                                                                                                         |                                  |                                        |                                               | TARGET 2024                            | PAGU INDIKATIF (Rp)     | LOKASI                                        | SUMBER DANA                  | PRIORITAS                                                                       |                                                                  |                  | TARGET                            | PAGU INDIKATIF (Rp)         |                                     |
|    |                   |                                                                                                  |                                                                                                                                                                         |                                  |                                        |                                               |                                        |                         |                                               |                              | NASIONAL                                                                        | DAERAH                                                           |                  |                                   |                             |                                     |
| 1  | 2                 | 3                                                                                                | 4                                                                                                                                                                       | 5                                | 6                                      | 7                                             | 8                                      | 9                       | 10                                            | 11                           | 12                                                                              | 13                                                               | 14               | 15                                | 16                          | 17                                  |
|    | 2.11.04.2.01.0006 | Pengembangan Kapasitas Kelembagaan dan SDM dalam Pengelolaan Keanekaragaman Hayati               |                                                                                                                                                                         |                                  |                                        |                                               |                                        |                         |                                               |                              |                                                                                 |                                                                  |                  |                                   |                             |                                     |
|    |                   |                                                                                                  | <i>Jumlah Orang yang Meningkatkan Kapasitasnya dalam Pengelolaan Keanekaragaman Hayati</i>                                                                              |                                  |                                        |                                               | 200 Orang                              | 266.462.500,00          | - Kota Bogor, Semua Kecamatan, Semua Kel/Desa | PENDAPATAN ASLI DAERAH (PAD) | -                                                                               | Peningkatan Kualitas Hidup Masyarakat                            | Kota Bogor       |                                   | 500.000.000,00              | DINAS PERUMAHAN DAN PERMUKIMAN      |
|    | 2.11.04.2.01.0007 | Pengelolaan Sarana dan Prasarana Keanekaragaman Hayati                                           |                                                                                                                                                                         |                                  |                                        |                                               |                                        |                         |                                               |                              |                                                                                 |                                                                  |                  |                                   |                             |                                     |
|    |                   |                                                                                                  | <i>Jumlah Sarana dan Prasarana Keanekaragaman Hayati yang Dikelola</i>                                                                                                  |                                  |                                        |                                               | 30 Unit                                | 4.100.207.922,00        | - Kota Bogor, Semua Kecamatan, Semua Kel/Desa | PENDAPATAN ASLI DAERAH (PAD) | -                                                                               | Peningkatan Kualitas Hidup Masyarakat                            | Kota Bogor       |                                   | 0,00                        | DINAS PERUMAHAN DAN PERMUKIMAN      |
|    | 2.11.04.2.01.0008 | Pengelolaan Taman Keanekaragaman Hayati Lainnya                                                  |                                                                                                                                                                         |                                  |                                        |                                               |                                        |                         |                                               |                              |                                                                                 |                                                                  |                  |                                   |                             |                                     |
|    |                   |                                                                                                  | <i>Unit Taman Kehati Lainnya yang dikelola Lingkup Kewenangan Kabupaten/Kota</i>                                                                                        |                                  |                                        |                                               | 1,59 Unit                              | 14.398.860.000,00       | - Kota Bogor, Semua Kecamatan, Semua Kel/Desa | PENDAPATAN ASLI DAERAH (PAD) | -                                                                               | Peningkatan Kualitas Hidup Masyarakat                            | Kota Bogor       |                                   | 15.126.678.000,00           | DINAS PERUMAHAN DAN PERMUKIMAN      |
|    |                   | <b>BADAN PENANGGULANGAN BENCANA DAERAH</b>                                                       |                                                                                                                                                                         |                                  |                                        |                                               |                                        | <b>8.503.560.678,00</b> |                                               |                              |                                                                                 |                                                                  |                  |                                   | <b>3.255.601.428.300,00</b> |                                     |
|    | <b>1</b>          | <b>URUSAN PEMERINTAHAN WAJIB YANG BERKAITAN DENGAN PELAYANAN DASAR</b>                           |                                                                                                                                                                         |                                  |                                        |                                               |                                        | <b>8.503.560.678,00</b> |                                               |                              |                                                                                 |                                                                  |                  |                                   | <b>3.255.601.428.300,00</b> |                                     |
|    | <b>1.05</b>       | <b>URUSAN PEMERINTAHAN BIDANG KETENTERAMAN DAN KETERTIBAN UMUM SERTA PERLINDUNGAN MASYARAKAT</b> |                                                                                                                                                                         |                                  |                                        |                                               |                                        | <b>8.503.560.678,00</b> |                                               |                              |                                                                                 |                                                                  |                  |                                   | <b>3.255.601.428.300,00</b> |                                     |
| 1. | 1.05.01           | PROGRAM PENUNJANG URUSAN PEMERINTAHAN DAERAH KABUPATEN/KOTA                                      | <i>Nilai Rata-rata Indeks Kepuasan Masyarakat terhadap pelayanan lingkup pemerintah daerah Nilai Akuntabilitas Kinerja Instansi Pemerintah Lingkup Perangkat Daerah</i> | 3.50 Point A Poin                |                                        |                                               | 3.50 Point A Poin                      | 7.101.797.578,00        |                                               |                              |                                                                                 |                                                                  |                  | 3.50 Point A Poin                 | 3.254.162.613.800,00        |                                     |
|    | 1.05.01.2.01      | Perencanaan, Penganggaran, dan Evaluasi Kinerja Perangkat Daerah                                 | <i>Jumlah Dokumen Perencanaan Perangkat Daerah</i>                                                                                                                      | 5 Dokumen                        |                                        |                                               | 5 Dokumen                              | 4.599.900,00            |                                               |                              | Memperkuat Ketahanan Ekonomi Untuk Pertumbuhan Yang Berkualitas dan Berkeadilan | Inovasi Pelayanan Publik dan Penataan Daerah Reformasi Birokrasi | -                | 5 Dokumen                         | 4.600.000,00                | BADAN PENANGGULANGAN BENCANA DAERAH |
|    | 1.05.01.2.01.0001 | Penyusunan Dokumen Perencanaan Perangkat Daerah                                                  |                                                                                                                                                                         |                                  |                                        |                                               |                                        |                         |                                               |                              |                                                                                 |                                                                  |                  |                                   |                             |                                     |
|    |                   |                                                                                                  | <i>Jumlah Dokumen Perencanaan Perangkat Daerah</i>                                                                                                                      |                                  |                                        |                                               | 12 Dokumen                             | 4.599.900,00            | - Kota Bogor, Tanah Sareal, Kayu Manis        | PENDAPATAN ASLI DAERAH (PAD) | Memperkuat Ketahanan Ekonomi Untuk Pertumbuhan Yang Berkualitas dan Berkeadilan | Inovasi Pelayanan Publik dan Penataan Daerah Reformasi Birokrasi | -                |                                   | 4.600.000,00                | BADAN PENANGGULANGAN BENCANA DAERAH |



| NO | KODE              | URUSAN / BIDANG<br>URUSAN / PROGRAM /<br>KEGIATAN / SUB<br>KEGIATAN             | INDIKATOR PROGRAM /<br>KEGIATAN / SUB<br>KEGIATAN                                                                                                         | TARGET<br>AKHIR<br>PERIODE<br>RENSTRA<br>OPD | REALISASI<br>CAPAIAN<br>RENJA OPD<br>TAHUN 2022 | PRAKIRAAN<br>CAPAIAN<br>TARGET RENJA<br>OPD TAHUN<br>2023 | CAPAIAN KINERJA DAN KERANGKA PENDANAAN |                     |                                               |                              |                                                                      |                                                                  | KELOMPOK<br>SASARAN | PRAKIRAAN MAJU RENCANA<br>TAHUN 2025 |                      | PERANGKAT DAERAH<br>PENANGGUNG JAWAB      |
|----|-------------------|---------------------------------------------------------------------------------|-----------------------------------------------------------------------------------------------------------------------------------------------------------|----------------------------------------------|-------------------------------------------------|-----------------------------------------------------------|----------------------------------------|---------------------|-----------------------------------------------|------------------------------|----------------------------------------------------------------------|------------------------------------------------------------------|---------------------|--------------------------------------|----------------------|-------------------------------------------|
|    |                   |                                                                                 |                                                                                                                                                           |                                              |                                                 |                                                           | TARGET<br>2024                         | PAGU INDIKATIF (Rp) | LOKASI                                        | SUMBER DANA                  | PRIORITAS                                                            |                                                                  |                     | TARGET                               | PAGU INDIKATIF (Rp)  |                                           |
|    |                   |                                                                                 |                                                                                                                                                           |                                              |                                                 |                                                           |                                        |                     |                                               |                              | NASIONAL                                                             | DAERAH                                                           |                     |                                      |                      |                                           |
| 1  | 2                 | 3                                                                               | 4                                                                                                                                                         | 5                                            | 6                                               | 7                                                         | 8                                      | 9                   | 10                                            | 11                           | 12                                                                   | 13                                                               | 14                  | 15                                   | 16                   | 17                                        |
|    | 1.05.01.2.02      | Administrasi Keuangan<br>Perangkat Daerah                                       | <i>Persentase Pemenuhan Gaji<br/>dan Tunjangan ASN</i>                                                                                                    | 23 Orang                                     |                                                 |                                                           | 100 %                                  | 3.226.772.378,00    |                                               |                              | Memperkuat Stabilitas Polhukhankam Dan Transformasi Pelayanan Publik | Inovasi Pelayanan Publik dan Penataan Daerah Reformasi Birokrasi | -                   | 23 Orang                             | 3.250.050.000.000,00 | BADAN<br>PENANGGULANGAN<br>BENCANA DAERAH |
|    | 1.05.01.2.02.0001 | Penyediaan Gaji dan Tunjangan ASN                                               |                                                                                                                                                           |                                              |                                                 |                                                           |                                        |                     |                                               |                              |                                                                      |                                                                  |                     |                                      |                      |                                           |
|    |                   |                                                                                 | <i>Jumlah Orang yang Menerima Gaji dan Tunjangan ASN</i>                                                                                                  |                                              |                                                 |                                                           | 19 Orang/bulan                         | 3.172.742.378,00    | - Kota Bogor, Semua Kecamatan, Semua Kel/Desa | PENDAPATAN ASLI DAERAH (PAD) | Memperkuat Stabilitas Polhukhankam Dan Transformasi Pelayanan Publik | Inovasi Pelayanan Publik dan Penataan Daerah Reformasi Birokrasi | -                   |                                      | 3.250.000.000.000,00 | BADAN<br>PENANGGULANGAN<br>BENCANA DAERAH |
|    | 1.05.01.2.02.0007 | Koordinasi dan Penyusunan Laporan Keuangan Bulanan/ Triwulanan/ Semesteran SKPD |                                                                                                                                                           |                                              |                                                 |                                                           |                                        |                     |                                               |                              |                                                                      |                                                                  |                     |                                      |                      |                                           |
|    |                   |                                                                                 | <i>Jumlah Laporan Keuangan Bulanan/ Triwulanan/ Semesteran SKPD dan Laporan Koordinasi Penyusunan Laporan Keuangan Bulanan/Triwulanan/Semesteran SKPD</i> |                                              |                                                 |                                                           | 12 Laporan                             | 54.030.000,00       | - Kota Bogor, Tanah Sareal, Kayu Manis        | PENDAPATAN ASLI DAERAH (PAD) | Memperkuat Stabilitas Polhukhankam Dan Transformasi Pelayanan Publik | Inovasi Pelayanan Publik dan Penataan Daerah Reformasi Birokrasi | -                   |                                      | 50.000.000,00        | BADAN<br>PENANGGULANGAN<br>BENCANA DAERAH |
|    | 1.05.01.2.05      | Administrasi Kepegawaian<br>Perangkat Daerah                                    | <i>Jumlah Pakaian Dinas Beserta Atribut Kelengkapan</i>                                                                                                   | 80 Orang                                     |                                                 |                                                           | 80 Orang                               | 290.692.700,00      |                                               |                              | Memperkuat Stabilitas Polhukhankam Dan Transformasi Pelayanan Publik | Inovasi Pelayanan Publik dan Penataan Daerah Reformasi Birokrasi | -                   | 80 Orang                             | 305.000.000,00       | BADAN<br>PENANGGULANGAN<br>BENCANA DAERAH |
|    | 1.05.01.2.05.0002 | Pengadaan Pakaian Dinas beserta Atribut Kelengkapannya                          |                                                                                                                                                           |                                              |                                                 |                                                           |                                        |                     |                                               |                              |                                                                      |                                                                  |                     |                                      |                      |                                           |
|    |                   |                                                                                 | <i>Jumlah Paket Pakaian Dinas beserta Atribut Kelengkapan</i>                                                                                             |                                              |                                                 |                                                           | 8 Paket                                | 290.692.700,00      | - Kota Bogor, Tanah Sareal, Kayu Manis        | PENDAPATAN ASLI DAERAH (PAD) | Memperkuat Stabilitas Polhukhankam Dan Transformasi Pelayanan Publik | Inovasi Pelayanan Publik dan Penataan Daerah Reformasi Birokrasi | -                   |                                      | 305.000.000,00       | BADAN<br>PENANGGULANGAN<br>BENCANA DAERAH |
|    | 1.05.01.2.06      | Administrasi Umum<br>Perangkat Daerah                                           | <i>Presentase Pemenuhan Kebutuhan Operasional Perangkat Daerah</i>                                                                                        | 100 %                                        |                                                 |                                                           | 100 %                                  | 582.501.700,00      |                                               |                              | Memperkuat Stabilitas Polhukhankam Dan Transformasi Pelayanan Publik | Inovasi Pelayanan Publik dan Penataan Daerah Reformasi Birokrasi | -                   | 100 %                                | 594.242.200,00       | BADAN<br>PENANGGULANGAN<br>BENCANA DAERAH |
|    | 1.05.01.2.06.0001 | Penyediaan Komponen Instalasi Listrik/Penerangan Bangunan Kantor                |                                                                                                                                                           |                                              |                                                 |                                                           |                                        |                     |                                               |                              |                                                                      |                                                                  |                     |                                      |                      |                                           |
|    |                   |                                                                                 | <i>Jumlah Paket Komponen Instalasi Listrik/Penerangan Bangunan Kantor yang Disediakan</i>                                                                 |                                              |                                                 |                                                           | 1 Paket                                | 8.915.100,00        | - Kota Bogor, Tanah Sareal, Kayu Manis        | PENDAPATAN ASLI DAERAH (PAD) | Memperkuat Stabilitas Polhukhankam Dan Transformasi Pelayanan Publik | Inovasi Pelayanan Publik dan Penataan Daerah Reformasi Birokrasi | -                   |                                      | 9.915.100,00         | BADAN<br>PENANGGULANGAN<br>BENCANA DAERAH |
|    | 1.05.01.2.06.0002 | Penyediaan Peralatan dan Perlengkapan Kantor                                    |                                                                                                                                                           |                                              |                                                 |                                                           |                                        |                     |                                               |                              |                                                                      |                                                                  |                     |                                      |                      |                                           |

| NO | KODE              | URUSAN / BIDANG<br>URUSAN / PROGRAM /<br>KEGIATAN / SUB<br>KEGIATAN | INDIKATOR PROGRAM /<br>KEGIATAN / SUB<br>KEGIATAN                                   | TARGET<br>AKHIR<br>PERIODE<br>RENSTRA<br>OPD | REALISASI<br>CAPAIAN<br>RENJA OPD<br>TAHUN 2022 | PRAKIRAAN<br>CAPAIAN<br>TARGET RENJA<br>OPD TAHUN<br>2023 | CAPAIAN KINERJA DAN KERANGKA PENDANAAN |                     |                                        |                              |                                                                      |                                                                  | KELOMPOK<br>SASARAN | PRAKIRAAN MAJU RENCANA<br>TAHUN 2025 |                     | PERANGKAT DAERAH<br>PENANGGUNG JAWAB |
|----|-------------------|---------------------------------------------------------------------|-------------------------------------------------------------------------------------|----------------------------------------------|-------------------------------------------------|-----------------------------------------------------------|----------------------------------------|---------------------|----------------------------------------|------------------------------|----------------------------------------------------------------------|------------------------------------------------------------------|---------------------|--------------------------------------|---------------------|--------------------------------------|
|    |                   |                                                                     |                                                                                     |                                              |                                                 |                                                           | TARGET<br>2024                         | PAGU INDIKATIF (Rp) | LOKASI                                 | SUMBER DANA                  | PRIORITAS                                                            |                                                                  |                     | TARGET                               | PAGU INDIKATIF (Rp) |                                      |
|    |                   |                                                                     |                                                                                     |                                              |                                                 |                                                           |                                        |                     |                                        |                              | NASIONAL                                                             | DAERAH                                                           |                     |                                      |                     |                                      |
| 1  | 2                 | 3                                                                   | 4                                                                                   | 5                                            | 6                                               | 7                                                         | 8                                      | 9                   | 10                                     | 11                           | 12                                                                   | 13                                                               | 14                  | 15                                   | 16                  | 17                                   |
|    |                   |                                                                     | <i>Jumlah Paket Peralatan dan Perlengkapan Kantor yang Disediakan</i>               |                                              |                                                 |                                                           | 4 Paket                                | 66.713.100,00       | - Kota Bogor, Tanah Sareal, Kayu Manis | PENDAPATAN ASLI DAERAH (PAD) | Memperkuat Stabilitas Polhukhankam Dan Transformasi Pelayanan Publik | Inovasi Pelayanan Publik dan Penataan Daerah Reformasi Birokrasi | -                   |                                      | 68.710.100,00       | BADAN PENANGGULANGAN BENCANA DAERAH  |
|    | 1.05.01.2.06.0003 | Penyediaan Peralatan Rumah Tangga                                   |                                                                                     |                                              |                                                 |                                                           |                                        |                     |                                        |                              |                                                                      |                                                                  |                     |                                      |                     |                                      |
|    |                   |                                                                     | <i>Jumlah Paket Peralatan Rumah Tangga yang Disediakan</i>                          |                                              |                                                 |                                                           | 1 Paket                                | 17.269.100,00       | - Kota Bogor, Tanah Sareal, Kayu Manis | PENDAPATAN ASLI DAERAH (PAD) | Memperkuat Stabilitas Polhukhankam Dan Transformasi Pelayanan Publik | Inovasi Pelayanan Publik dan Penataan Daerah Reformasi Birokrasi | -                   |                                      | 18.273.800,00       | BADAN PENANGGULANGAN BENCANA DAERAH  |
|    | 1.05.01.2.06.0004 | Penyediaan Bahan Logistik Kantor                                    |                                                                                     |                                              |                                                 |                                                           |                                        |                     |                                        |                              |                                                                      |                                                                  |                     |                                      |                     |                                      |
|    |                   |                                                                     | <i>Jumlah Paket Bahan Logistik Kantor yang Disediakan</i>                           |                                              |                                                 |                                                           | 4 Paket                                | 137.529.200,00      | - Kota Bogor, Tanah Sareal, Kayu Manis | PENDAPATAN ASLI DAERAH (PAD) | Memperkuat Stabilitas Polhukhankam Dan Transformasi Pelayanan Publik | Inovasi Pelayanan Publik dan Penataan Daerah Reformasi Birokrasi | -                   |                                      | 137.080.200,00      | BADAN PENANGGULANGAN BENCANA DAERAH  |
|    | 1.05.01.2.06.0005 | Penyediaan Barang Cetak dan Penggandaan                             |                                                                                     |                                              |                                                 |                                                           |                                        |                     |                                        |                              |                                                                      |                                                                  |                     |                                      |                     |                                      |
|    |                   |                                                                     | <i>Jumlah Paket Barang Cetak dan Penggandaan yang Disediakan</i>                    |                                              |                                                 |                                                           | 1 Paket                                | 29.813.200,00       | - Kota Bogor, Tanah Sareal, Kayu Manis | PENDAPATAN ASLI DAERAH (PAD) | Memperkuat Stabilitas Polhukhankam Dan Transformasi Pelayanan Publik | Inovasi Pelayanan Publik dan Penataan Daerah Reformasi Birokrasi | -                   |                                      | 35.000.000,00       | BADAN PENANGGULANGAN BENCANA DAERAH  |
|    | 1.05.01.2.06.0006 | Penyediaan Bahan Bacaan dan Peraturan Perundang-undangan            |                                                                                     |                                              |                                                 |                                                           |                                        |                     |                                        |                              |                                                                      |                                                                  |                     |                                      |                     |                                      |
|    |                   |                                                                     | <i>Jumlah Dokumen Bahan Bacaan dan Peraturan Perundang-Undangan yang Disediakan</i> |                                              |                                                 |                                                           | 6 Dokumen                              | 12.000.000,00       | - Kota Bogor, Tanah Sareal, Kayu Manis | PENDAPATAN ASLI DAERAH (PAD) | Memperkuat Stabilitas Polhukhankam Dan Transformasi Pelayanan Publik | Inovasi Pelayanan Publik dan Penataan Daerah Reformasi Birokrasi | -                   |                                      | 12.000.000,00       | BADAN PENANGGULANGAN BENCANA DAERAH  |
|    | 1.05.01.2.06.0008 | Fasilitasi Kunjungan Tamu                                           |                                                                                     |                                              |                                                 |                                                           |                                        |                     |                                        |                              |                                                                      |                                                                  |                     |                                      |                     |                                      |
|    |                   |                                                                     | <i>Jumlah Laporan Fasilitasi Kunjungan Tamu</i>                                     |                                              |                                                 |                                                           | 12 Laporan                             | 9.000.000,00        | - Kota Bogor, Tanah Sareal, Kayu Manis | PENDAPATAN ASLI DAERAH (PAD) | Memperkuat Stabilitas Polhukhankam Dan Transformasi Pelayanan Publik | Inovasi Pelayanan Publik dan Penataan Daerah Reformasi Birokrasi | -                   |                                      | 12.000.000,00       | BADAN PENANGGULANGAN BENCANA DAERAH  |
|    | 1.05.01.2.06.0009 | Penyelenggaraan Rapat Koordinasi dan Konsultasi SKPD                |                                                                                     |                                              |                                                 |                                                           |                                        |                     |                                        |                              |                                                                      |                                                                  |                     |                                      |                     |                                      |

| NO | KODE              | URUSAN / BIDANG URUSAN / PROGRAM / KEGIATAN / SUB KEGIATAN         | INDIKATOR PROGRAM / KEGIATAN / SUB KEGIATAN                                                   | TARGET AKHIR PERIODE RENSTRA OPD | REALISASI CAPAIAN RENJA OPD TAHUN 2022 | PRAKIRAAN CAPAIAN TARGET RENJA OPD TAHUN 2023 | CAPAIAN KINERJA DAN KERANGKA PENDANAAN |                     |                                        |                              |                                                                      |                                                                  | KELOMPOK SASARAN | PRAKIRAAN MAJU RENCANA TAHUN 2025 |                     | PERANGKAT DAERAH PENANGGUNG JAWAB   |
|----|-------------------|--------------------------------------------------------------------|-----------------------------------------------------------------------------------------------|----------------------------------|----------------------------------------|-----------------------------------------------|----------------------------------------|---------------------|----------------------------------------|------------------------------|----------------------------------------------------------------------|------------------------------------------------------------------|------------------|-----------------------------------|---------------------|-------------------------------------|
|    |                   |                                                                    |                                                                                               |                                  |                                        |                                               | TARGET 2024                            | PAGU INDIKATIF (Rp) | LOKASI                                 | SUMBER DANA                  | PRIORITAS                                                            |                                                                  |                  | TARGET                            | PAGU INDIKATIF (Rp) |                                     |
|    |                   |                                                                    |                                                                                               |                                  |                                        |                                               |                                        |                     |                                        |                              | NASIONAL                                                             | DAERAH                                                           |                  |                                   |                     |                                     |
| 1  | 2                 | 3                                                                  | 4                                                                                             | 5                                | 6                                      | 7                                             | 8                                      | 9                   | 10                                     | 11                           | 12                                                                   | 13                                                               | 14               | 15                                | 16                  | 17                                  |
|    |                   |                                                                    | <i>Jumlah Laporan Penyelenggaraan Rapat Koordinasi dan Konsultasi SKPD</i>                    |                                  |                                        |                                               | 12 Laporan                             | 301.262.000,00      | - Kota Bogor, Tanah Sareal, Kayu Manis | PENDAPATAN ASLI DAERAH (PAD) | Memperkuat Stabilitas Polhukhankam Dan Transformasi Pelayanan Publik | Inovasi Pelayanan Publik dan Penataan Daerah Reformasi Birokrasi | -                |                                   | 301.263.000,00      | BADAN PENANGGULANGAN BENCANA DAERAH |
|    | 1.05.01.2.07      | Pengadaan Barang Milik Daerah Penunjang Urusan Pemerintah Daerah   | <i>Jumlah Kebutuhan Operasional Perangkat Daerah</i>                                          | 30 Unit                          |                                        |                                               | 64 Unit                                | 316.966.500,00      |                                        |                              | Memperkuat Stabilitas Polhukhankam Dan Transformasi Pelayanan Publik | Inovasi Pelayanan Publik dan Penataan Daerah Reformasi Birokrasi | -                | 30 Unit                           | 330.000.000,00      | BADAN PENANGGULANGAN BENCANA DAERAH |
|    | 1.05.01.2.07.0005 | Pengadaan Mebel                                                    |                                                                                               |                                  |                                        |                                               |                                        |                     |                                        |                              |                                                                      |                                                                  |                  |                                   |                     |                                     |
|    |                   |                                                                    | <i>Jumlah Paket Mebel yang Disediakan</i>                                                     |                                  |                                        |                                               | 50 Unit                                | 107.547.400,00      | - Kota Bogor, Tanah Sareal, Kayu Manis | PENDAPATAN ASLI DAERAH (PAD) | Memperkuat Stabilitas Polhukhankam Dan Transformasi Pelayanan Publik | Inovasi Pelayanan Publik dan Penataan Daerah Reformasi Birokrasi | -                |                                   | 110.000.000,00      | BADAN PENANGGULANGAN BENCANA DAERAH |
|    | 1.05.01.2.07.0010 | Pengadaan Sarana dan Prasarana Gedung Kantor atau Bangunan Lainnya |                                                                                               |                                  |                                        |                                               |                                        |                     |                                        |                              |                                                                      |                                                                  |                  |                                   |                     |                                     |
|    |                   |                                                                    | <i>Jumlah Unit Sarana dan Prasarana Gedung Kantor atau Bangunan Lainnya yang Disediakan</i>   |                                  |                                        |                                               | 14 Unit                                | 209.419.100,00      | - Kota Bogor, Tanah Sareal, Kayu Manis | PENDAPATAN ASLI DAERAH (PAD) | Memperkuat Stabilitas Polhukhankam Dan Transformasi Pelayanan Publik | Inovasi Pelayanan Publik dan Penataan Daerah Reformasi Birokrasi | -                |                                   | 220.000.000,00      | BADAN PENANGGULANGAN BENCANA DAERAH |
|    | 1.05.01.2.08      | Penyediaan Jasa Penunjang Urusan Pemerintahan Daerah               | <i>Presentase Pemenuhan Jasa Penunjang Perangkat Daerah</i>                                   | 100 %                            |                                        |                                               | 100 %                                  | 1.568.458.800,00    |                                        |                              | Memperkuat Stabilitas Polhukhankam Dan Transformasi Pelayanan Publik | Inovasi Pelayanan Publik dan Penataan Daerah Reformasi Birokrasi | -                | 100 %                             | 1.645.085.000,00    | BADAN PENANGGULANGAN BENCANA DAERAH |
|    | 1.05.01.2.08.0002 | Penyediaan Jasa Komunikasi, Sumber Daya Air dan Listrik            |                                                                                               |                                  |                                        |                                               |                                        |                     |                                        |                              |                                                                      |                                                                  |                  |                                   |                     |                                     |
|    |                   |                                                                    | <i>Jumlah Laporan Penyediaan Jasa Komunikasi, Sumber Daya Air dan Listrik yang Disediakan</i> |                                  |                                        |                                               | 12 Laporan                             | 140.085.000,00      | - Kota Bogor, Tanah Sareal, Kayu Manis | PENDAPATAN ASLI DAERAH (PAD) | Memperkuat Stabilitas Polhukhankam Dan Transformasi Pelayanan Publik | Inovasi Pelayanan Publik dan Penataan Daerah Reformasi Birokrasi | -                |                                   | 145.085.000,00      | BADAN PENANGGULANGAN BENCANA DAERAH |
|    | 1.05.01.2.08.0004 | Penyediaan Jasa Pelayanan Umum Kantor                              |                                                                                               |                                  |                                        |                                               |                                        |                     |                                        |                              |                                                                      |                                                                  |                  |                                   |                     |                                     |
|    |                   |                                                                    | <i>Jumlah Laporan Penyediaan Jasa Pelayanan Umum Kantor yang Disediakan</i>                   |                                  |                                        |                                               | 12 Laporan                             | 1.428.373.800,00    | - Kota Bogor, Tanah Sareal, Kayu Manis | PENDAPATAN ASLI DAERAH (PAD) | Memperkuat Stabilitas Polhukhankam Dan Transformasi Pelayanan Publik | Inovasi Pelayanan Publik dan Penataan Daerah Reformasi Birokrasi | -                |                                   | 1.500.000.000,00    | BADAN PENANGGULANGAN BENCANA DAERAH |

| NO | KODE              | URUSAN / BIDANG URUSAN / PROGRAM / KEGIATAN / SUB KEGIATAN                                                          | INDIKATOR PROGRAM / KEGIATAN / SUB KEGIATAN                                                                                                                                                                         | TARGET AKHIR PERIODE RENSTRA OPD          | REALISASI CAPAIAN RENJA OPD TAHUN 2022 | PRAKIRAAN CAPAIAN TARGET RENJA OPD TAHUN 2023 | CAPAIAN KINERJA DAN KERANGKA PENDANAAN |                     |                                               |                              |                                                                      | KELOMPOK SASARAN                                                 | PRAKIRAAN MAJU RENCANA TAHUN 2025 |                                                             | PERANGKAT DAERAH PENANGGUNG JAWAB |                                     |
|----|-------------------|---------------------------------------------------------------------------------------------------------------------|---------------------------------------------------------------------------------------------------------------------------------------------------------------------------------------------------------------------|-------------------------------------------|----------------------------------------|-----------------------------------------------|----------------------------------------|---------------------|-----------------------------------------------|------------------------------|----------------------------------------------------------------------|------------------------------------------------------------------|-----------------------------------|-------------------------------------------------------------|-----------------------------------|-------------------------------------|
|    |                   |                                                                                                                     |                                                                                                                                                                                                                     |                                           |                                        |                                               | TARGET 2024                            | PAGU INDIKATIF (Rp) | LOKASI                                        | SUMBER DANA                  | PRIORITAS                                                            |                                                                  | TARGET                            | PAGU INDIKATIF (Rp)                                         |                                   |                                     |
|    |                   |                                                                                                                     |                                                                                                                                                                                                                     |                                           |                                        |                                               |                                        |                     |                                               |                              | NASIONAL                                                             |                                                                  |                                   |                                                             |                                   | DAERAH                              |
| 1  | 2                 | 3                                                                                                                   | 4                                                                                                                                                                                                                   | 5                                         | 6                                      | 7                                             | 8                                      | 9                   | 10                                            | 11                           | 12                                                                   | 13                                                               | 14                                | 15                                                          | 16                                | 17                                  |
|    | 1.05.01.2.09      | Pemeliharaan Barang Milik Daerah Penunjang Urusan Pemerintahan Daerah                                               | Jumlah Kebutuhan operasional Perangkat Daerah                                                                                                                                                                       | 80 Unit                                   |                                        |                                               | 80 Unit                                | 1.111.805.600,00    |                                               |                              | Memperkuat Stabilitas Polhukhankam Dan Transformasi Pelayanan Publik | Inovasi Pelayanan Publik dan Penataan Daerah Reformasi Birokrasi | -                                 | 80 Unit                                                     | 1.233.686.600,00                  | BADAN PENANGGULANGAN BENCANA DAERAH |
|    | 1.05.01.2.09.0001 | Penyediaan Jasa Pemeliharaan, Biaya Pemeliharaan, dan Pajak Kendaraan Perorangan Dinas atau Kendaraan Dinas Jabatan |                                                                                                                                                                                                                     |                                           |                                        |                                               |                                        |                     |                                               |                              |                                                                      |                                                                  |                                   |                                                             |                                   |                                     |
|    |                   |                                                                                                                     | Jumlah Kendaraan Perorangan Dinas atau Kendaraan Dinas Jabatan yang Dipelihara dan dibayarkan Pajaknya                                                                                                              |                                           |                                        |                                               | 1 Unit                                 | 38.330.000,00       | - Kota Bogor, Tanah Sareal, Kayu Manis        | PENDAPATAN ASLI DAERAH (PAD) | Memperkuat Stabilitas Polhukhankam Dan Transformasi Pelayanan Publik | Inovasi Pelayanan Publik dan Penataan Daerah Reformasi Birokrasi | -                                 |                                                             | 40.000.000,00                     | BADAN PENANGGULANGAN BENCANA DAERAH |
|    | 1.05.01.2.09.0002 | Penyediaan Jasa Pemeliharaan, Biaya Pemeliharaan, Pajak dan Perizinan Kendaraan Dinas Operasional atau Lapangan     |                                                                                                                                                                                                                     |                                           |                                        |                                               |                                        |                     |                                               |                              |                                                                      |                                                                  |                                   |                                                             |                                   |                                     |
|    |                   |                                                                                                                     | Jumlah Kendaraan Dinas Operasional atau Lapangan yang Dipelihara dan dibayarkan Pajak dan Perizinannya                                                                                                              |                                           |                                        |                                               | 23 Unit                                | 682.402.000,00      | - Kota Bogor, Tanah Sareal, Kayu Manis        | PENDAPATAN ASLI DAERAH (PAD) | Memperkuat Stabilitas Polhukhankam Dan Transformasi Pelayanan Publik | Inovasi Pelayanan Publik dan Penataan Daerah Reformasi Birokrasi | -                                 |                                                             | 702.402.000,00                    | BADAN PENANGGULANGAN BENCANA DAERAH |
|    | 1.05.01.2.09.0006 | Pemeliharaan Peralatan dan Mesin Lainnya                                                                            |                                                                                                                                                                                                                     |                                           |                                        |                                               |                                        |                     |                                               |                              |                                                                      |                                                                  |                                   |                                                             |                                   |                                     |
|    |                   |                                                                                                                     | Jumlah Peralatan dan Mesin Lainnya yang Dipelihara                                                                                                                                                                  |                                           |                                        |                                               | 66 Unit                                | 195.985.600,00      | - Kota Bogor, Semua Kecamatan, Semua Kel/Desa | PENDAPATAN ASLI DAERAH (PAD) | Memperkuat Stabilitas Polhukhankam Dan Transformasi Pelayanan Publik | Inovasi Pelayanan Publik dan Penataan Daerah Reformasi Birokrasi | -                                 |                                                             | 293.196.600,00                    | BADAN PENANGGULANGAN BENCANA DAERAH |
|    | 1.05.01.2.09.0009 | Pemeliharaan/Rehabilitasi Gedung Kantor dan Bangunan Lainnya                                                        |                                                                                                                                                                                                                     |                                           |                                        |                                               |                                        |                     |                                               |                              |                                                                      |                                                                  |                                   |                                                             |                                   |                                     |
|    |                   |                                                                                                                     | Jumlah Gedung Kantor dan Bangunan Lainnya yang Dipelihara/Direhabilitasi                                                                                                                                            |                                           |                                        |                                               | 1 Unit                                 | 195.088.000,00      | - Kota Bogor, Tanah Sareal, Kayu Manis        | PENDAPATAN ASLI DAERAH (PAD) | Memperkuat Stabilitas Polhukhankam Dan Transformasi Pelayanan Publik | Inovasi Pelayanan Publik dan Penataan Daerah Reformasi Birokrasi | -                                 |                                                             | 198.088.000,00                    | BADAN PENANGGULANGAN BENCANA DAERAH |
| 2. | 1.05.03           | PROGRAM PENANGGULANGAN BENCANA                                                                                      | Persentase Kelurahan Tangguh Bencana<br>Persentase Sekolah aman bencana<br>Pelayanan informasi Kebencanaan yang tersampaikan ke masyarakat<br>Persentase Korban Bencana Alam dan Sosial yang mendapatkan penanganan | 50,00 %<br>6,27 %<br>100,00 %<br>100,00 % |                                        | 50,00 %<br>6,27 %<br>100,00 %<br>100,00 %     |                                        | 1.401.763.100,00    |                                               |                              |                                                                      |                                                                  |                                   | 50,00 %<br>100,00 %<br>0 %<br>0 Tahun<br>100,00 %<br>6,27 % | 1.438.814.500,00                  |                                     |

| NO | KODE              | URUSAN / BIDANG URUSAN / PROGRAM / KEGIATAN / SUB KEGIATAN                                         | INDIKATOR PROGRAM / KEGIATAN / SUB KEGIATAN                                                                                                                                                 | TARGET AKHIR PERIODE RENSTRA OPD | REALISASI CAPAIAN RENJA OPD TAHUN 2022 | PRAKIRAAN CAPAIAN TARGET RENJA OPD TAHUN 2023 | CAPAIAN KINERJA DAN KERANGKA PENDANAAN |                     |                                        |                              |                                                                      | KELOMPOK SASARAN                                                                   | PRAKIRAAN MAJU RENCANA TAHUN 2025 |                     | PERANGKAT DAERAH PENANGGUNG JAWAB |                                     |
|----|-------------------|----------------------------------------------------------------------------------------------------|---------------------------------------------------------------------------------------------------------------------------------------------------------------------------------------------|----------------------------------|----------------------------------------|-----------------------------------------------|----------------------------------------|---------------------|----------------------------------------|------------------------------|----------------------------------------------------------------------|------------------------------------------------------------------------------------|-----------------------------------|---------------------|-----------------------------------|-------------------------------------|
|    |                   |                                                                                                    |                                                                                                                                                                                             |                                  |                                        |                                               | TARGET 2024                            | PAGU INDIKATIF (Rp) | LOKASI                                 | SUMBER DANA                  | PRIORITAS                                                            |                                                                                    | TARGET                            | PAGU INDIKATIF (Rp) |                                   |                                     |
|    |                   |                                                                                                    |                                                                                                                                                                                             |                                  |                                        |                                               |                                        |                     |                                        |                              | NASIONAL                                                             |                                                                                    |                                   |                     |                                   | DAERAH                              |
| 1  | 2                 | 3                                                                                                  | 4                                                                                                                                                                                           | 5                                | 6                                      | 7                                             | 8                                      | 9                   | 10                                     | 11                           | 12                                                                   | 13                                                                                 | 14                                | 15                  | 16                                | 17                                  |
|    | 1.05.03.2.02      | Pelayanan Pencegahan dan Kesiapsiagaan Terhadap Bencana                                            | <i>Persentase Peningkatan Partisipasi Masyarakat dalam Pengurangan Resiko Bencana</i>                                                                                                       | 8 Sub Kegiatan                   |                                        |                                               | 100 Persentase                         | 652.489.200,00      |                                        |                              | Memperkuat Stabilitas Polhukhankam Dan Transformasi Pelayanan Publik | Inovasi Pelayanan Publik dan Penataan Daerah Reformasi Birokrasi                   | Kelurahan dan Sekolah             | 8 Sub Kegiatan      | 660.000.000,00                    | BADAN PENANGGULANGAN BENCANA DAERAH |
|    | 1.05.03.2.02.0016 | Pelatihan Pencegahan dan Mitigasi Bencana Kabupaten/Kota                                           |                                                                                                                                                                                             |                                  |                                        |                                               |                                        |                     |                                        |                              |                                                                      |                                                                                    |                                   |                     |                                   |                                     |
|    |                   |                                                                                                    | <i>Jumlah warga negara termasuk kelompok rentan di kawasan rawan bencana Kabupaten/Kota yang mengikuti pelatihan pencegahan dan mitigasi bencana</i>                                        |                                  |                                        |                                               | 579 Kawasan                            | 312.489.200,00      | - Kota Bogor, Bogor Tengah, Ciwaringin | PENDAPATAN ASLI DAERAH (PAD) | Memperkuat Stabilitas Polhukhankam Dan Transformasi Pelayanan Publik | Inovasi Pelayanan Publik dan Penataan Daerah Reformasi Birokrasi                   | Kelurahan dan Sekolah             |                     | 315.000.000,00                    | BADAN PENANGGULANGAN BENCANA DAERAH |
|    | 1.05.03.2.02.0017 | Pengendalian Operasi dan Penyediaan Sarana Prasarana Kesiapsiagaan Terhadap Bencana Kabupaten/Kota |                                                                                                                                                                                             |                                  |                                        |                                               |                                        |                     |                                        |                              |                                                                      |                                                                                    |                                   |                     |                                   |                                     |
|    |                   |                                                                                                    | <i>Jumlah laporan layanan pusat pengendalian operasi (pusdalops) dengan Maklumat Pelayanan yang sah dan legal sesuai dengan jenis ancaman bencana yang ada di kawasan tempat tinggalnya</i> |                                  |                                        |                                               | 1 laporan                              | 340.000.000,00      | -                                      | PENDAPATAN ASLI DAERAH (PAD) | Memperkuat Stabilitas Polhukhankam Dan Transformasi Pelayanan Publik | Inovasi Pelayanan Publik dan Penataan Daerah Reformasi Birokrasi                   | Kelurahan dan Sekolah             |                     | 345.000.000,00                    | BADAN PENANGGULANGAN BENCANA DAERAH |
|    | 1.05.03.2.03      | Pelayanan Penyelamatan dan Evakuasi Korban Bencana                                                 | <i>Terlaksananya sub kegiatan pada kegiatan pelayanan penyelamatan dan evakuasi korban bencana</i>                                                                                          | 3 Sub Kegiatan                   |                                        |                                               | 3 Sub Kegiatan                         | 672.453.900,00      |                                        |                              | Memperkuat Stabilitas Polhukhankam Dan Transformasi Pelayanan Publik | Inovasi Pelayanan Publik dan Penataan Daerah Reformasi Birokrasi                   | Masyarakat Kota Bogor             | 3 Sub Kegiatan      | 698.814.500,00                    | BADAN PENANGGULANGAN BENCANA DAERAH |
|    | 1.05.03.2.03.0003 | Pencarian, Pertolongan dan Evakuasi Korban Bencana Kabupaten/Kota                                  |                                                                                                                                                                                             |                                  |                                        |                                               |                                        |                     |                                        |                              |                                                                      |                                                                                    |                                   |                     |                                   |                                     |
|    |                   |                                                                                                    | <i>Jumlah Korban yang Berhasil Ditemukan, Ditolong, dan Dievakuasi Per Jenis Kejadian Bencana</i>                                                                                           |                                  |                                        |                                               | 100 Orang                              | 196.973.800,00      | - Kota Bogor, Tanah Sareal, Kayu Manis | PENDAPATAN ASLI DAERAH (PAD) | Memperkuat Stabilitas Polhukhankam Dan Transformasi Pelayanan Publik | Inovasi Pelayanan Publik dan Penataan Daerah Reformasi Birokrasi                   | Masyarakat Kota Bogor             |                     | 198.814.500,00                    | BADAN PENANGGULANGAN BENCANA DAERAH |
|    | 1.05.03.2.03.0009 | Penyediaan Logistik Penyelamatan dan Evakuasi Korban Bencana Kabupaten/Kota                        |                                                                                                                                                                                             |                                  |                                        |                                               |                                        |                     |                                        |                              |                                                                      |                                                                                    |                                   |                     |                                   |                                     |
|    |                   |                                                                                                    | <i>Jumlah Korban Bencana yang Mendapatkan Distribusi Logistik Penyelamatan dan Evakuasi Korban Bencana</i>                                                                                  |                                  |                                        |                                               | 100 Orang                              | 475.480.100,00      | - Kota Bogor, Tanah Sareal, Kayu Manis | PENDAPATAN ASLI DAERAH (PAD) | Memperkuat Stabilitas Polhukhankam Dan Transformasi Pelayanan Publik | Inovasi Pelayanan Publik dan Penataan Daerah Reformasi Birokrasi                   | Masyarakat Kota Bogor             |                     | 500.000.000,00                    | BADAN PENANGGULANGAN BENCANA DAERAH |
|    | 1.05.03.2.04      | Penataan Sistem Dasar Penanggulangan Bencana                                                       | <i>Terlaksananya sub kegiatan pada kegiatan penataan sistem dasar penanggulangan bencana</i>                                                                                                | 2 Sub Kegiatan                   |                                        |                                               | 2 Sub Kegiatan                         | 76.820.000,00       |                                        |                              | Memperkuat Stabilitas Polhukhankam Dan Transformasi Pelayanan Publik | Inovasi Pelayanan Publik dan Penataan Daerah Peningkatan Kualitas Hidup Masyarakat | -                                 | 2 Sub Kegiatan      | 80.000.000,00                     | BADAN PENANGGULANGAN BENCANA DAERAH |

| NO | KODE              | URUSAN / BIDANG URUSAN / PROGRAM / KEGIATAN / SUB KEGIATAN                                       | INDIKATOR PROGRAM / KEGIATAN / SUB KEGIATAN                                                                                                                                   | TARGET AKHIR PERIODE RENSTRA OPD | REALISASI CAPAIAN RENJA OPD TAHUN 2022 | PRAKIRAAN CAPAIAN TARGET RENJA OPD TAHUN 2023 | CAPAIAN KINERJA DAN KERANGKA PENDANAAN |                          |                                        |                              |                                                                      |                                                                                    | KELOMPOK SASARAN                                  | PRAKIRAAN MAJU RENCANA TAHUN 2025 |                          | PERANGKAT DAERAH PENANGGUNG JAWAB   |
|----|-------------------|--------------------------------------------------------------------------------------------------|-------------------------------------------------------------------------------------------------------------------------------------------------------------------------------|----------------------------------|----------------------------------------|-----------------------------------------------|----------------------------------------|--------------------------|----------------------------------------|------------------------------|----------------------------------------------------------------------|------------------------------------------------------------------------------------|---------------------------------------------------|-----------------------------------|--------------------------|-------------------------------------|
|    |                   |                                                                                                  |                                                                                                                                                                               |                                  |                                        |                                               | TARGET 2024                            | PAGU INDIKATIF (Rp)      | LOKASI                                 | SUMBER DANA                  | PRIORITAS                                                            |                                                                                    |                                                   | TARGET                            | PAGU INDIKATIF (Rp)      |                                     |
|    |                   |                                                                                                  |                                                                                                                                                                               |                                  |                                        |                                               |                                        |                          |                                        |                              | NASIONAL                                                             | DAERAH                                                                             |                                                   |                                   |                          |                                     |
| 1  | 2                 | 3                                                                                                | 4                                                                                                                                                                             | 5                                | 6                                      | 7                                             | 8                                      | 9                        | 10                                     | 11                           | 12                                                                   | 13                                                                                 | 14                                                | 15                                | 16                       | 17                                  |
|    | 1.05.03.2.04.0010 | Koordinasi penanganan Pascabencana Kabupaten/Kota                                                |                                                                                                                                                                               |                                  |                                        |                                               |                                        |                          |                                        |                              |                                                                      |                                                                                    |                                                   |                                   |                          |                                     |
|    |                   |                                                                                                  | <i>Jumlah penyelesaian kegiatan pascabencana di semua sektor sesuai berdasarkan Rencana Rehabilitasi dan Rekonstruksi Pascabencana (R3P) Provinsi yang dilegalkan</i>         |                                  |                                        |                                               | 1 Kegiatan                             | 76.820.000,00            | - Kota Bogor, Tanah Sareal, Kayu Manis | PENDAPATAN ASLI DAERAH (PAD) | Memperkuat Stabilitas Polhukhankam Dan Transformasi Pelayanan Publik | Inovasi Pelayanan Publik dan Penataan Daerah Peningkatan Kualitas Hidup Masyarakat | -                                                 |                                   | 80.000.000,00            | BADAN PENANGGULANGAN BENCANA DAERAH |
|    |                   | <b>SATUAN POLISI PAMONG PRAJA</b>                                                                |                                                                                                                                                                               |                                  |                                        |                                               |                                        | <b>40.900.558.026,00</b> |                                        |                              |                                                                      |                                                                                    |                                                   |                                   | <b>43.985.000.000,00</b> |                                     |
|    | <b>1</b>          | <b>URUSAN PEMERINTAHAN WAJIB YANG BERKAITAN DENGAN PELAYANAN DASAR</b>                           |                                                                                                                                                                               |                                  |                                        |                                               |                                        | <b>40.900.558.026,00</b> |                                        |                              |                                                                      |                                                                                    |                                                   |                                   | <b>43.985.000.000,00</b> |                                     |
|    | <b>1.05</b>       | <b>URUSAN PEMERINTAHAN BIDANG KETENTERAMAN DAN KETERTIBAN UMUM SERTA PERLINDUNGAN MASYARAKAT</b> |                                                                                                                                                                               |                                  |                                        |                                               |                                        | <b>40.900.558.026,00</b> |                                        |                              |                                                                      |                                                                                    |                                                   |                                   | <b>43.985.000.000,00</b> |                                     |
| 1. | 1.05.01           | PROGRAM PENUNJANG URUSAN PEMERINTAHAN DAERAH KABUPATEN/KOTA                                      | <i>Nilai Akuntabilitas Kinerja Instansi Pemerintah Lingkup Perangkat Daerah Nilai Rata-rata Indeks Kepuasan Masyarakat terhadap pelayanan Lingkup Perangkat Daerah</i>        | A Point 3,50 Point               |                                        |                                               | A Point 3,50 Point                     | 37.646.351.233,00        |                                        |                              |                                                                      |                                                                                    |                                                   | A Point 3,50 Point                | 40.293.000.000,00        |                                     |
|    | 1.05.01.2.01      | Perencanaan, Penganggaran, dan Evaluasi Kinerja Perangkat Daerah                                 | <i>Nilai Akuntabilitas Kinerja Pemerintah Lingkup Perangkat Daerah</i>                                                                                                        | -                                |                                        |                                               | A Point                                | 5.999.800,00             |                                        |                              | -                                                                    | Inovasi Pelayanan Publik dan Penataan Daerah Reformasi Birokrasi                   | Karyawan dan Karyawati Satuan Polisi Pamong Praja | -                                 | 10.000.000,00            | SATUAN POLISI PAMONG PRAJA          |
|    | 1.05.01.2.01.0001 | Penyusunan Dokumen Perencanaan Perangkat Daerah                                                  |                                                                                                                                                                               |                                  |                                        |                                               |                                        |                          |                                        |                              |                                                                      |                                                                                    |                                                   |                                   |                          |                                     |
|    |                   |                                                                                                  | <i>Jumlah Dokumen Perencanaan Perangkat Daerah</i>                                                                                                                            |                                  |                                        |                                               | 2 Dokumen                              | 2.500.000,00             | - Kota Bogor, Bogor Utara, Bantarjati  | PENDAPATAN ASLI DAERAH (PAD) | -                                                                    | Inovasi Pelayanan Publik dan Penataan Daerah Reformasi Birokrasi                   | Karyawan dan Karyawati Satuan Polisi Pamong Praja |                                   | 5.000.000,00             | SATUAN POLISI PAMONG PRAJA          |
|    | 1.05.01.2.01.0006 | Koordinasi dan Penyusunan Laporan Capaian Kinerja dan Ikhtisar Realisasi Kinerja SKPD            |                                                                                                                                                                               |                                  |                                        |                                               |                                        |                          |                                        |                              |                                                                      |                                                                                    |                                                   |                                   |                          |                                     |
|    |                   |                                                                                                  | <i>Jumlah Laporan Capaian Kinerja dan Ikhtisar Realisasi Kinerja SKPD dan Laporan Hasil Koordinasi Penyusunan Laporan Capaian Kinerja dan Ikhtisar Realisasi Kinerja SKPD</i> |                                  |                                        |                                               | 6 Laporan                              | 3.499.800,00             | - Kota Bogor, Bogor Utara, Bantarjati  | PENDAPATAN ASLI DAERAH (PAD) | -                                                                    | Inovasi Pelayanan Publik dan Penataan Daerah Reformasi Birokrasi                   | Karyawan dan Karyawati Satuan Polisi Pamong Praja |                                   | 5.000.000,00             | SATUAN POLISI PAMONG PRAJA          |

| NO | KODE              | URUSAN / BIDANG<br>URUSAN / PROGRAM /<br>KEGIATAN / SUB<br>KEGIATAN | INDIKATOR PROGRAM /<br>KEGIATAN / SUB<br>KEGIATAN                    | TARGET<br>AKHIR<br>PERIODE<br>RENSTRA<br>OPD | REALISASI<br>CAPAIAN<br>RENJA OPD<br>TAHUN 2022 | PRAKIRAAN<br>CAPAIAN<br>TARGET RENJA<br>OPD TAHUN<br>2023 | CAPAIAN KINERJA DAN KERANGKA PENDANAAN |                     |                                                        |                                    |           |                                                                                    | KELOMPOK<br>SASARAN                                     | PRAKIRAAN MAJU RENCANA<br>TAHUN 2025 |                     | PERANGKAT DAERAH<br>PENANGGUNG JAWAB |
|----|-------------------|---------------------------------------------------------------------|----------------------------------------------------------------------|----------------------------------------------|-------------------------------------------------|-----------------------------------------------------------|----------------------------------------|---------------------|--------------------------------------------------------|------------------------------------|-----------|------------------------------------------------------------------------------------|---------------------------------------------------------|--------------------------------------|---------------------|--------------------------------------|
|    |                   |                                                                     |                                                                      |                                              |                                                 |                                                           | TARGET<br>2024                         | PAGU INDIKATIF (Rp) | LOKASI                                                 | SUMBER DANA                        | PRIORITAS |                                                                                    |                                                         | TARGET                               | PAGU INDIKATIF (Rp) |                                      |
|    |                   |                                                                     |                                                                      |                                              |                                                 |                                                           |                                        |                     |                                                        |                                    | NASIONAL  | DAERAH                                                                             |                                                         |                                      |                     |                                      |
| 1  | 2                 | 3                                                                   | 4                                                                    | 5                                            | 6                                               | 7                                                         | 8                                      | 9                   | 10                                                     | 11                                 | 12        | 13                                                                                 | 14                                                      | 15                                   | 16                  | 17                                   |
|    | 1.05.01.2.02      | Administrasi Keuangan<br>Perangkat Daerah                           | Persentase pemenuhan gaji<br>dan tunjangan ASN                       | 95                                           |                                                 |                                                           | 100 %                                  | 30.719.447.563,00   |                                                        |                                    | -         | Inovasi<br>Pelayanan<br>Publik dan<br>Penataan<br>Daerah<br>Reformasi<br>Birokrasi | Karyawan dan<br>Karyawati Satuan<br>Polisi Pamong Praja | 100                                  | 31.210.000.000,00   | SATUAN POLISI PAMONG<br>PRAJA        |
|    | 1.05.01.2.02.0001 | Penyediaan Gaji dan Tunjangan ASN                                   |                                                                      |                                              |                                                 |                                                           |                                        |                     |                                                        |                                    |           |                                                                                    |                                                         |                                      |                     |                                      |
|    |                   |                                                                     | Jumlah Orang yang<br>Menerima Gaji dan<br>Tunjangan ASN              |                                              |                                                 |                                                           | 197<br>Orang/bulan                     | 30.719.447.563,00   | - Kota Bogor,<br>Semua<br>Kecamatan,<br>Semua Kel/Desa | PENDAPATAN<br>ASLI DAERAH<br>(PAD) | -         | Inovasi<br>Pelayanan<br>Publik dan<br>Penataan<br>Daerah<br>Reformasi<br>Birokrasi | Karyawan dan<br>Karyawati Satuan<br>Polisi Pamong Praja |                                      | 31.210.000.000,00   | SATUAN POLISI PAMONG<br>PRAJA        |
|    | 1.05.01.2.06      | Administrasi Umum<br>Perangkat Daerah                               | Persentase pemenuhan<br>kebutuhan operasional<br>perangkat daerah    | 100                                          |                                                 |                                                           | 100 %                                  | 774.991.850,00      |                                                        |                                    | -         | Inovasi<br>Pelayanan<br>Publik dan<br>Penataan<br>Daerah<br>Reformasi<br>Birokrasi | Karyawan dan<br>Karyawati Satuan<br>Polisi Pamong Praja | 100                                  | 840.000.000,00      | SATUAN POLISI PAMONG<br>PRAJA        |
|    | 1.05.01.2.06.0002 | Penyediaan Peralatan dan Perlengkapan Kantor                        |                                                                      |                                              |                                                 |                                                           |                                        |                     |                                                        |                                    |           |                                                                                    |                                                         |                                      |                     |                                      |
|    |                   |                                                                     | Jumlah Paket Peralatan dan<br>Perlengkapan Kantor yang<br>Disediakan |                                              |                                                 |                                                           | 1 Paket                                | 123.636.000,00      | - Kota Bogor,<br>Bogor Utara,<br>Bantarjati            | PENDAPATAN<br>ASLI DAERAH<br>(PAD) | -         | Inovasi<br>Pelayanan<br>Publik dan<br>Penataan<br>Daerah<br>Reformasi<br>Birokrasi | Karyawan dan<br>Karyawati Satuan<br>Polisi Pamong Praja |                                      | 70.000.000,00       | SATUAN POLISI PAMONG<br>PRAJA        |
|    | 1.05.01.2.06.0003 | Penyediaan Peralatan Rumah Tangga                                   |                                                                      |                                              |                                                 |                                                           |                                        |                     |                                                        |                                    |           |                                                                                    |                                                         |                                      |                     |                                      |
|    |                   |                                                                     | Jumlah Paket Peralatan<br>Rumah Tangga yang<br>Disediakan            |                                              |                                                 |                                                           | 1 Paket                                | 42.003.700,00       | - Kota Bogor,<br>Bogor Utara,<br>Bantarjati            | PENDAPATAN<br>ASLI DAERAH<br>(PAD) | -         | Inovasi<br>Pelayanan<br>Publik dan<br>Penataan<br>Daerah<br>Reformasi<br>Birokrasi | Karyawan dan<br>Karyawati Satuan<br>Polisi Pamong Praja |                                      | 50.000.000,00       | SATUAN POLISI PAMONG<br>PRAJA        |
|    | 1.05.01.2.06.0004 | Penyediaan Bahan Logistik Kantor                                    |                                                                      |                                              |                                                 |                                                           |                                        |                     |                                                        |                                    |           |                                                                                    |                                                         |                                      |                     |                                      |
|    |                   |                                                                     | Jumlah Paket Bahan Logistik<br>Kantor yang Disediakan                |                                              |                                                 |                                                           | 1 Paket                                | 276.090.000,00      | - Kota Bogor,<br>Bogor Utara,<br>Bantarjati            | PENDAPATAN<br>ASLI DAERAH<br>(PAD) | -         | Inovasi<br>Pelayanan<br>Publik dan<br>Penataan<br>Daerah<br>Reformasi<br>Birokrasi | Karyawan dan<br>Karyawati Satuan<br>Polisi Pamong Praja |                                      | 350.000.000,00      | SATUAN POLISI PAMONG<br>PRAJA        |
|    | 1.05.01.2.06.0005 | Penyediaan Barang Cetak dan Penggandaan                             |                                                                      |                                              |                                                 |                                                           |                                        |                     |                                                        |                                    |           |                                                                                    |                                                         |                                      |                     |                                      |
|    |                   |                                                                     | Jumlah Paket Barang<br>Cetak dan Penggandaan<br>yang Disediakan      |                                              |                                                 |                                                           | 1 Paket                                | 91.720.150,00       | - Kota Bogor,<br>Bogor Utara,<br>Bantarjati            | PENDAPATAN<br>ASLI DAERAH<br>(PAD) | -         | Inovasi<br>Pelayanan<br>Publik dan<br>Penataan<br>Daerah<br>Reformasi<br>Birokrasi | Karyawan dan<br>Karyawati Satuan<br>Polisi Pamong Praja |                                      | 75.000.000,00       | SATUAN POLISI PAMONG<br>PRAJA        |

| NO | KODE              | URUSAN / BIDANG<br>URUSAN / PROGRAM /<br>KEGIATAN / SUB<br>KEGIATAN | INDIKATOR PROGRAM /<br>KEGIATAN / SUB<br>KEGIATAN                                             | TARGET<br>AKHIR<br>PERIODE<br>RENSTRA<br>OPD | REALISASI<br>CAPAIAN<br>RENJA OPD<br>TAHUN 2022 | PRAKIRAAN<br>CAPAIAN<br>TARGET RENJA<br>OPD TAHUN<br>2023 | CAPAIAN KINERJA DAN KERANGKA PENDANAAN |                     |                                                                                                    |                              |           |                                                                  | KELOMPOK<br>SASARAN                               | PRAKIRAAN MAJU RENCANA<br>TAHUN 2025 |                     | PERANGKAT DAERAH<br>PENANGGUNG JAWAB |
|----|-------------------|---------------------------------------------------------------------|-----------------------------------------------------------------------------------------------|----------------------------------------------|-------------------------------------------------|-----------------------------------------------------------|----------------------------------------|---------------------|----------------------------------------------------------------------------------------------------|------------------------------|-----------|------------------------------------------------------------------|---------------------------------------------------|--------------------------------------|---------------------|--------------------------------------|
|    |                   |                                                                     |                                                                                               |                                              |                                                 |                                                           | TARGET<br>2024                         | PAGU INDIKATIF (Rp) | LOKASI                                                                                             | SUMBER DANA                  | PRIORITAS |                                                                  |                                                   | TARGET                               | PAGU INDIKATIF (Rp) |                                      |
|    |                   |                                                                     |                                                                                               |                                              |                                                 |                                                           |                                        |                     |                                                                                                    |                              | NASIONAL  | DAERAH                                                           |                                                   |                                      |                     |                                      |
| 1  | 2                 | 3                                                                   | 4                                                                                             | 5                                            | 6                                               | 7                                                         | 8                                      | 9                   | 10                                                                                                 | 11                           | 12        | 13                                                               | 14                                                | 15                                   | 16                  | 17                                   |
|    | 1.05.01.2.06.0006 | Penyediaan Bahan Bacaan dan Peraturan Perundang-undangan            |                                                                                               |                                              |                                                 |                                                           |                                        |                     |                                                                                                    |                              |           |                                                                  |                                                   |                                      |                     |                                      |
|    |                   |                                                                     | <i>Jumlah Dokumen Bahan Bacaan dan Peraturan Perundang-Undangan yang Disediakan</i>           |                                              |                                                 |                                                           | 1 Dokumen                              | 41.600.000,00       | - Kota Bogor, Semua Kecamatan, Semua Kel/Desa                                                      | PENDAPATAN ASLI DAERAH (PAD) | -         | Inovasi Pelayanan Publik dan Penataan Daerah Reformasi Birokrasi | Karyawan dan Karyawati Satuan Polisi Pamong Praja |                                      | 45.000.000,00       | SATUAN POLISI PAMONG PRAJA           |
|    | 1.05.01.2.06.0009 | Penyelenggaraan Rapat Koordinasi dan Konsultasi SKPD                |                                                                                               |                                              |                                                 |                                                           |                                        |                     |                                                                                                    |                              |           |                                                                  |                                                   |                                      |                     |                                      |
|    |                   |                                                                     | <i>Jumlah Laporan Penyelenggaraan Rapat Koordinasi dan Konsultasi SKPD</i>                    |                                              |                                                 |                                                           | 1 Laporan                              | 199.942.000,00      | - Semua Kota/Kab, Semua Kecamatan, Semua Kel/Desa<br>- Semua Kota/Kab, Semua Kecamatan, Bantarjati | PENDAPATAN ASLI DAERAH (PAD) | -         | Inovasi Pelayanan Publik dan Penataan Daerah Reformasi Birokrasi | Karyawan dan Karyawati Satuan Polisi Pamong Praja |                                      | 250.000.000,00      | SATUAN POLISI PAMONG PRAJA           |
|    | 1.05.01.2.07      | Pengadaan Barang Milik Daerah Penunjang Urusan Pemerintah Daerah    | <i>Persentase pemenuhan sarana prasarana penunjang urusan pemerintah daerah sesuai RKBMD</i>  | 100                                          |                                                 |                                                           | 100 %                                  | 179.016.600,00      |                                                                                                    |                              | -         | Inovasi Pelayanan Publik dan Penataan Daerah Reformasi Birokrasi | Karyawan dan Karyawati Satuan Polisi Pamong Praja | 100                                  | 175.000.000,00      | SATUAN POLISI PAMONG PRAJA           |
|    | 1.05.01.2.07.0007 | Pengadaan Aset Tetap Lainnya                                        |                                                                                               |                                              |                                                 |                                                           |                                        |                     |                                                                                                    |                              |           |                                                                  |                                                   |                                      |                     |                                      |
|    |                   |                                                                     | <i>Jumlah Unit Aset Tetap Lainnya yang Disediakan</i>                                         |                                              |                                                 |                                                           | 30 Unit                                | 179.016.600,00      | - Kota Bogor, Bogor Utara, Bantarjati                                                              | PENDAPATAN ASLI DAERAH (PAD) | -         | Inovasi Pelayanan Publik dan Penataan Daerah Reformasi Birokrasi | Karyawan dan Karyawati Satuan Polisi Pamong Praja |                                      | 175.000.000,00      | SATUAN POLISI PAMONG PRAJA           |
|    | 1.05.01.2.08      | Penyediaan Jasa Penunjang Urusan Pemerintahan Daerah                | <i>Persentase pemenuhan penyediaan jasa penunjang urusan perangkat daerah</i>                 | 100                                          |                                                 |                                                           | 100 %                                  | 4.099.674.720,00    |                                                                                                    |                              | -         | Inovasi Pelayanan Publik dan Penataan Daerah Reformasi Birokrasi | Karyawan dan Karyawati Satuan Polisi Pamong Praja | 100                                  | 5.875.000.000,00    | SATUAN POLISI PAMONG PRAJA           |
|    | 1.05.01.2.08.0002 | Penyediaan Jasa Komunikasi, Sumber Daya Air dan Listrik             |                                                                                               |                                              |                                                 |                                                           |                                        |                     |                                                                                                    |                              |           |                                                                  |                                                   |                                      |                     |                                      |
|    |                   |                                                                     | <i>Jumlah Laporan Penyediaan Jasa Komunikasi, Sumber Daya Air dan Listrik yang Disediakan</i> |                                              |                                                 |                                                           | 1 Laporan                              | 244.350.000,00      | - Kota Bogor, Bogor Utara, Bantarjati                                                              | PENDAPATAN ASLI DAERAH (PAD) | -         | Inovasi Pelayanan Publik dan Penataan Daerah Reformasi Birokrasi | Karyawan dan Karyawati Satuan Polisi Pamong Praja |                                      | 350.000.000,00      | SATUAN POLISI PAMONG PRAJA           |
|    | 1.05.01.2.08.0004 | Penyediaan Jasa Pelayanan Umum Kantor                               |                                                                                               |                                              |                                                 |                                                           |                                        |                     |                                                                                                    |                              |           |                                                                  |                                                   |                                      |                     |                                      |



| NO | KODE              | URUSAN / BIDANG URUSAN / PROGRAM / KEGIATAN / SUB KEGIATAN                                                       | INDIKATOR PROGRAM / KEGIATAN / SUB KEGIATAN                                                                   | TARGET AKHIR PERIODE RENSTRA OPD | REALISASI CAPAIAN RENJA OPD TAHUN 2022 | PRAKIRAAN CAPAIAN TARGET RENJA OPD TAHUN 2023 | CAPAIAN KINERJA DAN KERANGKA PENDANAAN |                         |                                               |                                                                    |           |                                                                  | KELOMPOK SASARAN                                  | PRAKIRAAN MAJU RENCANA TAHUN 2025 |                         | PERANGKAT DAERAH PENANGGUNG JAWAB |
|----|-------------------|------------------------------------------------------------------------------------------------------------------|---------------------------------------------------------------------------------------------------------------|----------------------------------|----------------------------------------|-----------------------------------------------|----------------------------------------|-------------------------|-----------------------------------------------|--------------------------------------------------------------------|-----------|------------------------------------------------------------------|---------------------------------------------------|-----------------------------------|-------------------------|-----------------------------------|
|    |                   |                                                                                                                  |                                                                                                               |                                  |                                        |                                               | TARGET 2024                            | PAGU INDIKATIF (Rp)     | LOKASI                                        | SUMBER DANA                                                        | PRIORITAS |                                                                  |                                                   | TARGET                            | PAGU INDIKATIF (Rp)     |                                   |
|    |                   |                                                                                                                  |                                                                                                               |                                  |                                        |                                               |                                        |                         |                                               |                                                                    | NASIONAL  | DAERAH                                                           |                                                   |                                   |                         |                                   |
| 1  | 2                 | 3                                                                                                                | 4                                                                                                             | 5                                | 6                                      | 7                                             | 8                                      | 9                       | 10                                            | 11                                                                 | 12        | 13                                                               | 14                                                | 15                                | 16                      | 17                                |
|    |                   |                                                                                                                  | <i>Jumlah Laporan Penyediaan Jasa Pelayanan Umum Kantor yang Disediakan</i>                                   |                                  |                                        |                                               | 1 Laporan                              | 3.855.324.720,00        | - Kota Bogor, Semua Kecamatan, Semua Kel/Desa | PENDAPATAN ASLI DAERAH (PAD), DANA TRANSFER UMUM-DANA ALOKASI UMUM | -         | Inovasi Pelayanan Publik dan Penataan Daerah Reformasi Birokrasi | Karyawan dan Karyawati Satuan Polisi Pamong Praja |                                   | 5.525.000.000,00        | SATUAN POLISI PAMONG PRAJA        |
|    | 1.05.01.2.09      | Pemeliharaan Barang Milik Daerah Penunjang Urusan Pemerintahan Daerah                                            | <i>Persentase BMD lingkup perangkat daerah berkondisi baik</i>                                                | 100                              |                                        |                                               | 100 %                                  | 1.867.220.700,00        |                                               |                                                                    | -         | Inovasi Pelayanan Publik dan Penataan Daerah Reformasi Birokrasi | Karyawan dan Karyawati Satuan Polisi Pamong Praja | 100                               | 2.183.000.000,00        | SATUAN POLISI PAMONG PRAJA        |
|    | 1.05.01.2.09.0002 | Penyediaan Jasa Pemeliharaan, Biaya Pemeliharaan, Pajak dan Perizinan Kendaraan Dinas Operasional atau Lapangan  |                                                                                                               |                                  |                                        |                                               |                                        |                         |                                               |                                                                    |           |                                                                  |                                                   |                                   |                         |                                   |
|    |                   |                                                                                                                  | <i>Jumlah Kendaraan Dinas Operasional atau Lapangan yang Dipelihara dan dibayarkan Pajak dan Perizinannya</i> |                                  |                                        |                                               | 70 Unit                                | 1.723.770.900,00        | - Kota Bogor, Semua Kecamatan, Semua Kel/Desa | PENDAPATAN ASLI DAERAH (PAD)                                       | -         | Inovasi Pelayanan Publik dan Penataan Daerah Reformasi Birokrasi | Karyawan dan Karyawati Satuan Polisi Pamong Praja |                                   | 1.988.000.000,00        | SATUAN POLISI PAMONG PRAJA        |
|    | 1.05.01.2.09.0006 | Pemeliharaan Peralatan dan Mesin Lainnya                                                                         |                                                                                                               |                                  |                                        |                                               |                                        |                         |                                               |                                                                    |           |                                                                  |                                                   |                                   |                         |                                   |
|    |                   |                                                                                                                  | <i>Jumlah Peralatan dan Mesin Lainnya yang Dipelihara</i>                                                     |                                  |                                        |                                               | 86 Unit                                | 82.249.800,00           | - Kota Bogor, Bogor Utara, Bantarjati         | PENDAPATAN ASLI DAERAH (PAD)                                       | -         | Inovasi Pelayanan Publik dan Penataan Daerah Reformasi Birokrasi | Karyawan dan Karyawati Satuan Polisi Pamong Praja |                                   | 95.000.000,00           | SATUAN POLISI PAMONG PRAJA        |
|    | 1.05.01.2.09.0009 | Pemeliharaan/Rehabilitasi Gedung Kantor dan Bangunan Lainnya                                                     |                                                                                                               |                                  |                                        |                                               |                                        |                         |                                               |                                                                    |           |                                                                  |                                                   |                                   |                         |                                   |
|    |                   |                                                                                                                  | <i>Jumlah Gedung Kantor dan Bangunan Lainnya yang Dipelihara/Direhabilitasi</i>                               |                                  |                                        |                                               | 1 Unit                                 | 61.200.000,00           | - Kota Bogor, Semua Kecamatan, Semua Kel/Desa | PENDAPATAN ASLI DAERAH (PAD)                                       | -         | Inovasi Pelayanan Publik dan Penataan Daerah Reformasi Birokrasi | Karyawan dan Karyawati Satuan Polisi Pamong Praja |                                   | 100.000.000,00          | SATUAN POLISI PAMONG PRAJA        |
| 2. | <b>1.05.02</b>    | <b>PROGRAM PENINGKATAN KETENTERAMAN DAN KETERTIBAN UMUM</b>                                                      | <b><i>Persentase Penegakan PERDA</i></b>                                                                      | <b>90 %<br/>90 %</b>             |                                        |                                               | <b>100 %</b>                           | <b>3.254.206.793,00</b> |                                               |                                                                    |           |                                                                  |                                                   | <b>90 %<br/>90 %</b>              | <b>3.692.000.000,00</b> |                                   |
|    | 1.05.02.2.01      | Penanganan Gangguan Ketenteraman dan Ketertiban Umum dalam 1 (Satu) Daerah Kabupaten/Kota                        | <i>Persentase penanganan gangguan ketenteraman dan ketertiban umum yang ditindaklanjuti dan terselesaikan</i> | 100                              |                                        |                                               | 100 %                                  | 2.411.562.893,00        |                                               |                                                                    | -         | Inovasi Pelayanan Publik dan Penataan Daerah Reformasi Birokrasi | Masyarakat Kota Bogor                             | 100                               | 2.717.000.000,00        | SATUAN POLISI PAMONG PRAJA        |
|    | 1.05.02.2.01.0003 | Koordinasi Penyelenggaraan Ketenteraman dan Ketertiban Umum serta Perlindungan Masyarakat Tingkat Kabupaten/Kota |                                                                                                               |                                  |                                        |                                               |                                        |                         |                                               |                                                                    |           |                                                                  |                                                   |                                   |                         |                                   |

| NO | KODE              | URUSAN / BIDANG URUSAN / PROGRAM / KEGIATAN / SUB KEGIATAN                                                                                                          | INDIKATOR PROGRAM / KEGIATAN / SUB KEGIATAN                                                                                                                                              | TARGET AKHIR PERIODE RENSTRA OPD | REALISASI CAPAIAN RENJA OPD TAHUN 2022 | PRAKIRAAN CAPAIAN TARGET RENJA OPD TAHUN 2023 | CAPAIAN KINERJA DAN KERANGKA PENDANAAN |                     |                                               |                              |           | KELOMPOK SASARAN                                                 | PRAKIRAAN MAJU RENCANA TAHUN 2025 |                     | PERANGKAT DAERAH PENANGGUNG JAWAB |                            |
|----|-------------------|---------------------------------------------------------------------------------------------------------------------------------------------------------------------|------------------------------------------------------------------------------------------------------------------------------------------------------------------------------------------|----------------------------------|----------------------------------------|-----------------------------------------------|----------------------------------------|---------------------|-----------------------------------------------|------------------------------|-----------|------------------------------------------------------------------|-----------------------------------|---------------------|-----------------------------------|----------------------------|
|    |                   |                                                                                                                                                                     |                                                                                                                                                                                          |                                  |                                        |                                               | TARGET 2024                            | PAGU INDIKATIF (Rp) | LOKASI                                        | SUMBER DANA                  | PRIORITAS |                                                                  | TARGET                            | PAGU INDIKATIF (Rp) |                                   |                            |
|    |                   |                                                                                                                                                                     |                                                                                                                                                                                          |                                  |                                        |                                               |                                        |                     |                                               |                              | NASIONAL  |                                                                  |                                   |                     |                                   | DAERAH                     |
| 1  | 2                 | 3                                                                                                                                                                   | 4                                                                                                                                                                                        | 5                                | 6                                      | 7                                             | 8                                      | 9                   | 10                                            | 11                           | 12        | 13                                                               | 14                                | 15                  | 16                                | 17                         |
|    |                   |                                                                                                                                                                     | <i>Jumlah Dokumen Hasil Pelaksanaan Koordinasi Penyelenggaraan Ketenteraman, Ketertiban Umum dan Perlindungan Masyarakat Tingkat Kabupaten/Kota</i>                                      |                                  |                                        |                                               | 1 Dokumen                              | 1.315.563.800,00    | - Kota Bogor, Semua Kecamatan, Semua Kel/Desa | PENDAPATAN ASLI DAERAH (PAD) | -         | Inovasi Pelayanan Publik dan Penataan Daerah Reformasi Birokrasi | Masyarakat Kota Bogor             |                     | 1.500.000.000,00                  | SATUAN POLISI PAMONG PRAJA |
|    | 1.05.02.2.01.0004 | Pemberdayaan Perlindungan Masyarakat dalam rangka Ketentraman dan Ketertiban Umum                                                                                   |                                                                                                                                                                                          |                                  |                                        |                                               |                                        |                     |                                               |                              |           |                                                                  |                                   |                     |                                   |                            |
|    |                   |                                                                                                                                                                     | <i>Jumlah Dokumen yang Memuat Hasil Pemberdayaan Perlindungan Masyarakat dalam rangka Ketenteraman dan Ketertiban Umum</i>                                                               |                                  |                                        |                                               | 1 Dokumen                              | 48.000.000,00       | - Kota Bogor, Semua Kecamatan, Semua Kel/Desa | PENDAPATAN ASLI DAERAH (PAD) | -         | Inovasi Pelayanan Publik dan Penataan Daerah Reformasi Birokrasi | Masyarakat Kota Bogor             |                     | 55.000.000,00                     | SATUAN POLISI PAMONG PRAJA |
|    | 1.05.02.2.01.0005 | Peningkatan Kapasitas SDM Satuan Polisi Pamongpraja dan Satuan Perlindungan Masyarakat Termasuk dalam Pelaksanaan Tugas yang Bernuansa Hak Asasi Manusia            |                                                                                                                                                                                          |                                  |                                        |                                               |                                        |                     |                                               |                              |           |                                                                  |                                   |                     |                                   |                            |
|    |                   |                                                                                                                                                                     | <i>Jumlah SDM Satuan Polisi Pamongpraja dan Satuan Perlindungan Masyarakat yang Ditingkatkan Kapasitasnya</i>                                                                            |                                  |                                        |                                               | 350 Orang                              | 448.999.900,00      | - Kota Bogor, Semua Kecamatan, Semua Kel/Desa | PENDAPATAN ASLI DAERAH (PAD) | -         | Inovasi Pelayanan Publik dan Penataan Daerah Reformasi Birokrasi | Masyarakat Kota Bogor             |                     | 450.000.000,00                    | SATUAN POLISI PAMONG PRAJA |
|    | 1.05.02.2.01.0006 | Kerja Sama antar Lembaga dan Kemitraan dalam Teknik Pencegahan dan Penanganan Gangguan Ketentraman dan Ketertiban Umum                                              |                                                                                                                                                                                          |                                  |                                        |                                               |                                        |                     |                                               |                              |           |                                                                  |                                   |                     |                                   |                            |
|    |                   |                                                                                                                                                                     | <i>Jumlah Dokumen Hasil Pelaksanaan Kerja Sama antar Lembaga dan Kemitraan dalam Teknik Pencegahan Kejahatan</i>                                                                         |                                  |                                        |                                               | 1 Dokumen                              | 189.999.900,00      | - Kota Bogor, Semua Kecamatan, Semua Kel/Desa | PENDAPATAN ASLI DAERAH (PAD) | -         | Inovasi Pelayanan Publik dan Penataan Daerah Reformasi Birokrasi | Masyarakat Kota Bogor             |                     | 250.000.000,00                    | SATUAN POLISI PAMONG PRAJA |
|    | 1.05.02.2.01.0015 | Pencegahan Gangguan Ketenteraman dan Ketertiban Umum Melalui Deteksi Dini dan Cegah Dini, Pembinaan dan Penyuluhan, Pelaksanaan Patroli, Pengamanan, dan Pengawasan |                                                                                                                                                                                          |                                  |                                        |                                               |                                        |                     |                                               |                              |           |                                                                  |                                   |                     |                                   |                            |
|    |                   |                                                                                                                                                                     | <i>Jumlah Laporan Gangguan Ketenteraman dan Ketertiban Umum yang Dicegah Melalui Deteksi Dini dan Cegah Dini, Pembinaan dan Penyuluhan, Patroli, Pengamanan, dan Pengawasan</i>          |                                  |                                        |                                               | 1500 laporan                           | 170.999.900,00      | - Kota Bogor, Semua Kecamatan, Semua Kel/Desa | PENDAPATAN ASLI DAERAH (PAD) | -         | Inovasi Pelayanan Publik dan Penataan Daerah Reformasi Birokrasi | Masyarakat Kota Bogor             |                     | 175.000.000,00                    | SATUAN POLISI PAMONG PRAJA |
|    | 1.05.02.2.01.0016 | Penindakan Atas Gangguan Ketenteraman dan Ketertiban Umum berdasarkan Perda dan Perkada Melalui Penertiban dan Penanganan Unjuk Rasa dan Kerusuhan Massa            |                                                                                                                                                                                          |                                  |                                        |                                               |                                        |                     |                                               |                              |           |                                                                  |                                   |                     |                                   |                            |
|    |                   |                                                                                                                                                                     | <i>Jumlah Laporan Gangguan Ketenteraman dan Ketertiban Umum berdasarkan Perda dan Perkada Melalui Penertiban dan Penanganan Unjuk Rasa dan Kerusuhan Massa yang Dilakukan Penindakan</i> |                                  |                                        |                                               | 50 Laporan                             | 200.999.393,00      | - Kota Bogor, Semua Kecamatan, Semua Kel/Desa | PENDAPATAN ASLI DAERAH (PAD) | -         | Inovasi Pelayanan Publik dan Penataan Daerah Reformasi Birokrasi | Masyarakat Kota Bogor             |                     | 250.000.000,00                    | SATUAN POLISI PAMONG PRAJA |
|    | 1.05.02.2.01.0017 | Penyediaan Layanan dasar dalam rangka Dampak Penegakan Peraturan Daerah dan Peraturan kepala daerah                                                                 |                                                                                                                                                                                          |                                  |                                        |                                               |                                        |                     |                                               |                              |           |                                                                  |                                   |                     |                                   |                            |

| NO | KODE              | URUSAN / BIDANG URUSAN / PROGRAM / KEGIATAN / SUB KEGIATAN                                  | INDIKATOR PROGRAM / KEGIATAN / SUB KEGIATAN                                                                                                            | TARGET AKHIR PERIODE RENSTRA OPD | REALISASI CAPAIAN RENJA OPD TAHUN 2022 | PRAKIRAAN CAPAIAN TARGET RENJA OPD TAHUN 2023 | CAPAIAN KINERJA DAN KERANGKA PENDANAAN |                     |                                               |                              |           |                                                                  | KELOMPOK SASARAN                     | PRAKIRAAN MAJU RENCANA TAHUN 2025 |                     | PERANGKAT DAERAH PENANGGUNG JAWAB |
|----|-------------------|---------------------------------------------------------------------------------------------|--------------------------------------------------------------------------------------------------------------------------------------------------------|----------------------------------|----------------------------------------|-----------------------------------------------|----------------------------------------|---------------------|-----------------------------------------------|------------------------------|-----------|------------------------------------------------------------------|--------------------------------------|-----------------------------------|---------------------|-----------------------------------|
|    |                   |                                                                                             |                                                                                                                                                        |                                  |                                        |                                               | TARGET 2024                            | PAGU INDIKATIF (Rp) | LOKASI                                        | SUMBER DANA                  | PRIORITAS |                                                                  |                                      | TARGET                            | PAGU INDIKATIF (Rp) |                                   |
|    |                   |                                                                                             |                                                                                                                                                        |                                  |                                        |                                               |                                        |                     |                                               |                              | NASIONAL  | DAERAH                                                           |                                      |                                   |                     |                                   |
| 1  | 2                 | 3                                                                                           | 4                                                                                                                                                      | 5                                | 6                                      | 7                                             | 8                                      | 9                   | 10                                            | 11                           | 12        | 13                                                               | 14                                   | 15                                | 16                  | 17                                |
|    |                   |                                                                                             | <i>Jumlah Laporan Penyediaan Layanan Dampak Penegakan Perda dan Perkada yang Terlayani</i>                                                             |                                  |                                        |                                               | 29 Laporan                             | 37.000.000,00       | - Kota Bogor, Semua Kecamatan, Semua Kel/Desa | PENDAPATAN ASLI DAERAH (PAD) | -         | Inovasi Pelayanan Publik dan Penataan Daerah Reformasi Birokrasi | Masyarakat Kota Bogor                |                                   | 37.000.000,00       | SATUAN POLISI PAMONG PRAJA        |
|    | 1.05.02.2.02      | Penegakan Peraturan Daerah Kabupaten/Kota dan Peraturan Bupati/Wali Kota                    | <i>Persentase tindak lanjut penegakan perda dan perkada</i>                                                                                            | 100                              |                                        |                                               | 100 %                                  | 817.643.900,00      |                                               |                              | -         | Inovasi Pelayanan Publik dan Penataan Daerah Reformasi Birokrasi | Masyarakat Kota Bogor                | 100                               | 925.000.000,00      | SATUAN POLISI PAMONG PRAJA        |
|    | 1.05.02.2.02.0010 | Sosialisasi Penegakan Peraturan Daerah dan Peraturan Kepala Daerah                          |                                                                                                                                                        |                                  |                                        |                                               |                                        |                     |                                               |                              |           |                                                                  |                                      |                                   |                     |                                   |
|    |                   |                                                                                             | <i>Jumlah Laporan Hasil Pelaksanaan Sosialisasi Penegakan Peraturan Daerah dan Peraturan Kepala Daerah</i>                                             |                                  |                                        |                                               | 1 Laporan                              | 389.538.200,00      | - Kota Bogor, Semua Kecamatan, Semua Kel/Desa | PENDAPATAN ASLI DAERAH (PAD) | -         | Inovasi Pelayanan Publik dan Penataan Daerah Reformasi Birokrasi | Masyarakat Kota Bogor                |                                   | 450.000.000,00      | SATUAN POLISI PAMONG PRAJA        |
|    | 1.05.02.2.02.0011 | Penanganan Atas Pelanggaran Peraturan Daerah dan Peraturan Kepala daerah                    |                                                                                                                                                        |                                  |                                        |                                               |                                        |                     |                                               |                              |           |                                                                  |                                      |                                   |                     |                                   |
|    |                   |                                                                                             | <i>Jumlah Laporan Pelaksanaan Penanganan Atas Pelanggaran Peraturan Daerah dan Peraturan kepala daerah Sesuai SOP</i>                                  |                                  |                                        |                                               | 1 Laporan                              | 418.105.700,00      | - Kota Bogor, Semua Kecamatan, Semua Kel/Desa | PENDAPATAN ASLI DAERAH (PAD) | -         | Inovasi Pelayanan Publik dan Penataan Daerah Reformasi Birokrasi | Masyarakat Kota Bogor                |                                   | 450.000.000,00      | SATUAN POLISI PAMONG PRAJA        |
|    | 1.05.02.2.02.0012 | Pengawasan Atas Kepatuhan Terhadap Pelaksanaan Peraturan Daerah dan Peraturan Kepala Daerah |                                                                                                                                                        |                                  |                                        |                                               |                                        |                     |                                               |                              |           |                                                                  |                                      |                                   |                     |                                   |
|    |                   |                                                                                             | <i>Jumlah Laporan Hasil Pelaksanaan Pengawasan yang Dilakukan Terhadap Kepatuhan Terhadap Pelaksanaan Peraturan Daerah dan Peraturan Kepala Daerah</i> |                                  |                                        |                                               | 1 Laporan                              | 10.000.000,00       | - Kota Bogor, Semua Kecamatan, Semua Kel/Desa | PENDAPATAN ASLI DAERAH (PAD) | -         | Inovasi Pelayanan Publik dan Penataan Daerah Reformasi Birokrasi | Masyarakat Kota Bogor                |                                   | 25.000.000,00       | SATUAN POLISI PAMONG PRAJA        |
|    | 1.05.02.2.03      | Pembinaan Penyidik Pegawai Negeri Sipil (PPNS) Kabupaten/Kota                               | <i>Persentase Penyidik Pegawai Negeri Sipil (PPNS) Kota Bogor yang dibina</i>                                                                          | 90                               |                                        |                                               | 90 %                                   | 25.000.000,00       |                                               |                              | -         | Inovasi Pelayanan Publik dan Penataan Daerah Reformasi Birokrasi | Penyidik Pegawai Negeri Sipil (PPNS) | 90                                | 50.000.000,00       | SATUAN POLISI PAMONG PRAJA        |
|    | 1.05.02.2.03.0006 | Pengembangan Kapasitas dan Karier PPNS                                                      |                                                                                                                                                        |                                  |                                        |                                               |                                        |                     |                                               |                              |           |                                                                  |                                      |                                   |                     |                                   |
|    |                   |                                                                                             | <i>Jumlah Laporan Hasil Pengembangan dan Peningkatan Kapasitas Pejabat PPNS Penegak Perda</i>                                                          |                                  |                                        |                                               | 1 Laporan                              | 25.000.000,00       | - Kota Bogor, Semua Kecamatan, Semua Kel/Desa | PENDAPATAN ASLI DAERAH (PAD) | -         | Inovasi Pelayanan Publik dan Penataan Daerah Reformasi Birokrasi | Penyidik Pegawai Negeri Sipil (PPNS) |                                   | 50.000.000,00       | SATUAN POLISI PAMONG PRAJA        |

| NO | KODE              | URUSAN / BIDANG URUSAN / PROGRAM / KEGIATAN / SUB KEGIATAN                                | INDIKATOR PROGRAM / KEGIATAN / SUB KEGIATAN                                                                                                                     | TARGET AKHIR PERIODE RENSTRA OPD | REALISASI CAPAIAN RENJA OPD TAHUN 2022 | PRAKIRAAN CAPAIAN TARGET RENJA OPD TAHUN 2023 | CAPAIAN KINERJA DAN KERANGKA PENDANAAN |                     |                                     |                              |                                                                                   |                                                                                                    | KELOMPOK SASARAN                         | PRAKIRAAN MAJU RENCANA TAHUN 2025 |                     | PERANGKAT DAERAH PENANGGUNG JAWAB        |
|----|-------------------|-------------------------------------------------------------------------------------------|-----------------------------------------------------------------------------------------------------------------------------------------------------------------|----------------------------------|----------------------------------------|-----------------------------------------------|----------------------------------------|---------------------|-------------------------------------|------------------------------|-----------------------------------------------------------------------------------|----------------------------------------------------------------------------------------------------|------------------------------------------|-----------------------------------|---------------------|------------------------------------------|
|    |                   |                                                                                           |                                                                                                                                                                 |                                  |                                        |                                               | TARGET 2024                            | PAGU INDIKATIF (Rp) | LOKASI                              | SUMBER DANA                  | PRIORITAS                                                                         |                                                                                                    |                                          | TARGET                            | PAGU INDIKATIF (Rp) |                                          |
|    |                   |                                                                                           |                                                                                                                                                                 |                                  |                                        |                                               |                                        |                     |                                     |                              | NASIONAL                                                                          | DAERAH                                                                                             |                                          |                                   |                     |                                          |
| 1  | 2                 | 3                                                                                         | 4                                                                                                                                                               | 5                                | 6                                      | 7                                             | 8                                      | 9                   | 10                                  | 11                           | 12                                                                                | 13                                                                                                 | 14                                       | 15                                | 16                  | 17                                       |
|    |                   | DINAS PEMADAM KEBAKARAN DAN PENYELAMATAN                                                  |                                                                                                                                                                 |                                  |                                        |                                               |                                        | 18.072.105.187,00   |                                     |                              |                                                                                   |                                                                                                    |                                          |                                   | 24.827.708.000,00   |                                          |
| 1  |                   | URUSAN PEMERINTAHAN WAJIB YANG BERKAITAN DENGAN PELAYANAN DASAR                           |                                                                                                                                                                 |                                  |                                        |                                               |                                        | 18.072.105.187,00   |                                     |                              |                                                                                   |                                                                                                    |                                          |                                   | 24.827.708.000,00   |                                          |
|    | 1.05              | URUSAN PEMERINTAHAN BIDANG KETENTERAMAN DAN KETERTIBAN UMUM SERTA PERLINDUNGAN MASYARAKAT |                                                                                                                                                                 |                                  |                                        |                                               |                                        | 18.072.105.187,00   |                                     |                              |                                                                                   |                                                                                                    |                                          |                                   | 24.827.708.000,00   |                                          |
| 1. | 1.05.01           | PROGRAM PENUNJANG URUSAN PEMERINTAHAN DAERAH KABUPATEN/KOTA                               | Nilai Rata-rata Indeks Kepuasan Masyarakat terhadap pelayanan Lingkup Perangkat Daerah Nilai Akuntabilitas Kinerja Instansi Pemerintah Lingkup Perangkat Daerah | 3,50 Point A Point               |                                        |                                               | 3,50 Point A Point                     | 15.010.073.487,00   |                                     |                              |                                                                                   |                                                                                                    |                                          | 3,50 Point A Point                | 19.627.708.000,00   |                                          |
|    | 1.05.01.2.01      | Perencanaan, Penganggaran, dan Evaluasi Kinerja Perangkat Daerah                          | Jumlah Dokumen Perencanaan Perangkat Daerah                                                                                                                     | 5 N/A                            |                                        |                                               | 5 laporan                              | 9.168.400,00        |                                     |                              | Memperkuat Infrastruktur Untuk Mendukung Pengembangan Ekonomi Dan Pelayanan Dasar | Reformasi Sistem Kesiapsiagaan Penanggulangan Risiko Bencana Reformasi Birokrasi                   | Dinas Pemadam Kebakaran dan penyelamatan | 5 N/A                             | 10.000.000,00       | DINAS PEMADAM KEBAKARAN DAN PENYELAMATAN |
|    | 1.05.01.2.01.0001 | Penyusunan Dokumen Perencanaan Perangkat Daerah                                           |                                                                                                                                                                 |                                  |                                        |                                               |                                        |                     |                                     |                              |                                                                                   |                                                                                                    |                                          |                                   |                     |                                          |
|    |                   |                                                                                           | Jumlah Dokumen Perencanaan Perangkat Daerah                                                                                                                     |                                  |                                        |                                               | 5 Dokumen                              | 9.168.400,00        | - Kota Bogor, Bogor Timur, Sukasari | PENDAPATAN ASLI DAERAH (PAD) | Memperkuat Infrastruktur Untuk Mendukung Pengembangan Ekonomi Dan Pelayanan Dasar | Reformasi Sistem Kesiapsiagaan Penanggulangan Risiko Bencana Reformasi Birokrasi                   | Dinas Pemadam Kebakaran dan penyelamatan |                                   | 10.000.000,00       | DINAS PEMADAM KEBAKARAN DAN PENYELAMATAN |
|    | 1.05.01.2.02      | Administrasi Keuangan Perangkat Daerah                                                    | Persentase pemenuhan Gaji dan Tunjangan ASN<br>Persentase pemenuhan Gaji dan Tunjangan ASN                                                                      | 0 N/A                            |                                        |                                               | 100 Persen N/A N/A                     | 10.830.935.327,00   |                                     |                              | Memperkuat Infrastruktur Untuk Mendukung Pengembangan Ekonomi Dan Pelayanan Dasar | Reformasi Sistem Kesiapsiagaan Penanggulangan Risiko Bencana Peningkatan Kualitas Hidup Masyarakat | Penyediaan Gaji dan Tunjangan ASN        | N/A N/A                           | 11.750.000.000,00   | DINAS PEMADAM KEBAKARAN DAN PENYELAMATAN |
|    | 1.05.01.2.02.0001 | Penyediaan Gaji dan Tunjangan ASN                                                         |                                                                                                                                                                 |                                  |                                        |                                               |                                        |                     |                                     |                              |                                                                                   |                                                                                                    |                                          |                                   |                     |                                          |

| NO | KODE              | URUSAN / BIDANG URUSAN / PROGRAM / KEGIATAN / SUB KEGIATAN                      | INDIKATOR PROGRAM / KEGIATAN / SUB KEGIATAN                                                                                                               | TARGET AKHIR PERIODE RENSTRA OPD | REALISASI CAPAIAN RENJA OPD TAHUN 2022 | PRAKIRAAN CAPAIAN TARGET RENJA OPD TAHUN 2023 | CAPAIAN KINERJA DAN KERANGKA PENDANAAN |                     |                                     |                              |                                                                                   |                                                                                                    | KELOMPOK SASARAN                         | PRAKIRAAN MAJU RENCANA TAHUN 2025 |                     | PERANGKAT DAERAH PENANGGUNG JAWAB        |
|----|-------------------|---------------------------------------------------------------------------------|-----------------------------------------------------------------------------------------------------------------------------------------------------------|----------------------------------|----------------------------------------|-----------------------------------------------|----------------------------------------|---------------------|-------------------------------------|------------------------------|-----------------------------------------------------------------------------------|----------------------------------------------------------------------------------------------------|------------------------------------------|-----------------------------------|---------------------|------------------------------------------|
|    |                   |                                                                                 |                                                                                                                                                           |                                  |                                        |                                               | TARGET 2024                            | PAGU INDIKATIF (Rp) | LOKASI                              | SUMBER DANA                  | PRIORITAS                                                                         |                                                                                                    |                                          | TARGET                            | PAGU INDIKATIF (Rp) |                                          |
|    |                   |                                                                                 |                                                                                                                                                           |                                  |                                        |                                               |                                        |                     |                                     |                              | NASIONAL                                                                          | DAERAH                                                                                             |                                          |                                   |                     |                                          |
| 1  | 2                 | 3                                                                               | 4                                                                                                                                                         | 5                                | 6                                      | 7                                             | 8                                      | 9                   | 10                                  | 11                           | 12                                                                                | 13                                                                                                 | 14                                       | 15                                | 16                  | 17                                       |
|    |                   |                                                                                 | <i>Jumlah Orang yang Menerima Gaji dan Tunjangan ASN</i>                                                                                                  |                                  |                                        |                                               | 74 Orang/bulan                         | 10.777.258.727,00   | - Kota Bogor, Bogor Timur, Sukasari | PENDAPATAN ASLI DAERAH (PAD) | Memperkuat Infrastruktur Untuk Mendukung Pengembangan Ekonomi Dan Pelayanan Dasar | Reformasi Sistem Kesiapsiagaan Penanggulangan Risiko Bencana Peningkatan Kualitas Hidup Masyarakat | Penyediaan Gaji dan Tunjangan ASN        |                                   | 11.500.000.000,00   | DINAS PEMADAM KEBAKARAN DAN PENYELAMATAN |
|    | 1.05.01.2.02.0007 | Koordinasi dan Penyusunan Laporan Keuangan Bulanan/ Triwulanan/ Semesteran SKPD |                                                                                                                                                           |                                  |                                        |                                               |                                        |                     |                                     |                              |                                                                                   |                                                                                                    |                                          |                                   |                     |                                          |
|    |                   |                                                                                 | <i>Jumlah Laporan Keuangan Bulanan/ Triwulanan/ Semesteran SKPD dan Laporan Koordinasi Penyusunan Laporan Keuangan Bulanan/Triwulanan/Semesteran SKPD</i> |                                  |                                        |                                               | 12 Laporan                             | 53.676.600,00       | - Kota Bogor, Bogor Timur, Sukasari | PENDAPATAN ASLI DAERAH (PAD) | Memperkuat Infrastruktur Untuk Mendukung Pengembangan Ekonomi Dan Pelayanan Dasar | Reformasi Sistem Kesiapsiagaan Penanggulangan Risiko Bencana Reformasi Birokrasi                   | Penyediaan Gaji dan Tunjangan ASN        |                                   | 250.000.000,00      | DINAS PEMADAM KEBAKARAN DAN PENYELAMATAN |
|    | 1.05.01.2.05      | Administrasi Kepegawaian Perangkat Daerah                                       | <i>Persentase pemenuhan kebutuhan kepegawaian perangkat daerah</i>                                                                                        | 100 N/A                          |                                        |                                               | 90 Persen                              | 118.599.500,00      |                                     |                              | Memperkuat Infrastruktur Untuk Mendukung Pengembangan Ekonomi Dan Pelayanan Dasar | Reformasi Sistem Kesiapsiagaan Penanggulangan Risiko Bencana Reformasi Birokrasi                   | Dinas Pemadam Kebakaran dan penyelamatan | N/A N/A                           | 250.000.000,00      | DINAS PEMADAM KEBAKARAN DAN PENYELAMATAN |
|    | 1.05.01.2.05.0002 | Pengadaan Pakaian Dinas beserta Atribut Kelengkapannya                          |                                                                                                                                                           |                                  |                                        |                                               |                                        |                     |                                     |                              |                                                                                   |                                                                                                    |                                          |                                   |                     |                                          |
|    |                   |                                                                                 | <i>Jumlah Paket Pakaian Dinas beserta Atribut Kelengkapan</i>                                                                                             |                                  |                                        |                                               | 1 Paket                                | 118.599.500,00      | - Kota Bogor, Bogor Timur, Sukasari | PENDAPATAN ASLI DAERAH (PAD) | Memperkuat Infrastruktur Untuk Mendukung Pengembangan Ekonomi Dan Pelayanan Dasar | Reformasi Sistem Kesiapsiagaan Penanggulangan Risiko Bencana Reformasi Birokrasi                   | Dinas Pemadam Kebakaran dan penyelamatan |                                   | 250.000.000,00      | DINAS PEMADAM KEBAKARAN DAN PENYELAMATAN |
|    | 1.05.01.2.06      | Administrasi Umum Perangkat Daerah                                              | <i>Persentase pemenuhan penyediaan jasa penunjang urusan Pemerintahan daerah</i>                                                                          | 0 N/A                            |                                        |                                               | 90 Persen                              | 586.777.800,00      |                                     |                              | Memperkuat Infrastruktur Untuk Mendukung Pengembangan Ekonomi Dan Pelayanan Dasar | Reformasi Sistem Kesiapsiagaan Penanggulangan Risiko Bencana Reformasi Birokrasi                   | Dinas Pemadam Kebakaran dan penyelamatan | N/A N/A                           | 1.350.000.000,00    | DINAS PEMADAM KEBAKARAN DAN PENYELAMATAN |
|    | 1.05.01.2.06.0002 | Penyediaan Peralatan dan Perlengkapan Kantor                                    |                                                                                                                                                           |                                  |                                        |                                               |                                        |                     |                                     |                              |                                                                                   |                                                                                                    |                                          |                                   |                     |                                          |

| NO | KODE              | URUSAN / BIDANG URUSAN / PROGRAM / KEGIATAN / SUB KEGIATAN       | INDIKATOR PROGRAM / KEGIATAN / SUB KEGIATAN                                | TARGET AKHIR PERIODE RENSTRA OPD | REALISASI CAPAIAN RENJA OPD TAHUN 2022 | PRAKIRAAN CAPAIAN TARGET RENJA OPD TAHUN 2023 | CAPAIAN KINERJA DAN KERANGKA PENDANAAN |                     |                                                                                      |                              |                                                                                   |                                                                                  | KELOMPOK SASARAN                         | PRAKIRAAN MAJU RENCANA TAHUN 2025 |                     | PERANGKAT DAERAH PENANGGUNG JAWAB        |
|----|-------------------|------------------------------------------------------------------|----------------------------------------------------------------------------|----------------------------------|----------------------------------------|-----------------------------------------------|----------------------------------------|---------------------|--------------------------------------------------------------------------------------|------------------------------|-----------------------------------------------------------------------------------|----------------------------------------------------------------------------------|------------------------------------------|-----------------------------------|---------------------|------------------------------------------|
|    |                   |                                                                  |                                                                            |                                  |                                        |                                               | TARGET 2024                            | PAGU INDIKATIF (Rp) | LOKASI                                                                               | SUMBER DANA                  | PRIORITAS                                                                         |                                                                                  |                                          | TARGET                            | PAGU INDIKATIF (Rp) |                                          |
|    |                   |                                                                  |                                                                            |                                  |                                        |                                               |                                        |                     |                                                                                      |                              | NASIONAL                                                                          | DAERAH                                                                           |                                          |                                   |                     |                                          |
| 1  | 2                 | 3                                                                | 4                                                                          | 5                                | 6                                      | 7                                             | 8                                      | 9                   | 10                                                                                   | 11                           | 12                                                                                | 13                                                                               | 14                                       | 15                                | 16                  | 17                                       |
|    |                   |                                                                  | <i>Jumlah Paket Peralatan dan Perlengkapan Kantor yang Disediakan</i>      |                                  |                                        |                                               | 10 Paket                               | 40.072.900,00       | - Kota Bogor, Bogor Timur, Sukasari                                                  | PENDAPATAN ASLI DAERAH (PAD) | Memperkuat Infrastruktur Untuk Mendukung Pengembangan Ekonomi Dan Pelayanan Dasar | Reformasi Sistem Kesiapsiagaan Penanggulangan Risiko Bencana Reformasi Birokrasi | Dinas Pemadam Kebakaran dan penyelamatan |                                   | 600.000.000,00      | DINAS PEMADAM KEBAKARAN DAN PENYELAMATAN |
|    | 1.05.01.2.06.0003 | Penyediaan Peralatan Rumah Tangga                                |                                                                            |                                  |                                        |                                               |                                        |                     |                                                                                      |                              |                                                                                   |                                                                                  |                                          |                                   |                     |                                          |
|    |                   |                                                                  | <i>Jumlah Paket Peralatan Rumah Tangga yang Disediakan</i>                 |                                  |                                        |                                               | 5 Paket                                | 63.814.900,00       | - Kota Bogor, Semua Kecamatan, Semua Kel/Desa<br>- Kota Bogor, Bogor Timur, Sukasari | PENDAPATAN ASLI DAERAH (PAD) | Memperkuat Infrastruktur Untuk Mendukung Pengembangan Ekonomi Dan Pelayanan Dasar | Reformasi Sistem Kesiapsiagaan Penanggulangan Risiko Bencana Reformasi Birokrasi | Dinas Pemadam Kebakaran dan penyelamatan |                                   | 150.000.000,00      | DINAS PEMADAM KEBAKARAN DAN PENYELAMATAN |
|    | 1.05.01.2.06.0004 | Penyediaan Bahan Logistik Kantor                                 |                                                                            |                                  |                                        |                                               |                                        |                     |                                                                                      |                              |                                                                                   |                                                                                  |                                          |                                   |                     |                                          |
|    |                   |                                                                  | <i>Jumlah Paket Bahan Logistik Kantor yang Disediakan</i>                  |                                  |                                        |                                               | 5 Paket                                | 99.990.000,00       | - Kota Bogor, Semua Kecamatan, Semua Kel/Desa                                        | PENDAPATAN ASLI DAERAH (PAD) | Memperkuat Infrastruktur Untuk Mendukung Pengembangan Ekonomi Dan Pelayanan Dasar | Reformasi Sistem Kesiapsiagaan Penanggulangan Risiko Bencana Reformasi Birokrasi | Dinas Pemadam Kebakaran dan penyelamatan |                                   | 200.000.000,00      | DINAS PEMADAM KEBAKARAN DAN PENYELAMATAN |
|    | 1.05.01.2.06.0009 | Penyelenggaraan Rapat Koordinasi dan Konsultasi SKPD             |                                                                            |                                  |                                        |                                               |                                        |                     |                                                                                      |                              |                                                                                   |                                                                                  |                                          |                                   |                     |                                          |
|    |                   |                                                                  | <i>Jumlah Laporan Penyelenggaraan Rapat Koordinasi dan Konsultasi SKPD</i> |                                  |                                        |                                               | 12 Laporan                             | 382.900.000,00      | - Kota Bogor, Bogor Timur, Sukasari                                                  | PENDAPATAN ASLI DAERAH (PAD) | Memperkuat Infrastruktur Untuk Mendukung Pengembangan Ekonomi Dan Pelayanan Dasar | Reformasi Sistem Kesiapsiagaan Penanggulangan Risiko Bencana Reformasi Birokrasi | Dinas Pemadam Kebakaran dan penyelamatan |                                   | 400.000.000,00      | DINAS PEMADAM KEBAKARAN DAN PENYELAMATAN |
|    | 1.05.01.2.07      | Pengadaan Barang Milik Daerah Penunjang Urusan Pemerintah Daerah | <i>Persentase Pengadaan BMD Dinas</i>                                      | -                                |                                        |                                               | 90 Persen                              | 567.229.900,00      |                                                                                      |                              | Memperkuat Infrastruktur Untuk Mendukung Pengembangan Ekonomi Dan Pelayanan Dasar | Reformasi Sistem Kesiapsiagaan Penanggulangan Risiko Bencana Reformasi Birokrasi | Dinas Pemadam Kebakaran dan penyelamatan | -                                 | 650.000.000,00      | DINAS PEMADAM KEBAKARAN DAN PENYELAMATAN |
|    | 1.05.01.2.07.0006 | Pengadaan Peralatan dan Mesin Lainnya                            |                                                                            |                                  |                                        |                                               |                                        |                     |                                                                                      |                              |                                                                                   |                                                                                  |                                          |                                   |                     |                                          |

| NO | KODE              | URUSAN / BIDANG URUSAN / PROGRAM / KEGIATAN / SUB KEGIATAN                                                          | INDIKATOR PROGRAM / KEGIATAN / SUB KEGIATAN                                                   | TARGET AKHIR PERIODE RENSTRA OPD | REALISASI CAPAIAN RENJA OPD TAHUN 2022 | PRAKIRAAN CAPAIAN TARGET RENJA OPD TAHUN 2023 | CAPAIAN KINERJA DAN KERANGKA PENDANAAN |                     |                                               |                              |                                                                                   |                                                                                                    | KELOMPOK SASARAN                         | PRAKIRAAN MAJU RENCANA TAHUN 2025 |                     | PERANGKAT DAERAH PENANGGUNG JAWAB        |
|----|-------------------|---------------------------------------------------------------------------------------------------------------------|-----------------------------------------------------------------------------------------------|----------------------------------|----------------------------------------|-----------------------------------------------|----------------------------------------|---------------------|-----------------------------------------------|------------------------------|-----------------------------------------------------------------------------------|----------------------------------------------------------------------------------------------------|------------------------------------------|-----------------------------------|---------------------|------------------------------------------|
|    |                   |                                                                                                                     |                                                                                               |                                  |                                        |                                               | TARGET 2024                            | PAGU INDIKATIF (Rp) | LOKASI                                        | SUMBER DANA                  | PRIORITAS                                                                         |                                                                                                    |                                          | TARGET                            | PAGU INDIKATIF (Rp) |                                          |
|    |                   |                                                                                                                     |                                                                                               |                                  |                                        |                                               |                                        |                     |                                               |                              | NASIONAL                                                                          | DAERAH                                                                                             |                                          |                                   |                     |                                          |
| 1  | 2                 | 3                                                                                                                   | 4                                                                                             | 5                                | 6                                      | 7                                             | 8                                      | 9                   | 10                                            | 11                           | 12                                                                                | 13                                                                                                 | 14                                       | 15                                | 16                  | 17                                       |
|    |                   |                                                                                                                     | <i>Jumlah Unit Peralatan dan Mesin Lainnya yang Disediakan</i>                                |                                  |                                        |                                               | 7 Unit                                 | 567.229.900,00      | - Kota Bogor, Bogor Timur, Sukasari           | PENDAPATAN ASLI DAERAH (PAD) | Memperkuat Infrastruktur Untuk Mendukung Pengembangan Ekonomi Dan Pelayanan Dasar | Reformasi Sistem Kesiapsiagaan Penanggulangan Risiko Bencana Reformasi Birokrasi                   | Dinas Pemadam Kebakaran dan penyelamatan |                                   | 650.000.000,00      | DINAS PEMADAM KEBAKARAN DAN PENYELAMATAN |
|    | 1.05.01.2.08      | Penyediaan Jasa Penunjang Urusan Pemerintahan Daerah                                                                | <i>Persentase Pemenuhan penyediaan jasa penunjang urusan Pemerintahan Daerah</i>              | 0 N/A                            |                                        |                                               | 90 Persen                              | 1.311.430.160,00    |                                               |                              | Memperkuat Infrastruktur Untuk Mendukung Pengembangan Ekonomi Dan Pelayanan Dasar | Reformasi Sistem Kesiapsiagaan Penanggulangan Risiko Bencana Reformasi Birokrasi                   | DINAS PEMADAM KEBAKARAN DAN PENYELAMATAN | N/A N/A                           | 2.200.000.000,00    | DINAS PEMADAM KEBAKARAN DAN PENYELAMATAN |
|    | 1.05.01.2.08.0002 | Penyediaan Jasa Komunikasi, Sumber Daya Air dan Listrik                                                             |                                                                                               |                                  |                                        |                                               |                                        |                     |                                               |                              |                                                                                   |                                                                                                    |                                          |                                   |                     |                                          |
|    |                   |                                                                                                                     | <i>Jumlah Laporan Penyediaan Jasa Komunikasi, Sumber Daya Air dan Listrik yang Disediakan</i> |                                  |                                        |                                               | 12 Laporan                             | 189.575.000,00      | - Kota Bogor, Semua Kecamatan, Semua Kel/Desa | PENDAPATAN ASLI DAERAH (PAD) | Memperkuat Infrastruktur Untuk Mendukung Pengembangan Ekonomi Dan Pelayanan Dasar | Reformasi Sistem Kesiapsiagaan Penanggulangan Risiko Bencana Reformasi Birokrasi                   | DINAS PEMADAM KEBAKARAN DAN PENYELAMATAN |                                   | 200.000.000,00      | DINAS PEMADAM KEBAKARAN DAN PENYELAMATAN |
|    | 1.05.01.2.08.0004 | Penyediaan Jasa Pelayanan Umum Kantor                                                                               |                                                                                               |                                  |                                        |                                               |                                        |                     |                                               |                              |                                                                                   |                                                                                                    |                                          |                                   |                     |                                          |
|    |                   |                                                                                                                     | <i>Jumlah Laporan Penyediaan Jasa Pelayanan Umum Kantor yang Disediakan</i>                   |                                  |                                        |                                               | 12 Laporan                             | 1.121.855.160,00    | - Kota Bogor, Bogor Timur, Sukasari           | PENDAPATAN ASLI DAERAH (PAD) | Memperkuat Infrastruktur Untuk Mendukung Pengembangan Ekonomi Dan Pelayanan Dasar | Reformasi Sistem Kesiapsiagaan Penanggulangan Risiko Bencana Reformasi Birokrasi                   | DINAS PEMADAM KEBAKARAN DAN PENYELAMATAN |                                   | 2.000.000.000,00    | DINAS PEMADAM KEBAKARAN DAN PENYELAMATAN |
|    | 1.05.01.2.09      | Pemeliharaan Barang Milik Daerah Penunjang Urusan Pemerintahan Daerah                                               | <i>Persentase Barang Milik Daerah lingkup perangkat Daerah berondisi baik</i>                 | 0 N/A                            |                                        |                                               | 90 Persen                              | 1.585.932.400,00    |                                               |                              | Memperkuat Infrastruktur Untuk Mendukung Pengembangan Ekonomi Dan Pelayanan Dasar | Reformasi Sistem Kesiapsiagaan Penanggulangan Risiko Bencana Peningkatan Kualitas Hidup Masyarakat | Dinas Pemadam Kebakaran dan penyelamatan | N/A N/A                           | 3.417.708.000,00    | DINAS PEMADAM KEBAKARAN DAN PENYELAMATAN |
|    | 1.05.01.2.09.0001 | Penyediaan Jasa Pemeliharaan, Biaya Pemeliharaan, dan Pajak Kendaraan Perorangan Dinas atau Kendaraan Dinas Jabatan |                                                                                               |                                  |                                        |                                               |                                        |                     |                                               |                              |                                                                                   |                                                                                                    |                                          |                                   |                     |                                          |

| NO | KODE              | URUSAN / BIDANG URUSAN / PROGRAM / KEGIATAN / SUB KEGIATAN                                                      | INDIKATOR PROGRAM / KEGIATAN / SUB KEGIATAN                                                                   | TARGET AKHIR PERIODE RENSTRA OPD | REALISASI CAPAIAN RENJA OPD TAHUN 2022 | PRAKIRAAN CAPAIAN TARGET RENJA OPD TAHUN 2023 | CAPAIAN KINERJA DAN KERANGKA PENDANAAN |                         |                                               |                              |                                                                                   |                                                                                                    | KELOMPOK SASARAN                         | PRAKIRAAN MAJU RENCANA TAHUN 2025 |                         | PERANGKAT DAERAH PENANGGUNG JAWAB        |
|----|-------------------|-----------------------------------------------------------------------------------------------------------------|---------------------------------------------------------------------------------------------------------------|----------------------------------|----------------------------------------|-----------------------------------------------|----------------------------------------|-------------------------|-----------------------------------------------|------------------------------|-----------------------------------------------------------------------------------|----------------------------------------------------------------------------------------------------|------------------------------------------|-----------------------------------|-------------------------|------------------------------------------|
|    |                   |                                                                                                                 |                                                                                                               |                                  |                                        |                                               | TARGET 2024                            | PAGU INDIKATIF (Rp)     | LOKASI                                        | SUMBER DANA                  | PRIORITAS                                                                         |                                                                                                    |                                          | TARGET                            | PAGU INDIKATIF (Rp)     |                                          |
|    |                   |                                                                                                                 |                                                                                                               |                                  |                                        |                                               |                                        |                         |                                               |                              | NASIONAL                                                                          | DAERAH                                                                                             |                                          |                                   |                         |                                          |
| 1  | 2                 | 3                                                                                                               | 4                                                                                                             | 5                                | 6                                      | 7                                             | 8                                      | 9                       | 10                                            | 11                           | 12                                                                                | 13                                                                                                 | 14                                       | 15                                | 16                      | 17                                       |
|    |                   |                                                                                                                 | <i>Jumlah Kendaraan Perorangan Dinas atau Kendaraan Dinas Jabatan yang Dipelihara dan dibayarkan Pajaknya</i> |                                  |                                        |                                               | 17 Unit                                | 1.188.140.000,00        | - Kota Bogor, Bogor Timur, Sukasari           | PENDAPATAN ASLI DAERAH (PAD) | Memperkuat Infrastruktur Untuk Mendukung Pengembangan Ekonomi Dan Pelayanan Dasar | Reformasi Sistem Kesiapsiagaan Penanggulangan Risiko Bencana Peningkatan Kualitas Hidup Masyarakat | Dinas Pemadam Kebakaran dan penyelamatan |                                   | 1.300.000.000,00        | DINAS PEMADAM KEBAKARAN DAN PENYELAMATAN |
|    | 1.05.01.2.09.0002 | Penyediaan Jasa Pemeliharaan, Biaya Pemeliharaan, Pajak dan Perizinan Kendaraan Dinas Operasional atau Lapangan |                                                                                                               |                                  |                                        |                                               |                                        |                         |                                               |                              |                                                                                   |                                                                                                    |                                          |                                   |                         |                                          |
|    |                   |                                                                                                                 | <i>Jumlah Kendaraan Dinas Operasional atau Lapangan yang Dipelihara dan dibayarkan Pajak dan Perizinannya</i> |                                  |                                        |                                               | 30 Unit                                | 0,00                    | - Kota Bogor, Bogor Timur, Sukasari           | PENDAPATAN ASLI DAERAH (PAD) | Memperkuat Infrastruktur Untuk Mendukung Pengembangan Ekonomi Dan Pelayanan Dasar | Reformasi Sistem Kesiapsiagaan Penanggulangan Risiko Bencana Reformasi Birokrasi                   | Dinas Pemadam Kebakaran dan penyelamatan |                                   | 1.500.000.000,00        | DINAS PEMADAM KEBAKARAN DAN PENYELAMATAN |
|    | 1.05.01.2.09.0006 | Pemeliharaan Peralatan dan Mesin Lainnya                                                                        |                                                                                                               |                                  |                                        |                                               |                                        |                         |                                               |                              |                                                                                   |                                                                                                    |                                          |                                   |                         |                                          |
|    |                   |                                                                                                                 | <i>Jumlah Peralatan dan Mesin Lainnya yang Dipelihara</i>                                                     |                                  |                                        |                                               | 2 Unit                                 | 39.006.400,00           | - Kota Bogor, Semua Kecamatan, Semua Kel/Desa | PENDAPATAN ASLI DAERAH (PAD) | Memperkuat Infrastruktur Untuk Mendukung Pengembangan Ekonomi Dan Pelayanan Dasar | Reformasi Sistem Kesiapsiagaan Penanggulangan Risiko Bencana Reformasi Birokrasi                   | Dinas Pemadam Kebakaran dan penyelamatan |                                   | 60.000.000,00           | DINAS PEMADAM KEBAKARAN DAN PENYELAMATAN |
|    | 1.05.01.2.09.0010 | Pemeliharaan/Rehabilitasi Sarana dan Prasarana Gedung Kantor atau Bangunan Lainnya                              |                                                                                                               |                                  |                                        |                                               |                                        |                         |                                               |                              |                                                                                   |                                                                                                    |                                          |                                   |                         |                                          |
|    |                   |                                                                                                                 | <i>Jumlah Sarana dan Prasarana Gedung Kantor atau Bangunan Lainnya yang Dipelihara/Direhabilitasi</i>         |                                  |                                        |                                               | 2 Unit                                 | 358.786.000,00          | - Kota Bogor, Bogor Timur, Sukasari           | PENDAPATAN ASLI DAERAH (PAD) | Memperkuat Infrastruktur Untuk Mendukung Pengembangan Ekonomi Dan Pelayanan Dasar | Reformasi Sistem Kesiapsiagaan Penanggulangan Risiko Bencana Reformasi Birokrasi                   | Dinas Pemadam Kebakaran dan penyelamatan |                                   | 557.708.000,00          | DINAS PEMADAM KEBAKARAN DAN PENYELAMATAN |
| 2. | 1.05.04           | <b>PROGRAM PENCEGAHAN, PENANGGULANGAN, PENYELAMATAN KEBAKARAN DAN PENYELAMATAN NON KEBAKARAN</b>                | <b>Rata-Rata Respon time penanganan kebakaran Persentase Kelurahan Tanggap Kebakaran</b>                      | <b>15 Menit 7,35 %</b>           |                                        |                                               | <b>15 Menit 7,35 %</b>                 | <b>3.062.031.700,00</b> |                                               |                              |                                                                                   |                                                                                                    |                                          | <b>15 Menit 7,35 %</b>            | <b>5.200.000.000,00</b> |                                          |



| NO | KODE              | URUSAN / BIDANG URUSAN / PROGRAM / KEGIATAN / SUB KEGIATAN                                                                          | INDIKATOR PROGRAM / KEGIATAN / SUB KEGIATAN                                                                                                                                              | TARGET AKHIR PERIODE RENSTRA OPD | REALISASI CAPAIAN RENJA OPD TAHUN 2022 | PRAKIRAAN CAPAIAN TARGET RENJA OPD TAHUN 2023 | CAPAIAN KINERJA DAN KERANGKA PENDANAAN       |                     |                                     |                              |                                                                                   |                                                                                                    | KELOMPOK SASARAN                         | PRAKIRAAN MAJU RENCANA TAHUN 2025 |                     | PERANGKAT DAERAH PENANGGUNG JAWAB        |
|----|-------------------|-------------------------------------------------------------------------------------------------------------------------------------|------------------------------------------------------------------------------------------------------------------------------------------------------------------------------------------|----------------------------------|----------------------------------------|-----------------------------------------------|----------------------------------------------|---------------------|-------------------------------------|------------------------------|-----------------------------------------------------------------------------------|----------------------------------------------------------------------------------------------------|------------------------------------------|-----------------------------------|---------------------|------------------------------------------|
|    |                   |                                                                                                                                     |                                                                                                                                                                                          |                                  |                                        |                                               | TARGET 2024                                  | PAGU INDIKATIF (Rp) | LOKASI                              | SUMBER DANA                  | PRIORITAS                                                                         |                                                                                                    |                                          | TARGET                            | PAGU INDIKATIF (Rp) |                                          |
|    |                   |                                                                                                                                     |                                                                                                                                                                                          |                                  |                                        |                                               |                                              |                     |                                     |                              | NASIONAL                                                                          | DAERAH                                                                                             |                                          |                                   |                     |                                          |
| 1  | 2                 | 3                                                                                                                                   | 4                                                                                                                                                                                        | 5                                | 6                                      | 7                                             | 8                                            | 9                   | 10                                  | 11                           | 12                                                                                | 13                                                                                                 | 14                                       | 15                                | 16                  | 17                                       |
|    | 1.05.04.2.01      | Pencegahan, Pengendalian, Pemadaman, Penyelamatan, dan Penanganan Bahan Berbahaya dan Beracun Kebakaran dalam Daerah Kabupaten/Kota | <i>Terselenggaranya Pencegahan Kebakaran dalam daerah Kabupaten/Kota, Pencegahan, Pengendalian, Pemadaman dan Penyelamatan</i>                                                           | 0 N/A                            |                                        |                                               | 30 orang                                     | 2.069.250.800,00    |                                     |                              | Memperkuat Infrastruktur Untuk Mendukung Pengembangan Ekonomi Dan Pelayanan Dasar | Reformasi Sistem Kesiapsiagaan Penanggulangan Risiko Bencana Reformasi Birokrasi                   | Dinas Pemadam Kebakaran dan penyelamatan | N/A N/A                           | 4.050.000.000,00    | DINAS PEMADAM KEBAKARAN DAN PENYELAMATAN |
|    | 1.05.04.2.01.0007 | Pembinaan Aparatur Pemadam Kebakaran                                                                                                |                                                                                                                                                                                          |                                  |                                        |                                               |                                              |                     |                                     |                              |                                                                                   |                                                                                                    |                                          |                                   |                     |                                          |
|    |                   |                                                                                                                                     | <i>Jumlah Aparatur Pemadam Kebakaran yang Memiliki Sertifikasi Keterampilan Teknis dan Analisis Dalam Pencegahan dan Penanggulangan Kebakaran</i>                                        |                                  |                                        |                                               | 30 Orang                                     | 203.503.700,00      | - Kota Bogor, Bogor Timur, Sukasari | PENDAPATAN ASLI DAERAH (PAD) | Memperkuat Infrastruktur Untuk Mendukung Pengembangan Ekonomi Dan Pelayanan Dasar | Reformasi Sistem Kesiapsiagaan Penanggulangan Risiko Bencana Reformasi Birokrasi                   | Dinas Pemadam Kebakaran dan penyelamatan |                                   | 250.000.000,00      | DINAS PEMADAM KEBAKARAN DAN PENYELAMATAN |
|    | 1.05.04.2.01.0017 | Pengadaan Sarana dan Prasarana Pencegahan, Penanggulangan Kebakaran dan Alat Pelindung Diri                                         |                                                                                                                                                                                          |                                  |                                        |                                               |                                              |                     |                                     |                              |                                                                                   |                                                                                                    |                                          |                                   |                     |                                          |
|    |                   |                                                                                                                                     | <i>Jumlah Sarana dan Prasarana Untuk Pencegahan dan Penanggulangan Kebakaran dan Alat Pelindung Diri yang Sah dan Legal Sesuai Standar Teknis Terkait</i>                                |                                  |                                        |                                               | 1 Unit                                       | 1.865.747.100,00    | - Kota Bogor, Bogor Timur, Sukasari | PENDAPATAN ASLI DAERAH (PAD) | Memperkuat Infrastruktur Untuk Mendukung Pengembangan Ekonomi Dan Pelayanan Dasar | Peningkatan Kualitas Hidup Masyarakat                                                              | Dinas Pemadam Kebakaran dan penyelamatan |                                   | 3.800.000.000,00    | DINAS PEMADAM KEBAKARAN DAN PENYELAMATAN |
|    | 1.05.04.2.04      | Pemberdayaan Masyarakat dalam Pencegahan Kebakaran                                                                                  | <i>Terbentuknya Relawan Pemadam Kebakaran di Kelurahan Tersedianya Sarana dan Prasarana Pencegahan Kebakaran di Kelurahan Terselenggaranya sosialisasi dan edukasi kepada masyarakat</i> | -                                |                                        |                                               | 25 kelurahan<br>10 kelurahan<br>10 kelurahan | 622.294.400,00      |                                     |                              | Memperkuat Infrastruktur Untuk Mendukung Pengembangan Ekonomi Dan Pelayanan Dasar | Reformasi Sistem Kesiapsiagaan Penanggulangan Risiko Bencana Peningkatan Kualitas Hidup Masyarakat | Dinas Pemadam Kebakaran dan penyelamatan | -                                 | 750.000.000,00      | DINAS PEMADAM KEBAKARAN DAN PENYELAMATAN |
|    | 1.05.04.2.04.0001 | Pemberdayaan Masyarakat dalam Pencegahan dan Penanggulangan Kebakaran Melalui Sosialisasi dan Edukasi Masyarakat                    |                                                                                                                                                                                          |                                  |                                        |                                               |                                              |                     |                                     |                              |                                                                                   |                                                                                                    |                                          |                                   |                     |                                          |
|    |                   |                                                                                                                                     | <i>Jumlah Warga Masyarakat yang Mendapatkan Sosialisasi Edukasi Pencegahan dan Penanggulangan Kebakaran Setiap Tahunnya</i>                                                              |                                  |                                        |                                               | 100 Orang                                    | 269.999.800,00      | - Kota Bogor, Bogor Timur, Sukasari | PENDAPATAN ASLI DAERAH (PAD) | Memperkuat Infrastruktur Untuk Mendukung Pengembangan Ekonomi Dan Pelayanan Dasar | Reformasi Sistem Kesiapsiagaan Penanggulangan Risiko Bencana Peningkatan Kualitas Hidup Masyarakat | Dinas Pemadam Kebakaran dan penyelamatan |                                   | 300.000.000,00      | DINAS PEMADAM KEBAKARAN DAN PENYELAMATAN |
|    | 1.05.04.2.04.0002 | Pembentukan dan Pembinaan Relawan Pemadam Kebakaran                                                                                 |                                                                                                                                                                                          |                                  |                                        |                                               |                                              |                     |                                     |                              |                                                                                   |                                                                                                    |                                          |                                   |                     |                                          |

| NO | KODE              | URUSAN / BIDANG URUSAN / PROGRAM / KEGIATAN / SUB KEGIATAN                                                               | INDIKATOR PROGRAM / KEGIATAN / SUB KEGIATAN                                                                                                                                   | TARGET AKHIR PERIODE RENSTRA OPD | REALISASI CAPAIAN RENJA OPD TAHUN 2022 | PRAKIRAAN CAPAIAN TARGET RENJA OPD TAHUN 2023 | CAPAIAN KINERJA DAN KERANGKA PENDANAAN |                          |                                     |                              |                                                                                   |                                                                                                    | KELOMPOK SASARAN                         | PRAKIRAAN MAJU RENCANA TAHUN 2025 |                         | PERANGKAT DAERAH PENANGGUNG JAWAB        |  |
|----|-------------------|--------------------------------------------------------------------------------------------------------------------------|-------------------------------------------------------------------------------------------------------------------------------------------------------------------------------|----------------------------------|----------------------------------------|-----------------------------------------------|----------------------------------------|--------------------------|-------------------------------------|------------------------------|-----------------------------------------------------------------------------------|----------------------------------------------------------------------------------------------------|------------------------------------------|-----------------------------------|-------------------------|------------------------------------------|--|
|    |                   |                                                                                                                          |                                                                                                                                                                               |                                  |                                        |                                               | TARGET 2024                            | PAGU INDIKATIF (Rp)      | LOKASI                              | SUMBER DANA                  | PRIORITAS                                                                         |                                                                                                    |                                          | TARGET                            | PAGU INDIKATIF (Rp)     |                                          |  |
|    |                   |                                                                                                                          |                                                                                                                                                                               |                                  |                                        |                                               |                                        |                          |                                     |                              | NASIONAL                                                                          | DAERAH                                                                                             |                                          |                                   |                         |                                          |  |
| 1  | 2                 | 3                                                                                                                        | 4                                                                                                                                                                             | 5                                | 6                                      | 7                                             | 8                                      | 9                        | 10                                  | 11                           | 12                                                                                | 13                                                                                                 | 14                                       | 15                                | 16                      | 17                                       |  |
|    |                   |                                                                                                                          | <i>Jumlah Desa/Kelurahan yang Terbentuk dan Terbina Relawan Pemadam Kebakaran pada Lingkup Sistem Ketahanan Kebakaran Lingkungan (SKKL) Setiap Tahunnya</i>                   |                                  |                                        |                                               | 68 Desa/Kelurahan                      | 252.794.600,00           | - Kota Bogor, Bogor Timur, Sukasari | PENDAPATAN ASLI DAERAH (PAD) | Memperkuat Infrastruktur Untuk Mendukung Pengembangan Ekonomi Dan Pelayanan Dasar | Reformasi Sistem Kesiapsiagaan Penanggulangan Risiko Bencana Peningkatan Kualitas Hidup Masyarakat | Dinas Pemadam Kebakaran dan penyelamatan |                                   | 75.000.000,00           | DINAS PEMADAM KEBAKARAN DAN PENYELAMATAN |  |
|    | 1.05.04.2.04.0003 | Dukungan Pemberdayaan Masyarakat/Relawan Pemadam Kebakaran Melalui Penyediaan Sarana dan PraSarana                       |                                                                                                                                                                               |                                  |                                        |                                               |                                        |                          |                                     |                              |                                                                                   |                                                                                                    |                                          |                                   |                         |                                          |  |
|    |                   |                                                                                                                          | <i>Jumlah Dokumen yang Memuat Jumlah SKKL Desa/Kelurahan yang Telah Tersedia Dukungan Saprasi Damkar</i>                                                                      |                                  |                                        |                                               | 12 Dokumen                             | 99.500.000,00            | - Kota Bogor, Bogor Timur, Sukasari | PENDAPATAN ASLI DAERAH (PAD) | Memperkuat Infrastruktur Untuk Mendukung Pengembangan Ekonomi Dan Pelayanan Dasar | Reformasi Sistem Kesiapsiagaan Penanggulangan Risiko Bencana Peningkatan Kualitas Hidup Masyarakat | Dinas Pemadam Kebakaran dan penyelamatan |                                   | 375.000.000,00          | DINAS PEMADAM KEBAKARAN DAN PENYELAMATAN |  |
|    | 1.05.04.2.05      | Penyelenggaraan Operasi Pencarian dan Pertolongan Terhadap Kondisi Membahayakan Manusia                                  | <i>Persentase Barang milik Daerah Lingkup Perangkat Daerah Berkondisi Baik</i>                                                                                                | -                                |                                        |                                               | 90 Persen                              | 370.486.500,00           |                                     |                              | Memperkuat Infrastruktur Untuk Mendukung Pengembangan Ekonomi Dan Pelayanan Dasar | Peningkatan Kualitas Hidup Masyarakat                                                              | Kota Bogor                               | -                                 | 400.000.000,00          | DINAS PEMADAM KEBAKARAN DAN PENYELAMATAN |  |
|    | 1.05.04.2.05.0005 | Pengadaan Sarana dan Prasarana Pencarian dan Pertolongan Terhadap Kondisi Membahayakan Manusia/Penyelamatan dan Evakuasi |                                                                                                                                                                               |                                  |                                        |                                               |                                        |                          |                                     |                              |                                                                                   |                                                                                                    |                                          |                                   |                         |                                          |  |
|    |                   |                                                                                                                          | <i>Jumlah Sarana dan Prasarana yang Tersedia untuk Pencarian dan Pertolongan Terhadap Kondisi Membahayakan Manusia/Penyelamatan dan Evakuasi Sesuai dengan Standar Teknis</i> |                                  |                                        |                                               | 50 Unit                                | 370.486.500,00           | - Kota Bogor, Bogor Timur, Sukasari | PENDAPATAN ASLI DAERAH (PAD) | Memperkuat Infrastruktur Untuk Mendukung Pengembangan Ekonomi Dan Pelayanan Dasar | Peningkatan Kualitas Hidup Masyarakat                                                              | Kota Bogor                               |                                   | 400.000.000,00          | DINAS PEMADAM KEBAKARAN DAN PENYELAMATAN |  |
|    |                   | <b>DINAS SOSIAL</b>                                                                                                      |                                                                                                                                                                               |                                  |                                        |                                               |                                        |                          | <b>12.185.098.038,00</b>            |                              |                                                                                   |                                                                                                    |                                          |                                   |                         | <b>3.657.659.500,00</b>                  |  |
|    | <b>1</b>          | <b>URUSAN PEMERINTAHAN WAJIB YANG BERKAITAN DENGAN PELAYANAN DASAR</b>                                                   |                                                                                                                                                                               |                                  |                                        |                                               |                                        | <b>12.185.098.038,00</b> |                                     |                              |                                                                                   |                                                                                                    |                                          |                                   | <b>3.657.659.500,00</b> |                                          |  |
|    | <b>1.06</b>       | <b>URUSAN PEMERINTAHAN BIDANG SOSIAL</b>                                                                                 |                                                                                                                                                                               |                                  |                                        |                                               |                                        | <b>12.185.098.038,00</b> |                                     |                              |                                                                                   |                                                                                                    |                                          |                                   | <b>3.657.659.500,00</b> |                                          |  |
| 1. | 1.06.01           | PROGRAM PENUNJANG URUSAN PEMERINTAHAN DAERAH KABUPATEN/KOTA                                                              | <i>Nilai Akuntabilitas Kinerja Instansi Pemerintah Lingkup Perangkat Daerah</i>                                                                                               | <b>A Point 3.50 Point</b>        |                                        |                                               | <b>A Nilai</b>                         | <b>9.956.499.038,00</b>  |                                     |                              |                                                                                   |                                                                                                    |                                          | <b>A Point 3.50 Point</b>         | <b>2.242.659.500,00</b> |                                          |  |

| NO | KODE              | URUSAN / BIDANG URUSAN / PROGRAM / KEGIATAN / SUB KEGIATAN                            | INDIKATOR PROGRAM / KEGIATAN / SUB KEGIATAN                                                                                                                            | TARGET AKHIR PERIODE RENSTRA OPD | REALISASI CAPAIAN RENJA OPD TAHUN 2022 | PRAKIRAAN CAPAIAN TARGET RENJA OPD TAHUN 2023 | CAPAIAN KINERJA DAN KERANGKA PENDANAAN |                     |                                               |                              |                                                                      |                                                                  | KELOMPOK SASARAN | PRAKIRAAN MAJU RENCANA TAHUN 2025 |                     | PERANGKAT DAERAH PENANGGUNG JAWAB |
|----|-------------------|---------------------------------------------------------------------------------------|------------------------------------------------------------------------------------------------------------------------------------------------------------------------|----------------------------------|----------------------------------------|-----------------------------------------------|----------------------------------------|---------------------|-----------------------------------------------|------------------------------|----------------------------------------------------------------------|------------------------------------------------------------------|------------------|-----------------------------------|---------------------|-----------------------------------|
|    |                   |                                                                                       |                                                                                                                                                                        |                                  |                                        |                                               | TARGET 2024                            | PAGU INDIKATIF (Rp) | LOKASI                                        | SUMBER DANA                  | PRIORITAS                                                            |                                                                  |                  | TARGET                            | PAGU INDIKATIF (Rp) |                                   |
|    |                   |                                                                                       |                                                                                                                                                                        |                                  |                                        |                                               |                                        |                     |                                               |                              | NASIONAL                                                             | DAERAH                                                           |                  |                                   |                     |                                   |
| 1  | 2                 | 3                                                                                     | 4                                                                                                                                                                      | 5                                | 6                                      | 7                                             | 8                                      | 9                   | 10                                            | 11                           | 12                                                                   | 13                                                               | 14               | 15                                | 16                  | 17                                |
|    | 1.06.01.2.01      | Perencanaan, Penganggaran, dan Evaluasi Kinerja Perangkat Daerah                      | Nilai Akuntabilitas Kinerja Instansi Pemerintah Lingkup Perangkat Daerah                                                                                               | A Nilai                          |                                        |                                               | A Nilai                                | 11.549.700,00       |                                               |                              | Memperkuat Stabilitas Polhukhankam Dan Transformasi Pelayanan Publik | Inovasi Pelayanan Publik dan Penataan Daerah Reformasi Birokrasi | -                | A Nilai                           | 0,00                | DINAS SOSIAL                      |
|    | 1.06.01.2.01.0001 | Penyusunan Dokumen Perencanaan Perangkat Daerah                                       |                                                                                                                                                                        |                                  |                                        |                                               |                                        |                     |                                               |                              |                                                                      |                                                                  |                  |                                   |                     |                                   |
|    |                   |                                                                                       | Jumlah Dokumen Perencanaan Perangkat Daerah                                                                                                                            |                                  |                                        |                                               | 4 Dokumen                              | 3.999.900,00        | - Kota Bogor, Semua Kecamatan, Semua Kel/Desa | PENDAPATAN ASLI DAERAH (PAD) | Memperkuat Stabilitas Polhukhankam Dan Transformasi Pelayanan Publik | Inovasi Pelayanan Publik dan Penataan Daerah Reformasi Birokrasi | -                |                                   | 0,00                | DINAS SOSIAL                      |
|    | 1.06.01.2.01.0006 | Koordinasi dan Penyusunan Laporan Capaian Kinerja dan Ikhtisar Realisasi Kinerja SKPD |                                                                                                                                                                        |                                  |                                        |                                               |                                        |                     |                                               |                              |                                                                      |                                                                  |                  |                                   |                     |                                   |
|    |                   |                                                                                       | Jumlah Laporan Capaian Kinerja dan Ikhtisar Realisasi Kinerja SKPD dan Laporan Hasil Koordinasi Penyusunan Laporan Capaian Kinerja dan Ikhtisar Realisasi Kinerja SKPD |                                  |                                        |                                               | 3 Laporan                              | 3.799.800,00        | - Kota Bogor, Semua Kecamatan, Semua Kel/Desa | PENDAPATAN ASLI DAERAH (PAD) | Memperkuat Stabilitas Polhukhankam Dan Transformasi Pelayanan Publik | Inovasi Pelayanan Publik dan Penataan Daerah Reformasi Birokrasi | -                |                                   | 0,00                | DINAS SOSIAL                      |
|    | 1.06.01.2.01.0007 | Evaluasi Kinerja Perangkat Daerah                                                     |                                                                                                                                                                        |                                  |                                        |                                               |                                        |                     |                                               |                              |                                                                      |                                                                  |                  |                                   |                     |                                   |
|    |                   |                                                                                       | Jumlah Laporan Evaluasi Kinerja Perangkat Daerah                                                                                                                       |                                  |                                        |                                               | 6 Laporan                              | 3.750.000,00        | - Kota Bogor, Bogor Tengah, Ciwaringin        | PENDAPATAN ASLI DAERAH (PAD) | Memperkuat Stabilitas Polhukhankam Dan Transformasi Pelayanan Publik | Inovasi Pelayanan Publik dan Penataan Daerah Reformasi Birokrasi | -                |                                   | 0,00                | DINAS SOSIAL                      |
|    | 1.06.01.2.02      | Administrasi Keuangan Perangkat Daerah                                                | Prosentase Pemenuhan Gaji dan Tunjangan ASN                                                                                                                            | 100 Persen                       |                                        |                                               | 100 %                                  | 8.087.211.825,00    |                                               |                              | Memperkuat Stabilitas Polhukhankam Dan Transformasi Pelayanan Publik | Inovasi Pelayanan Publik dan Penataan Daerah Reformasi Birokrasi | -                | 100 Persen                        | 57.000.000,00       | DINAS SOSIAL                      |
|    | 1.06.01.2.02.0001 | Penyediaan Gaji dan Tunjangan ASN                                                     |                                                                                                                                                                        |                                  |                                        |                                               |                                        |                     |                                               |                              |                                                                      |                                                                  |                  |                                   |                     |                                   |
|    |                   |                                                                                       | Jumlah Orang yang Menerima Gaji dan Tunjangan ASN                                                                                                                      |                                  |                                        |                                               | 0 Orang/bulan                          | 8.039.925.925,00    | - Kota Bogor, Bogor Tengah, Ciwaringin        | PENDAPATAN ASLI DAERAH (PAD) | Memperkuat Stabilitas Polhukhankam Dan Transformasi Pelayanan Publik | Inovasi Pelayanan Publik dan Penataan Daerah Reformasi Birokrasi | -                |                                   | 0,00                | DINAS SOSIAL                      |
|    | 1.06.01.2.02.0007 | Koordinasi dan Penyusunan Laporan Keuangan Bulanan/ Triwulanan/ Semesteran SKPD       |                                                                                                                                                                        |                                  |                                        |                                               |                                        |                     |                                               |                              |                                                                      |                                                                  |                  |                                   |                     |                                   |
|    |                   |                                                                                       | Jumlah Laporan Keuangan Bulanan/ Triwulanan/ Semesteran SKPD dan Laporan Koordinasi Penyusunan Laporan Keuangan Bulanan/Triwulanan/Semesteran SKPD                     |                                  |                                        |                                               | 6 Laporan                              | 47.285.900,00       | - Kota Bogor, Semua Kecamatan, Semua Kel/Desa | PENDAPATAN ASLI DAERAH (PAD) | Memperkuat Stabilitas Polhukhankam Dan Transformasi Pelayanan Publik | Inovasi Pelayanan Publik dan Penataan Daerah Reformasi Birokrasi | -                |                                   | 57.000.000,00       | DINAS SOSIAL                      |

| NO | KODE              | URUSAN / BIDANG URUSAN / PROGRAM / KEGIATAN / SUB KEGIATAN       | INDIKATOR PROGRAM / KEGIATAN / SUB KEGIATAN                                        | TARGET AKHIR PERIODE RENSTRA OPD | REALISASI CAPAIAN RENJA OPD TAHUN 2022 | PRAKIRAAN CAPAIAN TARGET RENJA OPD TAHUN 2023 | CAPAIAN KINERJA DAN KERANGKA PENDANAAN |                     |                                               |                              |                                                                      | KELOMPOK SASARAN                                                 | PRAKIRAAN MAJU RENCANA TAHUN 2025 |                     | PERANGKAT DAERAH PENANGGUNG JAWAB |              |
|----|-------------------|------------------------------------------------------------------|------------------------------------------------------------------------------------|----------------------------------|----------------------------------------|-----------------------------------------------|----------------------------------------|---------------------|-----------------------------------------------|------------------------------|----------------------------------------------------------------------|------------------------------------------------------------------|-----------------------------------|---------------------|-----------------------------------|--------------|
|    |                   |                                                                  |                                                                                    |                                  |                                        |                                               | TARGET 2024                            | PAGU INDIKATIF (Rp) | LOKASI                                        | SUMBER DANA                  | PRIORITAS                                                            |                                                                  | TARGET                            | PAGU INDIKATIF (Rp) |                                   |              |
|    |                   |                                                                  |                                                                                    |                                  |                                        |                                               |                                        |                     |                                               |                              | NASIONAL                                                             |                                                                  |                                   |                     |                                   | DAERAH       |
| 1  | 2                 | 3                                                                | 4                                                                                  | 5                                | 6                                      | 7                                             | 8                                      | 9                   | 10                                            | 11                           | 12                                                                   | 13                                                               | 14                                | 15                  | 16                                | 17           |
|    | 1.06.01.2.06      | Administrasi Umum Perangkat Daerah                               | Prosentase Pemenuhan Kebutuhan Operasional Perangkat Daerah                        | 100 Persen                       |                                        |                                               | 100 %                                  | 544.814.477,00      |                                               |                              | Memperkuat Stabilitas Polhukhankam Dan Transformasi Pelayanan Publik | Inovasi Pelayanan Publik dan Penataan Daerah Reformasi Birokrasi | -                                 | 100 Persen          | 781.659.500,00                    | DINAS SOSIAL |
|    | 1.06.01.2.06.0001 | Penyediaan Komponen Instalasi Listrik/Penerangan Bangunan Kantor |                                                                                    |                                  |                                        |                                               |                                        |                     |                                               |                              |                                                                      |                                                                  |                                   |                     |                                   |              |
|    |                   |                                                                  | Jumlah Paket Komponen Instalasi Listrik/Penerangan Bangunan Kantor yang Disediakan |                                  |                                        |                                               | 12 Paket                               | 21.610.707,00       | - Kota Bogor, Bogor Tengah, Ciwaringin        | PENDAPATAN ASLI DAERAH (PAD) | Memperkuat Stabilitas Polhukhankam Dan Transformasi Pelayanan Publik | Inovasi Pelayanan Publik dan Penataan Daerah Reformasi Birokrasi | -                                 |                     | 21.659.500,00                     | DINAS SOSIAL |
|    | 1.06.01.2.06.0004 | Penyediaan Bahan Logistik Kantor                                 |                                                                                    |                                  |                                        |                                               |                                        |                     |                                               |                              |                                                                      |                                                                  |                                   |                     |                                   |              |
|    |                   |                                                                  | Jumlah Paket Bahan Logistik Kantor yang Disediakan                                 |                                  |                                        |                                               | 12 Paket                               | 212.925.000,00      | - Kota Bogor, Bogor Tengah, Ciwaringin        | PENDAPATAN ASLI DAERAH (PAD) | Memperkuat Stabilitas Polhukhankam Dan Transformasi Pelayanan Publik | Inovasi Pelayanan Publik dan Penataan Daerah Reformasi Birokrasi | -                                 |                     | 350.000.000,00                    | DINAS SOSIAL |
|    | 1.06.01.2.06.0005 | Penyediaan Barang Cetak dan Penggandaan                          |                                                                                    |                                  |                                        |                                               |                                        |                     |                                               |                              |                                                                      |                                                                  |                                   |                     |                                   |              |
|    |                   |                                                                  | Jumlah Paket Barang Cetak dan Penggandaan yang Disediakan                          |                                  |                                        |                                               | 12 Paket                               | 44.128.770,00       | - Kota Bogor, Bogor Tengah, Ciwaringin        | PENDAPATAN ASLI DAERAH (PAD) | Memperkuat Stabilitas Polhukhankam Dan Transformasi Pelayanan Publik | Inovasi Pelayanan Publik dan Penataan Daerah Reformasi Birokrasi | -                                 |                     | 60.000.000,00                     | DINAS SOSIAL |
|    | 1.06.01.2.06.0009 | Penyelenggaraan Rapat Koordinasi dan Konsultasi SKPD             |                                                                                    |                                  |                                        |                                               |                                        |                     |                                               |                              |                                                                      |                                                                  |                                   |                     |                                   |              |
|    |                   |                                                                  | Jumlah Laporan Penyelenggaraan Rapat Koordinasi dan Konsultasi SKPD                |                                  |                                        |                                               | 12 Laporan                             | 266.150.000,00      | - Kota Bogor, Semua Kecamatan, Semua Kel/Desa | PENDAPATAN ASLI DAERAH (PAD) | Memperkuat Stabilitas Polhukhankam Dan Transformasi Pelayanan Publik | Inovasi Pelayanan Publik dan Penataan Daerah Reformasi Birokrasi | -                                 |                     | 350.000.000,00                    | DINAS SOSIAL |
|    | 1.06.01.2.07      | Pengadaan Barang Milik Daerah Penunjang Urusan Pemerintah Daerah | Prosentase Pemenuhan Sarana dan Prasarana Penunjang Urusan Pemerintah sesuai RKBMD | -                                |                                        |                                               | 100 %                                  | 193.464.600,00      |                                               |                              | Memperkuat Stabilitas Polhukhankam Dan Transformasi Pelayanan Publik | Inovasi Pelayanan Publik dan Penataan Daerah Reformasi Birokrasi | -                                 | -                   | 300.000.000,00                    | DINAS SOSIAL |
|    | 1.06.01.2.07.0005 | Pengadaan Mebel                                                  |                                                                                    |                                  |                                        |                                               |                                        |                     |                                               |                              |                                                                      |                                                                  |                                   |                     |                                   |              |
|    |                   |                                                                  | Jumlah Paket Mebel yang Disediakan                                                 |                                  |                                        |                                               | 12 Unit                                | 81.085.200,00       | - Kota Bogor, Kecamatan, Semua Kel/Desa       | PENDAPATAN ASLI DAERAH (PAD) | Memperkuat Stabilitas Polhukhankam Dan Transformasi Pelayanan Publik | Inovasi Pelayanan Publik dan Penataan Daerah Reformasi Birokrasi | -                                 |                     | 0,00                              | DINAS SOSIAL |

| NO | KODE              | URUSAN / BIDANG<br>URUSAN / PROGRAM /<br>KEGIATAN / SUB<br>KEGIATAN                                                 | INDIKATOR PROGRAM /<br>KEGIATAN / SUB<br>KEGIATAN                                                             | TARGET<br>AKHIR<br>PERIODE<br>RENSTRA<br>OPD | REALISASI<br>CAPAIAN<br>RENJA OPD<br>TAHUN 2022 | PRAKIRAAN<br>CAPAIAN<br>TARGET RENJA<br>OPD TAHUN<br>2023 | CAPAIAN KINERJA DAN KERANGKA PENDANAAN |                     |                                        |                              |                                                                      |                                                                  | KELOMPOK<br>SASARAN | PRAKIRAAN MAJU RENCANA<br>TAHUN 2025 |                     | PERANGKAT DAERAH<br>PENANGGUNG JAWAB |
|----|-------------------|---------------------------------------------------------------------------------------------------------------------|---------------------------------------------------------------------------------------------------------------|----------------------------------------------|-------------------------------------------------|-----------------------------------------------------------|----------------------------------------|---------------------|----------------------------------------|------------------------------|----------------------------------------------------------------------|------------------------------------------------------------------|---------------------|--------------------------------------|---------------------|--------------------------------------|
|    |                   |                                                                                                                     |                                                                                                               |                                              |                                                 |                                                           | TARGET<br>2024                         | PAGU INDIKATIF (Rp) | LOKASI                                 | SUMBER DANA                  | PRIORITAS                                                            |                                                                  |                     | TARGET                               | PAGU INDIKATIF (Rp) |                                      |
|    |                   |                                                                                                                     |                                                                                                               |                                              |                                                 |                                                           |                                        |                     |                                        |                              | NASIONAL                                                             | DAERAH                                                           |                     |                                      |                     |                                      |
| 1  | 2                 | 3                                                                                                                   | 4                                                                                                             | 5                                            | 6                                               | 7                                                         | 8                                      | 9                   | 10                                     | 11                           | 12                                                                   | 13                                                               | 14                  | 15                                   | 16                  | 17                                   |
|    | 1.06.01.2.07.0006 | Pengadaan Peralatan dan Mesin Lainnya                                                                               |                                                                                                               |                                              |                                                 |                                                           |                                        |                     |                                        |                              |                                                                      |                                                                  |                     |                                      |                     |                                      |
|    |                   |                                                                                                                     | <i>Jumlah Unit Peralatan dan Mesin Lainnya yang Disediakan</i>                                                |                                              |                                                 |                                                           | 25 Unit                                | 112.379.400,00      | - Kota Bogor, Bogor Tengah, Ciwaringin | PENDAPATAN ASLI DAERAH (PAD) | Memperkuat Stabilitas Polhukhankam Dan Transformasi Pelayanan Publik | Inovasi Pelayanan Publik dan Penataan Daerah Reformasi Birokrasi | -                   |                                      | 300.000.000,00      | DINAS SOSIAL                         |
|    | 1.06.01.2.08      | Penyediaan Jasa Penunjang Urusan Pemerintahan Daerah                                                                | <i>Prosentase Pemenuhan Penyediaan Jasa Penunjang Urusan Pemerintahan Daerah</i>                              | 100 Persen<br>100 Persen                     |                                                 |                                                           | 100 %                                  | 647.310.636,00      |                                        |                              | Memperkuat Stabilitas Polhukhankam Dan Transformasi Pelayanan Publik | Inovasi Pelayanan Publik dan Penataan Daerah Reformasi Birokrasi | -                   | 100 Persen<br>100 Persen             | 204.000.000,00      | DINAS SOSIAL                         |
|    | 1.06.01.2.08.0002 | Penyediaan Jasa Komunikasi, Sumber Daya Air dan Listrik                                                             |                                                                                                               |                                              |                                                 |                                                           |                                        |                     |                                        |                              |                                                                      |                                                                  |                     |                                      |                     |                                      |
|    |                   |                                                                                                                     | <i>Jumlah Laporan Penyediaan Jasa Komunikasi, Sumber Daya Air dan Listrik yang Disediakan</i>                 |                                              |                                                 |                                                           | 12 Laporan                             | 173.380.000,00      | - Kota Bogor, Bogor Tengah, Ciwaringin | PENDAPATAN ASLI DAERAH (PAD) | Memperkuat Stabilitas Polhukhankam Dan Transformasi Pelayanan Publik | Inovasi Pelayanan Publik dan Penataan Daerah Reformasi Birokrasi | -                   |                                      | 204.000.000,00      | DINAS SOSIAL                         |
|    | 1.06.01.2.08.0003 | Penyediaan Jasa Peralatan dan Perlengkapan Kantor                                                                   |                                                                                                               |                                              |                                                 |                                                           |                                        |                     |                                        |                              |                                                                      |                                                                  |                     |                                      |                     |                                      |
|    |                   |                                                                                                                     | <i>Jumlah Laporan Penyediaan Jasa Peralatan dan Perlengkapan Kantor yang Disediakan</i>                       |                                              |                                                 |                                                           | 12 Laporan                             | 120.105.976,00      | - Kota Bogor, Bogor Tengah, Ciwaringin | PENDAPATAN ASLI DAERAH (PAD) | Memperkuat Stabilitas Polhukhankam Dan Transformasi Pelayanan Publik | Inovasi Pelayanan Publik dan Penataan Daerah Reformasi Birokrasi | -                   |                                      | 0,00                | DINAS SOSIAL                         |
|    | 1.06.01.2.08.0004 | Penyediaan Jasa Pelayanan Umum Kantor                                                                               |                                                                                                               |                                              |                                                 |                                                           |                                        |                     |                                        |                              |                                                                      |                                                                  |                     |                                      |                     |                                      |
|    |                   |                                                                                                                     | <i>Jumlah Laporan Penyediaan Jasa Pelayanan Umum Kantor yang Disediakan</i>                                   |                                              |                                                 |                                                           | 12 Laporan                             | 353.824.660,00      | - Kota Bogor, Bogor Tengah, Ciwaringin | PENDAPATAN ASLI DAERAH (PAD) | Memperkuat Stabilitas Polhukhankam Dan Transformasi Pelayanan Publik | Inovasi Pelayanan Publik dan Penataan Daerah Reformasi Birokrasi | -                   |                                      | 0,00                | DINAS SOSIAL                         |
|    | 1.06.01.2.09      | Pemeliharaan Barang Milik Daerah Penunjang Urusan Pemerintahan Daerah                                               | <i>Prosentase BMD Lingkup Perangkat Daerah Berkondisi Baik</i>                                                | 100 Persen                                   |                                                 |                                                           | 100 %                                  | 472.147.800,00      |                                        |                              | Memperkuat Stabilitas Polhukhankam Dan Transformasi Pelayanan Publik | Inovasi Pelayanan Publik dan Penataan Daerah Reformasi Birokrasi | -                   | 100 Persen                           | 900.000.000,00      | DINAS SOSIAL                         |
|    | 1.06.01.2.09.0001 | Penyediaan Jasa Pemeliharaan, Biaya Pemeliharaan, dan Pajak Kendaraan Perorangan Dinas atau Kendaraan Dinas Jabatan |                                                                                                               |                                              |                                                 |                                                           |                                        |                     |                                        |                              |                                                                      |                                                                  |                     |                                      |                     |                                      |
|    |                   |                                                                                                                     | <i>Jumlah Kendaraan Perorangan Dinas atau Kendaraan Dinas Jabatan yang Dipelihara dan Dibayarkan Pajaknya</i> |                                              |                                                 |                                                           | 10 Unit                                | 235.080.000,00      | - Kota Bogor, Bogor Tengah, Ciwaringin | PENDAPATAN ASLI DAERAH (PAD) | Memperkuat Stabilitas Polhukhankam Dan Transformasi Pelayanan Publik | Inovasi Pelayanan Publik dan Penataan Daerah Reformasi Birokrasi | -                   |                                      | 300.000.000,00      | DINAS SOSIAL                         |

| NO | KODE              | URUSAN / BIDANG<br>URUSAN / PROGRAM /<br>KEGIATAN / SUB<br>KEGIATAN                                  | INDIKATOR PROGRAM /<br>KEGIATAN / SUB<br>KEGIATAN                                                                                           | TARGET<br>AKHIR<br>PERIODE<br>RENSTRA<br>OPD | REALISASI<br>CAPAIAN<br>RENJA OPD<br>TAHUN 2022 | PRAKIRAAN<br>CAPAIAN<br>TARGET RENJA<br>OPD TAHUN<br>2023 | CAPAIAN KINERJA DAN KERANGKA PENDANAAN |                       |                                               |                              |                                                                      | KELOMPOK<br>SASARAN                                                                | PRAKIRAAN MAJU RENCANA<br>TAHUN 2025 |                                  | PERANGKAT DAERAH<br>PENANGGUNG JAWAB |              |
|----|-------------------|------------------------------------------------------------------------------------------------------|---------------------------------------------------------------------------------------------------------------------------------------------|----------------------------------------------|-------------------------------------------------|-----------------------------------------------------------|----------------------------------------|-----------------------|-----------------------------------------------|------------------------------|----------------------------------------------------------------------|------------------------------------------------------------------------------------|--------------------------------------|----------------------------------|--------------------------------------|--------------|
|    |                   |                                                                                                      |                                                                                                                                             |                                              |                                                 |                                                           | TARGET<br>2024                         | PAGU INDIKATIF (Rp)   | LOKASI                                        | SUMBER DANA                  | PRIORITAS                                                            |                                                                                    | TARGET                               | PAGU INDIKATIF (Rp)              |                                      |              |
|    |                   |                                                                                                      |                                                                                                                                             |                                              |                                                 |                                                           |                                        |                       |                                               |                              | NASIONAL                                                             |                                                                                    |                                      |                                  |                                      | DAERAH       |
| 1  | 2                 | 3                                                                                                    | 4                                                                                                                                           | 5                                            | 6                                               | 7                                                         | 8                                      | 9                     | 10                                            | 11                           | 12                                                                   | 13                                                                                 | 14                                   | 15                               | 16                                   | 17           |
|    | 1.06.01.2.09.0006 | Pemeliharaan Peralatan dan Mesin Lainnya                                                             |                                                                                                                                             |                                              |                                                 |                                                           |                                        |                       |                                               |                              |                                                                      |                                                                                    |                                      |                                  |                                      |              |
|    |                   |                                                                                                      | <i>Jumlah Peralatan dan Mesin Lainnya yang Dipelihara</i>                                                                                   |                                              |                                                 |                                                           | 140 Unit                               | 114.609.800,00        | - Kota Bogor, Bogor Tengah, Ciwaringin        | PENDAPATAN ASLI DAERAH (PAD) | Memperkuat Stabilitas Polhukhankam Dan Transformasi Pelayanan Publik | Inovasi Pelayanan Publik dan Penataan Daerah Reformasi Birokrasi                   | -                                    |                                  | 400.000.000,00                       | DINAS SOSIAL |
|    | 1.06.01.2.09.0009 | Pemeliharaan/Rehabilitasi Gedung Kantor dan Bangunan Lainnya                                         |                                                                                                                                             |                                              |                                                 |                                                           |                                        |                       |                                               |                              |                                                                      |                                                                                    |                                      |                                  |                                      |              |
|    |                   |                                                                                                      | <i>Jumlah Gedung Kantor dan Bangunan Lainnya yang Dipelihara/Direhabilitasi</i>                                                             |                                              |                                                 |                                                           | 1 Unit                                 | 122.458.000,00        | - Kota Bogor, Semua Kecamatan, Semua Kel/Desa | PENDAPATAN ASLI DAERAH (PAD) | Memperkuat Stabilitas Polhukhankam Dan Transformasi Pelayanan Publik | Inovasi Pelayanan Publik dan Penataan Daerah Reformasi Birokrasi                   | -                                    |                                  | 200.000.000,00                       | DINAS SOSIAL |
| 2. | 1.06.02           | <b>PROGRAM PEMBERDAYAAN SOSIAL</b>                                                                   | <b><i>Prosentase Partisipasi Relawan Penyuluh Sosial yang Aktif</i></b><br><b><i>Prosentase Lembaga Kesejahteraan Sosial yang Aktif</i></b> | <b>100,0 %</b><br><b>86,00 %</b>             |                                                 |                                                           | <b>85 %</b><br><b>100 %</b>            | <b>229.549.800,00</b> |                                               |                              |                                                                      |                                                                                    |                                      | <b>100,0 %</b><br><b>85,00 %</b> | <b>250.000.000,00</b>                |              |
|    | 1.06.02.2.02      | Pengumpulan Sumbangan dalam Daerah Kabupaten/Kota                                                    | <i>Jumlah Lembaga Kesejahteraan Sosial yang Aktif</i>                                                                                       | -                                            |                                                 |                                                           | 121 Lembaga                            | 5.494.000,00          |                                               |                              | Meningkatkan Sumber Daya Manusia Yang Berkualitas Dan Berdaya Saing  | Inovasi Pelayanan Publik dan Penataan Daerah Peningkatan Kualitas Hidup Masyarakat | -                                    | -                                | 50.000.000,00                        | DINAS SOSIAL |
|    | 1.06.02.2.02.0001 | Koordinasi dan Sinkronisasi Penerbitan Izin Undian Gratis Berhadiah dan Pengumpulan Uang atau Barang |                                                                                                                                             |                                              |                                                 |                                                           |                                        |                       |                                               |                              |                                                                      |                                                                                    |                                      |                                  |                                      |              |
|    |                   |                                                                                                      | <i>Jumlah Dokumen Hasil Koordinasi dan Sinkronisasi Penerbitan Izin Undian Gratis Berhadiah dan Pengumpulan Uang atau Barang</i>            |                                              |                                                 |                                                           | 20 Dokumen                             | 5.494.000,00          | - Kota Bogor, Semua Kecamatan, Semua Kel/Desa | PENDAPATAN ASLI DAERAH (PAD) | Meningkatkan Sumber Daya Manusia Yang Berkualitas Dan Berdaya Saing  | Inovasi Pelayanan Publik dan Penataan Daerah Peningkatan Kualitas Hidup Masyarakat | -                                    |                                  | 50.000.000,00                        | DINAS SOSIAL |
|    | 1.06.02.2.03      | Pengembangan Potensi Sumber Kesejahteraan Sosial Daerah Kabupaten/Kota                               | <i>Prosentase Lembaga Kesejahteraan Sosial yang Aktif</i>                                                                                   | -                                            |                                                 |                                                           | 100 %                                  | 224.055.800,00        |                                               |                              | Meningkatkan Sumber Daya Manusia Yang Berkualitas Dan Berdaya Saing  | Inovasi Pelayanan Publik dan Penataan Daerah Peningkatan Kualitas Hidup Masyarakat | -                                    | -                                | 200.000.000,00                       | DINAS SOSIAL |
|    | 1.06.02.2.03.0001 | Peningkatan Kemampuan Potensi Pekerja Sosial Masyarakat Kewenangan Kabupaten/Kota                    |                                                                                                                                             |                                              |                                                 |                                                           |                                        |                       |                                               |                              |                                                                      |                                                                                    |                                      |                                  |                                      |              |

| NO | KODE              | URUSAN / BIDANG URUSAN / PROGRAM / KEGIATAN / SUB KEGIATAN                                                                                         | INDIKATOR PROGRAM / KEGIATAN / SUB KEGIATAN                                                                                                            | TARGET AKHIR PERIODE RENSTRA OPD                                                                                                                                                             | REALISASI CAPAIAN RENJA OPD TAHUN 2022 | PRAKIRAAN CAPAIAN TARGET RENJA OPD TAHUN 2023 | CAPAIAN KINERJA DAN KERANGKA PENDANAAN |                     |                                               |                              |                                                                     |                                                                                    | KELOMPOK SASARAN | PRAKIRAAN MAJU RENCANA TAHUN 2025 |                                                                                                                                                                                              | PERANGKAT DAERAH PENANGGUNG JAWAB |  |
|----|-------------------|----------------------------------------------------------------------------------------------------------------------------------------------------|--------------------------------------------------------------------------------------------------------------------------------------------------------|----------------------------------------------------------------------------------------------------------------------------------------------------------------------------------------------|----------------------------------------|-----------------------------------------------|----------------------------------------|---------------------|-----------------------------------------------|------------------------------|---------------------------------------------------------------------|------------------------------------------------------------------------------------|------------------|-----------------------------------|----------------------------------------------------------------------------------------------------------------------------------------------------------------------------------------------|-----------------------------------|--|
|    |                   |                                                                                                                                                    |                                                                                                                                                        |                                                                                                                                                                                              |                                        |                                               | TARGET 2024                            | PAGU INDIKATIF (Rp) | LOKASI                                        | SUMBER DANA                  | PRIORITAS                                                           |                                                                                    |                  | TARGET                            | PAGU INDIKATIF (Rp)                                                                                                                                                                          |                                   |  |
|    |                   |                                                                                                                                                    |                                                                                                                                                        |                                                                                                                                                                                              |                                        |                                               |                                        |                     |                                               |                              | NASIONAL                                                            | DAERAH                                                                             |                  |                                   |                                                                                                                                                                                              |                                   |  |
| 1  | 2                 | 3                                                                                                                                                  | 4                                                                                                                                                      | 5                                                                                                                                                                                            | 6                                      | 7                                             | 8                                      | 9                   | 10                                            | 11                           | 12                                                                  | 13                                                                                 | 14               | 15                                | 16                                                                                                                                                                                           | 17                                |  |
|    |                   |                                                                                                                                                    | <i>Jumlah Orang Mendapat Peningkatan Kapasitas Pekerja Sosial Masyarakat Kewenangan Kabupaten/Kota</i>                                                 |                                                                                                                                                                                              |                                        |                                               | 100 Orang                              | 111.200.000,00      | - Kota Bogor, Semua Kecamatan, Semua Kel/Desa | PENDAPATAN ASLI DAERAH (PAD) | Meningkatkan Sumber Daya Manusia Yang Berkualitas Dan Berdaya Saing | Inovasi Pelayanan Publik dan Penataan Daerah Peningkatan Kualitas Hidup Masyarakat | -                |                                   | 150.000.000,00                                                                                                                                                                               | DINAS SOSIAL                      |  |
|    | 1.06.02.2.03.0004 | Peningkatan Kemampuan Potensi Sumber Kesejahteraan Sosial Kelembagaan Masyarakat Kewenangan Kabupaten/Kota                                         |                                                                                                                                                        |                                                                                                                                                                                              |                                        |                                               |                                        |                     |                                               |                              |                                                                     |                                                                                    |                  |                                   |                                                                                                                                                                                              |                                   |  |
|    |                   |                                                                                                                                                    | <i>Jumlah Lembaga Kesejahteraan Sosial yang Meningkatkan Kapasitasnya Kewenangan Kabupaten/Kota</i>                                                    |                                                                                                                                                                                              |                                        |                                               | 0 Lembaga                              | 92.349.600,00       | - Kota Bogor, Semua Kecamatan, Semua Kel/Desa | PENDAPATAN ASLI DAERAH (PAD) | Meningkatkan Sumber Daya Manusia Yang Berkualitas Dan Berdaya Saing | Inovasi Pelayanan Publik dan Penataan Daerah Peningkatan Kualitas Hidup Masyarakat | -                |                                   | 0,00                                                                                                                                                                                         | DINAS SOSIAL                      |  |
|    | 1.06.02.2.03.0005 | Peningkatan Kemampuan Sumber Daya Manusia dan Penguatan Lembaga Konsultasi Kesejahteraan Keluarga (LK3)                                            |                                                                                                                                                        |                                                                                                                                                                                              |                                        |                                               |                                        |                     |                                               |                              |                                                                     |                                                                                    |                  |                                   |                                                                                                                                                                                              |                                   |  |
|    |                   |                                                                                                                                                    | <i>Jumlah Sertifikat yang dari Hasil Peningkatan Sumber Daya Manusia dan Lembaga Konsultasi Kesejahteraan Keluarga (LK3) Kewenangan Kabupaten/Kota</i> |                                                                                                                                                                                              |                                        |                                               | 20 Sertifikat                          | 20.506.200,00       | - Kota Bogor, Semua Kecamatan, Semua Kel/Desa | PENDAPATAN ASLI DAERAH (PAD) | Meningkatkan Sumber Daya Manusia Yang Berkualitas Dan Berdaya Saing | Inovasi Pelayanan Publik dan Penataan Daerah Peningkatan Kualitas Hidup Masyarakat | -                |                                   | 50.000.000,00                                                                                                                                                                                | DINAS SOSIAL                      |  |
| 3. | 1.06.04           | PROGRAM REHABILITASI SOSIAL                                                                                                                        | <i>Prosentase Anjal, Gepeng, dan WTS yang Direhabilitasi<br/>Jumlah Lansia yang Berdaya</i>                                                            | 100,00 %<br>100,00 %<br>500,00 Orang<br>100,00 %<br>100,00 %<br>100,00 %<br>500,00 Orang<br>100,00 %<br>100,00 %<br>500,00 Orang<br>100,00 %<br>100,00 %<br>100,00 %<br>100,00 %<br>100,00 % |                                        |                                               | 100 %<br>100 Orang                     | 813.519.300,00      |                                               |                              |                                                                     |                                                                                    |                  |                                   | 100,00 %<br>100,00 %<br>100,00 Orang<br>100,00 %<br>100,00 %<br>100,00 %<br>100,00 Orang<br>100,00 %<br>100,00 %<br>100,00 Orang<br>100,00 %<br>100,00 %<br>100,00 %<br>100,00 %<br>100,00 % | 990.000.000,00                    |  |
|    | 1.06.04.2.01      | Rehabilitasi Sosial Dasar Penyandang Disabilitas Terlantar, Anak Terlantar, Lanjut Usia Terlantar, serta Gelandangan Pengemis di Luar Panti Sosial | <i>Prosentase Penurunan Penyandang Disabilitas Terlantar, Anak Terlantar, Lansia Terlantar, serta Gelandangan Pengemis di Luar Panti Sosial</i>        | 100 %                                                                                                                                                                                        |                                        |                                               | 100 %                                  | 405.403.300,00      |                                               |                              | Meningkatkan Sumber Daya Manusia Yang Berkualitas Dan Berdaya Saing | Inovasi Pelayanan Publik dan Penataan Daerah Peningkatan Kualitas Hidup Masyarakat | -                | 100 %                             | 510.000.000,00                                                                                                                                                                               | DINAS SOSIAL                      |  |
|    | 1.06.04.2.01.0002 | Penyediaan Sandang                                                                                                                                 |                                                                                                                                                        |                                                                                                                                                                                              |                                        |                                               |                                        |                     |                                               |                              |                                                                     |                                                                                    |                  |                                   |                                                                                                                                                                                              |                                   |  |

| NO | KODE              | URUSAN / BIDANG<br>URUSAN / PROGRAM /<br>KEGIATAN / SUB<br>KEGIATAN                                                                                           | INDIKATOR PROGRAM /<br>KEGIATAN / SUB<br>KEGIATAN                                                                                                                                                   | TARGET<br>AKHIR<br>PERIODE<br>RENSTRA<br>OPD | REALISASI<br>CAPAIAN<br>RENJA OPD<br>TAHUN 2022 | PRAKIRAAN<br>CAPAIAN<br>TARGET RENJA<br>OPD TAHUN<br>2023 | CAPAIAN KINERJA DAN KERANGKA PENDANAAN |                     |                                               |                              |                                                                     |                                                                                    | KELOMPOK<br>SASARAN | PRAKIRAAN MAJU RENCANA<br>TAHUN 2025 |                     | PERANGKAT DAERAH<br>PENANGGUNG JAWAB |
|----|-------------------|---------------------------------------------------------------------------------------------------------------------------------------------------------------|-----------------------------------------------------------------------------------------------------------------------------------------------------------------------------------------------------|----------------------------------------------|-------------------------------------------------|-----------------------------------------------------------|----------------------------------------|---------------------|-----------------------------------------------|------------------------------|---------------------------------------------------------------------|------------------------------------------------------------------------------------|---------------------|--------------------------------------|---------------------|--------------------------------------|
|    |                   |                                                                                                                                                               |                                                                                                                                                                                                     |                                              |                                                 |                                                           | TARGET<br>2024                         | PAGU INDIKATIF (Rp) | LOKASI                                        | SUMBER DANA                  | PRIORITAS                                                           |                                                                                    |                     | TARGET                               | PAGU INDIKATIF (Rp) |                                      |
|    |                   |                                                                                                                                                               |                                                                                                                                                                                                     |                                              |                                                 |                                                           |                                        |                     |                                               |                              | NASIONAL                                                            | DAERAH                                                                             |                     |                                      |                     |                                      |
| 1  | 2                 | 3                                                                                                                                                             | 4                                                                                                                                                                                                   | 5                                            | 6                                               | 7                                                         | 8                                      | 9                   | 10                                            | 11                           | 12                                                                  | 13                                                                                 | 14                  | 15                                   | 16                  | 17                                   |
|    |                   |                                                                                                                                                               | <i>Jumlah Orang yang Menerima Pakaian dan Kelengkapan Lainnya yang Tersedia dalam 1 Tahun Kewenangan Kabupaten/Kota</i>                                                                             |                                              |                                                 |                                                           | 350 Orang                              | 52.480.000,00       | - Kota Bogor, Semua Kecamatan, Semua Kel/Desa | PENDAPATAN ASLI DAERAH (PAD) | Meningkatkan Sumber Daya Manusia Yang Berkualitas Dan Berdaya Saing | Inovasi Pelayanan Publik dan Penataan Daerah Peningkatan Kualitas Hidup Masyarakat | -                   |                                      | 100.000.000,00      | DINAS SOSIAL                         |
|    | 1.06.04.2.01.0003 | Penyediaan Alat Bantu                                                                                                                                         |                                                                                                                                                                                                     |                                              |                                                 |                                                           |                                        |                     |                                               |                              |                                                                     |                                                                                    |                     |                                      |                     |                                      |
|    |                   |                                                                                                                                                               | <i>Jumlah Orang yang Mendapatkan Alat Bantu dan Alat Bantu Peraga Sesuai kebutuhan Kewenangan Kabupaten/Kota</i>                                                                                    |                                              |                                                 |                                                           | 74 Orang                               | 212.452.300,00      | - Kota Bogor, Semua Kecamatan, Semua Kel/Desa | PENDAPATAN ASLI DAERAH (PAD) | Meningkatkan Sumber Daya Manusia Yang Berkualitas Dan Berdaya Saing | Inovasi Pelayanan Publik dan Penataan Daerah Peningkatan Kualitas Hidup Masyarakat | -                   |                                      | 250.000.000,00      | DINAS SOSIAL                         |
|    | 1.06.04.2.01.0005 | Pemberian Bimbingan Fisik, Mental, Spiritual, dan Sosial                                                                                                      |                                                                                                                                                                                                     |                                              |                                                 |                                                           |                                        |                     |                                               |                              |                                                                     |                                                                                    |                     |                                      |                     |                                      |
|    |                   |                                                                                                                                                               | <i>Jumlah Peserta Bimbingan Fisik, Mental, Spiritual dan Sosial Kewenangan Kabupaten/Kota</i>                                                                                                       |                                              |                                                 |                                                           | 984 Orang                              | 98.400.000,00       | - Kota Bogor, Semua Kecamatan, Semua Kel/Desa | PENDAPATAN ASLI DAERAH (PAD) | Meningkatkan Sumber Daya Manusia Yang Berkualitas Dan Berdaya Saing | Peningkatan Kualitas Hidup Masyarakat                                              | -                   |                                      | 100.000.000,00      | DINAS SOSIAL                         |
|    | 1.06.04.2.01.0006 | Pemberian Bimbingan Sosial kepada Keluarga Penyandang Disabilitas Terlantar, Anak Terlantar, Lanjut Usia Terlantar, serta Gelandangan Pengemis dan Masyarakat |                                                                                                                                                                                                     |                                              |                                                 |                                                           |                                        |                     |                                               |                              |                                                                     |                                                                                    |                     |                                      |                     |                                      |
|    |                   |                                                                                                                                                               | <i>Jumlah Peserta Bimbingan Sosial kepada Keluarga Penyandang Disabilitas Terlantar, Anak Terlantar, Lanjut Usia Terlantar, serta Gelandangan Pengemis dan Masyarakat Kewenangan Kabupaten/Kota</i> |                                              |                                                 |                                                           | 100 Orang                              | 34.871.000,00       | - Kota Bogor, Semua Kecamatan, Semua Kel/Desa | PENDAPATAN ASLI DAERAH (PAD) | Meningkatkan Sumber Daya Manusia Yang Berkualitas Dan Berdaya Saing | Inovasi Pelayanan Publik dan Penataan Daerah Peningkatan Kualitas Hidup Masyarakat | -                   |                                      | 50.000.000,00       | DINAS SOSIAL                         |
|    | 1.06.04.2.01.0011 | Pemberian Pelayanan Penelusuran Keluarga                                                                                                                      |                                                                                                                                                                                                     |                                              |                                                 |                                                           |                                        |                     |                                               |                              |                                                                     |                                                                                    |                     |                                      |                     |                                      |
|    |                   |                                                                                                                                                               | <i>Jumlah Orang yang Mendapatkan Pelayanan Penelusuran Keluarga Kewenangan Kabupaten/Kota</i>                                                                                                       |                                              |                                                 |                                                           | 72 Orang                               | 7.200.000,00        | - Kota Bogor, Semua Kecamatan, Semua Kel/Desa | PENDAPATAN ASLI DAERAH (PAD) | Meningkatkan Sumber Daya Manusia Yang Berkualitas Dan Berdaya Saing | Inovasi Pelayanan Publik dan Penataan Daerah Peningkatan Kualitas Hidup Masyarakat | -                   |                                      | 10.000.000,00       | DINAS SOSIAL                         |



| NO | KODE              | URUSAN / BIDANG URUSAN / PROGRAM / KEGIATAN / SUB KEGIATAN                                                                      | INDIKATOR PROGRAM / KEGIATAN / SUB KEGIATAN                                                                             | TARGET AKHIR PERIODE RENSTRA OPD | REALISASI CAPAIAN RENJA OPD TAHUN 2022 | PRAKIRAAN CAPAIAN TARGET RENJA OPD TAHUN 2023 | CAPAIAN KINERJA DAN KERANGKA PENDANAAN |                     |                                               |                              |                                                                     |                                                                                    | KELOMPOK SASARAN | PRAKIRAAN MAJU RENCANA TAHUN 2025 |                     | PERANGKAT DAERAH PENANGGUNG JAWAB |
|----|-------------------|---------------------------------------------------------------------------------------------------------------------------------|-------------------------------------------------------------------------------------------------------------------------|----------------------------------|----------------------------------------|-----------------------------------------------|----------------------------------------|---------------------|-----------------------------------------------|------------------------------|---------------------------------------------------------------------|------------------------------------------------------------------------------------|------------------|-----------------------------------|---------------------|-----------------------------------|
|    |                   |                                                                                                                                 |                                                                                                                         |                                  |                                        |                                               | TARGET 2024                            | PAGU INDIKATIF (Rp) | LOKASI                                        | SUMBER DANA                  | PRIORITAS                                                           |                                                                                    |                  | TARGET                            | PAGU INDIKATIF (Rp) |                                   |
|    |                   |                                                                                                                                 |                                                                                                                         |                                  |                                        |                                               |                                        |                     |                                               |                              | NASIONAL                                                            | DAERAH                                                                             |                  |                                   |                     |                                   |
| 1  | 2                 | 3                                                                                                                               | 4                                                                                                                       | 5                                | 6                                      | 7                                             | 8                                      | 9                   | 10                                            | 11                           | 12                                                                  | 13                                                                                 | 14               | 15                                | 16                  | 17                                |
|    | 1.06.04.2.02      | Rehabilitasi Sosial Penyandang Masalah Kesejahteraan Sosial (PMKS) Lainnya Bukan Korban HIV/AIDS dan NAPZA di Luar Panti Sosial | <i>Prosentase Penurunan PPKS Lainnya Bukan Korban HIV/AIDS dan NAPZA di Luar Panti Sosial</i>                           | 100 %                            |                                        |                                               | 100 %                                  | 408.116.000,00      |                                               |                              | Meningkatkan Sumber Daya Manusia Yang Berkualitas Dan Berdaya Saing | Inovasi Pelayanan Publik dan Penataan Daerah Peningkatan Kualitas Hidup Masyarakat | -                | 100 %                             | 480.000.000,00      | DINAS SOSIAL                      |
|    | 1.06.04.2.02.0001 | Pemberian Layanan Data dan Pengaduan                                                                                            |                                                                                                                         |                                  |                                        |                                               |                                        |                     |                                               |                              |                                                                     |                                                                                    |                  |                                   |                     |                                   |
|    |                   |                                                                                                                                 | <i>Jumlah Orang yang Mendapatkan Layanan Data dan Pengaduan Kewenangan Kabupaten/Kota</i>                               |                                  |                                        |                                               | 288 Orang                              | 31.200.000,00       | - Kota Bogor, Semua Kecamatan, Semua Kel/Desa | PENDAPATAN ASLI DAERAH (PAD) | Meningkatkan Sumber Daya Manusia Yang Berkualitas Dan Berdaya Saing | Inovasi Pelayanan Publik dan Penataan Daerah Peningkatan Kualitas Hidup Masyarakat | -                |                                   | 35.000.000,00       | DINAS SOSIAL                      |
|    | 1.06.04.2.02.0002 | Pemberian Layanan Kedaruratan                                                                                                   |                                                                                                                         |                                  |                                        |                                               |                                        |                     |                                               |                              |                                                                     |                                                                                    |                  |                                   |                     |                                   |
|    |                   |                                                                                                                                 | <i>Jumlah Orang yang Mendapatkan Pelayanan Kedaruratan Kewenangan Kabupaten/Kota</i>                                    |                                  |                                        |                                               | 2400 Orang                             | 240.000.000,00      | - Kota Bogor, Semua Kecamatan, Semua Kel/Desa | PENDAPATAN ASLI DAERAH (PAD) | Meningkatkan Sumber Daya Manusia Yang Berkualitas Dan Berdaya Saing | Inovasi Pelayanan Publik dan Penataan Daerah Peningkatan Kualitas Hidup Masyarakat | -                |                                   | 300.000.000,00      | DINAS SOSIAL                      |
|    | 1.06.04.2.02.0004 | Penyediaan Sandang                                                                                                              |                                                                                                                         |                                  |                                        |                                               |                                        |                     |                                               |                              |                                                                     |                                                                                    |                  |                                   |                     |                                   |
|    |                   |                                                                                                                                 | <i>Jumlah orang yang Menerima pakaian dan kelengkapan lainnya yang Tersedia dalam 1 tahun Kewenangan Kabupaten/Kota</i> |                                  |                                        |                                               | 130 Orang                              | 29.536.000,00       | - Kota Bogor, Semua Kecamatan, Semua Kel/Desa | PENDAPATAN ASLI DAERAH (PAD) | Meningkatkan Sumber Daya Manusia Yang Berkualitas Dan Berdaya Saing | Inovasi Pelayanan Publik dan Penataan Daerah Peningkatan Kualitas Hidup Masyarakat | -                |                                   | 30.000.000,00       | DINAS SOSIAL                      |
|    | 1.06.04.2.02.0006 | Penyediaan Perbekalan Kesehatan di Luar Panti                                                                                   |                                                                                                                         |                                  |                                        |                                               |                                        |                     |                                               |                              |                                                                     |                                                                                    |                  |                                   |                     |                                   |
|    |                   |                                                                                                                                 | <i>Jumlah Orang yang Mendapatkan Pemenuhan Kebutuhan Perbekalan Kesehatan di Luar Panti Kewenangan Kabupaten/Kota</i>   |                                  |                                        |                                               | 360 Orang                              | 6.380.000,00        | - Kota Bogor, Semua Kecamatan, Semua Kel/Desa | PENDAPATAN ASLI DAERAH (PAD) | Meningkatkan Sumber Daya Manusia Yang Berkualitas Dan Berdaya Saing | Inovasi Pelayanan Publik dan Penataan Daerah Peningkatan Kualitas Hidup Masyarakat | -                |                                   | 10.000.000,00       | DINAS SOSIAL                      |
|    | 1.06.04.2.02.0007 | Pemberian Bimbingan Fisik, Mental, Spiritual, dan Sosial                                                                        |                                                                                                                         |                                  |                                        |                                               |                                        |                     |                                               |                              |                                                                     |                                                                                    |                  |                                   |                     |                                   |

| NO | KODE              | URUSAN / BIDANG URUSAN / PROGRAM / KEGIATAN / SUB KEGIATAN                                                                        | INDIKATOR PROGRAM / KEGIATAN / SUB KEGIATAN                                                                                                                                             | TARGET AKHIR PERIODE RENSTRA OPD      | REALISASI CAPAIAN RENJA OPD TAHUN 2022 | PRAKIRAAN CAPAIAN TARGET RENJA OPD TAHUN 2023 | CAPAIAN KINERJA DAN KERANGKA PENDANAAN |                       |                                               |                              |                                                                     |                                                                                    | KELOMPOK SASARAN | PRAKIRAAN MAJU RENCANA TAHUN 2025                                            |                       | PERANGKAT DAERAH PENANGGUNG JAWAB |
|----|-------------------|-----------------------------------------------------------------------------------------------------------------------------------|-----------------------------------------------------------------------------------------------------------------------------------------------------------------------------------------|---------------------------------------|----------------------------------------|-----------------------------------------------|----------------------------------------|-----------------------|-----------------------------------------------|------------------------------|---------------------------------------------------------------------|------------------------------------------------------------------------------------|------------------|------------------------------------------------------------------------------|-----------------------|-----------------------------------|
|    |                   |                                                                                                                                   |                                                                                                                                                                                         |                                       |                                        |                                               | TARGET 2024                            | PAGU INDIKATIF (Rp)   | LOKASI                                        | SUMBER DANA                  | PRIORITAS                                                           |                                                                                    |                  | TARGET                                                                       | PAGU INDIKATIF (Rp)   |                                   |
|    |                   |                                                                                                                                   |                                                                                                                                                                                         |                                       |                                        |                                               |                                        |                       |                                               |                              | NASIONAL                                                            | DAERAH                                                                             |                  |                                                                              |                       |                                   |
| 1  | 2                 | 3                                                                                                                                 | 4                                                                                                                                                                                       | 5                                     | 6                                      | 7                                             | 8                                      | 9                     | 10                                            | 11                           | 12                                                                  | 13                                                                                 | 14               | 15                                                                           | 16                    | 17                                |
|    |                   |                                                                                                                                   | <i>Jumlah Peserta Bimbingan Fisik, Mental, Spiritual dan Sosial Kewenangan Kabupaten/Kota</i>                                                                                           |                                       |                                        |                                               | 576 Orang                              | 57.600.000,00         | - Kota Bogor, Semua Kecamatan, Semua Kel/Desa | PENDAPATAN ASLI DAERAH (PAD) | Meningkatkan Sumber Daya Manusia Yang Berkualitas Dan Berdaya Saing | Inovasi Pelayanan Publik dan Penataan Daerah Peningkatan Kualitas Hidup Masyarakat | -                |                                                                              | 60.000.000,00         | DINAS SOSIAL                      |
|    | 1.06.04.2.02.0008 | Pemberian Bimbingan Sosial kepada Keluarga Penyandang Masalah Kesejahteraan Sosial (PMKS) Lainnya Bukan Korban HIV/AIDS dan NAPZA |                                                                                                                                                                                         |                                       |                                        |                                               |                                        |                       |                                               |                              |                                                                     |                                                                                    |                  |                                                                              |                       |                                   |
|    |                   |                                                                                                                                   | <i>Jumlah Peserta dalam Pemberian Bimbingan Sosial kepada Keluarga Penyandang Masalah Kesejahteraan Sosial (PMKS) Lainnya Bukan Korban HIV/AIDS dan NAPZA Kewenangan Kabupaten/Kota</i> |                                       |                                        |                                               | 100 Orang                              | 43.400.000,00         | - Kota Bogor, Semua Kecamatan, Semua Kel/Desa | PENDAPATAN ASLI DAERAH (PAD) | Meningkatkan Sumber Daya Manusia Yang Berkualitas Dan Berdaya Saing | Inovasi Pelayanan Publik dan Penataan Daerah Peningkatan Kualitas Hidup Masyarakat | -                |                                                                              | 45.000.000,00         | DINAS SOSIAL                      |
| 4. | 1.06.05           | <b>PROGRAM PERLINDUNGAN DAN JAMINAN SOSIAL</b>                                                                                    | <b>Prosentase Jumlah PMKS yang Tertangani<br/>Prosentase KK Miskin<br/>Prosentase Penurunan Anak Terlantar</b>                                                                          | <b>100,00 %<br/>18,46 %<br/>100 %</b> |                                        |                                               | <b>100,00 %<br/>18,46 %<br/>100 %</b>  | <b>843.175.100,00</b> |                                               |                              |                                                                     |                                                                                    |                  | <b>100,00 %<br/>100,00 %<br/>18,46 %<br/>18,46 %<br/>88,50 %<br/>88,50 %</b> | <b>175.000.000,00</b> |                                   |
|    | 1.06.05.2.01      | Pemeliharaan Anak-Anak Terlantar                                                                                                  | <i>Prosentase Penurunan Anak Terlantar</i>                                                                                                                                              | 100 %                                 |                                        |                                               | 100 %                                  | 67.379.800,00         |                                               |                              | Meningkatkan Sumber Daya Manusia Yang Berkualitas Dan Berdaya Saing | Reformasi Sistem Perlindungan Sosial Peningkatan Kualitas Hidup Masyarakat         | -                | 100 %                                                                        | 175.000.000,00        | DINAS SOSIAL                      |
|    | 1.06.05.2.01.0001 | Penjangkauan Anak-Anak Terlantar                                                                                                  |                                                                                                                                                                                         |                                       |                                        |                                               |                                        |                       |                                               |                              |                                                                     |                                                                                    |                  |                                                                              |                       |                                   |
|    |                   |                                                                                                                                   | <i>Jumlah Anak-Anak Terlantar yang Dijangkau Kewenangan Kabupaten/Kota</i>                                                                                                              |                                       |                                        |                                               | 90 Orang                               | 20.163.800,00         | - Kota Bogor, Semua Kecamatan, Semua Kel/Desa | PENDAPATAN ASLI DAERAH (PAD) | Meningkatkan Sumber Daya Manusia Yang Berkualitas Dan Berdaya Saing | Reformasi Sistem Perlindungan Sosial Peningkatan Kualitas Hidup Masyarakat         | -                |                                                                              | 125.000.000,00        | DINAS SOSIAL                      |
|    | 1.06.05.2.01.0002 | Rujukan Anak-Anak Terlantar                                                                                                       |                                                                                                                                                                                         |                                       |                                        |                                               |                                        |                       |                                               |                              |                                                                     |                                                                                    |                  |                                                                              |                       |                                   |
|    |                   |                                                                                                                                   | <i>Jumlah Anak-Anak Terlantar yang Mendapat Rujukan Kewenangan Kabupaten/Kota</i>                                                                                                       |                                       |                                        |                                               | 90 Orang                               | 22.134.000,00         | - Kota Bogor, Semua Kecamatan, Semua Kel/Desa | PENDAPATAN ASLI DAERAH (PAD) | Meningkatkan Sumber Daya Manusia Yang Berkualitas Dan Berdaya Saing | Inovasi Pelayanan Publik dan Penataan Daerah Peningkatan Kualitas Hidup Masyarakat | -                |                                                                              | 0,00                  | DINAS SOSIAL                      |
|    | 1.06.05.2.01.0003 | Pemantauan Terhadap Pelaksanaan Pemeliharaan Anak Terlantar                                                                       |                                                                                                                                                                                         |                                       |                                        |                                               |                                        |                       |                                               |                              |                                                                     |                                                                                    |                  |                                                                              |                       |                                   |

| NO | KODE              | URUSAN / BIDANG<br>URUSAN / PROGRAM /<br>KEGIATAN / SUB<br>KEGIATAN | INDIKATOR PROGRAM /<br>KEGIATAN / SUB<br>KEGIATAN                                                                                                             | TARGET<br>AKHIR<br>PERIODE<br>RENSTRA<br>OPD | REALISASI<br>CAPAIAN<br>RENJA OPD<br>TAHUN 2022 | PRAKIRAAN<br>CAPAIAN<br>TARGET RENJA<br>OPD TAHUN<br>2023 | CAPAIAN KINERJA DAN KERANGKA PENDANAAN |                       |                                               |                              |                                                                     |                                                                                    | KELOMPOK<br>SASARAN | PRAKIRAAN MAJU RENCANA<br>TAHUN 2025 |                     | PERANGKAT DAERAH<br>PENANGGUNG JAWAB |
|----|-------------------|---------------------------------------------------------------------|---------------------------------------------------------------------------------------------------------------------------------------------------------------|----------------------------------------------|-------------------------------------------------|-----------------------------------------------------------|----------------------------------------|-----------------------|-----------------------------------------------|------------------------------|---------------------------------------------------------------------|------------------------------------------------------------------------------------|---------------------|--------------------------------------|---------------------|--------------------------------------|
|    |                   |                                                                     |                                                                                                                                                               |                                              |                                                 |                                                           | TARGET<br>2024                         | PAGU INDIKATIF (Rp)   | LOKASI                                        | SUMBER DANA                  | PRIORITAS                                                           |                                                                                    |                     | TARGET                               | PAGU INDIKATIF (Rp) |                                      |
|    |                   |                                                                     |                                                                                                                                                               |                                              |                                                 |                                                           |                                        |                       |                                               |                              | NASIONAL                                                            | DAERAH                                                                             |                     |                                      |                     |                                      |
| 1  | 2                 | 3                                                                   | 4                                                                                                                                                             | 5                                            | 6                                               | 7                                                         | 8                                      | 9                     | 10                                            | 11                           | 12                                                                  | 13                                                                                 | 14                  | 15                                   | 16                  | 17                                   |
|    |                   |                                                                     | <i>Jumlah Anak Terlantar yang Terpantau dan Terpelihara Kewenangan Kabupaten/Kota</i>                                                                         |                                              |                                                 |                                                           | 90 Orang                               | 25.082.000,00         | - Kota Bogor, Semua Kecamatan, Semua Kel/Desa | PENDAPATAN ASLI DAERAH (PAD) | Meningkatkan Sumber Daya Manusia Yang Berkualitas Dan Berdaya Saing | Inovasi Pelayanan Publik dan Penataan Daerah Peningkatan Kualitas Hidup Masyarakat | -                   |                                      | 50.000.000,00       | DINAS SOSIAL                         |
|    | 1.06.05.2.02      | Pengelolaan Data Fakir Miskin Cakupan Daerah Kabupaten/Kota         | <i>Prosentase Jumlah fakir miskin yang divalidasi Melalui Aplikasi SOLID<br/>Prosentase Jumlah Fakir Miskin yang Divalidasi Melalui Aplikasi SOLID</i>        | 100 %                                        |                                                 |                                                           | 100 %<br>6900 Orang                    | 775.795.300,00        |                                               |                              | Meningkatkan Sumber Daya Manusia Yang Berkualitas Dan Berdaya Saing | Reformasi Sistem Perlindungan Sosial Peningkatan Kualitas Hidup Masyarakat         | -                   | 100 %                                | 0,00                | DINAS SOSIAL                         |
|    | 1.06.05.2.02.0001 | Pendataan Fakir Miskin Cakupan Daerah Kabupaten/Kota                |                                                                                                                                                               |                                              |                                                 |                                                           |                                        |                       |                                               |                              |                                                                     |                                                                                    |                     |                                      |                     |                                      |
|    |                   |                                                                     | <i>Jumlah Fakir Miskin Cakupan Daerah Kabupaten/Kota yang Didata</i>                                                                                          |                                              |                                                 |                                                           | 6900 Orang                             | 597.070.000,00        | - Kota Bogor, Semua Kecamatan, Semua Kel/Desa | PENDAPATAN ASLI DAERAH (PAD) | Meningkatkan Sumber Daya Manusia Yang Berkualitas Dan Berdaya Saing | Reformasi Sistem Perlindungan Sosial Peningkatan Kualitas Hidup Masyarakat         | -                   |                                      | 0,00                | DINAS SOSIAL                         |
|    | 1.06.05.2.02.0003 | Fasilitasi Bantuan Sosial Kesejahteraan Keluarga                    |                                                                                                                                                               |                                              |                                                 |                                                           |                                        |                       |                                               |                              |                                                                     |                                                                                    |                     |                                      |                     |                                      |
|    |                   |                                                                     | <i>Jumlah Keluarga Penerima Manfaat (KPM) yang Mendapatkan Bantuan Sosial Kesejahteraan Keluarga Kewenangan Kabupaten/Kota</i>                                |                                              |                                                 |                                                           | 32000 Keluarga                         | 153.959.200,00        | - Kota Bogor, Semua Kecamatan, Semua Kel/Desa | PENDAPATAN ASLI DAERAH (PAD) | Meningkatkan Sumber Daya Manusia Yang Berkualitas Dan Berdaya Saing | Inovasi Pelayanan Publik dan Penataan Daerah Peningkatan Kualitas Hidup Masyarakat | -                   |                                      | 0,00                | DINAS SOSIAL                         |
|    | 1.06.05.2.02.0004 | Fasilitasi Bantuan Pengembangan Ekonomi Masyarakat                  |                                                                                                                                                               |                                              |                                                 |                                                           |                                        |                       |                                               |                              |                                                                     |                                                                                    |                     |                                      |                     |                                      |
|    |                   |                                                                     | <i>Jumlah Orang Mendapatkan Bantuan Pengembangan Ekonomi Masyarakat Kewenangan Kabupaten/Kota</i>                                                             |                                              |                                                 |                                                           | 50 Orang                               | 24.766.100,00         | - Kota Bogor, Semua Kecamatan, Semua Kel/Desa | PENDAPATAN ASLI DAERAH (PAD) | Meningkatkan Sumber Daya Manusia Yang Berkualitas Dan Berdaya Saing | Inovasi Pelayanan Publik dan Penataan Daerah Peningkatan Kualitas Hidup Masyarakat | -                   |                                      | 0,00                | DINAS SOSIAL                         |
| 5. | 1.06.06           | <b>PROGRAM PENANGANAN BENCANA</b>                                   | <b><i>Prosentase Korban Bencana Alam dan Sosial yang Terpenuhi Kebutuhan Dasarnya Pada Saat dan Setelah Tanggap Darurat Bencana Daerah Kabupaten/Kota</i></b> | <b>100,00 %</b>                              |                                                 |                                                           | <b>100 %</b>                           | <b>292.208.000,00</b> |                                               |                              |                                                                     |                                                                                    |                     | <b>100,00 %<br/>100,00 %</b>         | <b>0,00</b>         |                                      |

| NO | KODE              | URUSAN / BIDANG URUSAN / PROGRAM / KEGIATAN / SUB KEGIATAN        | INDIKATOR PROGRAM / KEGIATAN / SUB KEGIATAN                                                                                                                            | TARGET AKHIR PERIODE RENSTRA OPD | REALISASI CAPAIAN RENJA OPD TAHUN 2022 | PRAKIRAAN CAPAIAN TARGET RENJA OPD TAHUN 2023 | CAPAIAN KINERJA DAN KERANGKA PENDANAAN |                     |                                               |                              |                                                                                |                                                                                    | KELOMPOK SASARAN | PRAKIRAAN MAJU RENCANA TAHUN 2025 |                     | PERANGKAT DAERAH PENANGGUNG JAWAB |
|----|-------------------|-------------------------------------------------------------------|------------------------------------------------------------------------------------------------------------------------------------------------------------------------|----------------------------------|----------------------------------------|-----------------------------------------------|----------------------------------------|---------------------|-----------------------------------------------|------------------------------|--------------------------------------------------------------------------------|------------------------------------------------------------------------------------|------------------|-----------------------------------|---------------------|-----------------------------------|
|    |                   |                                                                   |                                                                                                                                                                        |                                  |                                        |                                               | TARGET 2024                            | PAGU INDIKATIF (Rp) | LOKASI                                        | SUMBER DANA                  | PRIORITAS                                                                      |                                                                                    |                  | TARGET                            | PAGU INDIKATIF (Rp) |                                   |
|    |                   |                                                                   |                                                                                                                                                                        |                                  |                                        |                                               |                                        |                     |                                               |                              | NASIONAL                                                                       | DAERAH                                                                             |                  |                                   |                     |                                   |
| 1  | 2                 | 3                                                                 | 4                                                                                                                                                                      | 5                                | 6                                      | 7                                             | 8                                      | 9                   | 10                                            | 11                           | 12                                                                             | 13                                                                                 | 14               | 15                                | 16                  | 17                                |
|    | 1.06.06.2.01      | Perlindungan Sosial Korban Bencana Alam dan Sosial Kabupaten/Kota | <i>Prosentase Terpenuhinya Kebutuhan Dasar Bagi Korban Bencana</i>                                                                                                     | 500 Jiwa<br>100 %                |                                        |                                               | 100 %                                  | 148.075.000,00      |                                               |                              | Membangun Lingkungan Hidup, Meningkatkan Ketahanan Bencana Dan Perubahan Iklim | Inovasi Pelayanan Publik dan Penataan Daerah Peningkatan Kualitas Hidup Masyarakat | -                | 500 Jiwa<br>100 %                 | 0,00                | DINAS SOSIAL                      |
|    | 1.06.06.2.01.0001 | Penyediaan Makanan                                                |                                                                                                                                                                        |                                  |                                        |                                               |                                        |                     |                                               |                              |                                                                                |                                                                                    |                  |                                   |                     |                                   |
|    |                   |                                                                   | <i>Jumlah Orang yang Mendapatkan Permakanan 3x1 Hari dalam Masa Tanggap Darurat (Pengungsian) Kewenangan Kabupaten/Kota</i>                                            |                                  |                                        |                                               | 200 Orang                              | 139.208.500,00      | - Kota Bogor, Semua Kecamatan, Semua Kel/Desa | PENDAPATAN ASLI DAERAH (PAD) | Membangun Lingkungan Hidup, Meningkatkan Ketahanan Bencana Dan Perubahan Iklim | Inovasi Pelayanan Publik dan Penataan Daerah Peningkatan Kualitas Hidup Masyarakat | -                |                                   | 0,00                | DINAS SOSIAL                      |
|    | 1.06.06.2.01.0002 | Penyediaan Sandang                                                |                                                                                                                                                                        |                                  |                                        |                                               |                                        |                     |                                               |                              |                                                                                |                                                                                    |                  |                                   |                     |                                   |
|    |                   |                                                                   | <i>Jumlah Orang yang Mendapatkan Pakaian dan Kelengkapan Lainnya yang Tersedia pada Masa Tanggap Darurat (Pengungsian) dan Pasca Bencana Kewenangan Kabupaten/Kota</i> |                                  |                                        |                                               | 5 Orang                                | 4.383.500,00        | - Kota Bogor, Semua Kecamatan, Semua Kel/Desa | PENDAPATAN ASLI DAERAH (PAD) | Membangun Lingkungan Hidup, Meningkatkan Ketahanan Bencana Dan Perubahan Iklim | Inovasi Pelayanan Publik dan Penataan Daerah Peningkatan Kualitas Hidup Masyarakat | -                |                                   | 0,00                | DINAS SOSIAL                      |
|    | 1.06.06.2.01.0003 | Penyediaan Tempat Penampungan Pengungsi                           |                                                                                                                                                                        |                                  |                                        |                                               |                                        |                     |                                               |                              |                                                                                |                                                                                    |                  |                                   |                     |                                   |
|    |                   |                                                                   | <i>Jumlah Tempat Pengungsian Kewenangan Kabupaten/Kota</i>                                                                                                             |                                  |                                        |                                               | 7 Unit                                 | 2.287.600,00        | - Kota Bogor, Semua Kecamatan, Semua Kel/Desa | PENDAPATAN ASLI DAERAH (PAD) | Membangun Lingkungan Hidup, Meningkatkan Ketahanan Bencana Dan Perubahan Iklim | Inovasi Pelayanan Publik dan Penataan Daerah Peningkatan Kualitas Hidup Masyarakat | -                |                                   | 0,00                | DINAS SOSIAL                      |
|    | 1.06.06.2.01.0004 | Penanganan Khusus bagi Kelompok Rentan                            |                                                                                                                                                                        |                                  |                                        |                                               |                                        |                     |                                               |                              |                                                                                |                                                                                    |                  |                                   |                     |                                   |
|    |                   |                                                                   | <i>Jumlah Orang yang Mendapatkan Penanganan Khusus bagi Kelompok Rentan Kewenangan Kabupaten/Kota</i>                                                                  |                                  |                                        |                                               | 10 Orang                               | 1.145.400,00        | - Kota Bogor, Semua Kecamatan, Semua Kel/Desa | PENDAPATAN ASLI DAERAH (PAD) | Membangun Lingkungan Hidup, Meningkatkan Ketahanan Bencana Dan Perubahan Iklim | Inovasi Pelayanan Publik dan Penataan Daerah Peningkatan Kualitas Hidup Masyarakat | -                |                                   | 0,00                | DINAS SOSIAL                      |
|    | 1.06.06.2.01.0005 | Pelayanan Dukungan Psikososial                                    |                                                                                                                                                                        |                                  |                                        |                                               |                                        |                     |                                               |                              |                                                                                |                                                                                    |                  |                                   |                     |                                   |

| NO | KODE              | URUSAN / BIDANG URUSAN / PROGRAM / KEGIATAN / SUB KEGIATAN                            | INDIKATOR PROGRAM / KEGIATAN / SUB KEGIATAN                                                                                  | TARGET AKHIR PERIODE RENSTRA OPD | REALISASI CAPAIAN RENJA OPD TAHUN 2022 | PRAKIRAAN CAPAIAN TARGET RENJA OPD TAHUN 2023 | CAPAIAN KINERJA DAN KERANGKA PENDANAAN |                      |                                               |                              |                                                                                |                                                                                    | KELOMPOK SASARAN | PRAKIRAAN MAJU RENCANA TAHUN 2025 |                     | PERANGKAT DAERAH PENANGGUNG JAWAB |  |
|----|-------------------|---------------------------------------------------------------------------------------|------------------------------------------------------------------------------------------------------------------------------|----------------------------------|----------------------------------------|-----------------------------------------------|----------------------------------------|----------------------|-----------------------------------------------|------------------------------|--------------------------------------------------------------------------------|------------------------------------------------------------------------------------|------------------|-----------------------------------|---------------------|-----------------------------------|--|
|    |                   |                                                                                       |                                                                                                                              |                                  |                                        |                                               | TARGET 2024                            | PAGU INDIKATIF (Rp)  | LOKASI                                        | SUMBER DANA                  | PRIORITAS                                                                      |                                                                                    |                  | TARGET                            | PAGU INDIKATIF (Rp) |                                   |  |
|    |                   |                                                                                       |                                                                                                                              |                                  |                                        |                                               |                                        |                      |                                               |                              | NASIONAL                                                                       | DAERAH                                                                             |                  |                                   |                     |                                   |  |
| 1  | 2                 | 3                                                                                     | 4                                                                                                                            | 5                                | 6                                      | 7                                             | 8                                      | 9                    | 10                                            | 11                           | 12                                                                             | 13                                                                                 | 14               | 15                                | 16                  | 17                                |  |
|    |                   |                                                                                       | <i>Jumlah Korban Bencana yang Mendapatkan Layanan Dukungan Psikososial Kewenangan Kabupaten/Kota</i>                         |                                  |                                        |                                               | 10 Orang                               | 1.050.000,00         | - Kota Bogor, Semua Kecamatan, Semua Kel/Desa | PENDAPATAN ASLI DAERAH (PAD) | Membangun Lingkungan Hidup, Meningkatkan Ketahanan Bencana Dan Perubahan Iklim | Inovasi Pelayanan Publik dan Penataan Daerah Peningkatan Kualitas Hidup Masyarakat | -                |                                   | 0,00                | DINAS SOSIAL                      |  |
|    | 1.06.06.2.02      | Penyelenggaraan Pemberdayaan Masyarakat Terhadap Kesiapsiagaan Bencana Kabupaten/Kota | <i>Prosentase Jumlah Penanganan dan Penanggulangan Bencana oleh TAGANA</i>                                                   | 100 Persen<br>100 %              |                                        |                                               | 100 %                                  | 144.133.000,00       |                                               |                              | Membangun Lingkungan Hidup, Meningkatkan Ketahanan Bencana Dan Perubahan Iklim | Inovasi Pelayanan Publik dan Penataan Daerah Peningkatan Kualitas Hidup Masyarakat | -                | 100 Persen<br>100 %               | 0,00                | DINAS SOSIAL                      |  |
|    | 1.06.06.2.02.0002 | Koordinasi, Sosialisasi dan Pelaksanaan Taruna Siaga Bencana                          |                                                                                                                              |                                  |                                        |                                               |                                        |                      |                                               |                              |                                                                                |                                                                                    |                  |                                   |                     |                                   |  |
|    |                   |                                                                                       | <i>Jumlah Orang yang Melaksanakan Koordinasi, Sosialisasi dan Pelaksanaan Taruna Siaga Bencana Kewenangan Kabupaten/Kota</i> |                                  |                                        |                                               | 75 Orang                               | 144.133.000,00       | - Kota Bogor, Semua Kecamatan, Semua Kel/Desa | PENDAPATAN ASLI DAERAH (PAD) | Membangun Lingkungan Hidup, Meningkatkan Ketahanan Bencana Dan Perubahan Iklim | Inovasi Pelayanan Publik dan Penataan Daerah Peningkatan Kualitas Hidup Masyarakat | -                |                                   | 0,00                | DINAS SOSIAL                      |  |
| 6. | 1.06.07           | <b>PROGRAM PENGELOLAAN TAMAN MAKAM PAHLAWAN</b>                                       | <b><i>Prosentase pengelolaan taman Makam Pahlawan</i></b>                                                                    | <b>100 %</b>                     |                                        |                                               | <b>100 %</b>                           | <b>50.146.800,00</b> |                                               |                              |                                                                                |                                                                                    |                  | <b>100 %</b>                      | <b>0,00</b>         |                                   |  |
|    | 1.06.07.2.01      | Pemeliharaan Taman Makam Pahlawan Nasional Kabupaten/Kota                             | <i>Jumlah Pemeliharaan Taman Makam Pahlawan Luas area terpelihara Taman Makam Pahlawan</i>                                   | 1061 Unit                        |                                        |                                               | 1061 Unit<br>33500 m2                  | 50.146.800,00        |                                               |                              | Meningkatkan Sumber Daya Manusia Yang Berkualitas Dan Berdaya Saing            | Inovasi Pelayanan Publik dan Penataan Daerah Peningkatan Kualitas Hidup Masyarakat | Masyarakat       | 1061 Unit                         | 0,00                | DINAS SOSIAL                      |  |
|    | 1.06.07.2.01.0002 | Pemeliharaan Taman Makam Pahlawan Nasional Kabupaten/Kota                             |                                                                                                                              |                                  |                                        |                                               |                                        |                      |                                               |                              |                                                                                |                                                                                    |                  |                                   |                     |                                   |  |
|    |                   |                                                                                       | <i>Jumlah Makam yang Terpenuhi Pemeliharaan pada Taman Makam Pahlawan Kabupaten/Kota</i>                                     |                                  |                                        |                                               | 1077 Makam                             | 50.146.800,00        | - Kota Bogor, Bogor Selatan, Empang           | PENDAPATAN ASLI DAERAH (PAD) | Meningkatkan Sumber Daya Manusia Yang Berkualitas Dan Berdaya Saing            | Inovasi Pelayanan Publik dan Penataan Daerah Peningkatan Kualitas Hidup Masyarakat | Masyarakat       |                                   | 0,00                | DINAS SOSIAL                      |  |
|    |                   | <b>DINAS TENAGA KERJA</b>                                                             |                                                                                                                              |                                  |                                        |                                               |                                        |                      | <b>12.058.518.633,00</b>                      |                              |                                                                                |                                                                                    |                  |                                   |                     | <b>15.521.223.300,00</b>          |  |

| NO | KODE              | URUSAN / BIDANG URUSAN / PROGRAM / KEGIATAN / SUB KEGIATAN                            | INDIKATOR PROGRAM / KEGIATAN / SUB KEGIATAN                                                                                                                            | TARGET AKHIR PERIODE RENSTRA OPD | REALISASI CAPAIAN RENJA OPD TAHUN 2022 | PRAKIRAAN CAPAIAN TARGET RENJA OPD TAHUN 2023 | CAPAIAN KINERJA DAN KERANGKA PENDANAAN |                     |                                          |                                                                                                                                           |                                                                     |                     | KELOMPOK SASARAN                | PRAKIRAAN MAJU RENCANA TAHUN 2025 |                     | PERANGKAT DAERAH PENANGGUNG JAWAB |
|----|-------------------|---------------------------------------------------------------------------------------|------------------------------------------------------------------------------------------------------------------------------------------------------------------------|----------------------------------|----------------------------------------|-----------------------------------------------|----------------------------------------|---------------------|------------------------------------------|-------------------------------------------------------------------------------------------------------------------------------------------|---------------------------------------------------------------------|---------------------|---------------------------------|-----------------------------------|---------------------|-----------------------------------|
|    |                   |                                                                                       |                                                                                                                                                                        |                                  |                                        |                                               | TARGET 2024                            | PAGU INDIKATIF (Rp) | LOKASI                                   | SUMBER DANA                                                                                                                               | PRIORITAS                                                           |                     |                                 | TARGET                            | PAGU INDIKATIF (Rp) |                                   |
|    |                   |                                                                                       |                                                                                                                                                                        |                                  |                                        |                                               |                                        |                     |                                          |                                                                                                                                           | NASIONAL                                                            | DAERAH              |                                 |                                   |                     |                                   |
| 1  | 2                 | 3                                                                                     | 4                                                                                                                                                                      | 5                                | 6                                      | 7                                             | 8                                      | 9                   | 10                                       | 11                                                                                                                                        | 12                                                                  | 13                  | 14                              | 15                                | 16                  | 17                                |
|    | 2                 | URUSAN PEMERINTAHAN WAJIB YANG TIDAK BERKAITAN DENGAN PELAYANAN DASAR                 |                                                                                                                                                                        |                                  |                                        |                                               |                                        | 12.058.518.633,00   |                                          |                                                                                                                                           |                                                                     |                     |                                 |                                   | 15.521.223.300,00   |                                   |
|    | 2.07              | URUSAN PEMERINTAHAN BIDANG TENAGA KERJA                                               |                                                                                                                                                                        |                                  |                                        |                                               |                                        | 12.058.518.633,00   |                                          |                                                                                                                                           |                                                                     |                     |                                 |                                   | 15.521.223.300,00   |                                   |
| 1. | 2.07.01           | PROGRAM PENUNJANG URUSAN PEMERINTAHAN DAERAH KABUPATEN/KOTA                           | Nilai Rata-rata Indeks Kepuasan Masyarakat terhadap pelayanan Lingkup Perangkat Daerah Nilai Akuntabilitas Kinerja Instansi Pemerintah Lingkup Perangkat Daerah        | A Point 3,50 Point               |                                        |                                               | 3,50 poin A poin                       | 9.808.147.996,00    |                                          |                                                                                                                                           |                                                                     |                     |                                 | A Point 3,50 Point                | 11.155.000.000,00   |                                   |
|    | 2.07.01.2.01      | Perencanaan, Penganggaran, dan Evaluasi Kinerja Perangkat Daerah                      | Nilai Akuntabilitas Kinerja Instansi Pemerintah Lingkup Perangkat Daerah                                                                                               | -                                |                                        |                                               | A Nilai                                | 10.000.000,00       |                                          |                                                                                                                                           | Meningkatkan Sumber Daya Manusia Yang Berkualitas Dan Berdaya Saing | Reformasi Birokrasi | Pegawai ASN di lingkup Disnaker | -                                 | 10.000.000,00       | DINAS TENAGA KERJA                |
|    | 2.07.01.2.01.0006 | Koordinasi dan Penyusunan Laporan Capaian Kinerja dan Ikhtisar Realisasi Kinerja SKPD |                                                                                                                                                                        |                                  |                                        |                                               |                                        |                     |                                          |                                                                                                                                           |                                                                     |                     |                                 |                                   |                     |                                   |
|    |                   |                                                                                       | Jumlah Laporan Capaian Kinerja dan Ikhtisar Realisasi Kinerja SKPD dan Laporan Hasil Koordinasi Penyusunan Laporan Capaian Kinerja dan Ikhtisar Realisasi Kinerja SKPD |                                  |                                        |                                               | 7 Laporan                              | 10.000.000,00       | - Kota Bogor, Bogor Tengah, Kebon Kalapa | PENDAPATAN ASLI DAERAH (PAD)                                                                                                              | Meningkatkan Sumber Daya Manusia Yang Berkualitas Dan Berdaya Saing | Reformasi Birokrasi | Pegawai ASN di lingkup Disnaker |                                   | 10.000.000,00       | DINAS TENAGA KERJA                |
|    | 2.07.01.2.02      | Administrasi Keuangan Perangkat Daerah                                                | Persentase Pemenuhan gaji dan tunjangan ASN                                                                                                                            | -                                |                                        |                                               | 100 Persen                             | 7.725.346.940,00    |                                          |                                                                                                                                           | -                                                                   | Reformasi Birokrasi | -                               | -                                 | 8.520.000.000,00    | DINAS TENAGA KERJA                |
|    | 2.07.01.2.02.0001 | Penyediaan Gaji dan Tunjangan ASN                                                     |                                                                                                                                                                        |                                  |                                        |                                               |                                        |                     |                                          |                                                                                                                                           |                                                                     |                     |                                 |                                   |                     |                                   |
|    |                   |                                                                                       | Jumlah Orang yang Menerima Gaji dan Tunjangan ASN                                                                                                                      |                                  |                                        |                                               | 39 Orang/bulan                         | 7.669.721.940,00    | - Kota Bogor, Bogor Tengah, Kebon Kalapa | PENDAPATAN ASLI DAERAH (PAD)                                                                                                              | -                                                                   | Reformasi Birokrasi | -                               |                                   | 8.500.000.000,00    | DINAS TENAGA KERJA                |
|    | 2.07.01.2.02.0007 | Koordinasi dan Penyusunan Laporan Keuangan Bulanan/ Triwulanan/ Semesteran SKPD       |                                                                                                                                                                        |                                  |                                        |                                               |                                        |                     |                                          |                                                                                                                                           |                                                                     |                     |                                 |                                   |                     |                                   |
|    |                   |                                                                                       | Jumlah Laporan Keuangan Bulanan/ Triwulanan/ Semesteran SKPD dan Laporan Koordinasi Penyusunan Laporan Keuangan Bulanan/Triwulanan/Semesteran SKPD                     |                                  |                                        |                                               | 1 Laporan                              | 55.625.000,00       | - Kota Bogor, Bogor Tengah, Kebon Kalapa | PENDAPATAN ASLI DAERAH (PAD), DAU TAMBAHAN DUKUNGAN PENDANAAN ATAS KEBIJAKAN PENYETARAAN PENGHASILAN TETAP KEPALA DESA DAN PERANGKAT DESA | -                                                                   | Reformasi Birokrasi | -                               |                                   | 20.000.000,00       | DINAS TENAGA KERJA                |

| NO | KODE              | URUSAN / BIDANG URUSAN / PROGRAM / KEGIATAN / SUB KEGIATAN | INDIKATOR PROGRAM / KEGIATAN / SUB KEGIATAN                           | TARGET AKHIR PERIODE RENSTRA OPD | REALISASI CAPAIAN RENJA OPD TAHUN 2022 | PRAKIRAAN CAPAIAN TARGET RENJA OPD TAHUN 2023 | CAPAIAN KINERJA DAN KERANGKA PENDANAAN |                     |                                          |                                                                                                                                           |           |                                       | KELOMPOK SASARAN | PRAKIRAAN MAJU RENCANA TAHUN 2025 |                     | PERANGKAT DAERAH PENANGGUNG JAWAB |
|----|-------------------|------------------------------------------------------------|-----------------------------------------------------------------------|----------------------------------|----------------------------------------|-----------------------------------------------|----------------------------------------|---------------------|------------------------------------------|-------------------------------------------------------------------------------------------------------------------------------------------|-----------|---------------------------------------|------------------|-----------------------------------|---------------------|-----------------------------------|
|    |                   |                                                            |                                                                       |                                  |                                        |                                               | TARGET 2024                            | PAGU INDIKATIF (Rp) | LOKASI                                   | SUMBER DANA                                                                                                                               | PRIORITAS |                                       |                  | TARGET                            | PAGU INDIKATIF (Rp) |                                   |
|    |                   |                                                            |                                                                       |                                  |                                        |                                               |                                        |                     |                                          |                                                                                                                                           | NASIONAL  | DAERAH                                |                  |                                   |                     |                                   |
| 1  | 2                 | 3                                                          | 4                                                                     | 5                                | 6                                      | 7                                             | 8                                      | 9                   | 10                                       | 11                                                                                                                                        | 12        | 13                                    | 14               | 15                                | 16                  | 17                                |
|    | 2.07.01.2.06      | Administrasi Umum Perangkat Daerah                         | <i>Persentase pemenuhan Kebutuhan operasional perangkat daerah</i>    | -                                |                                        |                                               | 100 Persen                             | 1.071.198.258,00    |                                          |                                                                                                                                           | -         | Reformasi Birokrasi                   | -                | -                                 | 1.195.000.000,00    | DINAS TENAGA KERJA                |
|    | 2.07.01.2.06.0002 | Penyediaan Peralatan dan Perlengkapan Kantor               |                                                                       |                                  |                                        |                                               |                                        |                     |                                          |                                                                                                                                           |           |                                       |                  |                                   |                     |                                   |
|    |                   |                                                            | <i>Jumlah Paket Peralatan dan Perlengkapan Kantor yang Disediakan</i> |                                  |                                        |                                               | 1 Paket                                | 110.439.448,00      | - Kota Bogor, Bogor Tengah, Kebon Kalapa | PENDAPATAN ASLI DAERAH (PAD), DAU TAMBAHAN DUKUNGAN PENDANAAN ATAS KEBIJAKAN PENYETARAAN PENGHASILAN TETAP KEPALA DESA DAN PERANGKAT DESA | -         | Reformasi Birokrasi                   | -                |                                   | 150.000.000,00      | DINAS TENAGA KERJA                |
|    | 2.07.01.2.06.0004 | Penyediaan Bahan Logistik Kantor                           |                                                                       |                                  |                                        |                                               |                                        |                     |                                          |                                                                                                                                           |           |                                       |                  |                                   |                     |                                   |
|    |                   |                                                            | <i>Jumlah Paket Bahan Logistik Kantor yang Disediakan</i>             |                                  |                                        |                                               | 1 Paket                                | 20.000.000,00       | - Kota Bogor, Bogor Tengah, Kebon Kalapa | PENDAPATAN ASLI DAERAH (PAD)                                                                                                              | -         | Peningkatan Kualitas Hidup Masyarakat | -                |                                   | 20.000.000,00       | DINAS TENAGA KERJA                |
|    | 2.07.01.2.06.0005 | Penyediaan Barang Cetak dan Penggandaan                    |                                                                       |                                  |                                        |                                               |                                        |                     |                                          |                                                                                                                                           |           |                                       |                  |                                   |                     |                                   |
|    |                   |                                                            | <i>Jumlah Paket Barang Cetak dan Penggandaan yang Disediakan</i>      |                                  |                                        |                                               | 1 Paket                                | 57.655.000,00       | -                                        | PENDAPATAN ASLI DAERAH (PAD), DAU TAMBAHAN DUKUNGAN PENDANAAN ATAS KEBIJAKAN PENYETARAAN PENGHASILAN TETAP KEPALA DESA DAN PERANGKAT DESA | -         | Peningkatan Kualitas Hidup Masyarakat | -                |                                   | 60.000.000,00       | DINAS TENAGA KERJA                |
|    | 2.07.01.2.06.0008 | Fasilitasi Kunjungan Tamu                                  |                                                                       |                                  |                                        |                                               |                                        |                     |                                          |                                                                                                                                           |           |                                       |                  |                                   |                     |                                   |
|    |                   |                                                            | <i>Jumlah Laporan Fasilitasi Kunjungan Tamu</i>                       |                                  |                                        |                                               | 1 Laporan                              | 15.000.000,00       | - Kota Bogor, Bogor Tengah, Kebon Kalapa | PENDAPATAN ASLI DAERAH (PAD), DAU TAMBAHAN DUKUNGAN PENDANAAN ATAS KEBIJAKAN PENYETARAAN PENGHASILAN TETAP KEPALA DESA DAN PERANGKAT DESA | -         | Peningkatan Kualitas Hidup Masyarakat | -                |                                   | 15.000.000,00       | DINAS TENAGA KERJA                |
|    | 2.07.01.2.06.0009 | Penyelenggaraan Rapat Koordinasi dan Konsultasi SKPD       |                                                                       |                                  |                                        |                                               |                                        |                     |                                          |                                                                                                                                           |           |                                       |                  |                                   |                     |                                   |

| NO | KODE              | URUSAN / BIDANG URUSAN / PROGRAM / KEGIATAN / SUB KEGIATAN                                                      | INDIKATOR PROGRAM / KEGIATAN / SUB KEGIATAN                                                   | TARGET AKHIR PERIODE RENSTRA OPD | REALISASI CAPAIAN RENJA OPD TAHUN 2022 | PRAKIRAAN CAPAIAN TARGET RENJA OPD TAHUN 2023 | CAPAIAN KINERJA DAN KERANGKA PENDANAAN |                     |                                          |                                                                                                                                           |                                                                     |                                       | KELOMPOK SASARAN                                                                                             | PRAKIRAAN MAJU RENCANA TAHUN 2025 |                     | PERANGKAT DAERAH PENANGGUNG JAWAB |
|----|-------------------|-----------------------------------------------------------------------------------------------------------------|-----------------------------------------------------------------------------------------------|----------------------------------|----------------------------------------|-----------------------------------------------|----------------------------------------|---------------------|------------------------------------------|-------------------------------------------------------------------------------------------------------------------------------------------|---------------------------------------------------------------------|---------------------------------------|--------------------------------------------------------------------------------------------------------------|-----------------------------------|---------------------|-----------------------------------|
|    |                   |                                                                                                                 |                                                                                               |                                  |                                        |                                               | TARGET 2024                            | PAGU INDIKATIF (Rp) | LOKASI                                   | SUMBER DANA                                                                                                                               | PRIORITAS                                                           |                                       |                                                                                                              | TARGET                            | PAGU INDIKATIF (Rp) |                                   |
|    |                   |                                                                                                                 |                                                                                               |                                  |                                        |                                               |                                        |                     |                                          |                                                                                                                                           | NASIONAL                                                            | DAERAH                                |                                                                                                              |                                   |                     |                                   |
| 1  | 2                 | 3                                                                                                               | 4                                                                                             | 5                                | 6                                      | 7                                             | 8                                      | 9                   | 10                                       | 11                                                                                                                                        | 12                                                                  | 13                                    | 14                                                                                                           | 15                                | 16                  | 17                                |
|    |                   |                                                                                                                 | <i>Jumlah Laporan Penyelenggaraan Rapat Koordinasi dan Konsultasi SKPD</i>                    |                                  |                                        |                                               | 1 Laporan                              | 868.103.810,00      | - Kota Bogor, Bogor Tengah, Kebon Kalapa | PENDAPATAN ASLI DAERAH (PAD), DAU TAMBAHAN DUKUNGAN PENDANAAN ATAS KEBIJAKAN PENYETARAAN PENGHASILAN TETAP KEPALA DESA DAN PERANGKAT DESA | -                                                                   | Reformasi Birokrasi                   | -                                                                                                            |                                   | 950.000.000,00      | DINAS TENAGA KERJA                |
|    | 2.07.01.2.07      | Pengadaan Barang Milik Daerah Penunjang Urusan Pemerintah Daerah                                                | <i>Persentase Pemenuhan Sarana Prasarana penunjang urusan pemerintahan sesuai RKBMD</i>       | -                                |                                        |                                               | 100 %                                  | 35.579.598,00       |                                          |                                                                                                                                           | Meningkatkan Sumber Daya Manusia Yang Berkualitas Dan Berdaya Saing | Reformasi Birokrasi                   | Meningkatnya Kualitas Tatakelola Pemerintahan yang efektif efisien dan akuntabel di lingkup Perangkat Daerah | -                                 | 30.000.000,00       | DINAS TENAGA KERJA                |
|    | 2.07.01.2.07.0006 | Pengadaan Peralatan dan Mesin Lainnya                                                                           |                                                                                               |                                  |                                        |                                               |                                        |                     |                                          |                                                                                                                                           |                                                                     |                                       |                                                                                                              |                                   |                     |                                   |
|    |                   |                                                                                                                 | <i>Jumlah Unit Peralatan dan Mesin Lainnya yang Disediakan</i>                                |                                  |                                        |                                               | 1 Unit                                 | 35.579.598,00       | - Kota Bogor, Bogor Tengah, Kebon Kalapa | PENDAPATAN ASLI DAERAH (PAD)                                                                                                              | Meningkatkan Sumber Daya Manusia Yang Berkualitas Dan Berdaya Saing | Reformasi Birokrasi                   | Meningkatnya Kualitas Tatakelola Pemerintahan yang efektif efisien dan akuntabel di lingkup Perangkat Daerah |                                   | 30.000.000,00       | DINAS TENAGA KERJA                |
|    | 2.07.01.2.08      | Penyediaan Jasa Penunjang Urusan Pemerintahan Daerah                                                            | <i>Persentase Pemenuhan penyediaan jasa penunjang urusan pemerintahan daerah</i>              | -                                |                                        |                                               | 100 Persen                             | 527.373.200,00      |                                          |                                                                                                                                           | -                                                                   | Reformasi Birokrasi                   | -                                                                                                            | -                                 | 850.000.000,00      | DINAS TENAGA KERJA                |
|    | 2.07.01.2.08.0002 | Penyediaan Jasa Komunikasi, Sumber Daya Air dan Listrik                                                         |                                                                                               |                                  |                                        |                                               |                                        |                     |                                          |                                                                                                                                           |                                                                     |                                       |                                                                                                              |                                   |                     |                                   |
|    |                   |                                                                                                                 | <i>Jumlah Laporan Penyediaan Jasa Komunikasi, Sumber Daya Air dan Listrik yang Disediakan</i> |                                  |                                        |                                               | 1 Laporan                              | 233.142.960,00      | - Kota Bogor, Bogor Tengah, Kebon Kalapa | PENDAPATAN ASLI DAERAH (PAD)                                                                                                              | -                                                                   | Reformasi Birokrasi                   | -                                                                                                            |                                   | 250.000.000,00      | DINAS TENAGA KERJA                |
|    | 2.07.01.2.08.0004 | Penyediaan Jasa Pelayanan Umum Kantor                                                                           |                                                                                               |                                  |                                        |                                               |                                        |                     |                                          |                                                                                                                                           |                                                                     |                                       |                                                                                                              |                                   |                     |                                   |
|    |                   |                                                                                                                 | <i>Jumlah Laporan Penyediaan Jasa Pelayanan Umum Kantor yang Disediakan</i>                   |                                  |                                        |                                               | 1 Laporan                              | 294.230.240,00      | - Kota Bogor, Bogor Tengah, Kebon Kalapa | PENDAPATAN ASLI DAERAH (PAD)                                                                                                              | -                                                                   | Peningkatan Kualitas Hidup Masyarakat | -                                                                                                            |                                   | 600.000.000,00      | DINAS TENAGA KERJA                |
|    | 2.07.01.2.09      | Pemeliharaan Barang Milik Daerah Penunjang Urusan Pemerintahan Daerah                                           | <i>Persentase BMD lingkup perangkat daerah berondisi baik</i>                                 | -                                |                                        |                                               | 100 Persen                             | 438.650.000,00      |                                          |                                                                                                                                           | -                                                                   | Peningkatan Kualitas Hidup Masyarakat | -                                                                                                            | -                                 | 550.000.000,00      | DINAS TENAGA KERJA                |
|    | 2.07.01.2.09.0002 | Penyediaan Jasa Pemeliharaan, Biaya Pemeliharaan, Pajak dan Perizinan Kendaraan Dinas Operasional atau Lapangan |                                                                                               |                                  |                                        |                                               |                                        |                     |                                          |                                                                                                                                           |                                                                     |                                       |                                                                                                              |                                   |                     |                                   |



| NO | KODE              | URUSAN / BIDANG URUSAN / PROGRAM / KEGIATAN / SUB KEGIATAN                                                 | INDIKATOR PROGRAM / KEGIATAN / SUB KEGIATAN                                                                                                                     | TARGET AKHIR PERIODE RENSTRA OPD | REALISASI CAPAIAN RENJA OPD TAHUN 2022 | PRAKIRAAN CAPAIAN TARGET RENJA OPD TAHUN 2023 | CAPAIAN KINERJA DAN KERANGKA PENDANAAN |                         |                                          |                                                                                                                                           |           | KELOMPOK SASARAN                                                                                    | PRAKIRAAN MAJU RENCANA TAHUN 2025 |                                  | PERANGKAT DAERAH PENANGGUNG JAWAB |                    |
|----|-------------------|------------------------------------------------------------------------------------------------------------|-----------------------------------------------------------------------------------------------------------------------------------------------------------------|----------------------------------|----------------------------------------|-----------------------------------------------|----------------------------------------|-------------------------|------------------------------------------|-------------------------------------------------------------------------------------------------------------------------------------------|-----------|-----------------------------------------------------------------------------------------------------|-----------------------------------|----------------------------------|-----------------------------------|--------------------|
|    |                   |                                                                                                            |                                                                                                                                                                 |                                  |                                        |                                               | TARGET 2024                            | PAGU INDIKATIF (Rp)     | LOKASI                                   | SUMBER DANA                                                                                                                               | PRIORITAS |                                                                                                     | TARGET                            | PAGU INDIKATIF (Rp)              |                                   |                    |
|    |                   |                                                                                                            |                                                                                                                                                                 |                                  |                                        |                                               |                                        |                         |                                          |                                                                                                                                           | NASIONAL  |                                                                                                     |                                   |                                  |                                   | DAERAH             |
| 1  | 2                 | 3                                                                                                          | 4                                                                                                                                                               | 5                                | 6                                      | 7                                             | 8                                      | 9                       | 10                                       | 11                                                                                                                                        | 12        | 13                                                                                                  | 14                                | 15                               | 16                                | 17                 |
|    |                   |                                                                                                            | <i>Jumlah Kendaraan Dinas Operasional atau Lapangan yang Dipelihara dan Dibayarkan Pajak dan Perizinannya</i>                                                   |                                  |                                        |                                               | 4 Unit                                 | 108.030.000,00          | - Kota Bogor, Bogor Tengah, Kebon Kalapa | PENDAPATAN ASLI DAERAH (PAD)                                                                                                              | -         | Peningkatan Kualitas Hidup Masyarakat                                                               | -                                 |                                  | 200.000.000,00                    | DINAS TENAGA KERJA |
|    | 2.07.01.2.09.0006 | Pemeliharaan Peralatan dan Mesin Lainnya                                                                   |                                                                                                                                                                 |                                  |                                        |                                               |                                        |                         |                                          |                                                                                                                                           |           |                                                                                                     |                                   |                                  |                                   |                    |
|    |                   |                                                                                                            | <i>Jumlah Peralatan dan Mesin Lainnya yang Dipelihara</i>                                                                                                       |                                  |                                        |                                               | 50 Unit                                | 75.630.000,00           | - Kota Bogor, Bogor Tengah, Kebon Kalapa | PENDAPATAN ASLI DAERAH (PAD), DAU TAMBAHAN DUKUNGAN PENDANAAN ATAS KEBIJAKAN PENYETARAAN PENGHASILAN TETAP KEPALA DESA DAN PERANGKAT DESA | -         | Reformasi Birokrasi                                                                                 | -                                 |                                  | 50.000.000,00                     | DINAS TENAGA KERJA |
|    | 2.07.01.2.09.0009 | Pemeliharaan/Rehabilitasi Gedung Kantor dan Bangunan Lainnya                                               |                                                                                                                                                                 |                                  |                                        |                                               |                                        |                         |                                          |                                                                                                                                           |           |                                                                                                     |                                   |                                  |                                   |                    |
|    |                   |                                                                                                            | <i>Jumlah Gedung Kantor dan Bangunan Lainnya yang Dipelihara/Direhabilitasi</i>                                                                                 |                                  |                                        |                                               | 2 Unit                                 | 254.990.000,00          | - Kota Bogor, Bogor Tengah, Kebon Kalapa | PENDAPATAN ASLI DAERAH (PAD)                                                                                                              | -         | Reformasi Birokrasi                                                                                 | -                                 |                                  | 300.000.000,00                    | DINAS TENAGA KERJA |
| 2. | 2.07.03           | <b>PROGRAM PELATIHAN KERJA DAN PRODUKTIVITAS TENAGA KERJA</b>                                              | <b><i>persentase perusahaan yang memiliki produktivitas tenaga kerja tinggi</i></b><br><b><i>Persentase peserta pelatihan yang bersertifikat Kompetensi</i></b> | <b>100,00 %</b><br><b>8,00 %</b> |                                        |                                               | <b>8 Persen</b><br><b>100 Persen</b>   | <b>1.562.548.737,00</b> |                                          |                                                                                                                                           |           |                                                                                                     |                                   | <b>100,00 %</b><br><b>8,00 %</b> | <b>3.545.000.000,00</b>           |                    |
|    | 2.07.03.2.01      | Pelaksanaan Pelatihan berdasarkan Unit Kompetensi                                                          | <i>Jumlah tenaga kerja yang dilatih dan memiliki sertifikat kompetensi</i>                                                                                      | 100 0<br>50 0                    |                                        |                                               | Orang 216                              | 1.531.983.637,00        |                                          |                                                                                                                                           | -         | Pemulihan dan Pertumbuhan Ekonomi Kerakyatan Berbasis Inovasi Peningkatan Kualitas Hidup Masyarakat | -                                 | 80 0<br>0 0                      | 3.500.000.000,00                  | DINAS TENAGA KERJA |
|    | 2.07.03.2.01.0001 | Proses Pelaksanaan Pendidikan dan Pelatihan Keterampilan bagi Pencari Kerja berdasarkan Kluster Kompetensi |                                                                                                                                                                 |                                  |                                        |                                               |                                        |                         |                                          |                                                                                                                                           |           |                                                                                                     |                                   |                                  |                                   |                    |
|    |                   |                                                                                                            | <i>Jumlah Tenaga Kerja yang Mendapat Pelatihan Berbasis Kompetensi pada Tahun n</i>                                                                             |                                  |                                        |                                               | 216 Orang                              | 1.531.983.637,00        | - Kota Bogor, Bogor Tengah, Kebon Kalapa | PENDAPATAN ASLI DAERAH (PAD)                                                                                                              | -         | Pemulihan dan Pertumbuhan Ekonomi Kerakyatan Berbasis Inovasi Peningkatan Kualitas Hidup Masyarakat | -                                 |                                  | 3.500.000.000,00                  | DINAS TENAGA KERJA |

| NO | KODE              | URUSAN / BIDANG URUSAN / PROGRAM / KEGIATAN / SUB KEGIATAN         | INDIKATOR PROGRAM / KEGIATAN / SUB KEGIATAN                                     | TARGET AKHIR PERIODE RENSTRA OPD | REALISASI CAPAIAN RENJA OPD TAHUN 2022 | PRAKIRAAN CAPAIAN TARGET RENJA OPD TAHUN 2023 | CAPAIAN KINERJA DAN KERANGKA PENDANAAN |                       |                                          |                              |           |                                       | KELOMPOK SASARAN | PRAKIRAAN MAJU RENCANA TAHUN 2025 |                       | PERANGKAT DAERAH PENANGGUNG JAWAB |
|----|-------------------|--------------------------------------------------------------------|---------------------------------------------------------------------------------|----------------------------------|----------------------------------------|-----------------------------------------------|----------------------------------------|-----------------------|------------------------------------------|------------------------------|-----------|---------------------------------------|------------------|-----------------------------------|-----------------------|-----------------------------------|
|    |                   |                                                                    |                                                                                 |                                  |                                        |                                               | TARGET 2024                            | PAGU INDIKATIF (Rp)   | LOKASI                                   | SUMBER DANA                  | PRIORITAS |                                       |                  | TARGET                            | PAGU INDIKATIF (Rp)   |                                   |
|    |                   |                                                                    |                                                                                 |                                  |                                        |                                               |                                        |                       |                                          |                              | NASIONAL  | DAERAH                                |                  |                                   |                       |                                   |
| 1  | 2                 | 3                                                                  | 4                                                                               | 5                                | 6                                      | 7                                             | 8                                      | 9                     | 10                                       | 11                           | 12        | 13                                    | 14               | 15                                | 16                    | 17                                |
|    | 2.07.03.2.02      | Pembinaan Lembaga Pelatihan Kerja Swasta                           | Terlaksananya Pembinaan Lembaga Pelatihan Kerja Swasta                          | 100 0                            |                                        |                                               | 100 Persen                             | 11.130.000,00         |                                          |                              | -         | Peningkatan Kualitas Hidup Masyarakat | -                | 100 0                             | 15.000.000,00         | DINAS TENAGA KERJA                |
|    | 2.07.03.2.02.0001 | Pembinaan Lembaga Pelatihan Kerja Swasta                           |                                                                                 |                                  |                                        |                                               |                                        |                       |                                          |                              |           |                                       |                  |                                   |                       |                                   |
|    |                   |                                                                    | Jumlah Lembaga Pelatihan Kerja Swasta yang Dibina                               |                                  |                                        |                                               | 25 Lembaga                             | 11.130.000,00         | - Kota Bogor, Bogor Tengah, Kebon Kalapa | PENDAPATAN ASLI DAERAH (PAD) | -         | Peningkatan Kualitas Hidup Masyarakat | -                |                                   | 15.000.000,00         | DINAS TENAGA KERJA                |
|    | 2.07.03.2.04      | Konsultasi Produktivitas pada Perusahaan Kecil                     | Terlaksananya Konsultasi Produktivitas pada Perusahaan Kecil                    | 100 0                            |                                        |                                               | 100 Persen                             | 19.435.100,00         |                                          |                              | -         | Peningkatan Kualitas Hidup Masyarakat | -                | 100 0                             | 30.000.000,00         | DINAS TENAGA KERJA                |
|    | 2.07.03.2.04.0001 | Pelaksanaan Konsultasi Produktivitas kepada Perusahaan Kecil       |                                                                                 |                                  |                                        |                                               |                                        |                       |                                          |                              |           |                                       |                  |                                   |                       |                                   |
|    |                   |                                                                    | Jumlah Perusahaan Kecil yang Mendapat Konsultasi Peningkatan Produktivitas      |                                  |                                        |                                               | 30 Perusahaan                          | 19.435.100,00         | - Kota Bogor, Bogor Tengah, Kebon Kalapa | PENDAPATAN ASLI DAERAH (PAD) | -         | Peningkatan Kualitas Hidup Masyarakat | -                |                                   | 30.000.000,00         | DINAS TENAGA KERJA                |
| 3. | <b>2.07.04</b>    | <b>PROGRAM PENEMPATAN TENAGA KERJA</b>                             | <b>Persentase Penyerapan Tenaga Kerja</b>                                       | <b>65.60 %</b>                   |                                        |                                               | <b>65.60 Persen</b>                    | <b>501.861.200,00</b> |                                          |                              |           |                                       |                  | <b>65.60 %</b>                    | <b>570.959.300,00</b> |                                   |
|    | 2.07.04.2.01      | Pelayanan antar Kerja di Daerah Kabupaten/Kota                     | Jumlah tenaga kerja yg berhasil ditempatkan dan berwirausaha                    | 12500 orang                      |                                        |                                               | 2500 Orang                             | 252.605.200,00        |                                          |                              | -         | Peningkatan Kualitas Hidup Masyarakat | -                | 2500 orang                        | 279.629.300,00        | DINAS TENAGA KERJA                |
|    | 2.07.04.2.01.0002 | Pelayanan antar Kerja                                              |                                                                                 |                                  |                                        |                                               |                                        |                       |                                          |                              |           |                                       |                  |                                   |                       |                                   |
|    |                   |                                                                    | Jumlah Tenaga Kerja yang Ditempatkan Melalui Layanan AKAD dan AKL               |                                  |                                        |                                               | 220 Orang                              | 238.601.200,00        | - Kota Bogor, Bogor Tengah, Kebon Kalapa | PENDAPATAN ASLI DAERAH (PAD) | -         | Peningkatan Kualitas Hidup Masyarakat | -                |                                   | 249.629.300,00        | DINAS TENAGA KERJA                |
|    | 2.07.04.2.01.0003 | Penyuluhan dan Bimbingan Jabatan bagi Pencari Kerja                |                                                                                 |                                  |                                        |                                               |                                        |                       |                                          |                              |           |                                       |                  |                                   |                       |                                   |
|    |                   |                                                                    | Jumlah Pencari Kerja yang Mendapatkan Penyuluhan dan Bimbingan Jabatan          |                                  |                                        |                                               | 350 Orang                              | 8.720.000,00          | - Kota Bogor, Bogor Tengah, Kebon Kalapa | PENDAPATAN ASLI DAERAH (PAD) | -         | Peningkatan Kualitas Hidup Masyarakat | -                |                                   | 15.000.000,00         | DINAS TENAGA KERJA                |
|    | 2.07.04.2.01.0004 | Penyelenggaraan Unit Layanan Disabilitas Ketenagakerjaan           |                                                                                 |                                  |                                        |                                               |                                        |                       |                                          |                              |           |                                       |                  |                                   |                       |                                   |
|    |                   |                                                                    | Jumlah Tenaga Kerja Disabilitas yang Mendapatkan Fasilitas Layanan ULD          |                                  |                                        |                                               | 50 Orang                               | 5.284.000,00          | - Kota Bogor, Bogor Tengah, Kebon Kalapa | PENDAPATAN ASLI DAERAH (PAD) | -         | Peningkatan Kualitas Hidup Masyarakat | -                |                                   | 15.000.000,00         | DINAS TENAGA KERJA                |
|    | 2.07.04.2.03      | Pengelolaan Informasi Pasar Kerja                                  | Jumlah lowongan kerja yang diinformasikan di pasar kerja                        | 265 0                            |                                        |                                               | lowongan 95                            | 249.256.000,00        |                                          |                              | -         | Peningkatan Kualitas Hidup Masyarakat | -                | 95 0                              | 291.330.000,00        | DINAS TENAGA KERJA                |
|    | 2.07.04.2.03.0001 | Pemeliharaan dan Operasional Aplikasi Informasi Pasar Kerja Online |                                                                                 |                                  |                                        |                                               |                                        |                       |                                          |                              |           |                                       |                  |                                   |                       |                                   |
|    |                   |                                                                    | Jumlah Data dan Informasi yang Dihasilkan Aplikasi Informasi Pasar Kerja Online |                                  |                                        |                                               | 1 Dokumen                              | 50.000.000,00         | - Kota Bogor, Bogor Tengah, Kebon Kalapa | PENDAPATAN ASLI DAERAH (PAD) | -         | Peningkatan Kualitas Hidup Masyarakat | -                |                                   | 50.000.000,00         | DINAS TENAGA KERJA                |

| NO | KODE              | URUSAN / BIDANG URUSAN / PROGRAM / KEGIATAN / SUB KEGIATAN                                                                                                     | INDIKATOR PROGRAM / KEGIATAN / SUB KEGIATAN                                                                                                               | TARGET AKHIR PERIODE RENSTRA OPD | REALISASI CAPAIAN RENJA OPD TAHUN 2022 | PRAKIRAAN CAPAIAN TARGET RENJA OPD TAHUN 2023 | CAPAIAN KINERJA DAN KERANGKA PENDANAAN |                          |                                          |                                                                                                                                           |           |                                       | KELOMPOK SASARAN | PRAKIRAAN MAJU RENCANA TAHUN 2025 |                          | PERANGKAT DAERAH PENANGGUNG JAWAB |
|----|-------------------|----------------------------------------------------------------------------------------------------------------------------------------------------------------|-----------------------------------------------------------------------------------------------------------------------------------------------------------|----------------------------------|----------------------------------------|-----------------------------------------------|----------------------------------------|--------------------------|------------------------------------------|-------------------------------------------------------------------------------------------------------------------------------------------|-----------|---------------------------------------|------------------|-----------------------------------|--------------------------|-----------------------------------|
|    |                   |                                                                                                                                                                |                                                                                                                                                           |                                  |                                        |                                               | TARGET 2024                            | PAGU INDIKATIF (Rp)      | LOKASI                                   | SUMBER DANA                                                                                                                               | PRIORITAS |                                       |                  | TARGET                            | PAGU INDIKATIF (Rp)      |                                   |
|    |                   |                                                                                                                                                                |                                                                                                                                                           |                                  |                                        |                                               |                                        |                          |                                          |                                                                                                                                           | NASIONAL  | DAERAH                                |                  |                                   |                          |                                   |
| 1  | 2                 | 3                                                                                                                                                              | 4                                                                                                                                                         | 5                                | 6                                      | 7                                             | 8                                      | 9                        | 10                                       | 11                                                                                                                                        | 12        | 13                                    | 14               | 15                                | 16                       | 17                                |
|    | 2.07.04.2.03.0002 | Pelayanan dan Penyediaan Informasi Pasar Kerja Online                                                                                                          |                                                                                                                                                           |                                  |                                        |                                               |                                        |                          |                                          |                                                                                                                                           |           |                                       |                  |                                   |                          |                                   |
|    |                   |                                                                                                                                                                | Jumlah Pencari dan Pemberi Kerja yang Terdaftar dalam Pasar Kerja Melalui Sistem Online (Karir Hub)                                                       |                                  |                                        |                                               | 3050 Orang                             | 192.280.000,00           | - Kota Bogor, Bogor Tengah, Kebon Kalapa | PENDAPATAN ASLI DAERAH (PAD)                                                                                                              | -         | Peningkatan Kualitas Hidup Masyarakat | -                |                                   | 226.330.000,00           | DINAS TENAGA KERJA                |
|    | 2.07.04.2.03.0003 | Job Fair/Bursa Kerja                                                                                                                                           |                                                                                                                                                           |                                  |                                        |                                               |                                        |                          |                                          |                                                                                                                                           |           |                                       |                  |                                   |                          |                                   |
|    |                   |                                                                                                                                                                | Jumlah Pencari Kerja yang Mendapatkan Pekerjaan Melalui Job Fair/Bursa Kerja                                                                              |                                  |                                        |                                               | 75 Orang                               | 6.976.000,00             | - Kota Bogor, Bogor Tengah, Kebon Kalapa | PENDAPATAN ASLI DAERAH (PAD)                                                                                                              | -         | Peningkatan Kualitas Hidup Masyarakat | -                |                                   | 15.000.000,00            | DINAS TENAGA KERJA                |
| 4. | 2.07.05           | PROGRAM HUBUNGAN INDUSTRIAL                                                                                                                                    | Persentase rekomendasi LKS tripartit yg ditindaklanjuti Penetapan Besaran UMK                                                                             | 100 Persen 4,659,429 Rupiah      |                                        |                                               | 100 Persen 4,659,429 Rupiah            | 185.960.700,00           |                                          |                                                                                                                                           |           |                                       |                  | 100,00 % 4370249 Rupiah           | 250.264.000,00           |                                   |
|    | 2.07.05.2.01      | Pengesahan Peraturan Perusahaan dan Pendaftaran Perjanjian Kerja Bersama untuk Perusahaan yang Hanya Beroperasi dalam 1 (Satu) Daerah Kabupaten/Kota           | Persentase perusahaan yang menerapkan tata kelola kerja yang layak (PP/PKB, LKS Bipartit, Struktur Skala Upah dan terdaftar peserta BPJS Ketenagakerjaan) | 100 0                            |                                        |                                               | 100 Persen                             | 135.696.700,00           |                                          |                                                                                                                                           | -         | Peningkatan Kualitas Hidup Masyarakat | -                | 100 0                             | 200.000.000,00           | DINAS TENAGA KERJA                |
|    | 2.07.05.2.01.0003 | Penyelenggaraan Pendataan dan Informasi Sarana Hubungan Industrial dan Jaminan Sosial Tenaga Kerja serta Pengupahan                                            |                                                                                                                                                           |                                  |                                        |                                               |                                        |                          |                                          |                                                                                                                                           |           |                                       |                  |                                   |                          |                                   |
|    |                   |                                                                                                                                                                | Jumlah Data dan Informasi Sarana HI (PP/PKB, Struktur Skala Upah, dan LKS Bipartit) dan Pekerja yang Terdaftar sebagai Peserta Jamsostek serta Pengupahan |                                  |                                        |                                               | 1 Laporan                              | 135.696.700,00           | - Kota Bogor, Bogor Tengah, Kebon Kalapa | PENDAPATAN ASLI DAERAH (PAD), DAU TAMBAHAN DUKUNGAN PENDANAAN ATAS KEBIJAKAN PENYETARAAN PENGHASILAN TETAP KEPALA DESA DAN PERANGKAT DESA | -         | Peningkatan Kualitas Hidup Masyarakat | -                |                                   | 200.000.000,00           | DINAS TENAGA KERJA                |
|    | 2.07.05.2.02      | Pencegahan dan Penyelesaian Perselisihan Hubungan Industrial, Mogok Kerja dan Penutupan Perusahaan di Daerah Kabupaten/Kota                                    | Persentase Kasus Ketenagakerjaan yang terfasilitasi                                                                                                       | 100 0                            |                                        |                                               | 100 Persen                             | 50.264.000,00            |                                          |                                                                                                                                           | -         | Peningkatan Kualitas Hidup Masyarakat | -                | 100 0                             | 50.264.000,00            | DINAS TENAGA KERJA                |
|    | 2.07.05.2.02.0001 | Pencegahan Perselisihan Hubungan Industrial, Mogok Kerja, dan Penutupan Perusahaan yang Berakibat/Berdampak pada Kepentingan di 1 (Satu) Daerah Kabupaten/Kota |                                                                                                                                                           |                                  |                                        |                                               |                                        |                          |                                          |                                                                                                                                           |           |                                       |                  |                                   |                          |                                   |
|    |                   |                                                                                                                                                                | Jumlah Perselisihan yang Dicegah                                                                                                                          |                                  |                                        |                                               | 15 Perkara                             | 50.264.000,00            | - Kota Bogor, Bogor Tengah, Kebon Kalapa | PENDAPATAN ASLI DAERAH (PAD)                                                                                                              | -         | Peningkatan Kualitas Hidup Masyarakat | -                |                                   | 50.264.000,00            | DINAS TENAGA KERJA                |
|    |                   | <b>DINAS PEMBERDAYAAN PEREMPUAN DAN PERLINDUNGAN ANAK</b>                                                                                                      |                                                                                                                                                           |                                  |                                        |                                               |                                        |                          |                                          |                                                                                                                                           |           |                                       |                  |                                   |                          |                                   |
|    |                   |                                                                                                                                                                |                                                                                                                                                           |                                  |                                        |                                               |                                        | <b>15.201.068.646,00</b> |                                          |                                                                                                                                           |           |                                       |                  |                                   | <b>18.025.278.965,00</b> |                                   |
|    | 2                 | URUSAN PEMERINTAHAN WAJIB YANG TIDAK BERKAITAN DENGAN PELAYANAN DASAR                                                                                          |                                                                                                                                                           |                                  |                                        |                                               |                                        | <b>15.201.068.646,00</b> |                                          |                                                                                                                                           |           |                                       |                  |                                   | <b>18.025.278.965,00</b> |                                   |

| NO | KODE              | URUSAN / BIDANG URUSAN / PROGRAM / KEGIATAN / SUB KEGIATAN                      | INDIKATOR PROGRAM / KEGIATAN / SUB KEGIATAN                                                                                                        | TARGET AKHIR PERIODE RENSTRA OPD | REALISASI CAPAIAN RENJA OPD TAHUN 2022 | PRAKIRAAN CAPAIAN TARGET RENJA OPD TAHUN 2023 | CAPAIAN KINERJA DAN KERANGKA PENDANAAN |                     |                                               |                              |                                                                      | KELOMPOK SASARAN    | PRAKIRAAN MAJU RENCANA TAHUN 2025                             |                     | PERANGKAT DAERAH PENANGGUNG JAWAB |                                                    |
|----|-------------------|---------------------------------------------------------------------------------|----------------------------------------------------------------------------------------------------------------------------------------------------|----------------------------------|----------------------------------------|-----------------------------------------------|----------------------------------------|---------------------|-----------------------------------------------|------------------------------|----------------------------------------------------------------------|---------------------|---------------------------------------------------------------|---------------------|-----------------------------------|----------------------------------------------------|
|    |                   |                                                                                 |                                                                                                                                                    |                                  |                                        |                                               | TARGET 2024                            | PAGU INDIKATIF (Rp) | LOKASI                                        | SUMBER DANA                  | PRIORITAS                                                            |                     | TARGET                                                        | PAGU INDIKATIF (Rp) |                                   |                                                    |
|    |                   |                                                                                 |                                                                                                                                                    |                                  |                                        |                                               |                                        |                     |                                               |                              | NASIONAL                                                             |                     |                                                               |                     |                                   | DAERAH                                             |
| 1  | 2                 | 3                                                                               | 4                                                                                                                                                  | 5                                | 6                                      | 7                                             | 8                                      | 9                   | 10                                            | 11                           | 12                                                                   | 13                  | 14                                                            | 15                  | 16                                | 17                                                 |
|    | 2.08              | URUSAN PEMERINTAHAN BIDANG PEMBERDAYAAN PEREMPUAN DAN PERLINDUNGAN ANAK         |                                                                                                                                                    |                                  |                                        |                                               |                                        | 15.201.068.646,00   |                                               |                              |                                                                      |                     |                                                               |                     | 18.025.278.965,00                 |                                                    |
| 1. | 2.08.01           | PROGRAM PENUNJANG URUSAN PEMERINTAHAN DAERAH KABUPATEN/KOTA                     | Nilai AKIP Perangkat Daerah<br>Nilai Rata-rata Indeks Kepuasan Masyarakat terhadap pelayanan Lingkup Perangkat Daerah                              | A Point<br>A Point               |                                        |                                               | A Point<br>3,50 point                  | 8.333.694.646,00    |                                               |                              |                                                                      |                     |                                                               | A Point<br>A Point  | 9.260.592.247,00                  |                                                    |
|    | 2.08.01.2.01      | Perencanaan, Penganggaran, dan Evaluasi Kinerja Perangkat Daerah                | Nilai AKIP Perangkat Daerah                                                                                                                        | A point                          |                                        |                                               | A point                                | 16.407.300,00       |                                               |                              | Memperkuat Stabilitas Polhukhankam Dan Transformasi Pelayanan Publik | Reformasi Birokrasi | Dinas Pemberdayaan Perempuan dan Perlindungan Anak Kota Bogor | A point             | 6.000.000,00                      | DINAS PEMBERDAYAAN PEREMPUAN DAN PERLINDUNGAN ANAK |
|    | 2.08.01.2.01.0001 | Penyusunan Dokumen Perencanaan Perangkat Daerah                                 |                                                                                                                                                    |                                  |                                        |                                               |                                        |                     |                                               |                              |                                                                      |                     |                                                               |                     |                                   |                                                    |
|    |                   |                                                                                 | Jumlah Dokumen Perencanaan Perangkat Daerah                                                                                                        |                                  |                                        |                                               | 5 Dokumen                              | 16.407.300,00       | - Kota Bogor, Bogor Tengah, Ciwaringin        | PENDAPATAN ASLI DAERAH (PAD) | Memperkuat Stabilitas Polhukhankam Dan Transformasi Pelayanan Publik | Reformasi Birokrasi | Dinas Pemberdayaan Perempuan dan Perlindungan Anak Kota Bogor |                     | 6.000.000,00                      | DINAS PEMBERDAYAAN PEREMPUAN DAN PERLINDUNGAN ANAK |
|    | 2.08.01.2.02      | Administrasi Keuangan Perangkat Daerah                                          | Persentase Pemenuhan gaji dan tunjangan ASN                                                                                                        | 100 %                            |                                        |                                               | 100 %                                  | 6.284.088.006,00    |                                               |                              | Memperkuat Stabilitas Polhukhankam Dan Transformasi Pelayanan Publik | Reformasi Birokrasi | Dinas Pemberdayaan Perempuan dan Perlindungan Anak Kota Bogor | 100 %               | 6.927.016.807,00                  | DINAS PEMBERDAYAAN PEREMPUAN DAN PERLINDUNGAN ANAK |
|    | 2.08.01.2.02.0001 | Penyediaan Gaji dan Tunjangan ASN                                               |                                                                                                                                                    |                                  |                                        |                                               |                                        |                     |                                               |                              |                                                                      |                     |                                                               |                     |                                   |                                                    |
|    |                   |                                                                                 | Jumlah Orang yang Menerima Gaji dan Tunjangan ASN                                                                                                  |                                  |                                        |                                               | 30 Orang/bulan                         | 6.218.088.006,00    | - Kota Bogor, Semua Kecamatan, Semua Kel/Desa | PENDAPATAN ASLI DAERAH (PAD) | Memperkuat Stabilitas Polhukhankam Dan Transformasi Pelayanan Publik | Reformasi Birokrasi | Dinas Pemberdayaan Perempuan dan Perlindungan Anak Kota Bogor |                     | 6.839.896.807,00                  | DINAS PEMBERDAYAAN PEREMPUAN DAN PERLINDUNGAN ANAK |
|    | 2.08.01.2.02.0007 | Koordinasi dan Penyusunan Laporan Keuangan Bulanan/ Triwulanan/ Semesteran SKPD |                                                                                                                                                    |                                  |                                        |                                               |                                        |                     |                                               |                              |                                                                      |                     |                                                               |                     |                                   |                                                    |
|    |                   |                                                                                 | Jumlah Laporan Keuangan Bulanan/ Triwulanan/ Semesteran SKPD dan Laporan Koordinasi Penyusunan Laporan Keuangan Bulanan/Triwulanan/Semesteran SKPD |                                  |                                        |                                               | 1 Laporan                              | 66.000.000,00       | - Kota Bogor, Semua Kecamatan, Semua Kel/Desa | PENDAPATAN ASLI DAERAH (PAD) | Memperkuat Stabilitas Polhukhankam Dan Transformasi Pelayanan Publik | Reformasi Birokrasi | Dinas Pemberdayaan Perempuan dan Perlindungan Anak Kota Bogor |                     | 87.120.000,00                     | DINAS PEMBERDAYAAN PEREMPUAN DAN PERLINDUNGAN ANAK |
|    | 2.08.01.2.06      | Administrasi Umum Perangkat Daerah                                              | Persentase Pemenuhan Kebutuhan Operasional perangkat daerah                                                                                        | 100 %                            |                                        |                                               | 100 %                                  | 1.018.084.100,00    |                                               |                              | -                                                                    | Reformasi Birokrasi | DP3A                                                          | 100 %               | 1.081.851.200,00                  | DINAS PEMBERDAYAAN PEREMPUAN DAN PERLINDUNGAN ANAK |
|    | 2.08.01.2.06.0001 | Penyediaan Komponen Instalasi Listrik/Penerangan Bangunan Kantor                |                                                                                                                                                    |                                  |                                        |                                               |                                        |                     |                                               |                              |                                                                      |                     |                                                               |                     |                                   |                                                    |

| NO | KODE              | URUSAN / BIDANG URUSAN / PROGRAM / KEGIATAN / SUB KEGIATAN       | INDIKATOR PROGRAM / KEGIATAN / SUB KEGIATAN                                               | TARGET AKHIR PERIODE RENSTRA OPD | REALISASI CAPAIAN RENJA OPD TAHUN 2022 | PRAKIRAAN CAPAIAN TARGET RENJA OPD TAHUN 2023 | CAPAIAN KINERJA DAN KERANGKA PENDANAAN |                     |                                               |                              |           |                     | KELOMPOK SASARAN | PRAKIRAAN MAJU RENCANA TAHUN 2025 |                     | PERANGKAT DAERAH PENANGGUNG JAWAB                  |
|----|-------------------|------------------------------------------------------------------|-------------------------------------------------------------------------------------------|----------------------------------|----------------------------------------|-----------------------------------------------|----------------------------------------|---------------------|-----------------------------------------------|------------------------------|-----------|---------------------|------------------|-----------------------------------|---------------------|----------------------------------------------------|
|    |                   |                                                                  |                                                                                           |                                  |                                        |                                               | TARGET 2024                            | PAGU INDIKATIF (Rp) | LOKASI                                        | SUMBER DANA                  | PRIORITAS |                     |                  | TARGET                            | PAGU INDIKATIF (Rp) |                                                    |
|    |                   |                                                                  |                                                                                           |                                  |                                        |                                               |                                        |                     |                                               |                              | NASIONAL  | DAERAH              |                  |                                   |                     |                                                    |
| 1  | 2                 | 3                                                                | 4                                                                                         | 5                                | 6                                      | 7                                             | 8                                      | 9                   | 10                                            | 11                           | 12        | 13                  | 14               | 15                                | 16                  | 17                                                 |
|    |                   |                                                                  | <i>Jumlah Paket Komponen Instalasi Listrik/Penerangan Bangunan Kantor yang Disediakan</i> |                                  |                                        |                                               | 1 Paket                                | 3.222.100,00        | - Kota Bogor, Semua Kecamatan, Semua Kel/Desa | PENDAPATAN ASLI DAERAH (PAD) | -         | Reformasi Birokrasi | DP3A             |                                   | 3.500.000,00        | DINAS PEMBERDAYAAN PEREMPUAN DAN PERLINDUNGAN ANAK |
|    | 2.08.01.2.06.0002 | Penyediaan Peralatan dan Perlengkapan Kantor                     |                                                                                           |                                  |                                        |                                               |                                        |                     |                                               |                              |           |                     |                  |                                   |                     |                                                    |
|    |                   |                                                                  | <i>Jumlah Paket Peralatan dan Perlengkapan Kantor yang Disediakan</i>                     |                                  |                                        |                                               | 5 Paket                                | 143.109.300,00      | - Kota Bogor, Semua Kecamatan, Semua Kel/Desa | PENDAPATAN ASLI DAERAH (PAD) | -         | Reformasi Birokrasi | DP3A             |                                   | 143.232.100,00      | DINAS PEMBERDAYAAN PEREMPUAN DAN PERLINDUNGAN ANAK |
|    | 2.08.01.2.06.0003 | Penyediaan Peralatan Rumah Tangga                                |                                                                                           |                                  |                                        |                                               |                                        |                     |                                               |                              |           |                     |                  |                                   |                     |                                                    |
|    |                   |                                                                  | <i>Jumlah Paket Peralatan Rumah Tangga yang Disediakan</i>                                |                                  |                                        |                                               | 3 Paket                                | 19.438.900,00       | - Kota Bogor, Semua Kecamatan, Semua Kel/Desa | PENDAPATAN ASLI DAERAH (PAD) | -         | Reformasi Birokrasi | DP3A             |                                   | 20.491.100,00       | DINAS PEMBERDAYAAN PEREMPUAN DAN PERLINDUNGAN ANAK |
|    | 2.08.01.2.06.0004 | Penyediaan Bahan Logistik Kantor                                 |                                                                                           |                                  |                                        |                                               |                                        |                     |                                               |                              |           |                     |                  |                                   |                     |                                                    |
|    |                   |                                                                  | <i>Jumlah Paket Bahan Logistik Kantor yang Disediakan</i>                                 |                                  |                                        |                                               | 5 Paket                                | 629.465.000,00      | - Kota Bogor, Semua Kecamatan, Semua Kel/Desa | PENDAPATAN ASLI DAERAH (PAD) | -         | Reformasi Birokrasi | DP3A             |                                   | 700.000.000,00      | DINAS PEMBERDAYAAN PEREMPUAN DAN PERLINDUNGAN ANAK |
|    | 2.08.01.2.06.0005 | Penyediaan Barang Cetak dan Penggandaan                          |                                                                                           |                                  |                                        |                                               |                                        |                     |                                               |                              |           |                     |                  |                                   |                     |                                                    |
|    |                   |                                                                  | <i>Jumlah Paket Barang Cetak dan Penggandaan yang Disediakan</i>                          |                                  |                                        |                                               | 1 Paket                                | 10.058.800,00       | - Kota Bogor, Semua Kecamatan, Semua Kel/Desa | PENDAPATAN ASLI DAERAH (PAD) | -         | Reformasi Birokrasi | DP3A             |                                   | 9.273.000,00        | DINAS PEMBERDAYAAN PEREMPUAN DAN PERLINDUNGAN ANAK |
|    | 2.08.01.2.06.0008 | Fasilitasi Kunjungan Tamu                                        |                                                                                           |                                  |                                        |                                               |                                        |                     |                                               |                              |           |                     |                  |                                   |                     |                                                    |
|    |                   |                                                                  | <i>Jumlah Laporan Fasilitasi Kunjungan Tamu</i>                                           |                                  |                                        |                                               | 5 Laporan                              | 20.280.000,00       | - Kota Bogor, Semua Kecamatan, Semua Kel/Desa | PENDAPATAN ASLI DAERAH (PAD) | -         | Reformasi Birokrasi | DP3A             |                                   | 20.280.000,00       | DINAS PEMBERDAYAAN PEREMPUAN DAN PERLINDUNGAN ANAK |
|    | 2.08.01.2.06.0009 | Penyelenggaraan Rapat Koordinasi dan Konsultasi SKPD             |                                                                                           |                                  |                                        |                                               |                                        |                     |                                               |                              |           |                     |                  |                                   |                     |                                                    |
|    |                   |                                                                  | <i>Jumlah Laporan Penyelenggaraan Rapat Koordinasi dan Konsultasi SKPD</i>                |                                  |                                        |                                               | 50 Laporan                             | 192.510.000,00      | - Kota Bogor, Semua Kecamatan, Semua Kel/Desa | PENDAPATAN ASLI DAERAH (PAD) | -         | Reformasi Birokrasi | DP3A             |                                   | 185.075.000,00      | DINAS PEMBERDAYAAN PEREMPUAN DAN PERLINDUNGAN ANAK |
|    | 2.08.01.2.07      | Pengadaan Barang Milik Daerah Penunjang Urusan Pemerintah Daerah | <i>Persentase pemenuhan sarana prasarana penunjang urusan pemerintahan sesuai RKBMD</i>   | 100 %                            |                                        |                                               | 100 %                                  | 128.311.000,00      |                                               |                              | -         | Reformasi Birokrasi | DP3A             | 100 %                             | 172.703.000,00      | DINAS PEMBERDAYAAN PEREMPUAN DAN PERLINDUNGAN ANAK |
|    | 2.08.01.2.07.0006 | Pengadaan Peralatan dan Mesin Lainnya                            |                                                                                           |                                  |                                        |                                               |                                        |                     |                                               |                              |           |                     |                  |                                   |                     |                                                    |
|    |                   |                                                                  | <i>Jumlah Unit Peralatan dan Mesin Lainnya yang Disediakan</i>                            |                                  |                                        |                                               | 5 Unit                                 | 128.311.000,00      | - Kota Bogor, Semua Kecamatan, Semua Kel/Desa | PENDAPATAN ASLI DAERAH (PAD) | -         | Reformasi Birokrasi | DP3A             |                                   | 172.703.000,00      | DINAS PEMBERDAYAAN PEREMPUAN DAN PERLINDUNGAN ANAK |
|    | 2.08.01.2.08      | Penyediaan Jasa Penunjang Urusan Pemerintahan Daerah             | <i>Persentase pemenuhan penyediaan jasa penunjang urusan pemerintahan daerah</i>          | 100 %                            |                                        |                                               | 100 %                                  | 489.228.240,00      |                                               |                              | -         | Reformasi Birokrasi | DP3A             | 100 %                             | 621.441.240,00      | DINAS PEMBERDAYAAN PEREMPUAN DAN PERLINDUNGAN ANAK |
|    | 2.08.01.2.08.0002 | Penyediaan Jasa Komunikasi, Sumber Daya Air dan Listrik          |                                                                                           |                                  |                                        |                                               |                                        |                     |                                               |                              |           |                     |                  |                                   |                     |                                                    |

| NO | KODE              | URUSAN / BIDANG URUSAN / PROGRAM / KEGIATAN / SUB KEGIATAN                                                          | INDIKATOR PROGRAM / KEGIATAN / SUB KEGIATAN                                                                                                                                                                  | TARGET AKHIR PERIODE RENSTRA OPD | REALISASI CAPAIAN RENJA OPD TAHUN 2022 | PRAKIRAAN CAPAIAN TARGET RENJA OPD TAHUN 2023 | CAPAIAN KINERJA DAN KERANGKA PENDANAAN |                       |                                               |                              |           |                                       | KELOMPOK SASARAN                                                  | PRAKIRAAN MAJU RENCANA TAHUN 2025 |                         | PERANGKAT DAERAH PENANGGUNG JAWAB                  |
|----|-------------------|---------------------------------------------------------------------------------------------------------------------|--------------------------------------------------------------------------------------------------------------------------------------------------------------------------------------------------------------|----------------------------------|----------------------------------------|-----------------------------------------------|----------------------------------------|-----------------------|-----------------------------------------------|------------------------------|-----------|---------------------------------------|-------------------------------------------------------------------|-----------------------------------|-------------------------|----------------------------------------------------|
|    |                   |                                                                                                                     |                                                                                                                                                                                                              |                                  |                                        |                                               | TARGET 2024                            | PAGU INDIKATIF (Rp)   | LOKASI                                        | SUMBER DANA                  | PRIORITAS |                                       |                                                                   | TARGET                            | PAGU INDIKATIF (Rp)     |                                                    |
|    |                   |                                                                                                                     |                                                                                                                                                                                                              |                                  |                                        |                                               |                                        |                       |                                               |                              | NASIONAL  | DAERAH                                |                                                                   |                                   |                         |                                                    |
| 1  | 2                 | 3                                                                                                                   | 4                                                                                                                                                                                                            | 5                                | 6                                      | 7                                             | 8                                      | 9                     | 10                                            | 11                           | 12        | 13                                    | 14                                                                | 15                                | 16                      | 17                                                 |
|    |                   |                                                                                                                     | <i>Jumlah Laporan Penyediaan Jasa Komunikasi, Sumber Daya Air dan Listrik yang Disediakan</i>                                                                                                                |                                  |                                        |                                               | 1 Laporan                              | 139.212.400,00        | - Kota Bogor, Semua Kecamatan, Semua Kel/Desa | PENDAPATAN ASLI DAERAH (PAD) | -         | Reformasi Birokrasi                   | DP3A                                                              |                                   | 144.711.560,00          | DINAS PEMBERDAYAAN PEREMPUAN DAN PERLINDUNGAN ANAK |
|    | 2.08.01.2.08.0004 | Penyediaan Jasa Pelayanan Umum Kantor                                                                               |                                                                                                                                                                                                              |                                  |                                        |                                               |                                        |                       |                                               |                              |           |                                       |                                                                   |                                   |                         |                                                    |
|    |                   |                                                                                                                     | <i>Jumlah Laporan Penyediaan Jasa Pelayanan Umum Kantor yang Disediakan</i>                                                                                                                                  |                                  |                                        |                                               | 1 Laporan                              | 350.015.840,00        | - Kota Bogor, Bogor Tengah, Semua Kel/Desa    | PENDAPATAN ASLI DAERAH (PAD) | -         | Reformasi Birokrasi                   | DP3A                                                              |                                   | 476.729.680,00          | DINAS PEMBERDAYAAN PEREMPUAN DAN PERLINDUNGAN ANAK |
|    | 2.08.01.2.09      | Pemeliharaan Barang Milik Daerah Penunjang Urusan Pemerintahan Daerah                                               | <i>Persentase Barang Milik Daerah lingkup perangkat daerah berkategori baik</i>                                                                                                                              | 100 %                            |                                        |                                               | 100 %                                  | 397.576.000,00        |                                               |                              | -         | Reformasi Birokrasi                   | DP3A                                                              | 100 %                             | 451.580.000,00          | DINAS PEMBERDAYAAN PEREMPUAN DAN PERLINDUNGAN ANAK |
|    | 2.08.01.2.09.0001 | Penyediaan Jasa Pemeliharaan, Biaya Pemeliharaan, dan Pajak Kendaraan Perorangan Dinas atau Kendaraan Dinas Jabatan |                                                                                                                                                                                                              |                                  |                                        |                                               |                                        |                       |                                               |                              |           |                                       |                                                                   |                                   |                         |                                                    |
|    |                   |                                                                                                                     | <i>Jumlah Kendaraan Perorangan Dinas atau Kendaraan Dinas Jabatan yang Dipelihara dan Dibayarkan Pajaknya</i>                                                                                                |                                  |                                        |                                               | 21 Unit                                | 17.500.000,00         | - Kota Bogor, Semua Kecamatan, Semua Kel/Desa | PENDAPATAN ASLI DAERAH (PAD) | -         | Reformasi Birokrasi                   | DP3A                                                              |                                   | 13.500.000,00           | DINAS PEMBERDAYAAN PEREMPUAN DAN PERLINDUNGAN ANAK |
|    | 2.08.01.2.09.0006 | Pemeliharaan Peralatan dan Mesin Lainnya                                                                            |                                                                                                                                                                                                              |                                  |                                        |                                               |                                        |                       |                                               |                              |           |                                       |                                                                   |                                   |                         |                                                    |
|    |                   |                                                                                                                     | <i>Jumlah Peralatan dan Mesin Lainnya yang Dipelihara</i>                                                                                                                                                    |                                  |                                        |                                               | 7 Unit                                 | 243.550.000,00        | - Kota Bogor, Semua Kecamatan, Semua Kel/Desa | PENDAPATAN ASLI DAERAH (PAD) | -         | Reformasi Birokrasi                   | DP3A                                                              |                                   | 238.080.000,00          | DINAS PEMBERDAYAAN PEREMPUAN DAN PERLINDUNGAN ANAK |
|    | 2.08.01.2.09.0009 | Pemeliharaan/Rehabilitasi Gedung Kantor dan Bangunan Lainnya                                                        |                                                                                                                                                                                                              |                                  |                                        |                                               |                                        |                       |                                               |                              |           |                                       |                                                                   |                                   |                         |                                                    |
|    |                   |                                                                                                                     | <i>Jumlah Gedung Kantor dan Bangunan Lainnya yang Dipelihara/Direhabilitasi</i>                                                                                                                              |                                  |                                        |                                               | 3 Unit                                 | 136.526.000,00        | - Kota Bogor, Semua Kecamatan, Semua Kel/Desa | PENDAPATAN ASLI DAERAH (PAD) | -         | Reformasi Birokrasi                   | DP3A                                                              |                                   | 200.000.000,00          | DINAS PEMBERDAYAAN PEREMPUAN DAN PERLINDUNGAN ANAK |
| 2. | <b>2.08.02</b>    | <b>PROGRAM PENGARUSUTAMAAN GENDER DAN PEMBERDAYAAN PEREMPUAN</b>                                                    | <b><i>Persentase Organisasi Perangkat Daerah (OPD) yang melaksanakan Perencanaan dan Penganggaran Responsif Gender (PPRG) Persentase perempuan berpolitik (%)</i></b>                                        | <b>100 %<br/>22,00 %</b>         |                                        |                                               | <b>100 %<br/>22,00 %</b>               | <b>742.124.500,00</b> |                                               |                              |           |                                       |                                                                   | <b>22,00 %<br/>86 %</b>           | <b>1.253.341.000,00</b> |                                                    |
|    | 2.08.02.2.01      | Pelembagaan Pengarusutamaan Gender (PUG) pada Lembaga Pemerintah Kewenangan Kabupaten/Kota                          | <i>Jumlah program yang dilaksanakan oleh PD yang Responsif Gender</i>                                                                                                                                        | -                                |                                        |                                               | 51 program                             | 78.254.800,00         |                                               |                              | -         | Peningkatan Kualitas Hidup Masyarakat | Perangkat Daerah, Lembaga Masyarakat, Dunia Usaha dan Media Massa | -                                 | 253.341.000,00          | DINAS PEMBERDAYAAN PEREMPUAN DAN PERLINDUNGAN ANAK |
|    | 2.08.02.2.01.0003 | Advokasi Kebijakan dan Pendampingan Pelaksanaan PUG termasuk PPRG                                                   |                                                                                                                                                                                                              |                                  |                                        |                                               |                                        |                       |                                               |                              |           |                                       |                                                                   |                                   |                         |                                                    |
|    |                   |                                                                                                                     | <i>Jumlah Perangkat Daerah yang Mendapat Advokasi Kebijakan dan Pendampingan Pelaksanaan Pengarusutamaan Gender (PUG) Termasuk Perencanaan Pembangunan Responsif Gender (PPRG) Kewenangan Kabupaten/Kota</i> |                                  |                                        |                                               | 35 Perangkat Daerah                    | 78.254.800,00         | - Kota Bogor, Semua Kecamatan, Semua Kel/Desa | PENDAPATAN ASLI DAERAH (PAD) | -         | Peningkatan Kualitas Hidup Masyarakat | Perangkat Daerah, Lembaga Masyarakat, Dunia Usaha dan Media Massa |                                   | 253.341.000,00          | DINAS PEMBERDAYAAN PEREMPUAN DAN PERLINDUNGAN ANAK |

| NO | KODE              | URUSAN / BIDANG URUSAN / PROGRAM / KEGIATAN / SUB KEGIATAN                                                                                    | INDIKATOR PROGRAM / KEGIATAN / SUB KEGIATAN                                                                                                                                             | TARGET AKHIR PERIODE RENSTRA OPD | REALISASI CAPAIAN RENJA OPD TAHUN 2022 | PRAKIRAAN CAPAIAN TARGET RENJA OPD TAHUN 2023 | CAPAIAN KINERJA DAN KERANGKA PENDANAAN |                       |                                               |                              |                                                                     | KELOMPOK SASARAN                                                                   | PRAKIRAAN MAJU RENCANA TAHUN 2025                         |                                  | PERANGKAT DAERAH PENANGGUNG JAWAB |                                                    |
|----|-------------------|-----------------------------------------------------------------------------------------------------------------------------------------------|-----------------------------------------------------------------------------------------------------------------------------------------------------------------------------------------|----------------------------------|----------------------------------------|-----------------------------------------------|----------------------------------------|-----------------------|-----------------------------------------------|------------------------------|---------------------------------------------------------------------|------------------------------------------------------------------------------------|-----------------------------------------------------------|----------------------------------|-----------------------------------|----------------------------------------------------|
|    |                   |                                                                                                                                               |                                                                                                                                                                                         |                                  |                                        |                                               | TARGET 2024                            | PAGU INDIKATIF (Rp)   | LOKASI                                        | SUMBER DANA                  | PRIORITAS                                                           |                                                                                    | TARGET                                                    | PAGU INDIKATIF (Rp)              |                                   |                                                    |
|    |                   |                                                                                                                                               |                                                                                                                                                                                         |                                  |                                        |                                               |                                        |                       |                                               |                              | NASIONAL                                                            |                                                                                    |                                                           |                                  |                                   | DAERAH                                             |
| 1  | 2                 | 3                                                                                                                                             | 4                                                                                                                                                                                       | 5                                | 6                                      | 7                                             | 8                                      | 9                     | 10                                            | 11                           | 12                                                                  | 13                                                                                 | 14                                                        | 15                               | 16                                | 17                                                 |
|    | 2.08.02.2.02      | Pemberdayaan Perempuan Bidang Politik, Hukum, Sosial, dan Ekonomi pada Organisasi Kemasyarakatan Kabupaten/Kota                               | Jumlah perempuan yang duduk di DPRD dan kepengurusan partai politik                                                                                                                     | -                                |                                        |                                               | 11 orang                               | 301.086.100,00        |                                               |                              | -                                                                   | Inovasi Pelayanan Publik dan Penataan Daerah Peningkatan Kualitas Hidup Masyarakat | Masyarakat Kota Bogor                                     | -                                | 600.000.000,00                    | DINAS PEMBERDAYAAN PEREMPUAN DAN PERLINDUNGAN ANAK |
|    | 2.08.02.2.02.0002 | Advokasi Kebijakan dan Pendampingan Peningkatan Partisipasi Perempuan dan Politik, Hukum, Sosial dan Ekonomi                                  |                                                                                                                                                                                         |                                  |                                        |                                               |                                        |                       |                                               |                              |                                                                     |                                                                                    |                                                           |                                  |                                   |                                                    |
|    |                   |                                                                                                                                               | Jumlah Organisasi Masyarakat yang Mendapat Advokasi dan Pendampingan Kebijakan Peningkatan Partisipasi Perempuan di Bidang Politik, Hukum, Sosial dan Ekonomi Kewenangan Kabupaten/Kota |                                  |                                        |                                               | 30 Organisasi                          | 301.086.100,00        | - Kota Bogor, Semua Kecamatan, Semua Kel/Desa | PENDAPATAN ASLI DAERAH (PAD) | -                                                                   | Inovasi Pelayanan Publik dan Penataan Daerah Peningkatan Kualitas Hidup Masyarakat | Masyarakat Kota Bogor                                     |                                  | 600.000.000,00                    | DINAS PEMBERDAYAAN PEREMPUAN DAN PERLINDUNGAN ANAK |
|    | 2.08.02.2.03      | Penguatan dan Pengembangan Lembaga Penyedia Layanan Pemberdayaan Perempuan Kewenangan Kabupaten/Kota                                          | Persentase lembaga penyedia layanan peningkatan kualitas hidup perempuan yang mendapatkan penguatan dan pengembangan                                                                    | -                                |                                        |                                               | 65 %                                   | 362.783.600,00        |                                               |                              | -                                                                   | Inovasi Pelayanan Publik dan Penataan Daerah Peningkatan Kualitas Hidup Masyarakat | PKK Kota, Kecamatan, Kelurahan, dan masyarakat Kota Bogor | -                                | 400.000.000,00                    | DINAS PEMBERDAYAAN PEREMPUAN DAN PERLINDUNGAN ANAK |
|    | 2.08.02.2.03.0002 | Peningkatan Kapasitas Sumber Daya Lembaga Penyedia Layanan Pemberdayaan Perempuan Kewenangan Kabupaten/Kota                                   |                                                                                                                                                                                         |                                  |                                        |                                               |                                        |                       |                                               |                              |                                                                     |                                                                                    |                                                           |                                  |                                   |                                                    |
|    |                   |                                                                                                                                               | Jumlah sumber Daya Lembaga Penyedia Layanan Pemberdayaan Perempuan Kewenangan Kabupaten/Kota yang Mendapat Peningkatan Kapasitas                                                        |                                  |                                        |                                               | 450 Orang                              | 362.783.600,00        | - Kota Bogor, Semua Kecamatan, Semua Kel/Desa | PENDAPATAN ASLI DAERAH (PAD) | -                                                                   | Inovasi Pelayanan Publik dan Penataan Daerah Peningkatan Kualitas Hidup Masyarakat | PKK Kota, Kecamatan, Kelurahan, dan masyarakat Kota Bogor |                                  | 400.000.000,00                    | DINAS PEMBERDAYAAN PEREMPUAN DAN PERLINDUNGAN ANAK |
| 3. | 2.08.03           | <b>PROGRAM PERLINDUNGAN PEREMPUAN</b>                                                                                                         | <b>Persentase penyelesaian kasus kekerasan terhadap perempuan (%)</b><br><b>Prevalensi kekerasan terhadap perempuan (%)</b>                                                             | <b>0,009 %</b><br><b>81,00 %</b> |                                        |                                               | <b>81,00 %</b><br><b>0,009 %</b>       | <b>330.178.000,00</b> |                                               |                              |                                                                     |                                                                                    |                                                           | <b>0,009 %</b><br><b>81,00 %</b> | <b>557.904.200,00</b>             |                                                    |
|    | 2.08.03.2.01      | Pencegahan Kekerasan Terhadap Perempuan Lingkup Daerah Kabupaten/Kota                                                                         | Prevalensi Kekerasan Terhadap Perempuan                                                                                                                                                 | 0.0090 %                         |                                        |                                               | 0.01 %                                 | 57.273.800,00         |                                               |                              | Meningkatkan Sumber Daya Manusia Yang Berkualitas Dan Berdaya Saing | Inovasi Pelayanan Publik dan Penataan Daerah Peningkatan Kualitas Hidup Masyarakat | Masyarakat Kota bogor                                     | 0.0090 %                         | 285.000.000,00                    | DINAS PEMBERDAYAAN PEREMPUAN DAN PERLINDUNGAN ANAK |
|    | 2.08.03.2.01.0001 | Koordinasi dan Sinkronisasi Pelaksanaan Kebijakan, Program dan Kegiatan Pencegahan Kekerasan Terhadap Perempuan Lingkup Daerah Kabupaten/Kota |                                                                                                                                                                                         |                                  |                                        |                                               |                                        |                       |                                               |                              |                                                                     |                                                                                    |                                                           |                                  |                                   |                                                    |

| NO | KODE              | URUSAN / BIDANG URUSAN / PROGRAM / KEGIATAN / SUB KEGIATAN                                                                                                           | INDIKATOR PROGRAM / KEGIATAN / SUB KEGIATAN                                                                                                                                                                                                                            | TARGET AKHIR PERIODE RENSTRA OPD | REALISASI CAPAIAN RENJA OPD TAHUN 2022 | PRAKIRAAN CAPAIAN TARGET RENJA OPD TAHUN 2023 | CAPAIAN KINERJA DAN KERANGKA PENDANAAN |                         |                                               |                              |                                                                     |                                                                                    | KELOMPOK SASARAN                                                        | PRAKIRAAN MAJU RENCANA TAHUN 2025 |                         | PERANGKAT DAERAH PENANGGUNG JAWAB                  |
|----|-------------------|----------------------------------------------------------------------------------------------------------------------------------------------------------------------|------------------------------------------------------------------------------------------------------------------------------------------------------------------------------------------------------------------------------------------------------------------------|----------------------------------|----------------------------------------|-----------------------------------------------|----------------------------------------|-------------------------|-----------------------------------------------|------------------------------|---------------------------------------------------------------------|------------------------------------------------------------------------------------|-------------------------------------------------------------------------|-----------------------------------|-------------------------|----------------------------------------------------|
|    |                   |                                                                                                                                                                      |                                                                                                                                                                                                                                                                        |                                  |                                        |                                               | TARGET 2024                            | PAGU INDIKATIF (Rp)     | LOKASI                                        | SUMBER DANA                  | PRIORITAS                                                           |                                                                                    |                                                                         | TARGET                            | PAGU INDIKATIF (Rp)     |                                                    |
|    |                   |                                                                                                                                                                      |                                                                                                                                                                                                                                                                        |                                  |                                        |                                               |                                        |                         |                                               |                              | NASIONAL                                                            | DAERAH                                                                             |                                                                         |                                   |                         |                                                    |
| 1  | 2                 | 3                                                                                                                                                                    | 4                                                                                                                                                                                                                                                                      | 5                                | 6                                      | 7                                             | 8                                      | 9                       | 10                                            | 11                           | 12                                                                  | 13                                                                                 | 14                                                                      | 15                                | 16                      | 17                                                 |
|    |                   |                                                                                                                                                                      | <i>Jumlah Dokumen Hasil Koordinasi dan Sinkronisasi Pelaksanaan Kebijakan, Program dan Kegiatan Pencegahan Kekerasan Terhadap Perempuan Kewenangan Kabupaten/Kota</i>                                                                                                  |                                  |                                        |                                               | 1 Dokumen                              | 57.273.800,00           | - Kota Bogor, Semua Kecamatan, Semua Kel/Desa | PENDAPATAN ASLI DAERAH (PAD) | Meningkatkan Sumber Daya Manusia Yang Berkualitas Dan Berdaya Saing | Inovasi Pelayanan Publik dan Penataan Daerah Peningkatan Kualitas Hidup Masyarakat | Masyarakat Kota bogor                                                   |                                   | 285.000.000,00          | DINAS PEMBERDAYAAN PEREMPUAN DAN PERLINDUNGAN ANAK |
|    | 2.08.03.2.02      | Penyediaan Layanan Rujukan Lanjutan bagi Perempuan Korban Kekerasan yang Memerlukan Koordinasi Kewenangan Kabupaten/Kota                                             | <i>Prevalensi Kasus Kekerasan Terhadap Anak</i>                                                                                                                                                                                                                        | 16 %                             |                                        |                                               | 0,0112 angka                           | 272.904.200,00          |                                               |                              | -                                                                   | Peningkatan Kualitas Hidup Masyarakat                                              | Masyarakat Kota Bogor                                                   | 16 %                              | 272.904.200,00          | DINAS PEMBERDAYAAN PEREMPUAN DAN PERLINDUNGAN ANAK |
|    | 2.08.03.2.02.0001 | Penyediaan Layanan Pengaduan Masyarakat bagi Perempuan Korban Kekerasan Kewenangan Kabupaten/Kota                                                                    |                                                                                                                                                                                                                                                                        |                                  |                                        |                                               |                                        |                         |                                               |                              |                                                                     |                                                                                    |                                                                         |                                   |                         |                                                    |
|    |                   |                                                                                                                                                                      | <i>Jumlah Perempuan Korban Kekerasan Tingkat Kabupaten/Kota yang Mendapatkan Layanan Pengaduan</i>                                                                                                                                                                     |                                  |                                        |                                               | 75 Orang                               | 272.904.200,00          | - Kota Bogor, Bogor Tengah, Ciwaringin        | PENDAPATAN ASLI DAERAH (PAD) | -                                                                   | Peningkatan Kualitas Hidup Masyarakat                                              | Masyarakat Kota Bogor                                                   |                                   | 272.904.200,00          | DINAS PEMBERDAYAAN PEREMPUAN DAN PERLINDUNGAN ANAK |
| 4. | <b>2.08.04</b>    | <b>PROGRAM PENINGKATAN KUALITAS KELUARGA</b>                                                                                                                         | <b><i>Indeks Ketahanan Keluarga</i></b>                                                                                                                                                                                                                                | <b>85,5 Point</b>                |                                        |                                               | <b>85,5 Point</b>                      | <b>5.215.929.300,00</b> |                                               |                              |                                                                     |                                                                                    |                                                                         | <b>76-78 Point</b>                | <b>6.782.294.698,00</b> |                                                    |
|    | 2.08.04.2.01      | Peningkatan Kualitas Keluarga dalam Mewujudkan Kesetaraan Gender (KG) dan Hak Anak Tingkat Daerah Kabupaten/Kota                                                     | <i>Jumlah alumni sekolah ibu yang mendapatkan peningkatan pengetahuan keluarga dalam meningkatkan kualitas keluarga dalam mewujudkan KG dan Hak Anak Jumlah Laporan pengembangan kegiatan masyarakat untuk peningkatan kualitas keluarga kewenangan kabupaten/kota</i> | 1355 orang                       |                                        |                                               | 1355 orang<br>6 Laporan                | 152.216.600,00          |                                               |                              | -                                                                   | Peningkatan Kualitas Hidup Masyarakat                                              | OPD dan Instansi Vertikal                                               | 1355 orang                        | 197.881.580,00          | DINAS PEMBERDAYAAN PEREMPUAN DAN PERLINDUNGAN ANAK |
|    | 2.08.04.2.01.0003 | Pengembangan Kegiatan Masyarakat untuk Peningkatan Kualitas Keluarga Kewenangan Kabupaten/Kota                                                                       |                                                                                                                                                                                                                                                                        |                                  |                                        |                                               |                                        |                         |                                               |                              |                                                                     |                                                                                    |                                                                         |                                   |                         |                                                    |
|    |                   |                                                                                                                                                                      | <i>Jumlah Dokumen Hasil Pengembangan Kegiatan Masyarakat untuk Peningkatan Kualitas Keluarga Kewenangan Kabupaten/Kota</i>                                                                                                                                             |                                  |                                        |                                               | 6 Dokumen                              | 152.216.600,00          | - Kota Bogor, Semua Kecamatan, Semua Kel/Desa | PENDAPATAN ASLI DAERAH (PAD) | -                                                                   | Peningkatan Kualitas Hidup Masyarakat                                              | OPD dan Instansi Vertikal                                               |                                   | 197.881.580,00          | DINAS PEMBERDAYAAN PEREMPUAN DAN PERLINDUNGAN ANAK |
|    | 2.08.04.2.02      | Penguatan dan Pengembangan Lembaga Penyedia Layanan Peningkatan Kualitas Keluarga dalam Mewujudkan KG dan Hak Anak yang Wilayah Kerjanya dalam Daerah Kabupaten/Kota | <i>Persentase lembaga penyedia layanan Peningkatan Kualitas Keluarga dalam Mewujudkan KG dan Hak Anak yang mendapatkan penguatan dan pengembangan</i>                                                                                                                  | 35 %                             |                                        |                                               | 35 %                                   | 5.063.712.700,00        |                                               |                              | -                                                                   | Peningkatan Kualitas Hidup Masyarakat                                              | Lembaga Masyarakat, Lembaga Layanan Keluarga, OPD dan Instansi Vertikal | 35 %                              | 6.584.413.118,00        | DINAS PEMBERDAYAAN PEREMPUAN DAN PERLINDUNGAN ANAK |
|    | 2.08.04.2.02.0001 | Advokasi Kebijakan dan Pendampingan Pengembangan Lembaga Penyedia Layanan Peningkatan Kualitas Keluarga Tingkat Daerah Kabupaten/Kota                                |                                                                                                                                                                                                                                                                        |                                  |                                        |                                               |                                        |                         |                                               |                              |                                                                     |                                                                                    |                                                                         |                                   |                         |                                                    |



| NO | KODE              | URUSAN / BIDANG URUSAN / PROGRAM / KEGIATAN / SUB KEGIATAN                                                                                      | INDIKATOR PROGRAM / KEGIATAN / SUB KEGIATAN                                                                                                            | TARGET AKHIR PERIODE RENSTRA OPD | REALISASI CAPAIAN RENJA OPD TAHUN 2022 | PRAKIRAAN CAPAIAN TARGET RENJA OPD TAHUN 2023 | CAPAIAN KINERJA DAN KERANGKA PENDANAAN |                       |                                                   |                              |                                                                     |                                                                                    | KELOMPOK SASARAN                                                        | PRAKIRAAN MAJU RENCANA TAHUN 2025 |                       | PERANGKAT DAERAH PENANGGUNG JAWAB                  |
|----|-------------------|-------------------------------------------------------------------------------------------------------------------------------------------------|--------------------------------------------------------------------------------------------------------------------------------------------------------|----------------------------------|----------------------------------------|-----------------------------------------------|----------------------------------------|-----------------------|---------------------------------------------------|------------------------------|---------------------------------------------------------------------|------------------------------------------------------------------------------------|-------------------------------------------------------------------------|-----------------------------------|-----------------------|----------------------------------------------------|
|    |                   |                                                                                                                                                 |                                                                                                                                                        |                                  |                                        |                                               | TARGET 2024                            | PAGU INDIKATIF (Rp)   | LOKASI                                            | SUMBER DANA                  | PRIORITAS                                                           |                                                                                    |                                                                         | TARGET                            | PAGU INDIKATIF (Rp)   |                                                    |
|    |                   |                                                                                                                                                 |                                                                                                                                                        |                                  |                                        |                                               |                                        |                       |                                                   |                              | NASIONAL                                                            | DAERAH                                                                             |                                                                         |                                   |                       |                                                    |
| 1  | 2                 | 3                                                                                                                                               | 4                                                                                                                                                      | 5                                | 6                                      | 7                                             | 8                                      | 9                     | 10                                                | 11                           | 12                                                                  | 13                                                                                 | 14                                                                      | 15                                | 16                    | 17                                                 |
|    |                   |                                                                                                                                                 | <i>Jumlah Lembaga Penyedia Layanan Peningkatan Kualitas Keluarga yang mendapat Advokasi dan Pendampingan</i>                                           |                                  |                                        |                                               | 6 Lembaga                              | 113.967.700,00        | - Kota Bogor, Semua Kecamatan, Semua Kel/Desa     | PENDAPATAN ASLI DAERAH (PAD) | -                                                                   | Peningkatan Kualitas Hidup Masyarakat                                              | Lembaga Masyarakat, Lembaga Layanan Keluarga, OPD dan Instansi Vertikal |                                   | 149.328.098,00        | DINAS PEMBERDAYAAN PEREMPUAN DAN PERLINDUNGAN ANAK |
|    | 2.08.04.2.02.0002 | Peningkatan Kapasitas Sumber Daya Lembaga Penyedia Layanan Peningkatan Kualitas Keluarga Tingkat Daerah Kabupaten/Kota                          |                                                                                                                                                        |                                  |                                        |                                               |                                        |                       |                                                   |                              |                                                                     |                                                                                    |                                                                         |                                   |                       |                                                    |
|    |                   |                                                                                                                                                 | <i>Jumlah sumberdaya Lembaga Penyedia Layanan Peningkatan Kualitas Keluarga yang mendapat Peningkatan Kapasitas Keluarga Kewenangan Kabupaten/Kota</i> |                                  |                                        |                                               | 68 Orang                               | 4.766.868.000,00      | - Semua Kota/Kab, Semua Kecamatan, Semua Kel/Desa | PENDAPATAN ASLI DAERAH (PAD) | -                                                                   | Peningkatan Kualitas Hidup Masyarakat                                              | Lembaga Masyarakat, Lembaga Layanan Keluarga, OPD dan Instansi Vertikal |                                   | 6.197.344.660,00      | DINAS PEMBERDAYAAN PEREMPUAN DAN PERLINDUNGAN ANAK |
|    | 2.08.04.2.02.0003 | Penguatan Jejaring antar Lembaga Penyedia Layanan Peningkatan Kualitas Keluarga Tingkat Daerah Kabupaten/Kota                                   |                                                                                                                                                        |                                  |                                        |                                               |                                        |                       |                                                   |                              |                                                                     |                                                                                    |                                                                         |                                   |                       |                                                    |
|    |                   |                                                                                                                                                 | <i>Jumlah Dokumen Hasil Penguatan Jejaring Antar Lembaga Penyedia Layanan Peningkatan Kualitas Keluarga Kewenangan Kabupaten/Kota</i>                  |                                  |                                        |                                               | 3 Dokumen                              | 182.877.000,00        | - Kota Bogor, Semua Kecamatan, Semua Kel/Desa     | PENDAPATAN ASLI DAERAH (PAD) | -                                                                   | Peningkatan Kualitas Hidup Masyarakat                                              | Lembaga Masyarakat, Lembaga Layanan Keluarga, OPD dan Instansi Vertikal |                                   | 237.740.360,00        | DINAS PEMBERDAYAAN PEREMPUAN DAN PERLINDUNGAN ANAK |
| 5. | <b>2.08.05</b>    | <b>PROGRAM PENGELOLAAN SISTEM DATA GENDER DAN ANAK</b>                                                                                          | <b>Persentase Organisasi Perangkat Daerah (OPD) yang melaksanakan pengelolaan data gender dan anak</b>                                                 | <b>100,00 %</b>                  |                                        |                                               | <b>100,00 %</b>                        | <b>86.000.000,00</b>  |                                                   |                              |                                                                     |                                                                                    |                                                                         | <b>86,00 %</b>                    | <b>111.800.000,00</b> |                                                    |
|    | 2.08.05.2.01      | Pengumpulan, Pengolahan Analisis dan Penyajian Data Gender dan Anak Dalam Kelembagaan Data di Tingkat Daerah Kabupaten/Kota                     | <i>Jumlah Perangkat Daerah yang melaksanakan pengelolaan Data gender dan anak</i>                                                                      | -                                |                                        |                                               | 35 Perangkat Daerah                    | 86.000.000,00         |                                                   |                              | -                                                                   | Peningkatan Kualitas Hidup Masyarakat                                              | Organisasi Perangkat Daerah dan Lembaga Vertikal                        | -                                 | 111.800.000,00        | DINAS PEMBERDAYAAN PEREMPUAN DAN PERLINDUNGAN ANAK |
|    | 2.08.05.2.01.0001 | Penyediaan Data Gender dan Anak di Kewenangan Kabupaten/Kota                                                                                    |                                                                                                                                                        |                                  |                                        |                                               |                                        |                       |                                                   |                              |                                                                     |                                                                                    |                                                                         |                                   |                       |                                                    |
|    |                   |                                                                                                                                                 | <i>Jumlah Dokumen Data Gender dan Anak Kabupaten/Kota yang Tersedia</i>                                                                                |                                  |                                        |                                               | 3 Dokumen                              | 86.000.000,00         | - Kota Bogor, Semua Kecamatan, Semua Kel/Desa     | PENDAPATAN ASLI DAERAH (PAD) | -                                                                   | Peningkatan Kualitas Hidup Masyarakat                                              | Organisasi Perangkat Daerah dan Lembaga Vertikal                        |                                   | 111.800.000,00        | DINAS PEMBERDAYAAN PEREMPUAN DAN PERLINDUNGAN ANAK |
| 6. | <b>2.08.06</b>    | <b>PROGRAM PEMENUHAN HAK ANAK (PHA)</b>                                                                                                         | -                                                                                                                                                      | <b>Utama Peringkat</b>           |                                        |                                               | -                                      | <b>493.142.200,00</b> |                                                   |                              |                                                                     |                                                                                    |                                                                         | <b>Utama Peringkat</b>            | <b>59.346.820,00</b>  |                                                    |
|    | 2.08.06.2.01      | Pelembagaan PHA pada Lembaga Pemerintah, Nonpemerintah, dan Dunia Usaha Kewenangan Kabupaten/Kota                                               | -                                                                                                                                                      | -                                |                                        |                                               | -                                      | 45.651.400,00         |                                                   |                              | Meningkatkan Sumber Daya Manusia Yang Berkualitas Dan Berdaya Saing | Inovasi Pelayanan Publik dan Penataan Daerah Peningkatan Kualitas Hidup Masyarakat | -                                                                       | -                                 | 59.346.820,00         | DINAS PEMBERDAYAAN PEREMPUAN DAN PERLINDUNGAN ANAK |
|    | 2.08.06.2.01.0001 | Advokasi Kebijakan dan Pendampingan Pemenuhan Hak Anak pada Lembaga Pemerintah, Non Pemerintah, Media dan Dunia Usaha Kewenangan Kabupaten/Kota |                                                                                                                                                        |                                  |                                        |                                               |                                        |                       |                                                   |                              |                                                                     |                                                                                    |                                                                         |                                   |                       |                                                    |

| NO | KODE              | URUSAN / BIDANG URUSAN / PROGRAM / KEGIATAN / SUB KEGIATAN                                                      | INDIKATOR PROGRAM / KEGIATAN / SUB KEGIATAN                                                                                                                                                                       | TARGET AKHIR PERIODE RENSTRA OPD | REALISASI CAPAIAN RENJA OPD TAHUN 2022 | PRAKIRAAN CAPAIAN TARGET RENJA OPD TAHUN 2023 | CAPAIAN KINERJA DAN KERANGKA PENDANAAN |                          |                                                                                                 |                              |                                                                     |                                                                                    | KELOMPOK SASARAN   | PRAKIRAAN MAJU RENCANA TAHUN 2025 |                          | PERANGKAT DAERAH PENANGGUNG JAWAB                  |  |
|----|-------------------|-----------------------------------------------------------------------------------------------------------------|-------------------------------------------------------------------------------------------------------------------------------------------------------------------------------------------------------------------|----------------------------------|----------------------------------------|-----------------------------------------------|----------------------------------------|--------------------------|-------------------------------------------------------------------------------------------------|------------------------------|---------------------------------------------------------------------|------------------------------------------------------------------------------------|--------------------|-----------------------------------|--------------------------|----------------------------------------------------|--|
|    |                   |                                                                                                                 |                                                                                                                                                                                                                   |                                  |                                        |                                               | TARGET 2024                            | PAGU INDIKATIF (Rp)      | LOKASI                                                                                          | SUMBER DANA                  | PRIORITAS                                                           |                                                                                    |                    | TARGET                            | PAGU INDIKATIF (Rp)      |                                                    |  |
|    |                   |                                                                                                                 |                                                                                                                                                                                                                   |                                  |                                        |                                               |                                        |                          |                                                                                                 |                              | NASIONAL                                                            | DAERAH                                                                             |                    |                                   |                          |                                                    |  |
| 1  | 2                 | 3                                                                                                               | 4                                                                                                                                                                                                                 | 5                                | 6                                      | 7                                             | 8                                      | 9                        | 10                                                                                              | 11                           | 12                                                                  | 13                                                                                 | 14                 | 15                                | 16                       | 17                                                 |  |
|    |                   |                                                                                                                 | <i>Jumlah Organisasi Pemerintah, Non Pemerintah, Media dan Dunia Usaha yang Mendapat Advokasi Kebijakan dan Pendampingan Pemenuhan Hak Anak pada Organisasi Pemerintah, Non Pemerintah, Media dan Dunia Usaha</i> |                                  |                                        |                                               | 35 Organisasi                          | 45.651.400,00            | - Semua Kota/Kab, Semua Kecamatan, Semua Kel/Desa - Kota Bogor, Semua Kecamatan, Semua Kel/Desa | PENDAPATAN ASLI DAERAH (PAD) | Meningkatkan Sumber Daya Manusia Yang Berkualitas Dan Berdaya Saing | Inovasi Pelayanan Publik dan Penataan Daerah Peningkatan Kualitas Hidup Masyarakat | -                  |                                   | 59.346.820,00            | DINAS PEMBERDAYAAN PEREMPUAN DAN PERLINDUNGAN ANAK |  |
|    | 2.08.06.2.02      | Penguatan dan Pengembangan Lembaga Penyedia Layanan Peningkatan Kualitas Hidup Anak Kewenangan Kabupaten/Kota   | <i>Persentase lembaga penyedia layanan Peningkatan Kualitas Hidup Anak yang mendapatkan penguatan dan pengembangan</i>                                                                                            | 35 %                             |                                        |                                               | 35 Persen                              | 447.490.800,00           |                                                                                                 |                              | Meningkatkan Sumber Daya Manusia Yang Berkualitas Dan Berdaya Saing | Inovasi Pelayanan Publik dan Penataan Daerah Peningkatan Kualitas Hidup Masyarakat | Anak di Kota Bogor | 35 %                              | 0,00                     | DINAS PEMBERDAYAAN PEREMPUAN DAN PERLINDUNGAN ANAK |  |
|    | 2.08.06.2.02.0001 | Penyediaan Layanan Peningkatan Kualitas Hidup Anak Kewenangan Kabupaten/Kota                                    |                                                                                                                                                                                                                   |                                  |                                        |                                               |                                        |                          |                                                                                                 |                              |                                                                     |                                                                                    |                    |                                   |                          |                                                    |  |
|    |                   |                                                                                                                 | <i>Jumlah Anak yang Mendapatkan Layanan Peningkatan Kualitas Hidup Anak Kewenangan Kabupaten/Kota</i>                                                                                                             |                                  |                                        |                                               | 52500 Orang                            | 140.590.800,00           | - Kota Bogor, Semua Kecamatan, Semua Kel/Desa                                                   | PENDAPATAN ASLI DAERAH (PAD) | Meningkatkan Sumber Daya Manusia Yang Berkualitas Dan Berdaya Saing | Inovasi Pelayanan Publik dan Penataan Daerah Peningkatan Kualitas Hidup Masyarakat | Anak di Kota Bogor |                                   | 0,00                     | DINAS PEMBERDAYAAN PEREMPUAN DAN PERLINDUNGAN ANAK |  |
|    | 2.08.06.2.02.0004 | Penguatan Jejaring antar Lembaga Penyedia Layanan Peningkatan Kualitas Hidup Anak Tingkat Daerah Kabupaten/Kota |                                                                                                                                                                                                                   |                                  |                                        |                                               |                                        |                          |                                                                                                 |                              |                                                                     |                                                                                    |                    |                                   |                          |                                                    |  |
|    |                   |                                                                                                                 | <i>Jumlah Dokumen Hasil Penguatan Jejaring Antar Lembaga Penyedia Layanan Peningkatan Kualitas Hidup Anak Kewenangan Kabupaten/Kota</i>                                                                           |                                  |                                        |                                               | 3 Dokumen                              | 306.900.000,00           | - Kota Bogor, Semua Kecamatan, Semua Kel/Desa                                                   | PENDAPATAN ASLI DAERAH (PAD) | Meningkatkan Sumber Daya Manusia Yang Berkualitas Dan Berdaya Saing | Inovasi Pelayanan Publik dan Penataan Daerah Peningkatan Kualitas Hidup Masyarakat | Anak di Kota Bogor |                                   | 0,00                     | DINAS PEMBERDAYAAN PEREMPUAN DAN PERLINDUNGAN ANAK |  |
|    |                   | <b>DINAS KETAHANAN PANGAN DAN PERTANIAN</b>                                                                     |                                                                                                                                                                                                                   |                                  |                                        |                                               |                                        |                          | <b>20.048.464.072,00</b>                                                                        |                              |                                                                     |                                                                                    |                    |                                   |                          | <b>22.888.320.562,00</b>                           |  |
|    | <b>2</b>          | <b>URUSAN PEMERINTAHAN WAJIB YANG TIDAK BERKAITAN DENGAN PELAYANAN DASAR</b>                                    |                                                                                                                                                                                                                   |                                  |                                        |                                               |                                        | <b>16.404.708.472,00</b> |                                                                                                 |                              |                                                                     |                                                                                    |                    |                                   | <b>17.682.873.772,00</b> |                                                    |  |
|    | <b>2.09</b>       | <b>URUSAN PEMERINTAHAN BIDANG PANGAN</b>                                                                        |                                                                                                                                                                                                                   |                                  |                                        |                                               |                                        | <b>16.404.708.472,00</b> |                                                                                                 |                              |                                                                     |                                                                                    |                    |                                   | <b>17.682.873.772,00</b> |                                                    |  |
| 1. | 2.09.01           | PROGRAM PENUNJANG URUSAN PEMERINTAHAN DAERAH KABUPATEN/KOTA                                                     | <i>Nilai Akuntabilitas Kinerja Instansi Pemerintah Lingkup Perangkat Daerah Nilai Indeks Kepuasan Masyarakat terhadap pelayanan Lingkup Perangkat Daerah</i>                                                      | A Point 3,50 Point               |                                        |                                               | A Point 3,50 Point                     | 16.082.644.417,00        |                                                                                                 |                              |                                                                     |                                                                                    |                    | A Point 3,50 Point                | 17.132.873.772,00        |                                                    |  |

| NO | KODE              | URUSAN / BIDANG URUSAN / PROGRAM / KEGIATAN / SUB KEGIATAN                      | INDIKATOR PROGRAM / KEGIATAN / SUB KEGIATAN                                                                                                        | TARGET AKHIR PERIODE RENSTRA OPD | REALISASI CAPAIAN RENJA OPD TAHUN 2022 | PRAKIRAAN CAPAIAN TARGET RENJA OPD TAHUN 2023 | CAPAIAN KINERJA DAN KERANGKA PENDANAAN |                     |                                                              |                              |                                                                      |                                                                  | KELOMPOK SASARAN | PRAKIRAAN MAJU RENCANA TAHUN 2025 |                     | PERANGKAT DAERAH PENANGGUNG JAWAB    |
|----|-------------------|---------------------------------------------------------------------------------|----------------------------------------------------------------------------------------------------------------------------------------------------|----------------------------------|----------------------------------------|-----------------------------------------------|----------------------------------------|---------------------|--------------------------------------------------------------|------------------------------|----------------------------------------------------------------------|------------------------------------------------------------------|------------------|-----------------------------------|---------------------|--------------------------------------|
|    |                   |                                                                                 |                                                                                                                                                    |                                  |                                        |                                               | TARGET 2024                            | PAGU INDIKATIF (Rp) | LOKASI                                                       | SUMBER DANA                  | PRIORITAS                                                            |                                                                  |                  | TARGET                            | PAGU INDIKATIF (Rp) |                                      |
|    |                   |                                                                                 |                                                                                                                                                    |                                  |                                        |                                               |                                        |                     |                                                              |                              | NASIONAL                                                             | DAERAH                                                           |                  |                                   |                     |                                      |
| 1  | 2                 | 3                                                                               | 4                                                                                                                                                  | 5                                | 6                                      | 7                                             | 8                                      | 9                   | 10                                                           | 11                           | 12                                                                   | 13                                                               | 14               | 15                                | 16                  | 17                                   |
|    | 2.09.01.2.01      | Perencanaan, Penganggaran, dan Evaluasi Kinerja Perangkat Daerah                | Nilai Akuntabilitas Kinerja Instansi Pemerintah Lingkup Perangkat Daerah                                                                           | -                                |                                        |                                               | A Point                                | 5.700.000,00        |                                                              |                              | Memperkuat Stabilitas Polhukhankam Dan Transformasi Pelayanan Publik | Inovasi Pelayanan Publik dan Penataan Daerah Reformasi Birokrasi | DKPP             | -                                 | 10.000.000,00       | DINAS KETAHANAN PANGAN DAN PERTANIAN |
|    | 2.09.01.2.01.0001 | Penyusunan Dokumen Perencanaan Perangkat Daerah                                 |                                                                                                                                                    |                                  |                                        |                                               |                                        |                     |                                                              |                              |                                                                      |                                                                  |                  |                                   |                     |                                      |
|    |                   |                                                                                 | Jumlah Dokumen Perencanaan Perangkat Daerah                                                                                                        |                                  |                                        |                                               | 2 Dokumen                              | 1.900.000,00        | - Kota Bogor, Bogor Selatan, Cipaku                          | PENDAPATAN ASLI DAERAH (PAD) | Memperkuat Stabilitas Polhukhankam Dan Transformasi Pelayanan Publik | Inovasi Pelayanan Publik dan Penataan Daerah Reformasi Birokrasi | DKPP             |                                   | 3.000.000,00        | DINAS KETAHANAN PANGAN DAN PERTANIAN |
|    | 2.09.01.2.01.0007 | Evaluasi Kinerja Perangkat Daerah                                               |                                                                                                                                                    |                                  |                                        |                                               |                                        |                     |                                                              |                              |                                                                      |                                                                  |                  |                                   |                     |                                      |
|    |                   |                                                                                 | Jumlah Laporan Evaluasi Kinerja Perangkat Daerah                                                                                                   |                                  |                                        |                                               | 5 Laporan                              | 3.800.000,00        | - Kota Bogor, Bogor Selatan, Cipaku                          | PENDAPATAN ASLI DAERAH (PAD) | Memperkuat Stabilitas Polhukhankam Dan Transformasi Pelayanan Publik | Inovasi Pelayanan Publik dan Penataan Daerah Reformasi Birokrasi | DKPP             |                                   | 7.000.000,00        | DINAS KETAHANAN PANGAN DAN PERTANIAN |
|    | 2.09.01.2.02      | Administrasi Keuangan Perangkat Daerah                                          | Persentase pemenuhan gaji dan tunjangan ASN                                                                                                        | -                                |                                        |                                               | 100 %                                  | 13.543.986.457,00   |                                                              |                              | Memperkuat Stabilitas Polhukhankam Dan Transformasi Pelayanan Publik | Inovasi Pelayanan Publik dan Penataan Daerah Reformasi Birokrasi | ASN DKPP         | -                                 | 14.222.873.772,00   | DINAS KETAHANAN PANGAN DAN PERTANIAN |
|    | 2.09.01.2.02.0001 | Penyediaan Gaji dan Tunjangan ASN                                               |                                                                                                                                                    |                                  |                                        |                                               |                                        |                     |                                                              |                              |                                                                      |                                                                  |                  |                                   |                     |                                      |
|    |                   |                                                                                 | Jumlah Orang yang Menerima Gaji dan Tunjangan ASN                                                                                                  |                                  |                                        |                                               | 74 Orang/bulan                         | 13.483.689.457,00   | - Kota Bogor, Bogor Selatan, Semua Kecamatan, Semua Kel/Desa | PENDAPATAN ASLI DAERAH (PAD) | Memperkuat Stabilitas Polhukhankam Dan Transformasi Pelayanan Publik | Inovasi Pelayanan Publik dan Penataan Daerah Reformasi Birokrasi | ASN DKPP         |                                   | 14.157.873.772,00   | DINAS KETAHANAN PANGAN DAN PERTANIAN |
|    | 2.09.01.2.02.0007 | Koordinasi dan Penyusunan Laporan Keuangan Bulanan/ Triwulanan/ Semesteran SKPD |                                                                                                                                                    |                                  |                                        |                                               |                                        |                     |                                                              |                              |                                                                      |                                                                  |                  |                                   |                     |                                      |
|    |                   |                                                                                 | Jumlah Laporan Keuangan Bulanan/ Triwulanan/ Semesteran SKPD dan Laporan Koordinasi Penyusunan Laporan Keuangan Bulanan/Triwulanan/Semesteran SKPD |                                  |                                        |                                               | 2 Laporan                              | 60.297.000,00       | - Kota Bogor, Bogor Selatan, Cipaku                          | PENDAPATAN ASLI DAERAH (PAD) | Memperkuat Stabilitas Polhukhankam Dan Transformasi Pelayanan Publik | Inovasi Pelayanan Publik dan Penataan Daerah Reformasi Birokrasi | ASN DKPP         |                                   | 65.000.000,00       | DINAS KETAHANAN PANGAN DAN PERTANIAN |
|    | 2.09.01.2.06      | Administrasi Umum Perangkat Daerah                                              | Persentase pemenuhan kebutuhan operasional perangkat daerah                                                                                        | -                                |                                        |                                               | 100 %                                  | 1.072.827.600,00    |                                                              |                              | Memperkuat Stabilitas Polhukhankam Dan Transformasi Pelayanan Publik | Inovasi Pelayanan Publik dan Penataan Daerah Reformasi Birokrasi | DKPP             | -                                 | 1.315.000.000,00    | DINAS KETAHANAN PANGAN DAN PERTANIAN |
|    | 2.09.01.2.06.0001 | Penyediaan Komponen Instalasi Listrik/Penerangan Bangunan Kantor                |                                                                                                                                                    |                                  |                                        |                                               |                                        |                     |                                                              |                              |                                                                      |                                                                  |                  |                                   |                     |                                      |

| NO | KODE              | URUSAN / BIDANG<br>URUSAN / PROGRAM /<br>KEGIATAN / SUB<br>KEGIATAN | INDIKATOR PROGRAM /<br>KEGIATAN / SUB<br>KEGIATAN                                         | TARGET<br>AKHIR<br>PERIODE<br>RENSTRA<br>OPD | REALISASI<br>CAPAIAN<br>RENJA OPD<br>TAHUN 2022 | PRAKIRAAN<br>CAPAIAN<br>TARGET RENJA<br>OPD TAHUN<br>2023 | CAPAIAN KINERJA DAN KERANGKA PENDANAAN |                     |                                     |                              |                                                                      |                                                                  | KELOMPOK<br>SASARAN | PRAKIRAAN MAJU RENCANA<br>TAHUN 2025 |                     | PERANGKAT DAERAH<br>PENANGGUNG JAWAB |
|----|-------------------|---------------------------------------------------------------------|-------------------------------------------------------------------------------------------|----------------------------------------------|-------------------------------------------------|-----------------------------------------------------------|----------------------------------------|---------------------|-------------------------------------|------------------------------|----------------------------------------------------------------------|------------------------------------------------------------------|---------------------|--------------------------------------|---------------------|--------------------------------------|
|    |                   |                                                                     |                                                                                           |                                              |                                                 |                                                           | TARGET<br>2024                         | PAGU INDIKATIF (Rp) | LOKASI                              | SUMBER DANA                  | PRIORITAS                                                            |                                                                  |                     | TARGET                               | PAGU INDIKATIF (Rp) |                                      |
|    |                   |                                                                     |                                                                                           |                                              |                                                 |                                                           |                                        |                     |                                     |                              | NASIONAL                                                             | DAERAH                                                           |                     |                                      |                     |                                      |
| 1  | 2                 | 3                                                                   | 4                                                                                         | 5                                            | 6                                               | 7                                                         | 8                                      | 9                   | 10                                  | 11                           | 12                                                                   | 13                                                               | 14                  | 15                                   | 16                  | 17                                   |
|    |                   |                                                                     | <i>Jumlah Paket Komponen Instalasi Listrik/Penerangan Bangunan Kantor yang Disediakan</i> |                                              |                                                 |                                                           | 1 Paket                                | 101.149.600,00      | - Kota Bogor, Bogor Selatan, Cipaku | PENDAPATAN ASLI DAERAH (PAD) | Memperkuat Stabilitas Polhukhankam Dan Transformasi Pelayanan Publik | Inovasi Pelayanan Publik dan Penataan Daerah Reformasi Birokrasi | DKPP                |                                      | 120.000.000,00      | DINAS KETAHANAN PANGAN DAN PERTANIAN |
|    | 2.09.01.2.06.0002 | Penyediaan Peralatan dan Perlengkapan Kantor                        |                                                                                           |                                              |                                                 |                                                           |                                        |                     |                                     |                              |                                                                      |                                                                  |                     |                                      |                     |                                      |
|    |                   |                                                                     | <i>Jumlah Paket Peralatan dan Perlengkapan Kantor yang Disediakan</i>                     |                                              |                                                 |                                                           | 1 Paket                                | 69.993.700,00       | - Kota Bogor, Bogor Selatan, Cipaku | PENDAPATAN ASLI DAERAH (PAD) | Memperkuat Stabilitas Polhukhankam Dan Transformasi Pelayanan Publik | Inovasi Pelayanan Publik dan Penataan Daerah Reformasi Birokrasi | DKPP                |                                      | 85.000.000,00       | DINAS KETAHANAN PANGAN DAN PERTANIAN |
|    | 2.09.01.2.06.0003 | Penyediaan Peralatan Rumah Tangga                                   |                                                                                           |                                              |                                                 |                                                           |                                        |                     |                                     |                              |                                                                      |                                                                  |                     |                                      |                     |                                      |
|    |                   |                                                                     | <i>Jumlah Paket Peralatan Rumah Tangga yang Disediakan</i>                                |                                              |                                                 |                                                           | 1 Paket                                | 71.678.800,00       | - Kota Bogor, Bogor Selatan, Cipaku | PENDAPATAN ASLI DAERAH (PAD) | Memperkuat Stabilitas Polhukhankam Dan Transformasi Pelayanan Publik | Inovasi Pelayanan Publik dan Penataan Daerah Reformasi Birokrasi | DKPP                |                                      | 80.000.000,00       | DINAS KETAHANAN PANGAN DAN PERTANIAN |
|    | 2.09.01.2.06.0004 | Penyediaan Bahan Logistik Kantor                                    |                                                                                           |                                              |                                                 |                                                           |                                        |                     |                                     |                              |                                                                      |                                                                  |                     |                                      |                     |                                      |
|    |                   |                                                                     | <i>Jumlah Paket Bahan Logistik Kantor yang Disediakan</i>                                 |                                              |                                                 |                                                           | 1 Paket                                | 163.209.200,00      | - Kota Bogor, Bogor Selatan, Cipaku | PENDAPATAN ASLI DAERAH (PAD) | Memperkuat Stabilitas Polhukhankam Dan Transformasi Pelayanan Publik | Inovasi Pelayanan Publik dan Penataan Daerah Reformasi Birokrasi | DKPP                |                                      | 175.000.000,00      | DINAS KETAHANAN PANGAN DAN PERTANIAN |
|    | 2.09.01.2.06.0005 | Penyediaan Barang Cetak dan Penggandaan                             |                                                                                           |                                              |                                                 |                                                           |                                        |                     |                                     |                              |                                                                      |                                                                  |                     |                                      |                     |                                      |
|    |                   |                                                                     | <i>Jumlah Paket Barang Cetak dan Penggandaan yang Disediakan</i>                          |                                              |                                                 |                                                           | 1 Paket                                | 14.821.300,00       | - Kota Bogor, Bogor Selatan, Cipaku | PENDAPATAN ASLI DAERAH (PAD) | Memperkuat Stabilitas Polhukhankam Dan Transformasi Pelayanan Publik | Inovasi Pelayanan Publik dan Penataan Daerah Reformasi Birokrasi | DKPP                |                                      | 35.000.000,00       | DINAS KETAHANAN PANGAN DAN PERTANIAN |
|    | 2.09.01.2.06.0008 | Fasilitasi Kunjungan Tamu                                           |                                                                                           |                                              |                                                 |                                                           |                                        |                     |                                     |                              |                                                                      |                                                                  |                     |                                      |                     |                                      |
|    |                   |                                                                     | <i>Jumlah Laporan Fasilitasi Kunjungan Tamu</i>                                           |                                              |                                                 |                                                           | 1 Laporan                              | 11.385.000,00       | - Kota Bogor, Bogor Selatan, Cipaku | PENDAPATAN ASLI DAERAH (PAD) | Memperkuat Stabilitas Polhukhankam Dan Transformasi Pelayanan Publik | Inovasi Pelayanan Publik dan Penataan Daerah Reformasi Birokrasi | DKPP                |                                      | 20.000.000,00       | DINAS KETAHANAN PANGAN DAN PERTANIAN |
|    | 2.09.01.2.06.0009 | Penyelenggaraan Rapat Koordinasi dan Konsultasi SKPD                |                                                                                           |                                              |                                                 |                                                           |                                        |                     |                                     |                              |                                                                      |                                                                  |                     |                                      |                     |                                      |

| NO | KODE              | URUSAN / BIDANG URUSAN / PROGRAM / KEGIATAN / SUB KEGIATAN                                                          | INDIKATOR PROGRAM / KEGIATAN / SUB KEGIATAN                                                   | TARGET AKHIR PERIODE RENSTRA OPD | REALISASI CAPAIAN RENJA OPD TAHUN 2022 | PRAKIRAAN CAPAIAN TARGET RENJA OPD TAHUN 2023 | CAPAIAN KINERJA DAN KERANGKA PENDANAAN |                     |                                     |                              |                                                                      |                                                                  | KELOMPOK SASARAN  | PRAKIRAAN MAJU RENCANA TAHUN 2025 |                     | PERANGKAT DAERAH PENANGGUNG JAWAB    |
|----|-------------------|---------------------------------------------------------------------------------------------------------------------|-----------------------------------------------------------------------------------------------|----------------------------------|----------------------------------------|-----------------------------------------------|----------------------------------------|---------------------|-------------------------------------|------------------------------|----------------------------------------------------------------------|------------------------------------------------------------------|-------------------|-----------------------------------|---------------------|--------------------------------------|
|    |                   |                                                                                                                     |                                                                                               |                                  |                                        |                                               | TARGET 2024                            | PAGU INDIKATIF (Rp) | LOKASI                              | SUMBER DANA                  | PRIORITAS                                                            |                                                                  |                   | TARGET                            | PAGU INDIKATIF (Rp) |                                      |
|    |                   |                                                                                                                     |                                                                                               |                                  |                                        |                                               |                                        |                     |                                     |                              | NASIONAL                                                             | DAERAH                                                           |                   |                                   |                     |                                      |
| 1  | 2                 | 3                                                                                                                   | 4                                                                                             | 5                                | 6                                      | 7                                             | 8                                      | 9                   | 10                                  | 11                           | 12                                                                   | 13                                                               | 14                | 15                                | 16                  | 17                                   |
|    |                   |                                                                                                                     | <i>Jumlah Laporan Penyelenggaraan Rapat Koordinasi dan Konsultasi SKPD</i>                    |                                  |                                        |                                               | 1 Laporan                              | 640.590.000,00      | - Kota Bogor, Bogor Selatan, Cipaku | PENDAPATAN ASLI DAERAH (PAD) | Memperkuat Stabilitas Polhukhankam Dan Transformasi Pelayanan Publik | Inovasi Pelayanan Publik dan Penataan Daerah Reformasi Birokrasi | DKPP              |                                   | 800.000.000,00      | DINAS KETAHANAN PANGAN DAN PERTANIAN |
|    | 2.09.01.2.07      | Pengadaan Barang Milik Daerah Penunjang Urusan Pemerintah Daerah                                                    | <i>Persentase Pemenuhan Sarana Prasarana penunjang urusan pemerintahan sesuai RKBMD</i>       | -                                |                                        |                                               | 100 %                                  | 181.850.400,00      |                                     |                              | Memperkuat Stabilitas Polhukhankam Dan Transformasi Pelayanan Publik | Inovasi Pelayanan Publik dan Penataan Daerah Reformasi Birokrasi | DKPP              | -                                 | 200.000.000,00      | DINAS KETAHANAN PANGAN DAN PERTANIAN |
|    | 2.09.01.2.07.0006 | Pengadaan Peralatan dan Mesin Lainnya                                                                               |                                                                                               |                                  |                                        |                                               |                                        |                     |                                     |                              |                                                                      |                                                                  |                   |                                   |                     |                                      |
|    |                   |                                                                                                                     | <i>Jumlah Unit Peralatan dan Mesin Lainnya yang Disediakan</i>                                |                                  |                                        |                                               | 8 Unit                                 | 181.850.400,00      | - Kota Bogor, Bogor Selatan, Cipaku | PENDAPATAN ASLI DAERAH (PAD) | Memperkuat Stabilitas Polhukhankam Dan Transformasi Pelayanan Publik | Inovasi Pelayanan Publik dan Penataan Daerah Reformasi Birokrasi | DKPP              |                                   | 200.000.000,00      | DINAS KETAHANAN PANGAN DAN PERTANIAN |
|    | 2.09.01.2.08      | Penyediaan Jasa Penunjang Urusan Pemerintahan Daerah                                                                | <i>Persentase Pemenuhan penyediaan jasa penunjang urusan pemerintahan daerah</i>              | -                                |                                        |                                               | 100 %                                  | 774.623.360,00      |                                     |                              | Memperkuat Stabilitas Polhukhankam Dan Transformasi Pelayanan Publik | Inovasi Pelayanan Publik dan Penataan Daerah Reformasi Birokrasi | DKPP              | -                                 | 800.000.000,00      | DINAS KETAHANAN PANGAN DAN PERTANIAN |
|    | 2.09.01.2.08.0002 | Penyediaan Jasa Komunikasi, Sumber Daya Air dan Listrik                                                             |                                                                                               |                                  |                                        |                                               |                                        |                     |                                     |                              |                                                                      |                                                                  |                   |                                   |                     |                                      |
|    |                   |                                                                                                                     | <i>Jumlah Laporan Penyediaan Jasa Komunikasi, Sumber Daya Air dan Listrik yang Disediakan</i> |                                  |                                        |                                               | 1 Laporan                              | 341.870.000,00      | - Kota Bogor, Bogor Selatan, Cipaku | PENDAPATAN ASLI DAERAH (PAD) | Memperkuat Stabilitas Polhukhankam Dan Transformasi Pelayanan Publik | Inovasi Pelayanan Publik dan Penataan Daerah Reformasi Birokrasi | DKPP              |                                   | 350.000.000,00      | DINAS KETAHANAN PANGAN DAN PERTANIAN |
|    | 2.09.01.2.08.0004 | Penyediaan Jasa Pelayanan Umum Kantor                                                                               |                                                                                               |                                  |                                        |                                               |                                        |                     |                                     |                              |                                                                      |                                                                  |                   |                                   |                     |                                      |
|    |                   |                                                                                                                     | <i>Jumlah Laporan Penyediaan Jasa Pelayanan Umum Kantor yang Disediakan</i>                   |                                  |                                        |                                               | 1 Laporan                              | 432.753.360,00      | - Kota Bogor, Bogor Selatan, Cipaku | PENDAPATAN ASLI DAERAH (PAD) | Memperkuat Stabilitas Polhukhankam Dan Transformasi Pelayanan Publik | Inovasi Pelayanan Publik dan Penataan Daerah Reformasi Birokrasi | DKPP              |                                   | 450.000.000,00      | DINAS KETAHANAN PANGAN DAN PERTANIAN |
|    | 2.09.01.2.09      | Pemeliharaan Barang Milik Daerah Penunjang Urusan Pemerintahan Daerah                                               | <i>Persentase BMD lingkup perangkat daerah berkondisi baik</i>                                | -                                |                                        |                                               | 100 %                                  | 503.656.600,00      |                                     |                              | Memperkuat Stabilitas Polhukhankam Dan Transformasi Pelayanan Publik | Inovasi Pelayanan Publik dan Penataan Daerah Reformasi Birokrasi | DKPP dan UPTD RPH | -                                 | 585.000.000,00      | DINAS KETAHANAN PANGAN DAN PERTANIAN |
|    | 2.09.01.2.09.0001 | Penyediaan Jasa Pemeliharaan, Biaya Pemeliharaan, dan Pajak Kendaraan Perorangan Dinas atau Kendaraan Dinas Jabatan |                                                                                               |                                  |                                        |                                               |                                        |                     |                                     |                              |                                                                      |                                                                  |                   |                                   |                     |                                      |

| NO | KODE              | URUSAN / BIDANG URUSAN / PROGRAM / KEGIATAN / SUB KEGIATAN                                                | INDIKATOR PROGRAM / KEGIATAN / SUB KEGIATAN                                                                     | TARGET AKHIR PERIODE RENSTRA OPD                                | REALISASI CAPAIAN RENJA OPD TAHUN 2022 | PRAKIRAAN CAPAIAN TARGET RENJA OPD TAHUN 2023 | CAPAIAN KINERJA DAN KERANGKA PENDANAAN                           |                       |                                      |                              |                                                                                 | KELOMPOK SASARAN                                                                      | PRAKIRAAN MAJU RENCANA TAHUN 2025  |                                                                    | PERANGKAT DAERAH PENANGGUNG JAWAB |                                      |
|----|-------------------|-----------------------------------------------------------------------------------------------------------|-----------------------------------------------------------------------------------------------------------------|-----------------------------------------------------------------|----------------------------------------|-----------------------------------------------|------------------------------------------------------------------|-----------------------|--------------------------------------|------------------------------|---------------------------------------------------------------------------------|---------------------------------------------------------------------------------------|------------------------------------|--------------------------------------------------------------------|-----------------------------------|--------------------------------------|
|    |                   |                                                                                                           |                                                                                                                 |                                                                 |                                        |                                               | TARGET 2024                                                      | PAGU INDIKATIF (Rp)   | LOKASI                               | SUMBER DANA                  | PRIORITAS                                                                       |                                                                                       | TARGET                             | PAGU INDIKATIF (Rp)                                                |                                   |                                      |
|    |                   |                                                                                                           |                                                                                                                 |                                                                 |                                        |                                               |                                                                  |                       |                                      |                              | NASIONAL                                                                        |                                                                                       |                                    |                                                                    |                                   | DAERAH                               |
| 1  | 2                 | 3                                                                                                         | 4                                                                                                               | 5                                                               | 6                                      | 7                                             | 8                                                                | 9                     | 10                                   | 11                           | 12                                                                              | 13                                                                                    | 14                                 | 15                                                                 | 16                                | 17                                   |
|    |                   |                                                                                                           | <i>Jumlah Kendaraan Perorangan Dinas atau Kendaraan Dinas Jabatan yang Dipelihara dan dibayarkan Pajaknya</i>   |                                                                 |                                        |                                               | 23 Unit                                                          | 369.008.600,00        | - Kota Bogor, Bogor Selatan, Cipaku  | PENDAPATAN ASLI DAERAH (PAD) | Memperkuat Stabilitas Polhukhankam Dan Transformasi Pelayanan Publik            | Inovasi Pelayanan Publik dan Penataan Daerah Reformasi Birokrasi                      | DKPP dan UPTD RPH                  |                                                                    | 450.000.000,00                    | DINAS KETAHANAN PANGAN DAN PERTANIAN |
|    | 2.09.01.2.09.0006 | Pemeliharaan Peralatan dan Mesin Lainnya                                                                  |                                                                                                                 |                                                                 |                                        |                                               |                                                                  |                       |                                      |                              |                                                                                 |                                                                                       |                                    |                                                                    |                                   |                                      |
|    |                   |                                                                                                           | <i>Jumlah Peralatan dan Mesin Lainnya yang Dipelihara</i>                                                       |                                                                 |                                        |                                               | 112 Unit                                                         | 63.656.000,00         | - Kota Bogor, Bogor Selatan, Cipaku  | PENDAPATAN ASLI DAERAH (PAD) | Memperkuat Stabilitas Polhukhankam Dan Transformasi Pelayanan Publik            | Inovasi Pelayanan Publik dan Penataan Daerah Reformasi Birokrasi                      | DKPP dan UPTD RPH                  |                                                                    | 70.000.000,00                     | DINAS KETAHANAN PANGAN DAN PERTANIAN |
|    | 2.09.01.2.09.0011 | Pemeliharaan/Rehabilitasi Sarana dan Prasarana Pendukung Gedung Kantor atau Bangunan Lainnya              |                                                                                                                 |                                                                 |                                        |                                               |                                                                  |                       |                                      |                              |                                                                                 |                                                                                       |                                    |                                                                    |                                   |                                      |
|    |                   |                                                                                                           | <i>Jumlah Sarana dan Prasarana Pendukung Gedung Kantor atau Bangunan Lainnya yang Dipelihara/Direhabilitasi</i> |                                                                 |                                        |                                               | 1 Unit                                                           | 70.992.000,00         | - Kota Bogor, Bogor Selatan, Cipaku  | PENDAPATAN ASLI DAERAH (PAD) | Memperkuat Stabilitas Polhukhankam Dan Transformasi Pelayanan Publik            | Inovasi Pelayanan Publik dan Penataan Daerah Reformasi Birokrasi                      | DKPP dan UPTD RPH                  |                                                                    | 65.000.000,00                     | DINAS KETAHANAN PANGAN DAN PERTANIAN |
| 2. | 2.09.02           | <b>PROGRAM PENGELOLAAN SUMBER DAYA EKONOMI UNTUK KEDAULATAN dan KEMANDIRIAN PANGAN</b>                    | <b><i>Persentase Pemenuhan Infrastruktur Pendukung Kemandirian Pangan Daerah</i></b>                            | <b>100,00 %</b>                                                 |                                        |                                               | <b>57,14 %</b>                                                   | <b>13.930.000,00</b>  |                                      |                              |                                                                                 |                                                                                       |                                    | <b>57,14 %</b>                                                     | <b>15.000.000,00</b>              |                                      |
|    | 2.09.02.2.01      | Penyediaan Infrastruktur dan Seluruh Pendukung Kemandirian Pangan sesuai Kewenangan Daerah Kabupaten/Kota | <i>Persentase Infrastruktur dan Seluruh Pendukung Kemandirian Pangan yang berkondisi baik</i>                   | -                                                               |                                        |                                               | 57,14 %                                                          | 13.930.000,00         |                                      |                              | Memperkuat Ketahanan Ekonomi Untuk Pertumbuhan Yang Berkualitas dan Berkeadilan | Penguatan Sistem Ketahanan Pangan Berkelanjutan Peningkatan Kualitas Hidup Masyarakat | Kelompok Lumbung Pangan Masyarakat | -                                                                  | 15.000.000,00                     | DINAS KETAHANAN PANGAN DAN PERTANIAN |
|    | 2.09.02.2.01.0003 | Penyediaan Infrastruktur Pendukung Kemandirian Pangan Lainnya                                             |                                                                                                                 |                                                                 |                                        |                                               |                                                                  |                       |                                      |                              |                                                                                 |                                                                                       |                                    |                                                                    |                                   |                                      |
|    |                   |                                                                                                           | <i>Jumlah Infrastruktur Pendukung Kemandirian Pangan yang Tersedia</i>                                          |                                                                 |                                        |                                               | 1 Unit                                                           | 13.930.000,00         | - Kota Bogor, Bogor Barat, Situ Gede | PENDAPATAN ASLI DAERAH (PAD) | Memperkuat Ketahanan Ekonomi Untuk Pertumbuhan Yang Berkualitas dan Berkeadilan | Penguatan Sistem Ketahanan Pangan Berkelanjutan Peningkatan Kualitas Hidup Masyarakat | Kelompok Lumbung Pangan Masyarakat |                                                                    | 15.000.000,00                     | DINAS KETAHANAN PANGAN DAN PERTANIAN |
| 3. | 2.09.03           | <b>PROGRAM PENINGKATAN DIVERSIFIKASI DAN KETAHANAN PANGAN MASYARAKAT</b>                                  | <b><i>Ketersediaan Protein Pencapaian Skor Pola Pangan Harapan (PPH) Konsumsi Ketersediaan energi</i></b>       | <b>63,00 Gr/ Kapita/ Hari 83,7 poin 2400 Kkal /Kapita/ Hari</b> |                                        |                                               | <b>63,00 Gr/ Kapita/ Hari 83,7 poin 2400 Kkal / Kapita/ Hari</b> | <b>165.012.252,00</b> |                                      |                              |                                                                                 |                                                                                       |                                    | <b>2281 Kkal / Kapita/ Hari 72,81 Point 65,70 Gr/ Kapita/ Hari</b> | <b>285.000.000,00</b>             |                                      |

| NO | KODE              | URUSAN / BIDANG URUSAN / PROGRAM / KEGIATAN / SUB KEGIATAN                                                                                                 | INDIKATOR PROGRAM / KEGIATAN / SUB KEGIATAN                                                       | TARGET AKHIR PERIODE RENSTRA OPD | REALISASI CAPAIAN RENJA OPD TAHUN 2022 | PRAKIRAAN CAPAIAN TARGET RENJA OPD TAHUN 2023 | CAPAIAN KINERJA DAN KERANGKA PENDANAAN |                     |                                               |                              |                                                                                 | KELOMPOK SASARAN                                                                      | PRAKIRAAN MAJU RENCANA TAHUN 2025 |                     | PERANGKAT DAERAH PENANGGUNG JAWAB |                                      |
|----|-------------------|------------------------------------------------------------------------------------------------------------------------------------------------------------|---------------------------------------------------------------------------------------------------|----------------------------------|----------------------------------------|-----------------------------------------------|----------------------------------------|---------------------|-----------------------------------------------|------------------------------|---------------------------------------------------------------------------------|---------------------------------------------------------------------------------------|-----------------------------------|---------------------|-----------------------------------|--------------------------------------|
|    |                   |                                                                                                                                                            |                                                                                                   |                                  |                                        |                                               | TARGET 2024                            | PAGU INDIKATIF (Rp) | LOKASI                                        | SUMBER DANA                  | PRIORITAS                                                                       |                                                                                       | TARGET                            | PAGU INDIKATIF (Rp) |                                   |                                      |
|    |                   |                                                                                                                                                            |                                                                                                   |                                  |                                        |                                               |                                        |                     |                                               |                              | NASIONAL                                                                        |                                                                                       |                                   |                     |                                   | DAERAH                               |
| 1  | 2                 | 3                                                                                                                                                          | 4                                                                                                 | 5                                | 6                                      | 7                                             | 8                                      | 9                   | 10                                            | 11                           | 12                                                                              | 13                                                                                    | 14                                | 15                  | 16                                | 17                                   |
|    | 2.09.03.2.01      | Penyediaan dan Penyaluran Pangan Pokok atau Pangan Lainnya sesuai dengan Kebutuhan Daerah Kabupaten/Kota dalam rangka Stabilisasi Pasokan dan Harga Pangan | <i>Jumlah Ketersediaan Pangan Pokok atau Pangan Lainnya</i>                                       | -                                |                                        |                                               | 288,715,148 kg                         | 55.562.600,00       |                                               |                              | Memperkuat Ketahanan Ekonomi Untuk Pertumbuhan Yang Berkualitas dan Berkeadilan | Penguatan Sistem Ketahanan Pangan Berkelanjutan Peningkatan Kualitas Hidup Masyarakat | Masyarakat Kota Bogor             | -                   | 115.000.000,00                    | DINAS KETAHANAN PANGAN DAN PERTANIAN |
|    | 2.09.03.2.01.0003 | Koordinasi, Sinkronisasi dan Pelaksanaan Distribusi Pangan Pokok dan Pangan Lainnya                                                                        |                                                                                                   |                                  |                                        |                                               |                                        |                     |                                               |                              |                                                                                 |                                                                                       |                                   |                     |                                   |                                      |
|    |                   |                                                                                                                                                            | <i>Jumlah Koordinasi, Sinkronisasi dan Pelaksanaan Distribusi Pangan Pokok dan Pangan Lainnya</i> |                                  |                                        |                                               | 1 Laporan                              | 13.825.000,00       | - Kota Bogor, Semua Kecamatan, Semua Kel/Desa | PENDAPATAN ASLI DAERAH (PAD) | Memperkuat Ketahanan Ekonomi Untuk Pertumbuhan Yang Berkualitas dan Berkeadilan | Penguatan Sistem Ketahanan Pangan Berkelanjutan Peningkatan Kualitas Hidup Masyarakat | Masyarakat Kota Bogor             |                     | 50.000.000,00                     | DINAS KETAHANAN PANGAN DAN PERTANIAN |
|    | 2.09.03.2.01.0015 | Pemantauan Harga dan Pasokan Pangan                                                                                                                        |                                                                                                   |                                  |                                        |                                               |                                        |                     |                                               |                              |                                                                                 |                                                                                       |                                   |                     |                                   |                                      |
|    |                   |                                                                                                                                                            | <i>Informasi Harga dan Pasokan Pangan</i>                                                         |                                  |                                        |                                               | 1 Dokumen                              | 6.437.600,00        | - Kota Bogor, Bogor Tengah, Babakan Pasar     | PENDAPATAN ASLI DAERAH (PAD) | Memperkuat Ketahanan Ekonomi Untuk Pertumbuhan Yang Berkualitas dan Berkeadilan | Penguatan Sistem Ketahanan Pangan Berkelanjutan Peningkatan Kualitas Hidup Masyarakat | Masyarakat Kota Bogor             |                     | 15.000.000,00                     | DINAS KETAHANAN PANGAN DAN PERTANIAN |
|    | 2.09.03.2.01.0016 | Penyusunan Neraca Bahan Makanan (NBM)                                                                                                                      |                                                                                                   |                                  |                                        |                                               |                                        |                     |                                               |                              |                                                                                 |                                                                                       |                                   |                     |                                   |                                      |
|    |                   |                                                                                                                                                            | <i>Informasi Neraca Bahan Makanan (NBM)</i>                                                       |                                  |                                        |                                               | 1 Dokumen                              | 35.300.000,00       | - Kota Bogor, Semua Kecamatan, Semua Kel/Desa | PENDAPATAN ASLI DAERAH (PAD) | Memperkuat Ketahanan Ekonomi Untuk Pertumbuhan Yang Berkualitas dan Berkeadilan | Penguatan Sistem Ketahanan Pangan Berkelanjutan Peningkatan Kualitas Hidup Masyarakat | Masyarakat Kota Bogor             |                     | 50.000.000,00                     | DINAS KETAHANAN PANGAN DAN PERTANIAN |
|    | 2.09.03.2.02      | Pengelolaan dan Keseimbangan Cadangan Pangan Kabupaten/Kota                                                                                                | <i>Persentase Pemenuhan Cadangan Pangan Pemerintah Daerah</i>                                     | -                                |                                        |                                               | 12.5 %                                 | 26.440.000,00       |                                               |                              | Memperkuat Ketahanan Ekonomi Untuk Pertumbuhan Yang Berkualitas dan Berkeadilan | Penguatan Sistem Ketahanan Pangan Berkelanjutan Peningkatan Kualitas Hidup Masyarakat | Masyarakat Kota Bogor             | -                   | 50.000.000,00                     | DINAS KETAHANAN PANGAN DAN PERTANIAN |
|    | 2.09.03.2.02.0003 | Pengadaan Cadangan Pangan Pemerintah Kabupaten/Kota                                                                                                        |                                                                                                   |                                  |                                        |                                               |                                        |                     |                                               |                              |                                                                                 |                                                                                       |                                   |                     |                                   |                                      |

| NO | KODE              | URUSAN / BIDANG URUSAN / PROGRAM / KEGIATAN / SUB KEGIATAN                                       | INDIKATOR PROGRAM / KEGIATAN / SUB KEGIATAN                                                                      | TARGET AKHIR PERIODE RENSTRA OPD     | REALISASI CAPAIAN RENJA OPD TAHUN 2022 | PRAKIRAAN CAPAIAN TARGET RENJA OPD TAHUN 2023 | CAPAIAN KINERJA DAN KERANGKA PENDANAAN |                       |                                               |                              |                                                                                 |                                                                                       | KELOMPOK SASARAN      | PRAKIRAAN MAJU RENCANA TAHUN 2025    |                       | PERANGKAT DAERAH PENANGGUNG JAWAB    |
|----|-------------------|--------------------------------------------------------------------------------------------------|------------------------------------------------------------------------------------------------------------------|--------------------------------------|----------------------------------------|-----------------------------------------------|----------------------------------------|-----------------------|-----------------------------------------------|------------------------------|---------------------------------------------------------------------------------|---------------------------------------------------------------------------------------|-----------------------|--------------------------------------|-----------------------|--------------------------------------|
|    |                   |                                                                                                  |                                                                                                                  |                                      |                                        |                                               | TARGET 2024                            | PAGU INDIKATIF (Rp)   | LOKASI                                        | SUMBER DANA                  | PRIORITAS                                                                       |                                                                                       |                       | TARGET                               | PAGU INDIKATIF (Rp)   |                                      |
|    |                   |                                                                                                  |                                                                                                                  |                                      |                                        |                                               |                                        |                       |                                               |                              | NASIONAL                                                                        | DAERAH                                                                                |                       |                                      |                       |                                      |
| 1  | 2                 | 3                                                                                                | 4                                                                                                                | 5                                    | 6                                      | 7                                             | 8                                      | 9                     | 10                                            | 11                           | 12                                                                              | 13                                                                                    | 14                    | 15                                   | 16                    | 17                                   |
|    |                   |                                                                                                  | <i>Jumlah Cadangan Pangan Pemerintah Kabupaten/Kota</i>                                                          |                                      |                                        |                                               | 1,770 Ton                              | 26.440.000,00         | - Kota Bogor, Semua Kecamatan, Semua Kel/Desa | PENDAPATAN ASLI DAERAH (PAD) | Memperkuat Ketahanan Ekonomi Untuk Pertumbuhan Yang Berkualitas dan Berkeadilan | Penguatan Sistem Ketahanan Pangan Berkelanjutan Peningkatan Kualitas Hidup Masyarakat | Masyarakat Kota Bogor |                                      | 50.000.000,00         | DINAS KETAHANAN PANGAN DAN PERTANIAN |
|    | 2.09.03.2.04      | Pelaksanaan Pencapaian Target Konsumsi Pangan Perkapita/Tahun sesuai dengan Angka Kecukupan Gizi | <i>Konsumsi Energi<br/>Konsumsi Protein</i>                                                                      | 2150 kkal/kap/hari<br>57 gr/kap/hari |                                        |                                               | 2150 kkal/kap/hari<br>57 gr/kap/hari   | 83.009.652,00         |                                               |                              | Memperkuat Ketahanan Ekonomi Untuk Pertumbuhan Yang Berkualitas dan Berkeadilan | Penguatan Sistem Ketahanan Pangan Berkelanjutan Peningkatan Kualitas Hidup Masyarakat | Masyarakat Kota Bogor | 2150 kkal/kap/hari<br>57 gr/kap/hari | 120.000.000,00        | DINAS KETAHANAN PANGAN DAN PERTANIAN |
|    | 2.09.03.2.04.0001 | Penyusunan dan Penetapan Target Konsumsi Pangan Per Kapita Per Tahun                             |                                                                                                                  |                                      |                                        |                                               |                                        |                       |                                               |                              |                                                                                 |                                                                                       |                       |                                      |                       |                                      |
|    |                   |                                                                                                  | <i>Target Konsumsi Pangan Per Kapita Per Tahun</i>                                                               |                                      |                                        |                                               | 1 Dokumen                              | 33.250.000,00         | - Kota Bogor, Bogor Selatan, Cipaku           | PENDAPATAN ASLI DAERAH (PAD) | Memperkuat Ketahanan Ekonomi Untuk Pertumbuhan Yang Berkualitas dan Berkeadilan | Penguatan Sistem Ketahanan Pangan Berkelanjutan Peningkatan Kualitas Hidup Masyarakat | Masyarakat Kota Bogor |                                      | 45.000.000,00         | DINAS KETAHANAN PANGAN DAN PERTANIAN |
|    | 2.09.03.2.04.0002 | Pemberdayaan Masyarakat dalam Penganekaragaman Konsumsi Pangan Berbasis Sumber Daya Lokal        |                                                                                                                  |                                      |                                        |                                               |                                        |                       |                                               |                              |                                                                                 |                                                                                       |                       |                                      |                       |                                      |
|    |                   |                                                                                                  | <i>Jumlah Pemberdayaan Kelompok Masyarakat dalam Penganekaragaman Konsumsi Pangan Berbasis Sumber Daya Lokal</i> |                                      |                                        |                                               | 1 Laporan                              | 49.759.652,00         | - Kota Bogor, Semua Kecamatan, Semua Kel/Desa | PENDAPATAN ASLI DAERAH (PAD) | Memperkuat Ketahanan Ekonomi Untuk Pertumbuhan Yang Berkualitas dan Berkeadilan | Penguatan Sistem Ketahanan Pangan Berkelanjutan Peningkatan Kualitas Hidup Masyarakat | Masyarakat Kota Bogor |                                      | 75.000.000,00         | DINAS KETAHANAN PANGAN DAN PERTANIAN |
| 4. | 2.09.04           | <b>PROGRAM PENANGANAN KERAWANAN PANGAN</b>                                                       | <b><i>Persentase Jumlah Penduduk Rawan Pangan</i></b>                                                            | <b>15,81 %</b>                       |                                        |                                               | <b>15,81 %</b>                         | <b>121.871.900,00</b> |                                               |                              |                                                                                 |                                                                                       |                       | <b>15,81 %</b>                       | <b>200.000.000,00</b> |                                      |
|    | 2.09.04.2.01      | Penyusunan Peta Kerentanan dan Ketahanan Pangan Kecamatan                                        | <i>Termutakhirannya Peta Kerentanan dan Ketahanan Pangan</i>                                                     | -                                    |                                        |                                               | 1 peta                                 | 14.413.000,00         |                                               |                              | Memperkuat Ketahanan Ekonomi Untuk Pertumbuhan Yang Berkualitas dan Berkeadilan | Penguatan Sistem Ketahanan Pangan Berkelanjutan Peningkatan Kualitas Hidup Masyarakat | Pemerintah Kota Bogor | -                                    | 50.000.000,00         | DINAS KETAHANAN PANGAN DAN PERTANIAN |
|    | 2.09.04.2.01.0001 | Penyusunan, Pemutakhiran dan Analisis Peta Ketahanan dan Kerentanan Pangan                       |                                                                                                                  |                                      |                                        |                                               |                                        |                       |                                               |                              |                                                                                 |                                                                                       |                       |                                      |                       |                                      |



| NO | KODE              | URUSAN / BIDANG URUSAN / PROGRAM / KEGIATAN / SUB KEGIATAN                                                                                  | INDIKATOR PROGRAM / KEGIATAN / SUB KEGIATAN                                                                                                   | TARGET AKHIR PERIODE RENSTRA OPD | REALISASI CAPAIAN RENJA OPD TAHUN 2022 | PRAKIRAAN CAPAIAN TARGET RENJA OPD TAHUN 2023 | CAPAIAN KINERJA DAN KERANGKA PENDANAAN |                     |                                                                                                                                                                                                                                                                                                          |                              |                                                                                 |                                                                                       | KELOMPOK SASARAN      | PRAKIRAAN MAJU RENCANA TAHUN 2025 |                     | PERANGKAT DAERAH PENANGGUNG JAWAB    |
|----|-------------------|---------------------------------------------------------------------------------------------------------------------------------------------|-----------------------------------------------------------------------------------------------------------------------------------------------|----------------------------------|----------------------------------------|-----------------------------------------------|----------------------------------------|---------------------|----------------------------------------------------------------------------------------------------------------------------------------------------------------------------------------------------------------------------------------------------------------------------------------------------------|------------------------------|---------------------------------------------------------------------------------|---------------------------------------------------------------------------------------|-----------------------|-----------------------------------|---------------------|--------------------------------------|
|    |                   |                                                                                                                                             |                                                                                                                                               |                                  |                                        |                                               | TARGET 2024                            | PAGU INDIKATIF (Rp) | LOKASI                                                                                                                                                                                                                                                                                                   | SUMBER DANA                  | PRIORITAS                                                                       |                                                                                       |                       | TARGET                            | PAGU INDIKATIF (Rp) |                                      |
|    |                   |                                                                                                                                             |                                                                                                                                               |                                  |                                        |                                               |                                        |                     |                                                                                                                                                                                                                                                                                                          |                              | NASIONAL                                                                        | DAERAH                                                                                |                       |                                   |                     |                                      |
| 1  | 2                 | 3                                                                                                                                           | 4                                                                                                                                             | 5                                | 6                                      | 7                                             | 8                                      | 9                   | 10                                                                                                                                                                                                                                                                                                       | 11                           | 12                                                                              | 13                                                                                    | 14                    | 15                                | 16                  | 17                                   |
|    |                   |                                                                                                                                             | <i>Peta dan Analisis Ketahanan dan Kerentanan Pangan yang Dimutakhirkan</i>                                                                   |                                  |                                        |                                               | 1 Dokumen                              | 14.413.000,00       | - Kota Bogor, Semua Kecamatan, Semua Kel/Desa                                                                                                                                                                                                                                                            | PENDAPATAN ASLI DAERAH (PAD) | Memperkuat Ketahanan Ekonomi Untuk Pertumbuhan Yang Berkualitas dan Berkeadilan | Penguatan Sistem Ketahanan Pangan Berkelanjutan Peningkatan Kualitas Hidup Masyarakat | Pemerintah Kota Bogor |                                   | 50.000.000,00       | DINAS KETAHANAN PANGAN DAN PERTANIAN |
|    | 2.09.04.2.02      | Penanganan Kerawanan Pangan Kewenangan Kabupaten/Kota                                                                                       | <i>Jumlah wilayah rawan pangan yang diintervensi</i>                                                                                          | -                                |                                        |                                               | 41.67 %                                | 107.458.900,00      |                                                                                                                                                                                                                                                                                                          |                              | Memperkuat Ketahanan Ekonomi Untuk Pertumbuhan Yang Berkualitas dan Berkeadilan | Penguatan Sistem Ketahanan Pangan Berkelanjutan Peningkatan Kualitas Hidup Masyarakat | Masyarakat Kota Bogor | -                                 | 150.000.000,00      | DINAS KETAHANAN PANGAN DAN PERTANIAN |
|    | 2.09.04.2.02.0002 | Pelaksanaan Pengadaan, Pengelolaan, dan Penyaluran Cadangan Pangan pada Kerawanan Pangan yang Mencakup dalam 1 (satu) Daerah Kabupaten/Kota |                                                                                                                                               |                                  |                                        |                                               |                                        |                     |                                                                                                                                                                                                                                                                                                          |                              |                                                                                 |                                                                                       |                       |                                   |                     |                                      |
|    |                   |                                                                                                                                             | <i>Jumlah Pengadaan, Pengelolaan, dan Penyaluran Cadangan Pangan pada Kerawanan Pangan yang Mencakup dalam 1 (Satu) Daerah Kabupaten/Kota</i> |                                  |                                        |                                               | 1 Dokumen                              | 66.586.500,00       | - Kota Bogor, Bogor Selatan, Ranggamekar<br>- Kota Bogor, Bogor Barat, Balumbang Jaya<br>- Kota Bogor, Bogor Barat, Gunung Batu<br>- Kota Bogor, Bogor Utara, Cimahpar<br>- Kota Bogor, Tanah Sareal, Kedung Badak<br>- Kota Bogor, Tanah Sareal, Kedung Waringin<br>- Kota Bogor, Tanah Sareal, Kencana | PENDAPATAN ASLI DAERAH (PAD) | Memperkuat Ketahanan Ekonomi Untuk Pertumbuhan Yang Berkualitas dan Berkeadilan | Penguatan Sistem Ketahanan Pangan Berkelanjutan Peningkatan Kualitas Hidup Masyarakat | Masyarakat Kota Bogor |                                   | 100.000.000,00      | DINAS KETAHANAN PANGAN DAN PERTANIAN |
|    | 2.09.04.2.02.0003 | Koordinasi dan Sinkronisasi Penanganan Kerawanan Pangan dan Gizi Kabupaten/Kota                                                             |                                                                                                                                               |                                  |                                        |                                               |                                        |                     |                                                                                                                                                                                                                                                                                                          |                              |                                                                                 |                                                                                       |                       |                                   |                     |                                      |
|    |                   |                                                                                                                                             | <i>Jumlah koordinasi dan sinkronisasi penanganan kerawanan pangan dan gizi kabupaten/kota</i>                                                 |                                  |                                        |                                               | 1 Laporan                              | 40.872.400,00       | - Kota Bogor, Semua Kecamatan, Semua Kel/Desa                                                                                                                                                                                                                                                            | PENDAPATAN ASLI DAERAH (PAD) | Memperkuat Ketahanan Ekonomi Untuk Pertumbuhan Yang Berkualitas dan Berkeadilan | Penguatan Sistem Ketahanan Pangan Berkelanjutan Peningkatan Kualitas Hidup Masyarakat | Masyarakat Kota Bogor |                                   | 50.000.000,00       | DINAS KETAHANAN PANGAN DAN PERTANIAN |
| 5. | 2.09.05           | <b>PROGRAM PENGAWASAN KEAMANAN PANGAN</b>                                                                                                   | <b>Prosentase pangan segar dan pangan olahan non kemasan yang aman dikonsumsi</b>                                                             | 95 %                             |                                        |                                               | 95%                                    | 21.249.903,00       |                                                                                                                                                                                                                                                                                                          |                              |                                                                                 |                                                                                       |                       | 95 %                              | 50.000.000,00       |                                      |

| NO | KODE              | URUSAN / BIDANG URUSAN / PROGRAM / KEGIATAN / SUB KEGIATAN                                                                        | INDIKATOR PROGRAM / KEGIATAN / SUB KEGIATAN                                                | TARGET AKHIR PERIODE RENSTRA OPD | REALISASI CAPAIAN RENJA OPD TAHUN 2022 | PRAKIRAAN CAPAIAN TARGET RENJA OPD TAHUN 2023 | CAPAIAN KINERJA DAN KERANGKA PENDANAAN |                         |                                               |                              |                                                                                 |                                                                                                                                            | KELOMPOK SASARAN                                                  | PRAKIRAAN MAJU RENCANA TAHUN 2025 |                         | PERANGKAT DAERAH PENANGGUNG JAWAB    |
|----|-------------------|-----------------------------------------------------------------------------------------------------------------------------------|--------------------------------------------------------------------------------------------|----------------------------------|----------------------------------------|-----------------------------------------------|----------------------------------------|-------------------------|-----------------------------------------------|------------------------------|---------------------------------------------------------------------------------|--------------------------------------------------------------------------------------------------------------------------------------------|-------------------------------------------------------------------|-----------------------------------|-------------------------|--------------------------------------|
|    |                   |                                                                                                                                   |                                                                                            |                                  |                                        |                                               | TARGET 2024                            | PAGU INDIKATIF (Rp)     | LOKASI                                        | SUMBER DANA                  | PRIORITAS                                                                       |                                                                                                                                            |                                                                   | TARGET                            | PAGU INDIKATIF (Rp)     |                                      |
|    |                   |                                                                                                                                   |                                                                                            |                                  |                                        |                                               |                                        |                         |                                               |                              | NASIONAL                                                                        | DAERAH                                                                                                                                     |                                                                   |                                   |                         |                                      |
| 1  | 2                 | 3                                                                                                                                 | 4                                                                                          | 5                                | 6                                      | 7                                             | 8                                      | 9                       | 10                                            | 11                           | 12                                                                              | 13                                                                                                                                         | 14                                                                | 15                                | 16                      | 17                                   |
|    | 2.09.05.2.01      | Pelaksanaan Pengawasan Keamanan Pangan Segar Daerah Kabupaten/Kota                                                                | Jumlah produk pangan segar dan pangan olahan non kemasan yang diawasi                      | -                                |                                        |                                               | 40 produk                              | 21.249.903,00           |                                               |                              | Memperkuat Ketahanan Ekonomi Untuk Pertumbuhan Yang Berkualitas dan Berkeadilan | Penguatan Sistem Ketahanan Pangan Berkelanjutan Peningkatan Kualitas Hidup Masyarakat                                                      | Pedagang pangan segar dan pangan olahan non kemasan di Kota Bogor | -                                 | 50.000.000,00           | DINAS KETAHANAN PANGAN DAN PERTANIAN |
|    | 2.09.05.2.01.0007 | Penyediaan Sarana Pengujian keamanan dan mutu pangan segar asal tumbuhan Daerah Kabupaten/Kota                                    |                                                                                            |                                  |                                        |                                               |                                        |                         |                                               |                              |                                                                                 |                                                                                                                                            |                                                                   |                                   |                         |                                      |
|    |                   |                                                                                                                                   | Jumlah sarana pengujian keamanan dan mutu pangan segar asal tumbuhan daerah kabupaten/kota |                                  |                                        |                                               | 1 Dokumen                              | 21.249.903,00           | - Kota Bogor, Semua Kecamatan, Semua Kel/Desa | PENDAPATAN ASLI DAERAH (PAD) | Memperkuat Ketahanan Ekonomi Untuk Pertumbuhan Yang Berkualitas dan Berkeadilan | Penguatan Sistem Ketahanan Pangan Berkelanjutan Peningkatan Kualitas Hidup Masyarakat                                                      | Pedagang pangan segar dan pangan olahan non kemasan di Kota Bogor |                                   | 50.000.000,00           | DINAS KETAHANAN PANGAN DAN PERTANIAN |
|    | <b>3</b>          | <b>URUSAN PEMERINTAHAN PILIHAN</b>                                                                                                |                                                                                            |                                  |                                        |                                               |                                        | <b>3.643.755.600,00</b> |                                               |                              |                                                                                 |                                                                                                                                            |                                                                   |                                   | <b>5.205.446.790,00</b> |                                      |
|    | <b>3.25</b>       | <b>URUSAN PEMERINTAHAN BIDANG KELAUTAN DAN PERIKANAN</b>                                                                          |                                                                                            |                                  |                                        |                                               |                                        | <b>1.065.199.760,00</b> |                                               |                              |                                                                                 |                                                                                                                                            |                                                                   |                                   | <b>1.500.000.000,00</b> |                                      |
| 1. | <b>3.25.04</b>    | <b>PROGRAM PENGELOLAAN PERIKANAN BUDIDAYA</b>                                                                                     | <i>Persentase peningkatan produksi perikanan</i>                                           | <b>7,50 %</b>                    |                                        |                                               | <b>7,50 %</b>                          | <b>925.199.760,00</b>   |                                               |                              |                                                                                 |                                                                                                                                            |                                                                   | <b>7,50 %</b>                     | <b>1.350.000.000,00</b> |                                      |
|    | 3.25.04.2.02      | Pemberdayaan Pembudi Daya Ikan Kecil                                                                                              | Peningkatan kapasitas kelompok                                                             | -                                |                                        |                                               | 30 %                                   | 123.349.800,00          |                                               |                              | Memperkuat Ketahanan Ekonomi Untuk Pertumbuhan Yang Berkualitas dan Berkeadilan | Penguatan Sistem Ketahanan Pangan Berkelanjutan Pembangunan Infrastruktur untuk penguatan daya saing ekonomi daerah berbasis potensi lokal | Masyarakat Perikanan Kota Bogor                                   | -                                 | 250.000.000,00          | DINAS KETAHANAN PANGAN DAN PERTANIAN |
|    | 3.25.04.2.02.0004 | Pemberian Pendampingan, Kemudahan Akses Ilmu Pengetahuan, Teknologi dan Informasi, serta Penyelenggaraan Pendidikan dan Pelatihan |                                                                                            |                                  |                                        |                                               |                                        |                         |                                               |                              |                                                                                 |                                                                                                                                            |                                                                   |                                   |                         |                                      |

| NO | KODE              | URUSAN / BIDANG URUSAN / PROGRAM / KEGIATAN / SUB KEGIATAN                              | INDIKATOR PROGRAM / KEGIATAN / SUB KEGIATAN                                                                                                                          | TARGET AKHIR PERIODE RENSTRA OPD | REALISASI CAPAIAN RENJA OPD TAHUN 2022 | PRAKIRAAN CAPAIAN TARGET RENJA OPD TAHUN 2023 | CAPAIAN KINERJA DAN KERANGKA PENDANAAN |                     |                                               |                              |                                                                                 |                                                                                                                                            | KELOMPOK SASARAN                | PRAKIRAAN MAJU RENCANA TAHUN 2025 |                     | PERANGKAT DAERAH PENANGGUNG JAWAB    |
|----|-------------------|-----------------------------------------------------------------------------------------|----------------------------------------------------------------------------------------------------------------------------------------------------------------------|----------------------------------|----------------------------------------|-----------------------------------------------|----------------------------------------|---------------------|-----------------------------------------------|------------------------------|---------------------------------------------------------------------------------|--------------------------------------------------------------------------------------------------------------------------------------------|---------------------------------|-----------------------------------|---------------------|--------------------------------------|
|    |                   |                                                                                         |                                                                                                                                                                      |                                  |                                        |                                               | TARGET 2024                            | PAGU INDIKATIF (Rp) | LOKASI                                        | SUMBER DANA                  | PRIORITAS                                                                       |                                                                                                                                            |                                 | TARGET                            | PAGU INDIKATIF (Rp) |                                      |
|    |                   |                                                                                         |                                                                                                                                                                      |                                  |                                        |                                               |                                        |                     |                                               |                              | NASIONAL                                                                        | DAERAH                                                                                                                                     |                                 |                                   |                     |                                      |
| 1  | 2                 | 3                                                                                       | 4                                                                                                                                                                    | 5                                | 6                                      | 7                                             | 8                                      | 9                   | 10                                            | 11                           | 12                                                                              | 13                                                                                                                                         | 14                              | 15                                | 16                  | 17                                   |
|    |                   |                                                                                         | <i>Jumlah Kelompok Usaha yang Memperoleh Pendampingan, Kemudahan Akses Ilmu Pengetahuan, Teknologi dan Informasi, Serta Penyelenggaraan Pendidikan dan Pelatihan</i> |                                  |                                        |                                               | 3 Kelompok                             | 123.349.800,00      | - Kota Bogor, Semua Kecamatan, Semua Kel/Desa | PENDAPATAN ASLI DAERAH (PAD) | Memperkuat Ketahanan Ekonomi Untuk Pertumbuhan Yang Berkualitas dan Berkeadilan | Penguatan Sistem Ketahanan Pangan Berkelanjutan Pembangunan Infrastruktur untuk penguatan daya saing ekonomi daerah berbasis potensi lokal | Masyarakat Perikanan Kota Bogor |                                   | 250.000.000,00      | DINAS KETAHANAN PANGAN DAN PERTANIAN |
|    | 3.25.04.2.04      | Pengelolaan Pembudidayaan Ikan                                                          | <i>Pemanfaatan sarana prasarana pembudidayaan ikan</i>                                                                                                               | -                                |                                        |                                               | 75 %                                   | 801.849.960,00      |                                               |                              | Memperkuat Ketahanan Ekonomi Untuk Pertumbuhan Yang Berkualitas dan Berkeadilan | Penguatan Sistem Ketahanan Pangan Berkelanjutan Pembangunan Infrastruktur untuk penguatan daya saing ekonomi daerah berbasis potensi lokal | Masyarakat Perikanan Kota Bogor | -                                 | 1.100.000.000,00    | DINAS KETAHANAN PANGAN DAN PERTANIAN |
|    | 3.25.04.2.04.0002 | Penyediaan Prasarana Pembudidayaan Ikan dalam 1 (Satu) Daerah Kabupaten/Kota            |                                                                                                                                                                      |                                  |                                        |                                               |                                        |                     |                                               |                              |                                                                                 |                                                                                                                                            |                                 |                                   |                     |                                      |
|    |                   |                                                                                         | <i>Jumlah Prasarana Pembudidayaan Ikan dalam 1 (Satu) Daerah Kabupaten/Kota</i>                                                                                      |                                  |                                        |                                               | 2 Unit                                 | 776.709.960,00      | - Kota Bogor, Semua Kecamatan, Semua Kel/Desa | PENDAPATAN ASLI DAERAH (PAD) | Memperkuat Ketahanan Ekonomi Untuk Pertumbuhan Yang Berkualitas dan Berkeadilan | Penguatan Sistem Ketahanan Pangan Berkelanjutan Pembangunan Infrastruktur untuk penguatan daya saing ekonomi daerah berbasis potensi lokal | Masyarakat Perikanan Kota Bogor |                                   | 1.000.000.000,00    | DINAS KETAHANAN PANGAN DAN PERTANIAN |
|    | 3.25.04.2.04.0004 | Pengelolaan Kesehatan Ikan dan Lingkungan Budidaya dalam 1 (Satu) Daerah Kabupaten/Kota |                                                                                                                                                                      |                                  |                                        |                                               |                                        |                     |                                               |                              |                                                                                 |                                                                                                                                            |                                 |                                   |                     |                                      |

| NO | KODE              | URUSAN / BIDANG URUSAN / PROGRAM / KEGIATAN / SUB KEGIATAN                                                             | INDIKATOR PROGRAM / KEGIATAN / SUB KEGIATAN                                                                                                                                                                                      | TARGET AKHIR PERIODE RENSTRA OPD | REALISASI CAPAIAN RENJA OPD TAHUN 2022 | PRAKIRAAN CAPAIAN TARGET RENJA OPD TAHUN 2023 | CAPAIAN KINERJA DAN KERANGKA PENDANAAN |                     |                                               |                              |                                                                                 |                                                                                                                                            | KELOMPOK SASARAN                | PRAKIRAAN MAJU RENCANA TAHUN 2025 |                     | PERANGKAT DAERAH PENANGGUNG JAWAB    |
|----|-------------------|------------------------------------------------------------------------------------------------------------------------|----------------------------------------------------------------------------------------------------------------------------------------------------------------------------------------------------------------------------------|----------------------------------|----------------------------------------|-----------------------------------------------|----------------------------------------|---------------------|-----------------------------------------------|------------------------------|---------------------------------------------------------------------------------|--------------------------------------------------------------------------------------------------------------------------------------------|---------------------------------|-----------------------------------|---------------------|--------------------------------------|
|    |                   |                                                                                                                        |                                                                                                                                                                                                                                  |                                  |                                        |                                               | TARGET 2024                            | PAGU INDIKATIF (Rp) | LOKASI                                        | SUMBER DANA                  | PRIORITAS                                                                       |                                                                                                                                            |                                 | TARGET                            | PAGU INDIKATIF (Rp) |                                      |
|    |                   |                                                                                                                        |                                                                                                                                                                                                                                  |                                  |                                        |                                               |                                        |                     |                                               |                              | NASIONAL                                                                        | DAERAH                                                                                                                                     |                                 |                                   |                     |                                      |
| 1  | 2                 | 3                                                                                                                      | 4                                                                                                                                                                                                                                | 5                                | 6                                      | 7                                             | 8                                      | 9                   | 10                                            | 11                           | 12                                                                              | 13                                                                                                                                         | 14                              | 15                                | 16                  | 17                                   |
|    |                   |                                                                                                                        | <i>Jumlah Hasil Ikan dan Lingkungan Budidaya dalam 1 (Satu) Daerah Kabupaten/Kota yang Teruji Melalui Pengelolaan Kesehatan Ikan</i>                                                                                             |                                  |                                        |                                               | 1 Dokumen                              | 25.140.000,00       | - Kota Bogor, Semua Kecamatan, Semua Kel/Desa | PENDAPATAN ASLI DAERAH (PAD) | Memperkuat Ketahanan Ekonomi Untuk Pertumbuhan Yang Berkualitas dan Berkeadilan | Penguatan Sistem Ketahanan Pangan Berkelanjutan Pembangunan Infrastruktur untuk penguatan daya saing ekonomi daerah berbasis potensi lokal | Masyarakat Perikanan Kota Bogor |                                   | 100.000.000,00      | DINAS KETAHANAN PANGAN DAN PERTANIAN |
| 2. | 3.25.06           | <b>PROGRAM PENGOLAHAN DAN PEMASARAN HASIL PERIKANAN</b>                                                                | <b>Persentase Peningkatan Produksi Olahan Hasil Perikanan</b>                                                                                                                                                                    | 4,00 %                           |                                        |                                               | 4,00 %                                 | 140.000.000,00      |                                               |                              |                                                                                 |                                                                                                                                            |                                 | 4,00 %                            | 150.000.000,00      |                                      |
|    | 3.25.06.2.02      | Pembinaan Mutu dan Keamanan Hasil Perikanan bagi Usaha Pengolahan dan Pemasaran Skala Mikro dan Kecil                  | <i>Persentase Usaha Pengolahan Ikan (UPI) yang menerapkan Sanitation Standard Operating Procedures (SSOP) dan Good Manufacturing Practices (GMP)</i>                                                                             | -                                |                                        |                                               | 4 %                                    | 140.000.000,00      |                                               |                              | Memperkuat Ketahanan Ekonomi Untuk Pertumbuhan Yang Berkualitas dan Berkeadilan | Penguatan Sistem Ketahanan Pangan Berkelanjutan Pembangunan Infrastruktur untuk penguatan daya saing ekonomi daerah berbasis potensi lokal | Usaha Pengolahan Ikan (UPI)     | -                                 | 150.000.000,00      | DINAS KETAHANAN PANGAN DAN PERTANIAN |
|    | 3.25.06.2.02.0001 | Pelaksanaan Bimbingan dan Penerapan Persyaratan atau Standar pada Usaha Pengolahan dan Pemasaran Skala Mikro dan Kecil |                                                                                                                                                                                                                                  |                                  |                                        |                                               |                                        |                     |                                               |                              |                                                                                 |                                                                                                                                            |                                 |                                   |                     |                                      |
|    |                   |                                                                                                                        | <i>Jumlah Unit Usaha Pengolahan dan Pemasaran Hasil Perikanan yang Mendapatkan Pembinaan Terhadap Penerapan Persyaratan Perizinan Berusaha pada Usaha Pengolahan dan Pemasaran Hasil Perikanan Sesuai Skala Usaha dan Risiko</i> |                                  |                                        |                                               | 2 Unit Usaha                           | 140.000.000,00      | - Kota Bogor, Semua Kecamatan, Semua Kel/Desa | PENDAPATAN ASLI DAERAH (PAD) | Memperkuat Ketahanan Ekonomi Untuk Pertumbuhan Yang Berkualitas dan Berkeadilan | Penguatan Sistem Ketahanan Pangan Berkelanjutan Pembangunan Infrastruktur untuk penguatan daya saing ekonomi daerah berbasis potensi lokal | Usaha Pengolahan Ikan (UPI)     |                                   | 150.000.000,00      | DINAS KETAHANAN PANGAN DAN PERTANIAN |
|    | 3.27              | <b>URUSAN PEMERINTAHAN BIDANG PERTANIAN</b>                                                                            |                                                                                                                                                                                                                                  |                                  |                                        |                                               |                                        | 2.578.555.840,00    |                                               |                              |                                                                                 |                                                                                                                                            |                                 |                                   | 3.705.446.790,00    |                                      |
| 1. | 3.27.02           | <b>PROGRAM PENYEDIAAN DAN PENGEMBANGAN SARANA PERTANIAN</b>                                                            | <b>Persentase pemenuhan sarana tanaman pangan dan hortikultura</b><br><b>Persentase pemenuhan sarana peternakan</b>                                                                                                              | 100,00 %<br>100 %                |                                        |                                               | 50,19 %<br>49,54 %                     | 1.795.154.640,00    |                                               |                              |                                                                                 |                                                                                                                                            |                                 | 50,19 %<br>49,54 %                | 2.009.196.800,00    |                                      |

| NO | KODE              | URUSAN / BIDANG<br>URUSAN / PROGRAM /<br>KEGIATAN / SUB<br>KEGIATAN                                     | INDIKATOR PROGRAM /<br>KEGIATAN / SUB<br>KEGIATAN                                                                     | TARGET<br>AKHIR<br>PERIODE<br>RENSTRA<br>OPD | REALISASI<br>CAPAIAN<br>RENJA OPD<br>TAHUN 2022 | PRAKIRAAN<br>CAPAIAN<br>TARGET RENJA<br>OPD TAHUN<br>2023 | CAPAIAN KINERJA DAN KERANGKA PENDANAAN |                     |                                               |                              |                                                                                 | KELOMPOK<br>SASARAN                                                                                                                        | PRAKIRAAN MAJU RENCANA<br>TAHUN 2025 |                     | PERANGKAT DAERAH<br>PENANGGUNG JAWAB |                                      |
|----|-------------------|---------------------------------------------------------------------------------------------------------|-----------------------------------------------------------------------------------------------------------------------|----------------------------------------------|-------------------------------------------------|-----------------------------------------------------------|----------------------------------------|---------------------|-----------------------------------------------|------------------------------|---------------------------------------------------------------------------------|--------------------------------------------------------------------------------------------------------------------------------------------|--------------------------------------|---------------------|--------------------------------------|--------------------------------------|
|    |                   |                                                                                                         |                                                                                                                       |                                              |                                                 |                                                           | TARGET<br>2024                         | PAGU INDIKATIF (Rp) | LOKASI                                        | SUMBER DANA                  | PRIORITAS                                                                       |                                                                                                                                            | TARGET                               | PAGU INDIKATIF (Rp) |                                      |                                      |
|    |                   |                                                                                                         |                                                                                                                       |                                              |                                                 |                                                           |                                        |                     |                                               |                              | NASIONAL                                                                        |                                                                                                                                            |                                      |                     |                                      | DAERAH                               |
| 1  | 2                 | 3                                                                                                       | 4                                                                                                                     | 5                                            | 6                                               | 7                                                         | 8                                      | 9                   | 10                                            | 11                           | 12                                                                              | 13                                                                                                                                         | 14                                   | 15                  | 16                                   | 17                                   |
|    | 3.27.02.2.01      | Pengawasan Penggunaan Sarana Pertanian                                                                  | <i>Persentase kelompok yang menggunakan sarana pertanian dengan baik</i>                                              | -                                            |                                                 |                                                           | 55.42 %                                | 329.696.900,00      |                                               |                              | Memperkuat Ketahanan Ekonomi Untuk Pertumbuhan Yang Berkualitas dan Berkeadilan | Penguatan Sistem Ketahanan Pangan Berkelanjutan Pembangunan Infrastruktur untuk penguatan daya saing ekonomi daerah berbasis potensi lokal | Masyarakat Kota Bogor                | -                   | 509.196.800,00                       | DINAS KETAHANAN PANGAN DAN PERTANIAN |
|    | 3.27.02.2.01.0001 | Pengawasan Penggunaan Sarana Pendukung Pertanian Sesuai dengan Komoditas, Teknologi dan Spesifik Lokasi |                                                                                                                       |                                              |                                                 |                                                           |                                        |                     |                                               |                              |                                                                                 |                                                                                                                                            |                                      |                     |                                      |                                      |
|    |                   |                                                                                                         | <i>Jumlah Pengawasan Penggunaan Sarana Pendukung Pertanian Sesuai dengan Komoditas, Teknologi dan Spesifik Lokasi</i> |                                              |                                                 |                                                           | 1 Laporan                              | 112.000.000,00      | - Kota Bogor, Semua Kecamatan, Semua Kel/Desa | PENDAPATAN ASLI DAERAH (PAD) | Memperkuat Ketahanan Ekonomi Untuk Pertumbuhan Yang Berkualitas dan Berkeadilan | Penguatan Sistem Ketahanan Pangan Berkelanjutan Pembangunan Infrastruktur untuk penguatan daya saing ekonomi daerah berbasis potensi lokal | Masyarakat Kota Bogor                |                     | 262.999.600,00                       | DINAS KETAHANAN PANGAN DAN PERTANIAN |
|    | 3.27.02.2.01.0002 | Pendampingan Penggunaan Sarana Pendukung Pertanian                                                      |                                                                                                                       |                                              |                                                 |                                                           |                                        |                     |                                               |                              |                                                                                 |                                                                                                                                            |                                      |                     |                                      |                                      |
|    |                   |                                                                                                         | <i>Jumlah Pendampingan Penggunaan Sarana Pendukung Pertanian</i>                                                      |                                              |                                                 |                                                           | 1 Laporan                              | 217.696.900,00      | - Kota Bogor, Semua Kecamatan, Semua Kel/Desa | PENDAPATAN ASLI DAERAH (PAD) | Memperkuat Ketahanan Ekonomi Untuk Pertumbuhan Yang Berkualitas dan Berkeadilan | Penguatan Sistem Ketahanan Pangan Berkelanjutan Pembangunan Infrastruktur untuk penguatan daya saing ekonomi daerah berbasis potensi lokal | Masyarakat Kota Bogor                |                     | 246.197.200,00                       | DINAS KETAHANAN PANGAN DAN PERTANIAN |

| NO | KODE              | URUSAN / BIDANG URUSAN / PROGRAM / KEGIATAN / SUB KEGIATAN                                           | INDIKATOR PROGRAM / KEGIATAN / SUB KEGIATAN                                                                                 | TARGET AKHIR PERIODE RENSTRA OPD | REALISASI CAPAIAN RENJA OPD TAHUN 2022 | PRAKIRAAN CAPAIAN TARGET RENJA OPD TAHUN 2023 | CAPAIAN KINERJA DAN KERANGKA PENDANAAN |                     |                                               |                              |                                                                                 |                                                                                                                                            | KELOMPOK SASARAN      | PRAKIRAAN MAJU RENCANA TAHUN 2025 |                     | PERANGKAT DAERAH PENANGGUNG JAWAB    |
|----|-------------------|------------------------------------------------------------------------------------------------------|-----------------------------------------------------------------------------------------------------------------------------|----------------------------------|----------------------------------------|-----------------------------------------------|----------------------------------------|---------------------|-----------------------------------------------|------------------------------|---------------------------------------------------------------------------------|--------------------------------------------------------------------------------------------------------------------------------------------|-----------------------|-----------------------------------|---------------------|--------------------------------------|
|    |                   |                                                                                                      |                                                                                                                             |                                  |                                        |                                               | TARGET 2024                            | PAGU INDIKATIF (Rp) | LOKASI                                        | SUMBER DANA                  | PRIORITAS                                                                       |                                                                                                                                            |                       | TARGET                            | PAGU INDIKATIF (Rp) |                                      |
|    |                   |                                                                                                      |                                                                                                                             |                                  |                                        |                                               |                                        |                     |                                               |                              | NASIONAL                                                                        | DAERAH                                                                                                                                     |                       |                                   |                     |                                      |
| 1  | 2                 | 3                                                                                                    | 4                                                                                                                           | 5                                | 6                                      | 7                                             | 8                                      | 9                   | 10                                            | 11                           | 12                                                                              | 13                                                                                                                                         | 14                    | 15                                | 16                  | 17                                   |
|    | 3.27.02.2.02      | Pengelolaan Sumber Daya Genetik (SDG) Hewan, Tumbuhan, dan Mikro Organisme Kewenangan Kabupaten/Kota | Jumlah jenis Sumber Daya Genetik (SDG) Hewan yang dikelola<br>Jumlah jenis Sumber Daya Genetik (SDG) Tumbuhan yang dikelola | -                                |                                        |                                               | 3 jenis<br>12 jenis                    | 1.465.457.740,00    |                                               |                              | Memperkuat Ketahanan Ekonomi Untuk Pertumbuhan Yang Berkualitas dan Berkeadilan | Penguatan Sistem Ketahanan Pangan Berkelanjutan Pembangunan Infrastruktur untuk penguatan daya saing ekonomi daerah berbasis potensi lokal | Masyarakat Kota Bogor | -                                 | 1.500.000.000,00    | DINAS KETAHANAN PANGAN DAN PERTANIAN |
|    | 3.27.02.2.02.0002 | Peningkatan Kualitas SDG Hewan/Tanaman                                                               |                                                                                                                             |                                  |                                        |                                               |                                        |                     |                                               |                              |                                                                                 |                                                                                                                                            |                       |                                   |                     |                                      |
|    |                   |                                                                                                      | Jumlah Pelaksanaan Peningkatan Kualitas SDG Hewan/Tanaman                                                                   |                                  |                                        |                                               | 1 Dokumen                              | 1.066.594.400,00    | - Kota Bogor, Semua Kecamatan, Semua Kel/Desa | PENDAPATAN ASLI DAERAH (PAD) | Memperkuat Ketahanan Ekonomi Untuk Pertumbuhan Yang Berkualitas dan Berkeadilan | Penguatan Sistem Ketahanan Pangan Berkelanjutan Pembangunan Infrastruktur untuk penguatan daya saing ekonomi daerah berbasis potensi lokal | Masyarakat Kota Bogor |                                   | 1.100.000.000,00    | DINAS KETAHANAN PANGAN DAN PERTANIAN |
|    | 3.27.02.2.02.0003 | Pemanfaatan SDG Hewan/Tanaman                                                                        |                                                                                                                             |                                  |                                        |                                               |                                        |                     |                                               |                              |                                                                                 |                                                                                                                                            |                       |                                   |                     |                                      |
|    |                   |                                                                                                      | Jumlah Pemanfaatan SDG Hewan/Tanaman                                                                                        |                                  |                                        |                                               | 1 Dokumen                              | 398.863.340,00      | - Kota Bogor, Semua Kecamatan, Semua Kel/Desa | PENDAPATAN ASLI DAERAH (PAD) | Memperkuat Ketahanan Ekonomi Untuk Pertumbuhan Yang Berkualitas dan Berkeadilan | Penguatan Sistem Ketahanan Pangan Berkelanjutan Pembangunan Infrastruktur untuk penguatan daya saing ekonomi daerah berbasis potensi lokal | Masyarakat Kota Bogor |                                   | 400.000.000,00      | DINAS KETAHANAN PANGAN DAN PERTANIAN |
| 2. | 3.27.03           | PROGRAM PENYEDIAAN DAN PENGEMBANGAN PRASARANA PERTANIAN                                              | Persentase pemeliharaan prasarana pertanian<br>Persentase pengelolaan kawasan LP2B                                          | 90,00 %<br>12,20 %               |                                        |                                               | 90,00 %<br>12,20 %                     | 281.123.800,00      |                                               |                              |                                                                                 |                                                                                                                                            |                       | 12,20 %<br>90,00 %                | 1.161.249.990,00    |                                      |

| NO | KODE              | URUSAN / BIDANG URUSAN / PROGRAM / KEGIATAN / SUB KEGIATAN                                                                                                                   | INDIKATOR PROGRAM / KEGIATAN / SUB KEGIATAN                                                                                                                         | TARGET AKHIR PERIODE RENSTRA OPD | REALISASI CAPAIAN RENJA OPD TAHUN 2022 | PRAKIRAAN CAPAIAN TARGET RENJA OPD TAHUN 2023 | CAPAIAN KINERJA DAN KERANGKA PENDANAAN |                     |                                               |                              |                                                                                 |                                                                                                                                            | KELOMPOK SASARAN      | PRAKIRAAN MAJU RENCANA TAHUN 2025 |                     | PERANGKAT DAERAH PENANGGUNG JAWAB    |
|----|-------------------|------------------------------------------------------------------------------------------------------------------------------------------------------------------------------|---------------------------------------------------------------------------------------------------------------------------------------------------------------------|----------------------------------|----------------------------------------|-----------------------------------------------|----------------------------------------|---------------------|-----------------------------------------------|------------------------------|---------------------------------------------------------------------------------|--------------------------------------------------------------------------------------------------------------------------------------------|-----------------------|-----------------------------------|---------------------|--------------------------------------|
|    |                   |                                                                                                                                                                              |                                                                                                                                                                     |                                  |                                        |                                               | TARGET 2024                            | PAGU INDIKATIF (Rp) | LOKASI                                        | SUMBER DANA                  | PRIORITAS                                                                       |                                                                                                                                            |                       | TARGET                            | PAGU INDIKATIF (Rp) |                                      |
|    |                   |                                                                                                                                                                              |                                                                                                                                                                     |                                  |                                        |                                               |                                        |                     |                                               |                              | NASIONAL                                                                        | DAERAH                                                                                                                                     |                       |                                   |                     |                                      |
| 1  | 2                 | 3                                                                                                                                                                            | 4                                                                                                                                                                   | 5                                | 6                                      | 7                                             | 8                                      | 9                   | 10                                            | 11                           | 12                                                                              | 13                                                                                                                                         | 14                    | 15                                | 16                  | 17                                   |
|    | 3.27.03.2.01      | Pengembangan Prasarana Pertanian                                                                                                                                             | <i>Terkelolanya Lahan Pertanian Pangan Berkelanjutan</i>                                                                                                            | -                                |                                        |                                               | 59 ha                                  | 89.999.900,00       |                                               |                              | Memperkuat Ketahanan Ekonomi Untuk Pertumbuhan Yang Berkualitas dan Berkeadilan | Penguatan Sistem Ketahanan Pangan Berkelanjutan Pembangunan Infrastruktur untuk penguatan daya saing ekonomi daerah berbasis potensi lokal | Masyarakat Kota Bogor | -                                 | 161.249.990,00      | DINAS KETAHANAN PANGAN DAN PERTANIAN |
|    | 3.27.03.2.01.0015 | Pengelolaan Lahan Pertanian Pangan Berkelanjutan/LP2B, Kawasan Pertanian Pangan Berkelanjutan/KP2B dan Lahan Cadangan Pertanian Pangan Berkelanjutan/LCP2B di Kabupaten/Kota |                                                                                                                                                                     |                                  |                                        |                                               |                                        |                     |                                               |                              |                                                                                 |                                                                                                                                            |                       |                                   |                     |                                      |
|    |                   |                                                                                                                                                                              | <i>Lahan Pertanian Pangan Berkelanjutan/LP2B, Kawasan Pertanian Pangan Berkelanjutan/KP2B dan Lahan Cadangan Pertanian Pangan Berkelanjutan/LCP2B yang dikelola</i> |                                  |                                        |                                               | 1 Dokumen                              | 89.999.900,00       | - Kota Bogor, Semua Kecamatan, Semua Kel/Desa | PENDAPATAN ASLI DAERAH (PAD) | Memperkuat Ketahanan Ekonomi Untuk Pertumbuhan Yang Berkualitas dan Berkeadilan | Penguatan Sistem Ketahanan Pangan Berkelanjutan Pembangunan Infrastruktur untuk penguatan daya saing ekonomi daerah berbasis potensi lokal | Masyarakat Kota Bogor |                                   | 161.249.990,00      | DINAS KETAHANAN PANGAN DAN PERTANIAN |
|    | 3.27.03.2.02      | Pembangunan Prasarana Pertanian                                                                                                                                              | <i>Terpeliharanya Prasarana Pertanian</i>                                                                                                                           | -                                |                                        |                                               | 1 unit                                 | 191.123.900,00      |                                               |                              | Memperkuat Ketahanan Ekonomi Untuk Pertumbuhan Yang Berkualitas dan Berkeadilan | Penguatan Sistem Ketahanan Pangan Berkelanjutan Pembangunan Infrastruktur untuk penguatan daya saing ekonomi daerah berbasis potensi lokal | Masyarakat Kota Bogor | -                                 | 1.000.000.000,00    | DINAS KETAHANAN PANGAN DAN PERTANIAN |
|    | 3.27.03.2.02.0015 | Pembangunan, Rehabilitasi, Pemeliharaan dan operasionalisasi Rumah Potong Hewan                                                                                              |                                                                                                                                                                     |                                  |                                        |                                               |                                        |                     |                                               |                              |                                                                                 |                                                                                                                                            |                       |                                   |                     |                                      |

| NO | KODE              | URUSAN / BIDANG URUSAN / PROGRAM / KEGIATAN / SUB KEGIATAN                                                          | INDIKATOR PROGRAM / KEGIATAN / SUB KEGIATAN                                                                                                            | TARGET AKHIR PERIODE RENSTRA OPD | REALISASI CAPAIAN RENJA OPD TAHUN 2022 | PRAKIRAAN CAPAIAN TARGET RENJA OPD TAHUN 2023 | CAPAIAN KINERJA DAN KERANGKA PENDANAAN |                     |                                               |                              |                                                                                 |                                                                                                                                            | KELOMPOK SASARAN                 | PRAKIRAAN MAJU RENCANA TAHUN 2025 |                     | PERANGKAT DAERAH PENANGGUNG JAWAB    |
|----|-------------------|---------------------------------------------------------------------------------------------------------------------|--------------------------------------------------------------------------------------------------------------------------------------------------------|----------------------------------|----------------------------------------|-----------------------------------------------|----------------------------------------|---------------------|-----------------------------------------------|------------------------------|---------------------------------------------------------------------------------|--------------------------------------------------------------------------------------------------------------------------------------------|----------------------------------|-----------------------------------|---------------------|--------------------------------------|
|    |                   |                                                                                                                     |                                                                                                                                                        |                                  |                                        |                                               | TARGET 2024                            | PAGU INDIKATIF (Rp) | LOKASI                                        | SUMBER DANA                  | PRIORITAS                                                                       |                                                                                                                                            |                                  | TARGET                            | PAGU INDIKATIF (Rp) |                                      |
|    |                   |                                                                                                                     |                                                                                                                                                        |                                  |                                        |                                               |                                        |                     |                                               |                              | NASIONAL                                                                        | DAERAH                                                                                                                                     |                                  |                                   |                     |                                      |
| 1  | 2                 | 3                                                                                                                   | 4                                                                                                                                                      | 5                                | 6                                      | 7                                             | 8                                      | 9                   | 10                                            | 11                           | 12                                                                              | 13                                                                                                                                         | 14                               | 15                                | 16                  | 17                                   |
|    |                   |                                                                                                                     | <i>Jumlah rumah potong hewan yang dibangun, direhabilitasi dan dipelihara serta beroperasi</i>                                                         |                                  |                                        |                                               | 1 Unit                                 | 191.123.900,00      | - Kota Bogor, Bogor Barat, Bubulak            | PENDAPATAN ASLI DAERAH (PAD) | Memperkuat Ketahanan Ekonomi Untuk Pertumbuhan Yang Berkualitas dan Berkeadilan | Penguatan Sistem Ketahanan Pangan Berkelanjutan Pembangunan Infrastruktur untuk penguatan daya saing ekonomi daerah berbasis potensi lokal | Masyarakat Kota Bogor            |                                   | 1.000.000.000,00    | DINAS KETAHANAN PANGAN DAN PERTANIAN |
| 3. | 3.27.04           | PROGRAM PENGENDALIAN KESEHATAN HEWAN DAN KESEHATAN MASYARAKAT VETERINER                                             | <i>Persentase jumlah sampel produk bahan pangan asal hewan yang tercemar<br/>Persentase Penurunan Kejadian dan Jumlah Kasus Penyakit Hewan Menular</i> | -2,24 persen<br>18,00 %          |                                        |                                               | 18,00 %<br>-2,24 %                     | 280.999.700,00      |                                               |                              |                                                                                 |                                                                                                                                            |                                  | -2,24 persen<br>18,00 %           | 300.000.000,00      |                                      |
|    | 3.27.04.2.01      | Penjaminan Kesehatan Hewan, Penutupan dan Pembukaan Daerah Wabah Penyakit Hewan Menular Dalam daerah Kabupaten/Kota | <i>Jumlah hewan diperiksa</i>                                                                                                                          | 6900 ekor                        |                                        |                                               | 2400 ekor                              | 139.999.900,00      |                                               |                              | Memperkuat Ketahanan Ekonomi Untuk Pertumbuhan Yang Berkualitas dan Berkeadilan | Penguatan Sistem Ketahanan Pangan Berkelanjutan Pembangunan Infrastruktur untuk penguatan daya saing ekonomi daerah berbasis potensi lokal | Masyarakat Peternakan Kota Bogor | 2400 ekor                         | 145.000.000,00      | DINAS KETAHANAN PANGAN DAN PERTANIAN |
|    | 3.27.04.2.01.0008 | Pemberantasan Penyakit Hewan Menular dan Zoonosis dalam 1 (satu) Daerah Kabupaten/Kota                              |                                                                                                                                                        |                                  |                                        |                                               |                                        |                     |                                               |                              |                                                                                 |                                                                                                                                            |                                  |                                   |                     |                                      |
|    |                   |                                                                                                                     | <i>Jumlah wilayah atau kawasan yang mengalami penurunan kasus penyakit hewan menular dan zoonosis dalam 1 (satu) Daerah Kabupaten/kota</i>             |                                  |                                        |                                               | 1 Laporan                              | 139.999.900,00      | - Kota Bogor, Semua Kecamatan, Semua Kel/Desa | PENDAPATAN ASLI DAERAH (PAD) | Memperkuat Ketahanan Ekonomi Untuk Pertumbuhan Yang Berkualitas dan Berkeadilan | Penguatan Sistem Ketahanan Pangan Berkelanjutan Pembangunan Infrastruktur untuk penguatan daya saing ekonomi daerah berbasis potensi lokal | Masyarakat Peternakan Kota Bogor |                                   | 145.000.000,00      | DINAS KETAHANAN PANGAN DAN PERTANIAN |



| NO | KODE              | URUSAN / BIDANG URUSAN / PROGRAM / KEGIATAN / SUB KEGIATAN                                                                                           | INDIKATOR PROGRAM / KEGIATAN / SUB KEGIATAN                                                    | TARGET AKHIR PERIODE RENSTRA OPD | REALISASI CAPAIAN RENJA OPD TAHUN 2022 | PRAKIRAAN CAPAIAN TARGET RENJA OPD TAHUN 2023 | CAPAIAN KINERJA DAN KERANGKA PENDANAAN |                     |                                               |                              |                                                                                 |                                                                                                                                            | KELOMPOK SASARAN                 | PRAKIRAAN MAJU RENCANA TAHUN 2025 |                     | PERANGKAT DAERAH PENANGGUNG JAWAB    |
|----|-------------------|------------------------------------------------------------------------------------------------------------------------------------------------------|------------------------------------------------------------------------------------------------|----------------------------------|----------------------------------------|-----------------------------------------------|----------------------------------------|---------------------|-----------------------------------------------|------------------------------|---------------------------------------------------------------------------------|--------------------------------------------------------------------------------------------------------------------------------------------|----------------------------------|-----------------------------------|---------------------|--------------------------------------|
|    |                   |                                                                                                                                                      |                                                                                                |                                  |                                        |                                               | TARGET 2024                            | PAGU INDIKATIF (Rp) | LOKASI                                        | SUMBER DANA                  | PRIORITAS                                                                       |                                                                                                                                            |                                  | TARGET                            | PAGU INDIKATIF (Rp) |                                      |
|    |                   |                                                                                                                                                      |                                                                                                |                                  |                                        |                                               |                                        |                     |                                               |                              | NASIONAL                                                                        | DAERAH                                                                                                                                     |                                  |                                   |                     |                                      |
| 1  | 2                 | 3                                                                                                                                                    | 4                                                                                              | 5                                | 6                                      | 7                                             | 8                                      | 9                   | 10                                            | 11                           | 12                                                                              | 13                                                                                                                                         | 14                               | 15                                | 16                  | 17                                   |
|    | 3.27.04.2.02      | Pengawasan Pemasukan dan Pengeluaran Hewan dan Produk Hewan Daerah Kabupaten/Kota                                                                    | <i>Jumlah hewan yang diterbitkan SKKH</i>                                                      | 6300 ekor                        |                                        |                                               | 2200 ekor                              | 44.000.000,00       |                                               |                              | Memperkuat Ketahanan Ekonomi Untuk Pertumbuhan Yang Berkualitas dan Berkeadilan | Penguatan Sistem Ketahanan Pangan Berkelanjutan Pembangunan Infrastruktur untuk penguatan daya saing ekonomi daerah berbasis potensi lokal | Masyarakat Peternakan Kota Bogor | 2200 ekor                         | 50.000.000,00       | DINAS KETAHANAN PANGAN DAN PERTANIAN |
|    | 3.27.04.2.02.0004 | Pengawasan atas Penerapan Persyaratan Teknis untuk Pemasukan dan/atau Pengeluaran Hewan, Produk Hewan dan Media Pembawa Penyakit Hewan Lainnya (HPM) |                                                                                                |                                  |                                        |                                               |                                        |                     |                                               |                              |                                                                                 |                                                                                                                                            |                                  |                                   |                     |                                      |
|    |                   |                                                                                                                                                      | <i>Jumlah pengawasan penerapan persyaratan teknis untuk pemasukan dan/atau pengeluaran HPM</i> |                                  |                                        |                                               | 1 laporan                              | 44.000.000,00       | - Kota Bogor, Semua Kecamatan, Semua Kel/Desa | PENDAPATAN ASLI DAERAH (PAD) | Memperkuat Ketahanan Ekonomi Untuk Pertumbuhan Yang Berkualitas dan Berkeadilan | Penguatan Sistem Ketahanan Pangan Berkelanjutan Pembangunan Infrastruktur untuk penguatan daya saing ekonomi daerah berbasis potensi lokal | Masyarakat Peternakan Kota Bogor |                                   | 50.000.000,00       | DINAS KETAHANAN PANGAN DAN PERTANIAN |
|    | 3.27.04.2.04      | Penerapan dan Pengawasan Persyaratan Teknis Kesehatan Masyarakat Veteriner                                                                           | <i>Peningkatan Pengawasan Penerapan Persyaratan Teknis Unit Usaha Produk Peternakan</i>        | 75 %                             |                                        |                                               | 75 %                                   | 96.999.800,00       |                                               |                              | Memperkuat Ketahanan Ekonomi Untuk Pertumbuhan Yang Berkualitas dan Berkeadilan | Penguatan Sistem Ketahanan Pangan Berkelanjutan Pembangunan Infrastruktur untuk penguatan daya saing ekonomi daerah berbasis potensi lokal | Masyarakat Kota Bogor            | 75 %                              | 105.000.000,00      | DINAS KETAHANAN PANGAN DAN PERTANIAN |
|    | 3.27.04.2.04.0002 | Pengawasan Peredaran Hewan dan Produk Hewan                                                                                                          |                                                                                                |                                  |                                        |                                               |                                        |                     |                                               |                              |                                                                                 |                                                                                                                                            |                                  |                                   |                     |                                      |

| NO | KODE              | URUSAN / BIDANG<br>URUSAN / PROGRAM /<br>KEGIATAN / SUB<br>KEGIATAN                           | INDIKATOR PROGRAM /<br>KEGIATAN / SUB<br>KEGIATAN                                                    | TARGET<br>AKHIR<br>PERIODE<br>RENSTRA<br>OPD | REALISASI<br>CAPAIAN<br>RENJA OPD<br>TAHUN 2022 | PRAKIRAAN<br>CAPAIAN<br>TARGET RENJA<br>OPD TAHUN<br>2023 | CAPAIAN KINERJA DAN KERANGKA PENDANAAN |                      |                                               |                              |                                                                                 |                                                                                                                                                         | KELOMPOK<br>SASARAN   | PRAKIRAAN MAJU RENCANA<br>TAHUN 2025 |                      | PERANGKAT DAERAH<br>PENANGGUNG JAWAB |
|----|-------------------|-----------------------------------------------------------------------------------------------|------------------------------------------------------------------------------------------------------|----------------------------------------------|-------------------------------------------------|-----------------------------------------------------------|----------------------------------------|----------------------|-----------------------------------------------|------------------------------|---------------------------------------------------------------------------------|---------------------------------------------------------------------------------------------------------------------------------------------------------|-----------------------|--------------------------------------|----------------------|--------------------------------------|
|    |                   |                                                                                               |                                                                                                      |                                              |                                                 |                                                           | TARGET<br>2024                         | PAGU INDIKATIF (Rp)  | LOKASI                                        | SUMBER DANA                  | PRIORITAS                                                                       |                                                                                                                                                         |                       | TARGET                               | PAGU INDIKATIF (Rp)  |                                      |
|    |                   |                                                                                               |                                                                                                      |                                              |                                                 |                                                           |                                        |                      |                                               |                              | NASIONAL                                                                        | DAERAH                                                                                                                                                  |                       |                                      |                      |                                      |
| 1  | 2                 | 3                                                                                             | 4                                                                                                    | 5                                            | 6                                               | 7                                                         | 8                                      | 9                    | 10                                            | 11                           | 12                                                                              | 13                                                                                                                                                      | 14                    | 15                                   | 16                   | 17                                   |
|    |                   |                                                                                               | <i>Jumlah Pengawasan Peredaran Hewan dan Produk Hewan</i>                                            |                                              |                                                 |                                                           | 1 Laporan                              | 51.999.900,00        | - Kota Bogor, Semua Kecamatan, Semua Kel/Desa | PENDAPATAN ASLI DAERAH (PAD) | Memperkuat Ketahanan Ekonomi Untuk Pertumbuhan Yang Berkualitas dan Berkeadilan | Penguatan Sistem Ketahanan Pangan Berkelanjutan Pembangunan Infrastruktur untuk penguatan daya saing ekonomi daerah berbasis potensi lokal              | Masyarakat Kota Bogor |                                      | 55.000.000,00        | DINAS KETAHANAN PANGAN DAN PERTANIAN |
|    | 3.27.04.2.04.0004 | Pengujian Laboratorium Kesehatan Masyarakat Veteriner                                         |                                                                                                      |                                              |                                                 |                                                           |                                        |                      |                                               |                              |                                                                                 |                                                                                                                                                         |                       |                                      |                      |                                      |
|    |                   |                                                                                               | <i>Jumlah Pengujian Laboratorium Kesehatan Masyarakat Veteriner</i>                                  |                                              |                                                 |                                                           | 1 Dokumen                              | 44.999.900,00        | - Kota Bogor, Semua Kecamatan, Semua Kel/Desa | PENDAPATAN ASLI DAERAH (PAD) | Memperkuat Ketahanan Ekonomi Untuk Pertumbuhan Yang Berkualitas dan Berkeadilan | Penguatan Sistem Ketahanan Pangan Berkelanjutan Pembangunan Infrastruktur untuk penguatan daya saing ekonomi daerah berbasis potensi lokal              | Masyarakat Kota Bogor |                                      | 50.000.000,00        | DINAS KETAHANAN PANGAN DAN PERTANIAN |
| 4. | 3.27.05           | <b>PROGRAM PENGENDALIAN DAN PENANGGULANGAN BENCANA PERTANIAN</b>                              | <b><i>Persentase luas lahan sawah yang dikendalikan dari Organisme Pengganggu Tumbuhan (OPT)</i></b> | <b>39,25 %</b>                               |                                                 |                                                           | <b>39,25 %</b>                         | <b>19.278.400,00</b> |                                               |                              |                                                                                 |                                                                                                                                                         |                       | <b>39,25 %</b>                       | <b>20.000.000,00</b> |                                      |
|    | 3.27.05.2.01      | Pengendalian dan Penanggulangan Bencana Pertanian Kabupaten/Kota                              | <i>Luas lahan sawah yang terkendali dari serangan OPT</i>                                            | -                                            |                                                 |                                                           | 50 ha                                  | 19.278.400,00        |                                               |                              | Memperkuat Ketahanan Ekonomi Untuk Pertumbuhan Yang Berkualitas dan Berkeadilan | Reformasi Sistem Kesiapsiagaan Penanggulangan Risiko Bencana Pembangunan Infrastruktur untuk penguatan daya saing ekonomi daerah berbasis potensi lokal | Petani Kota Bogor     | -                                    | 20.000.000,00        | DINAS KETAHANAN PANGAN DAN PERTANIAN |
|    | 3.27.05.2.01.0001 | Pengendalian Organisme Pengganggu Tumbuhan (OPT) Tanaman Pangan, Hortikultura, dan Perkebunan |                                                                                                      |                                              |                                                 |                                                           |                                        |                      |                                               |                              |                                                                                 |                                                                                                                                                         |                       |                                      |                      |                                      |

| NO | KODE              | URUSAN / BIDANG<br>URUSAN / PROGRAM /<br>KEGIATAN / SUB<br>KEGIATAN          | INDIKATOR PROGRAM /<br>KEGIATAN / SUB<br>KEGIATAN                                                                              | TARGET<br>AKHIR<br>PERIODE<br>RENSTRA<br>OPD | REALISASI<br>CAPAIAN<br>RENJA OPD<br>TAHUN 2022 | PRAKIRAAN<br>CAPAIAN<br>TARGET RENJA<br>OPD TAHUN<br>2023 | CAPAIAN KINERJA DAN KERANGKA PENDANAAN |                     |                                               |                              |                                                                                 |                                                                                                                                                         | KELOMPOK<br>SASARAN | PRAKIRAAN MAJU RENCANA<br>TAHUN 2025 |                     | PERANGKAT DAERAH<br>PENANGGUNG JAWAB |
|----|-------------------|------------------------------------------------------------------------------|--------------------------------------------------------------------------------------------------------------------------------|----------------------------------------------|-------------------------------------------------|-----------------------------------------------------------|----------------------------------------|---------------------|-----------------------------------------------|------------------------------|---------------------------------------------------------------------------------|---------------------------------------------------------------------------------------------------------------------------------------------------------|---------------------|--------------------------------------|---------------------|--------------------------------------|
|    |                   |                                                                              |                                                                                                                                |                                              |                                                 |                                                           | TARGET<br>2024                         | PAGU INDIKATIF (Rp) | LOKASI                                        | SUMBER DANA                  | PRIORITAS                                                                       |                                                                                                                                                         |                     | TARGET                               | PAGU INDIKATIF (Rp) |                                      |
|    |                   |                                                                              |                                                                                                                                |                                              |                                                 |                                                           |                                        |                     |                                               |                              | NASIONAL                                                                        | DAERAH                                                                                                                                                  |                     |                                      |                     |                                      |
| 1  | 2                 | 3                                                                            | 4                                                                                                                              | 5                                            | 6                                               | 7                                                         | 8                                      | 9                   | 10                                            | 11                           | 12                                                                              | 13                                                                                                                                                      | 14                  | 15                                   | 16                  | 17                                   |
|    |                   |                                                                              | <i>Jumlah Luas Serangan Organisme Pengganggu Tumbuhan (OPT) Tanaman Pangan, Hortikultura, dan Perkebunan yang Dikendalikan</i> |                                              |                                                 |                                                           | 50 Ha                                  | 19.278.400,00       | - Kota Bogor, Semua Kecamatan, Semua Kel/Desa | PENDAPATAN ASLI DAERAH (PAD) | Memperkuat Ketahanan Ekonomi Untuk Pertumbuhan Yang Berkualitas dan Berkeadilan | Reformasi Sistem Kesiapsiagaan Penanggulangan Risiko Bencana Pembangunan Infrastruktur untuk penguatan daya saing ekonomi daerah berbasis potensi lokal | Petani Kota Bogor   |                                      | 20.000.000,00       | DINAS KETAHANAN PANGAN DAN PERTANIAN |
| 5. | 3.27.07           | PROGRAM PENYULUHAN PERTANIAN                                                 | <i>Cakupan bina kelompok tani</i>                                                                                              | 90,46 %                                      |                                                 |                                                           | 90,46 %                                | 201.999.300,00      |                                               |                              |                                                                                 |                                                                                                                                                         |                     | 76,62 %                              | 215.000.000,00      |                                      |
|    | 3.27.07.2.01      | Pelaksanaan Penyuluhan Pertanian                                             | <i>Jumlah kelompok tani yang naik kelas</i>                                                                                    | -                                            |                                                 |                                                           | 5 kelompok                             | 201.999.300,00      |                                               |                              | Memperkuat Ketahanan Ekonomi Untuk Pertumbuhan Yang Berkualitas dan Berkeadilan | Penguatan Sistem Ketahanan Pangan Berkelanjutan Pembangunan Infrastruktur untuk penguatan daya saing ekonomi daerah berbasis potensi lokal              | Petani Kota Bogor   | -                                    | 215.000.000,00      | DINAS KETAHANAN PANGAN DAN PERTANIAN |
|    | 3.27.07.2.01.0001 | Peningkatan Kapasitas Kelembagaan Penyuluhan Pertanian di Kecamatan dan Desa |                                                                                                                                |                                              |                                                 |                                                           |                                        |                     |                                               |                              |                                                                                 |                                                                                                                                                         |                     |                                      |                     |                                      |
|    |                   |                                                                              | <i>Jumlah Kelembagaan Penyuluhan Pertanian di Kecamatan dan Desa yang Ditingkatkan Kapasitasnya</i>                            |                                              |                                                 |                                                           | 6 Unit                                 | 54.999.800,00       | - Kota Bogor, Semua Kecamatan, Semua Kel/Desa | PENDAPATAN ASLI DAERAH (PAD) | Memperkuat Ketahanan Ekonomi Untuk Pertumbuhan Yang Berkualitas dan Berkeadilan | Penguatan Sistem Ketahanan Pangan Berkelanjutan Pembangunan Infrastruktur untuk penguatan daya saing ekonomi daerah berbasis potensi lokal              | Petani Kota Bogor   |                                      | 60.000.000,00       | DINAS KETAHANAN PANGAN DAN PERTANIAN |
|    | 3.27.07.2.01.0002 | Pengembangan Kapasitas Kelembagaan Petani di Kecamatan dan Desa              |                                                                                                                                |                                              |                                                 |                                                           |                                        |                     |                                               |                              |                                                                                 |                                                                                                                                                         |                     |                                      |                     |                                      |

| NO | KODE              | URUSAN / BIDANG URUSAN / PROGRAM / KEGIATAN / SUB KEGIATAN               | INDIKATOR PROGRAM / KEGIATAN / SUB KEGIATAN                                                                                                                         | TARGET AKHIR PERIODE RENSTRA OPD | REALISASI CAPAIAN RENJA OPD TAHUN 2022 | PRAKIRAAN CAPAIAN TARGET RENJA OPD TAHUN 2023 | CAPAIAN KINERJA DAN KERANGKA PENDANAAN |                     |                                               |                              |                                                                                 |                                                                                                                                            | KELOMPOK SASARAN  | PRAKIRAAN MAJU RENCANA TAHUN 2025 |                     | PERANGKAT DAERAH PENANGGUNG JAWAB    |  |
|----|-------------------|--------------------------------------------------------------------------|---------------------------------------------------------------------------------------------------------------------------------------------------------------------|----------------------------------|----------------------------------------|-----------------------------------------------|----------------------------------------|---------------------|-----------------------------------------------|------------------------------|---------------------------------------------------------------------------------|--------------------------------------------------------------------------------------------------------------------------------------------|-------------------|-----------------------------------|---------------------|--------------------------------------|--|
|    |                   |                                                                          |                                                                                                                                                                     |                                  |                                        |                                               | TARGET 2024                            | PAGU INDIKATIF (Rp) | LOKASI                                        | SUMBER DANA                  | PRIORITAS                                                                       |                                                                                                                                            |                   | TARGET                            | PAGU INDIKATIF (Rp) |                                      |  |
|    |                   |                                                                          |                                                                                                                                                                     |                                  |                                        |                                               |                                        |                     |                                               |                              | NASIONAL                                                                        | DAERAH                                                                                                                                     |                   |                                   |                     |                                      |  |
| 1  | 2                 | 3                                                                        | 4                                                                                                                                                                   | 5                                | 6                                      | 7                                             | 8                                      | 9                   | 10                                            | 11                           | 12                                                                              | 13                                                                                                                                         | 14                | 15                                | 16                  | 17                                   |  |
|    |                   |                                                                          | <i>Jumlah Kelembagaan Petani di Kecamatan dan Desa yang Ditingkatkan Kapasitasnya</i>                                                                               |                                  |                                        |                                               | 5 Unit                                 | 96.999.800,00       | - Kota Bogor, Semua Kecamatan, Semua Kel/Desa | PENDAPATAN ASLI DAERAH (PAD) | Memperkuat Ketahanan Ekonomi Untuk Pertumbuhan Yang Berkualitas dan Berkeadilan | Penguatan Sistem Ketahanan Pangan Berkelanjutan Pembangunan Infrastruktur untuk penguatan daya saing ekonomi daerah berbasis potensi lokal | Petani Kota Bogor |                                   | 100.000.000,00      | DINAS KETAHANAN PANGAN DAN PERTANIAN |  |
|    | 3.27.07.2.01.0003 | Penyediaan dan Pemanfaatan Sarana dan Prasarana Penyuluhan Pertanian     |                                                                                                                                                                     |                                  |                                        |                                               |                                        |                     |                                               |                              |                                                                                 |                                                                                                                                            |                   |                                   |                     |                                      |  |
|    |                   |                                                                          | <i>Jumlah Sarana dan Prasarana Penyuluhan Pertanian</i>                                                                                                             |                                  |                                        |                                               | 4 Unit                                 | 49.999.700,00       | - Kota Bogor, Semua Kecamatan, Semua Kel/Desa | PENDAPATAN ASLI DAERAH (PAD) | Memperkuat Ketahanan Ekonomi Untuk Pertumbuhan Yang Berkualitas dan Berkeadilan | Penguatan Sistem Ketahanan Pangan Berkelanjutan Pembangunan Infrastruktur untuk penguatan daya saing ekonomi daerah berbasis potensi lokal | Petani Kota Bogor |                                   | 55.000.000,00       | DINAS KETAHANAN PANGAN DAN PERTANIAN |  |
|    |                   | <b>DINAS LINGKUNGAN HIDUP</b>                                            |                                                                                                                                                                     |                                  |                                        |                                               |                                        |                     | <b>154.470.899.858,00</b>                     |                              |                                                                                 |                                                                                                                                            |                   |                                   |                     | <b>109.145.072.441,00</b>            |  |
|    | 1                 | URUSAN PEMERINTAHAN WAJIB YANG BERKAITAN DENGAN PELAYANAN DASAR          |                                                                                                                                                                     |                                  |                                        |                                               |                                        | 22.447.114.644,00   |                                               |                              |                                                                                 |                                                                                                                                            |                   |                                   | 6.340.000.000,00    |                                      |  |
|    | 1.03              | URUSAN PEMERINTAHAN BIDANG PEKERJAAN UMUM DAN PENATAAN RUANG             |                                                                                                                                                                     |                                  |                                        |                                               |                                        | 22.447.114.644,00   |                                               |                              |                                                                                 |                                                                                                                                            |                   |                                   | 6.340.000.000,00    |                                      |  |
| 1. | 1.03.04           | PROGRAM PENGEMBANGAN SISTEM DAN PENGELOLAAN PERSAMPAHAN REGIONAL         | <i>Presentase Sarana persampahan yang terpenuhi<br/>Presentase TPA/TPST/SPA/TPS-3R/TPS yang dibangun<br/>Presentase TPA/TPST/SPA/TPS-3R/TPS yang direhabilitasi</i> | -                                |                                        |                                               | 100,00 %<br>0,01 %<br>0,02 %           | 22.447.114.644,00   |                                               |                              |                                                                                 |                                                                                                                                            |                   | -                                 | 6.340.000.000,00    |                                      |  |
|    | 1.03.04.2.01      | Pengembangan Sistem dan Pengelolaan Persampahan di Daerah Kabupaten/Kota | <i>Presentase Peningkatan Sarana dan Prasarana Persampahan</i>                                                                                                      | -                                |                                        |                                               | 100 Persen                             | 22.447.114.644,00   |                                               |                              | -                                                                               | Peningkatan Kualitas Hidup Masyarakat                                                                                                      | Kota Bogor        | -                                 | 6.340.000.000,00    | DINAS LINGKUNGAN HIDUP               |  |
|    | 1.03.04.2.01.0010 | Pembangunan TPA/TPST/SPA/TPS-3R/TPS                                      |                                                                                                                                                                     |                                  |                                        |                                               |                                        |                     |                                               |                              |                                                                                 |                                                                                                                                            |                   |                                   |                     |                                      |  |

| NO | KODE              | URUSAN / BIDANG URUSAN / PROGRAM / KEGIATAN / SUB KEGIATAN            | INDIKATOR PROGRAM / KEGIATAN / SUB KEGIATAN                            | TARGET AKHIR PERIODE RENSTRA OPD | REALISASI CAPAIAN RENJA OPD TAHUN 2022 | PRAKIRAAN CAPAIAN TARGET RENJA OPD TAHUN 2023 | CAPAIAN KINERJA DAN KERANGKA PENDANAAN |                     |                                               |                                                                              |           | KELOMPOK SASARAN                                                                                                       | PRAKIRAAN MAJU RENCANA TAHUN 2025 |                     | PERANGKAT DAERAH PENANGGUNG JAWAB |                        |
|----|-------------------|-----------------------------------------------------------------------|------------------------------------------------------------------------|----------------------------------|----------------------------------------|-----------------------------------------------|----------------------------------------|---------------------|-----------------------------------------------|------------------------------------------------------------------------------|-----------|------------------------------------------------------------------------------------------------------------------------|-----------------------------------|---------------------|-----------------------------------|------------------------|
|    |                   |                                                                       |                                                                        |                                  |                                        |                                               | TARGET 2024                            | PAGU INDIKATIF (Rp) | LOKASI                                        | SUMBER DANA                                                                  | PRIORITAS |                                                                                                                        | TARGET                            | PAGU INDIKATIF (Rp) |                                   |                        |
|    |                   |                                                                       |                                                                        |                                  |                                        |                                               |                                        |                     |                                               |                                                                              | NASIONAL  |                                                                                                                        |                                   |                     |                                   | DAERAH                 |
| 1  | 2                 | 3                                                                     | 4                                                                      | 5                                | 6                                      | 7                                             | 8                                      | 9                   | 10                                            | 11                                                                           | 12        | 13                                                                                                                     | 14                                | 15                  | 16                                | 17                     |
|    |                   |                                                                       | <i>Kapasitas TPA/TPST/SPA/TPS-3R/TPS yang dibangun</i>                 |                                  |                                        |                                               | 3850 Ton/hari                          | 1.100.000.000,00    | - Kota Bogor, Bogor Tengah, Paledang          | PENDAPATAN ASLI DAERAH (PAD)                                                 | -         | Peningkatan Kualitas Hidup Masyarakat                                                                                  | Kota Bogor                        |                     | 440.000.000,00                    | DINAS LINGKUNGAN HIDUP |
|    | 1.03.04.2.01.0013 | Peningkatan TPA/TPST/SPA/TPS-3R/TPS                                   |                                                                        |                                  |                                        |                                               |                                        |                     |                                               |                                                                              |           |                                                                                                                        |                                   |                     |                                   |                        |
|    |                   |                                                                       | <i>Kapasitas TPA/TPST/SPA/TPS-3R/TPS yang ditingkatkan</i>             |                                  |                                        |                                               | 337658 Ton/hari                        | 1.476.379.800,00    | - Kota Bogor, Semua Kecamatan, Semua Kel/Desa | PENDAPATAN ASLI DAERAH (PAD), DANA TRANSFER KHUSUS-DANA ALOKASI KHUSUS FISIK | -         | Pengembangan Infrastruktur Konektivitas Wilayah dan Pengelolaan Lingkungan Hidup Peningkatan Kualitas Hidup Masyarakat | Kota Bogor                        |                     | 0,00                              | DINAS LINGKUNGAN HIDUP |
|    | 1.03.04.2.01.0016 | Optimalisasi TPA/TPST/SPA/TPS-3R/TPS                                  |                                                                        |                                  |                                        |                                               |                                        |                     |                                               |                                                                              |           |                                                                                                                        |                                   |                     |                                   |                        |
|    |                   |                                                                       | <i>Jumlah TPA/TPST/SPA/TPS-3R/TPS yang dioptimalisasi</i>              |                                  |                                        |                                               | 10 Unit                                | 375.000.000,00      | - Kota Bogor, Bogor Tengah, Paledang          | PENDAPATAN ASLI DAERAH (PAD)                                                 | -         | Pengembangan Infrastruktur Konektivitas Wilayah dan Pengelolaan Lingkungan Hidup Peningkatan Kualitas Hidup Masyarakat | Kota Bogor                        |                     | 400.000.000,00                    | DINAS LINGKUNGAN HIDUP |
|    | 1.03.04.2.01.0017 | Penyediaan Sarana Pendukung TPA/TPST/SPA/TPS-3R/TPS                   |                                                                        |                                  |                                        |                                               |                                        |                     |                                               |                                                                              |           |                                                                                                                        |                                   |                     |                                   |                        |
|    |                   |                                                                       | <i>Jumlah Sarana Pendukung TPA/TPST/SPA/TPS-3R/TPS yang Disediakan</i> |                                  |                                        |                                               | 150 Unit                               | 19.495.734.844,00   | - Kota Bogor, Bogor Tengah, Paledang          | PENDAPATAN ASLI DAERAH (PAD)                                                 | -         | Pengembangan Infrastruktur Konektivitas Wilayah dan Pengelolaan Lingkungan Hidup Peningkatan Kualitas Hidup Masyarakat | Kota Bogor                        |                     | 5.500.000.000,00                  | DINAS LINGKUNGAN HIDUP |
|    | 2                 | URUSAN PEMERINTAHAN WAJIB YANG TIDAK BERKAITAN DENGAN PELAYANAN DASAR |                                                                        |                                  |                                        |                                               |                                        |                     |                                               |                                                                              |           |                                                                                                                        |                                   |                     |                                   |                        |
|    | 2.11              | URUSAN PEMERINTAHAN BIDANG LINGKUNGAN HIDUP                           |                                                                        |                                  |                                        |                                               |                                        |                     |                                               |                                                                              |           |                                                                                                                        |                                   |                     |                                   |                        |

| NO | KODE              | URUSAN / BIDANG<br>URUSAN / PROGRAM /<br>KEGIATAN / SUB<br>KEGIATAN    | INDIKATOR PROGRAM /<br>KEGIATAN / SUB<br>KEGIATAN                                                                                                                                                     | TARGET<br>AKHIR<br>PERIODE<br>RENSTRA<br>OPD | REALISASI<br>CAPAIAN<br>RENJA OPD<br>TAHUN 2022 | PRAKIRAAN<br>CAPAIAN<br>TARGET RENJA<br>OPD TAHUN<br>2023 | CAPAIAN KINERJA DAN KERANGKA PENDANAAN |                     |                                                  |                                    |                                                                                              | KELOMPOK<br>SASARAN                                                                                                                                             | PRAKIRAAN MAJU RENCANA<br>TAHUN 2025 |                     | PERANGKAT DAERAH<br>PENANGGUNG JAWAB |                        |
|----|-------------------|------------------------------------------------------------------------|-------------------------------------------------------------------------------------------------------------------------------------------------------------------------------------------------------|----------------------------------------------|-------------------------------------------------|-----------------------------------------------------------|----------------------------------------|---------------------|--------------------------------------------------|------------------------------------|----------------------------------------------------------------------------------------------|-----------------------------------------------------------------------------------------------------------------------------------------------------------------|--------------------------------------|---------------------|--------------------------------------|------------------------|
|    |                   |                                                                        |                                                                                                                                                                                                       |                                              |                                                 |                                                           | TARGET<br>2024                         | PAGU INDIKATIF (Rp) | LOKASI                                           | SUMBER DANA                        | PRIORITAS                                                                                    |                                                                                                                                                                 | TARGET                               | PAGU INDIKATIF (Rp) |                                      |                        |
|    |                   |                                                                        |                                                                                                                                                                                                       |                                              |                                                 |                                                           |                                        |                     |                                                  |                                    | NASIONAL                                                                                     |                                                                                                                                                                 |                                      |                     |                                      | DAERAH                 |
| 1  | 2                 | 3                                                                      | 4                                                                                                                                                                                                     | 5                                            | 6                                               | 7                                                         | 8                                      | 9                   | 10                                               | 11                                 | 12                                                                                           | 13                                                                                                                                                              | 14                                   | 15                  | 16                                   | 17                     |
| 1. | 2.11.01           | PROGRAM PENUNJANG<br>URUSAN PEMERINTAHAN<br>DAERAH<br>KABUPATEN/KOTA   | <i>Nilai Akuntabilitas Kinerja<br/>Instansi Pemerintah<br/>Lingkup Perangkat Daerah<br/>Nilai Rata-rata Indeks<br/>Kepuasan Masyarakat<br/>terhadap pelayanan<br/>Lingkup Perangkat Daerah</i>        | A Poin<br>3.50 Poin                          |                                                 |                                                           | A Poin<br>3.50 Poin                    | 112.711.282.834,00  |                                                  |                                    |                                                                                              |                                                                                                                                                                 |                                      | A Poin<br>3.50 Poin | 92.595.072.441,00                    |                        |
|    | 2.11.01.2.01      | Perencanaan,<br>Penganggaran, dan Evaluasi<br>Kinerja Perangkat Daerah | <i>Tersedianya Laporan<br/>Capaian Kinerja dan Ikhtisar<br/>Realisasi Kinerja SKPD<br/>(Renstra, Renja, Laporan<br/>Semester, LAKIP, LKPJ,<br/>LPPD-EPPD, dan Laporan<br/>Tahunan)</i>                | 8 Dokumen                                    |                                                 |                                                           | 8 Dokumen                              | 120.000.000,00      |                                                  |                                    | Meningkatk<br>an Sumber<br>Daya<br>Manusia<br>Yang<br>Berkualitas<br>Dan<br>Berdaya<br>Saing | Pengemba<br>ngan Infrast<br>ruktur Kone<br>ktivitas<br>Wilayah<br>dan Pengel<br>olaan<br>Lingkungan<br>Hidup<br>Peningkata<br>n Kualitas<br>Hidup<br>Masyarakat | Kota Bogor                           | 8 Dokumen           | 150.000.000,00                       | DINAS LINGKUNGAN HIDUP |
|    | 2.11.01.2.01.0007 | Evaluasi Kinerja Perangkat Daerah                                      |                                                                                                                                                                                                       |                                              |                                                 |                                                           |                                        |                     |                                                  |                                    |                                                                                              |                                                                                                                                                                 |                                      |                     |                                      |                        |
|    |                   |                                                                        | <i>Jumlah Laporan Evaluasi<br/>Kinerja Perangkat Daerah</i>                                                                                                                                           |                                              |                                                 |                                                           | 7 Laporan                              | 120.000.000,00      | - Kota Bogor,<br>Bogor Tengah,<br>Semua Kel/Desa | PENDAPATAN<br>ASLI DAERAH<br>(PAD) | Meningkatk<br>an Sumber<br>Daya<br>Manusia<br>Yang<br>Berkualitas<br>Dan<br>Berdaya<br>Saing | Pengemba<br>ngan Infrast<br>ruktur Kone<br>ktivitas<br>Wilayah<br>dan Pengel<br>olaan<br>Lingkungan<br>Hidup<br>Peningkata<br>n Kualitas<br>Hidup<br>Masyarakat | Kota Bogor                           |                     | 150.000.000,00                       | DINAS LINGKUNGAN HIDUP |
|    | 2.11.01.2.02      | Administrasi Keuangan<br>Perangkat Daerah                              | <i>Persentase Pemenuhan gaji<br/>dan tunjangan ASN<br/>Jumlah Laporan Penyediaan<br/>Jasa Pelayanan Umum<br/>Kantor yang Disediakan<br/>Jumlah Orang yang<br/>Menerima Gaji dan<br/>Tunjangan ASN</i> | 100 %                                        |                                                 |                                                           | 100 Porsen<br>100 %<br>302 Orang       | 31.092.465.745,00   |                                                  |                                    | -                                                                                            | Pengemba<br>ngan Infrast<br>ruktur Kone<br>ktivitas<br>Wilayah<br>dan Pengel<br>olaan<br>Lingkungan<br>Hidup<br>Peningkata<br>n Kualitas<br>Hidup<br>Masyarakat | Kota Bogor                           | 100 %               | 35.001.481.536,00                    | DINAS LINGKUNGAN HIDUP |
|    | 2.11.01.2.02.0001 | Penyediaan Gaji dan Tunjangan ASN                                      |                                                                                                                                                                                                       |                                              |                                                 |                                                           |                                        |                     |                                                  |                                    |                                                                                              |                                                                                                                                                                 |                                      |                     |                                      |                        |

| NO | KODE              | URUSAN / BIDANG URUSAN / PROGRAM / KEGIATAN / SUB KEGIATAN                      | INDIKATOR PROGRAM / KEGIATAN / SUB KEGIATAN                                                                                                               | TARGET AKHIR PERIODE RENSTRA OPD | REALISASI CAPAIAN RENJA OPD TAHUN 2022 | PRAKIRAAN CAPAIAN TARGET RENJA OPD TAHUN 2023 | CAPAIAN KINERJA DAN KERANGKA PENDANAAN |                     |                                      |                              |           |                                                                                                                        | KELOMPOK SASARAN | PRAKIRAAN MAJU RENCANA TAHUN 2025 |                     | PERANGKAT DAERAH PENANGGUNG JAWAB |
|----|-------------------|---------------------------------------------------------------------------------|-----------------------------------------------------------------------------------------------------------------------------------------------------------|----------------------------------|----------------------------------------|-----------------------------------------------|----------------------------------------|---------------------|--------------------------------------|------------------------------|-----------|------------------------------------------------------------------------------------------------------------------------|------------------|-----------------------------------|---------------------|-----------------------------------|
|    |                   |                                                                                 |                                                                                                                                                           |                                  |                                        |                                               | TARGET 2024                            | PAGU INDIKATIF (Rp) | LOKASI                               | SUMBER DANA                  | PRIORITAS |                                                                                                                        |                  | TARGET                            | PAGU INDIKATIF (Rp) |                                   |
|    |                   |                                                                                 |                                                                                                                                                           |                                  |                                        |                                               |                                        |                     |                                      |                              | NASIONAL  | DAERAH                                                                                                                 |                  |                                   |                     |                                   |
| 1  | 2                 | 3                                                                               | 4                                                                                                                                                         | 5                                | 6                                      | 7                                             | 8                                      | 9                   | 10                                   | 11                           | 12        | 13                                                                                                                     | 14               | 15                                | 16                  | 17                                |
|    |                   |                                                                                 | <i>Jumlah Orang yang Menerima Gaji dan Tunjangan ASN</i>                                                                                                  |                                  |                                        |                                               | 279 Orang/bulan                        | 30.982.545.745,00   | - Kota Bogor, Bogor Tengah, Paledang | PENDAPATAN ASLI DAERAH (PAD) | -         | Pengembangan Infrastruktur Konektivitas Wilayah dan Pengelolaan Lingkungan Hidup Peningkatan Kualitas Hidup Masyarakat | Kota Bogor       |                                   | 34.881.481.536,00   | DINAS LINGKUNGAN HIDUP            |
|    | 2.11.01.2.02.0007 | Koordinasi dan Penyusunan Laporan Keuangan Bulanan/ Triwulanan/ Semesteran SKPD |                                                                                                                                                           |                                  |                                        |                                               |                                        |                     |                                      |                              |           |                                                                                                                        |                  |                                   |                     |                                   |
|    |                   |                                                                                 | <i>Jumlah Laporan Keuangan Bulanan/ Triwulanan/ Semesteran SKPD dan Laporan Koordinasi Penyusunan Laporan Keuangan Bulanan/Triwulanan/Semesteran SKPD</i> |                                  |                                        |                                               | 1 Laporan                              | 109.920.000,00      | - Kota Bogor, Bogor Tengah, Paledang | PENDAPATAN ASLI DAERAH (PAD) | -         | Pengembangan Infrastruktur Konektivitas Wilayah dan Pengelolaan Lingkungan Hidup Peningkatan Kualitas Hidup Masyarakat | Kota Bogor       |                                   | 120.000.000,00      | DINAS LINGKUNGAN HIDUP            |
|    | 2.11.01.2.06      | Administrasi Umum Perangkat Daerah                                              | <i>Persentase pemenuhan kebutuhan operasional perangkat daerah</i>                                                                                        | 1 Paket                          |                                        |                                               | 100 Persen                             | 1.886.125.010,00    |                                      |                              | -         | Pengembangan Infrastruktur Konektivitas Wilayah dan Pengelolaan Lingkungan Hidup Peningkatan Kualitas Hidup Masyarakat | Kota Bogor       | 1 Paket                           | 2.020.000.000,00    | DINAS LINGKUNGAN HIDUP            |
|    | 2.11.01.2.06.0002 | Penyediaan Peralatan dan Perlengkapan Kantor                                    |                                                                                                                                                           |                                  |                                        |                                               |                                        |                     |                                      |                              |           |                                                                                                                        |                  |                                   |                     |                                   |
|    |                   |                                                                                 | <i>Jumlah Paket Peralatan dan Perlengkapan Kantor yang Disediakan</i>                                                                                     |                                  |                                        |                                               | 5 Paket                                | 550.000.000,00      | - Kota Bogor, Bogor Tengah, Paledang | PENDAPATAN ASLI DAERAH (PAD) | -         | Pengembangan Infrastruktur Konektivitas Wilayah dan Pengelolaan Lingkungan Hidup Peningkatan Kualitas Hidup Masyarakat | Kota Bogor       |                                   | 600.000.000,00      | DINAS LINGKUNGAN HIDUP            |
|    | 2.11.01.2.06.0003 | Penyediaan Peralatan Rumah Tangga                                               |                                                                                                                                                           |                                  |                                        |                                               |                                        |                     |                                      |                              |           |                                                                                                                        |                  |                                   |                     |                                   |

| NO | KODE              | URUSAN / BIDANG URUSAN / PROGRAM / KEGIATAN / SUB KEGIATAN | INDIKATOR PROGRAM / KEGIATAN / SUB KEGIATAN                                | TARGET AKHIR PERIODE RENSTRA OPD | REALISASI CAPAIAN RENJA OPD TAHUN 2022 | PRAKIRAAN CAPAIAN TARGET RENJA OPD TAHUN 2023 | CAPAIAN KINERJA DAN KERANGKA PENDANAAN |                     |                                      |                                                                                  |           |                                                                                                                        | KELOMPOK SASARAN | PRAKIRAAN MAJU RENCANA TAHUN 2025 |                     | PERANGKAT DAERAH PENANGGUNG JAWAB |
|----|-------------------|------------------------------------------------------------|----------------------------------------------------------------------------|----------------------------------|----------------------------------------|-----------------------------------------------|----------------------------------------|---------------------|--------------------------------------|----------------------------------------------------------------------------------|-----------|------------------------------------------------------------------------------------------------------------------------|------------------|-----------------------------------|---------------------|-----------------------------------|
|    |                   |                                                            |                                                                            |                                  |                                        |                                               | TARGET 2024                            | PAGU INDIKATIF (Rp) | LOKASI                               | SUMBER DANA                                                                      | PRIORITAS |                                                                                                                        |                  | TARGET                            | PAGU INDIKATIF (Rp) |                                   |
|    |                   |                                                            |                                                                            |                                  |                                        |                                               |                                        |                     |                                      |                                                                                  | NASIONAL  | DAERAH                                                                                                                 |                  |                                   |                     |                                   |
| 1  | 2                 | 3                                                          | 4                                                                          | 5                                | 6                                      | 7                                             | 8                                      | 9                   | 10                                   | 11                                                                               | 12        | 13                                                                                                                     | 14               | 15                                | 16                  | 17                                |
|    |                   |                                                            | <i>Jumlah Paket Peralatan Rumah Tangga yang Disediakan</i>                 |                                  |                                        |                                               | 5 Paket                                | 99.995.010,00       | - Kota Bogor, Bogor Tengah, Paledang | PENDAPATAN ASLI DAERAH (PAD)                                                     | -         | Pengembangan Infrastruktur Konektivitas Wilayah dan Pengelolaan Lingkungan Hidup Peningkatan Kualitas Hidup Masyarakat | Kota Bogor       |                                   | 150.000.000,00      | DINAS LINGKUNGAN HIDUP            |
|    | 2.11.01.2.06.0004 | Penyediaan Bahan Logistik Kantor                           |                                                                            |                                  |                                        |                                               |                                        |                     |                                      |                                                                                  |           |                                                                                                                        |                  |                                   |                     |                                   |
|    |                   |                                                            | <i>Jumlah Paket Bahan Logistik Kantor yang Disediakan</i>                  |                                  |                                        |                                               | 4 Paket                                | 400.000.000,00      | - Kota Bogor, Bogor Tengah, Paledang | PENDAPATAN ASLI DAERAH (PAD)                                                     | -         | Pengembangan Infrastruktur Konektivitas Wilayah dan Pengelolaan Lingkungan Hidup Peningkatan Kualitas Hidup Masyarakat | Kota Bogor       |                                   | 400.000.000,00      | DINAS LINGKUNGAN HIDUP            |
|    | 2.11.01.2.06.0005 | Penyediaan Barang Cetak dan Penggandaan                    |                                                                            |                                  |                                        |                                               |                                        |                     |                                      |                                                                                  |           |                                                                                                                        |                  |                                   |                     |                                   |
|    |                   |                                                            | <i>Jumlah Paket Barang Cetak dan Penggandaan yang Disediakan</i>           |                                  |                                        |                                               | 3 Paket                                | 100.000.000,00      | - Kota Bogor, Bogor Tengah, Paledang | PENDAPATAN ASLI DAERAH (PAD)                                                     | -         | Pengembangan Infrastruktur Konektivitas Wilayah dan Pengelolaan Lingkungan Hidup Peningkatan Kualitas Hidup Masyarakat | Kota Bogor       |                                   | 120.000.000,00      | DINAS LINGKUNGAN HIDUP            |
|    | 2.11.01.2.06.0009 | Penyelenggaraan Rapat Koordinasi dan Konsultasi SKPD       |                                                                            |                                  |                                        |                                               |                                        |                     |                                      |                                                                                  |           |                                                                                                                        |                  |                                   |                     |                                   |
|    |                   |                                                            | <i>Jumlah Laporan Penyelenggaraan Rapat Koordinasi dan Konsultasi SKPD</i> |                                  |                                        |                                               | 1 Laporan                              | 736.130.000,00      | - Kota Bogor, Bogor Tengah, Paledang | PENDAPATAN ASLI DAERAH (PAD), DANA TRANSFER KHUSUS-DANA ALOKASI KHUSUS NON FISIK | -         | Pengembangan Infrastruktur Konektivitas Wilayah dan Pengelolaan Lingkungan Hidup Peningkatan Kualitas Hidup Masyarakat | Kota Bogor       |                                   | 750.000.000,00      | DINAS LINGKUNGAN HIDUP            |



| NO | KODE              | URUSAN / BIDANG URUSAN / PROGRAM / KEGIATAN / SUB KEGIATAN                   | INDIKATOR PROGRAM / KEGIATAN / SUB KEGIATAN                                                                                                                   | TARGET AKHIR PERIODE RENSTRA OPD | REALISASI CAPAIAN RENJA OPD TAHUN 2022 | PRAKIRAAN CAPAIAN TARGET RENJA OPD TAHUN 2023 | CAPAIAN KINERJA DAN KERANGKA PENDANAAN |                     |                                      |                              |           | KELOMPOK SASARAN                                                                                                       | PRAKIRAAN MAJU RENCANA TAHUN 2025 |                     | PERANGKAT DAERAH PENANGGUNG JAWAB |                        |
|----|-------------------|------------------------------------------------------------------------------|---------------------------------------------------------------------------------------------------------------------------------------------------------------|----------------------------------|----------------------------------------|-----------------------------------------------|----------------------------------------|---------------------|--------------------------------------|------------------------------|-----------|------------------------------------------------------------------------------------------------------------------------|-----------------------------------|---------------------|-----------------------------------|------------------------|
|    |                   |                                                                              |                                                                                                                                                               |                                  |                                        |                                               | TARGET 2024                            | PAGU INDIKATIF (Rp) | LOKASI                               | SUMBER DANA                  | PRIORITAS |                                                                                                                        | TARGET                            | PAGU INDIKATIF (Rp) |                                   |                        |
|    |                   |                                                                              |                                                                                                                                                               |                                  |                                        |                                               |                                        |                     |                                      |                              | NASIONAL  |                                                                                                                        |                                   |                     |                                   | DAERAH                 |
| 1  | 2                 | 3                                                                            | 4                                                                                                                                                             | 5                                | 6                                      | 7                                             | 8                                      | 9                   | 10                                   | 11                           | 12        | 13                                                                                                                     | 14                                | 15                  | 16                                | 17                     |
|    | 2.11.01.2.07      | Pengadaan Barang Milik Daerah Penunjang Urusan Pemerintah Daerah             | <i>Persentase Pemenuhan Sarana Prasarana penunjang urusan pemerintahan sesuai RKBMD</i>                                                                       | 1 Paket                          |                                        |                                               | 100 Persen                             | 808.089.862,00      |                                      |                              | -         | Pengembangan Infrastruktur Konektivitas Wilayah dan Pengelolaan Lingkungan Hidup Peningkatan Kualitas Hidup Masyarakat | Kota Bogor                        | 1 Paket             | 450.000.000,00                    | DINAS LINGKUNGAN HIDUP |
|    | 2.11.01.2.07.0011 | Pengadaan Sarana dan Prasarana Pendukung Gedung Kantor atau Bangunan Lainnya |                                                                                                                                                               |                                  |                                        |                                               |                                        |                     |                                      |                              |           |                                                                                                                        |                                   |                     |                                   |                        |
|    |                   |                                                                              | <i>Jumlah Unit Sarana dan Prasarana Pendukung Gedung Kantor atau Bangunan Lainnya yang Disediakan</i>                                                         |                                  |                                        |                                               | 101 Unit                               | 808.089.862,00      | - Kota Bogor, Bogor Tengah, Paledang | PENDAPATAN ASLI DAERAH (PAD) | -         | Pengembangan Infrastruktur Konektivitas Wilayah dan Pengelolaan Lingkungan Hidup Peningkatan Kualitas Hidup Masyarakat | Kota Bogor                        |                     | 450.000.000,00                    | DINAS LINGKUNGAN HIDUP |
|    | 2.11.01.2.08      | Penyediaan Jasa Penunjang Urusan Pemerintahan Daerah                         | <i>Presentase Pemenuhan Penyediaan Jasa Penunjang Urusan Pemerintahan Daerah Tersedianya biaya Jasa komunikasi, sumber daya air, listrik dan Gaji Non ASN</i> | 6 Paket                          |                                        |                                               | 100 %<br>100 Paket                     | 43.400.210.240,00   |                                      |                              | -         | Pengembangan Infrastruktur Konektivitas Wilayah dan Pengelolaan Lingkungan Hidup Peningkatan Kualitas Hidup Masyarakat | Kota Bogor                        | 6 Paket             | 53.163.686.905,00                 | DINAS LINGKUNGAN HIDUP |
|    | 2.11.01.2.08.0002 | Penyediaan Jasa Komunikasi, Sumber Daya Air dan Listrik                      |                                                                                                                                                               |                                  |                                        |                                               |                                        |                     |                                      |                              |           |                                                                                                                        |                                   |                     |                                   |                        |
|    |                   |                                                                              | <i>Jumlah Laporan Penyediaan Jasa Komunikasi, Sumber Daya Air dan Listrik yang Disediakan</i>                                                                 |                                  |                                        |                                               | 1 Laporan                              | 391.883.500,00      | - Kota Bogor, Bogor Tengah, Paledang | PENDAPATAN ASLI DAERAH (PAD) | -         | Pengembangan Infrastruktur Konektivitas Wilayah dan Pengelolaan Lingkungan Hidup Peningkatan Kualitas Hidup Masyarakat | Kota Bogor                        |                     | 385.000.000,00                    | DINAS LINGKUNGAN HIDUP |
|    | 2.11.01.2.08.0004 | Penyediaan Jasa Pelayanan Umum Kantor                                        |                                                                                                                                                               |                                  |                                        |                                               |                                        |                     |                                      |                              |           |                                                                                                                        |                                   |                     |                                   |                        |

| NO | KODE              | URUSAN / BIDANG URUSAN / PROGRAM / KEGIATAN / SUB KEGIATAN                                                      | INDIKATOR PROGRAM / KEGIATAN / SUB KEGIATAN                                                                   | TARGET AKHIR PERIODE RENSTRA OPD | REALISASI CAPAIAN RENJA OPD TAHUN 2022 | PRAKIRAAN CAPAIAN TARGET RENJA OPD TAHUN 2023 | CAPAIAN KINERJA DAN KERANGKA PENDANAAN |                     |                                      |                              |           |                                                                                                                        | KELOMPOK SASARAN | PRAKIRAAN MAJU RENCANA TAHUN 2025 |                     | PERANGKAT DAERAH PENANGGUNG JAWAB |
|----|-------------------|-----------------------------------------------------------------------------------------------------------------|---------------------------------------------------------------------------------------------------------------|----------------------------------|----------------------------------------|-----------------------------------------------|----------------------------------------|---------------------|--------------------------------------|------------------------------|-----------|------------------------------------------------------------------------------------------------------------------------|------------------|-----------------------------------|---------------------|-----------------------------------|
|    |                   |                                                                                                                 |                                                                                                               |                                  |                                        |                                               | TARGET 2024                            | PAGU INDIKATIF (Rp) | LOKASI                               | SUMBER DANA                  | PRIORITAS |                                                                                                                        |                  | TARGET                            | PAGU INDIKATIF (Rp) |                                   |
|    |                   |                                                                                                                 |                                                                                                               |                                  |                                        |                                               |                                        |                     |                                      |                              | NASIONAL  | DAERAH                                                                                                                 |                  |                                   |                     |                                   |
| 1  | 2                 | 3                                                                                                               | 4                                                                                                             | 5                                | 6                                      | 7                                             | 8                                      | 9                   | 10                                   | 11                           | 12        | 13                                                                                                                     | 14               | 15                                | 16                  | 17                                |
|    |                   |                                                                                                                 | <i>Jumlah Laporan Penyediaan Jasa Pelayanan Umum Kantor yang Disediakan</i>                                   |                                  |                                        |                                               | 1 Laporan                              | 43.008.326.740,00   | - Kota Bogor, Bogor Tengah, Paledang | PENDAPATAN ASLI DAERAH (PAD) | -         | Pengembangan Infrastruktur Konektivitas Wilayah dan Pengelolaan Lingkungan Hidup Peningkatan Kualitas Hidup Masyarakat | Kota Bogor       |                                   | 52.778.686.905,00   | DINAS LINGKUNGAN HIDUP            |
|    | 2.11.01.2.09      | Pemeliharaan Barang Milik Daerah Penunjang Urusan Pemerintahan Daerah                                           | <i>Persentase BMD lingkup perangkat daerah berondisi baik</i>                                                 | 3 Paket                          |                                        |                                               | 100 %                                  | 35.404.391.977,00   |                                      |                              | -         | Pengembangan Infrastruktur Konektivitas Wilayah dan Pengelolaan Lingkungan Hidup Peningkatan Kualitas Hidup Masyarakat | Kota Bogor       | 3 Paket                           | 1.809.904.000,00    | DINAS LINGKUNGAN HIDUP            |
|    | 2.11.01.2.09.0002 | Penyediaan Jasa Pemeliharaan, Biaya Pemeliharaan, Pajak dan Perizinan Kendaraan Dinas Operasional atau Lapangan |                                                                                                               |                                  |                                        |                                               |                                        |                     |                                      |                              |           |                                                                                                                        |                  |                                   |                     |                                   |
|    |                   |                                                                                                                 | <i>Jumlah Kendaraan Dinas Operasional atau Lapangan yang Dipelihara dan Dibayarkan Pajak dan Perizinannya</i> |                                  |                                        |                                               | 230 Unit                               | 34.354.391.977,00   | - Kota Bogor, Bogor Tengah, Paledang | PENDAPATAN ASLI DAERAH (PAD) | -         | Pengembangan Infrastruktur Konektivitas Wilayah dan Pengelolaan Lingkungan Hidup Peningkatan Kualitas Hidup Masyarakat | Kota Bogor       |                                   | 659.904.000,00      | DINAS LINGKUNGAN HIDUP            |
|    | 2.11.01.2.09.0009 | Pemeliharaan/Rehabilitasi Gedung Kantor dan Bangunan Lainnya                                                    |                                                                                                               |                                  |                                        |                                               |                                        |                     |                                      |                              |           |                                                                                                                        |                  |                                   |                     |                                   |
|    |                   |                                                                                                                 | <i>Jumlah Gedung Kantor dan Bangunan Lainnya yang Dipelihara/Direhabilitasi</i>                               |                                  |                                        |                                               | 1 Unit                                 | 800.000.000,00      | - Kota Bogor, Bogor Tengah, Paledang | PENDAPATAN ASLI DAERAH (PAD) | -         | Pengembangan Infrastruktur Konektivitas Wilayah dan Pengelolaan Lingkungan Hidup Peningkatan Kualitas Hidup Masyarakat | Kota Bogor       |                                   | 850.000.000,00      | DINAS LINGKUNGAN HIDUP            |
|    | 2.11.01.2.09.0011 | Pemeliharaan/Rehabilitasi Sarana dan Prasarana Pendukung Gedung Kantor atau Bangunan Lainnya                    |                                                                                                               |                                  |                                        |                                               |                                        |                     |                                      |                              |           |                                                                                                                        |                  |                                   |                     |                                   |

| NO | KODE              | URUSAN / BIDANG URUSAN / PROGRAM / KEGIATAN / SUB KEGIATAN                   | INDIKATOR PROGRAM / KEGIATAN / SUB KEGIATAN                                                                     | TARGET AKHIR PERIODE RENSTRA OPD | REALISASI CAPAIAN RENJA OPD TAHUN 2022 | PRAKIRAAN CAPAIAN TARGET RENJA OPD TAHUN 2023 | CAPAIAN KINERJA DAN KERANGKA PENDANAAN |                       |                                      |                              |           |                                                                                                                        | KELOMPOK SASARAN | PRAKIRAAN MAJU RENCANA TAHUN 2025 |                       | PERANGKAT DAERAH PENANGGUNG JAWAB |
|----|-------------------|------------------------------------------------------------------------------|-----------------------------------------------------------------------------------------------------------------|----------------------------------|----------------------------------------|-----------------------------------------------|----------------------------------------|-----------------------|--------------------------------------|------------------------------|-----------|------------------------------------------------------------------------------------------------------------------------|------------------|-----------------------------------|-----------------------|-----------------------------------|
|    |                   |                                                                              |                                                                                                                 |                                  |                                        |                                               | TARGET 2024                            | PAGU INDIKATIF (Rp)   | LOKASI                               | SUMBER DANA                  | PRIORITAS |                                                                                                                        |                  | TARGET                            | PAGU INDIKATIF (Rp)   |                                   |
|    |                   |                                                                              |                                                                                                                 |                                  |                                        |                                               |                                        |                       |                                      |                              | NASIONAL  | DAERAH                                                                                                                 |                  |                                   |                       |                                   |
| 1  | 2                 | 3                                                                            | 4                                                                                                               | 5                                | 6                                      | 7                                             | 8                                      | 9                     | 10                                   | 11                           | 12        | 13                                                                                                                     | 14               | 15                                | 16                    | 17                                |
|    |                   |                                                                              | <i>Jumlah Sarana dan Prasarana Pendukung Gedung Kantor atau Bangunan Lainnya yang Dipelihara/Direhabilitasi</i> |                                  |                                        |                                               | 156 Unit                               | 250.000.000,00        | - Kota Bogor, Bogor Tengah, Paledang | PENDAPATAN ASLI DAERAH (PAD) | -         | Pengembangan Infrastruktur Konektivitas Wilayah dan Pengelolaan Lingkungan Hidup Peningkatan Kualitas Hidup Masyarakat | Kota Bogor       |                                   | 300.000.000,00        | DINAS LINGKUNGAN HIDUP            |
| 2. | 2.11.02           | <b>PROGRAM PERENCANAAN LINGKUNGAN HIDUP</b>                                  | <b><i>Persentase rencana pembangunan daerah yang telah sinergis dengan RPPLH dan KLHS</i></b>                   | <b>100,00 %</b>                  |                                        |                                               | <b>100,00 %</b>                        | <b>850.000.000,00</b> |                                      |                              |           |                                                                                                                        |                  | <b>100,00 %</b>                   | <b>200.000.000,00</b> |                                   |
|    | 2.11.02.2.01      | Rencana Perlindungan dan Pengelolaan Lingkungan Hidup (RPPLH) Kabupaten/Kota | <i>Prsentase Dokumen RPPLH yang disusun tepat waktu sesuai dengan perundang-undangan yang berlaku</i>           | 1 Dokumen                        |                                        |                                               | 100 Persen                             | 400.000.000,00        |                                      |                              | -         | Pengembangan Infrastruktur Konektivitas Wilayah dan Pengelolaan Lingkungan Hidup Peningkatan Kualitas Hidup Masyarakat | Kota Bogor       | 0 Dokumen                         | 200.000.000,00        | DINAS LINGKUNGAN HIDUP            |
|    | 2.11.02.2.01.0003 | Penetapan RPPLH Kabupaten/Kota                                               |                                                                                                                 |                                  |                                        |                                               |                                        |                       |                                      |                              |           |                                                                                                                        |                  |                                   |                       |                                   |
|    |                   |                                                                              | <i>Dokumen RPPLH kabupaten/kota yang di tetapkan</i>                                                            |                                  |                                        |                                               | 3 Dokuman                              | 400.000.000,00        | - Kota Bogor, Bogor Tengah, Paledang | PENDAPATAN ASLI DAERAH (PAD) | -         | Pengembangan Infrastruktur Konektivitas Wilayah dan Pengelolaan Lingkungan Hidup Peningkatan Kualitas Hidup Masyarakat | Kota Bogor       |                                   | 200.000.000,00        | DINAS LINGKUNGAN HIDUP            |
|    | 2.11.02.2.02      | Penyelenggaraan Kajian Lingkungan Hidup Strategis (KLHS) Kabupaten/Kota      | <i>Jumlah Dokumen KLHS yang disusun tepat waktu sesuai dengan perundang-undangan yang berlaku</i>               | -                                |                                        |                                               | 1 Dokumen                              | 450.000.000,00        |                                      |                              | -         | Pengembangan Infrastruktur Konektivitas Wilayah dan Pengelolaan Lingkungan Hidup Peningkatan Kualitas Hidup Masyarakat | Kota Bogor       | -                                 | 0,00                  | DINAS LINGKUNGAN HIDUP            |
|    | 2.11.02.2.02.0002 | Pembuatan dan Pelaksanaan KLHS RPJPD/RPJMD                                   |                                                                                                                 |                                  |                                        |                                               |                                        |                       |                                      |                              |           |                                                                                                                        |                  |                                   |                       |                                   |

| NO | KODE              | URUSAN / BIDANG URUSAN / PROGRAM / KEGIATAN / SUB KEGIATAN                                                                               | INDIKATOR PROGRAM / KEGIATAN / SUB KEGIATAN                                                                                                                                                                                                                      | TARGET AKHIR PERIODE RENSTRA OPD                | REALISASI CAPAIAN RENJA OPD TAHUN 2022 | PRAKIRAAN CAPAIAN TARGET RENJA OPD TAHUN 2023 | CAPAIAN KINERJA DAN KERANGKA PENDANAAN          |                     |                                      |                              |           | KELOMPOK SASARAN                                                                                                       | PRAKIRAAN MAJU RENCANA TAHUN 2025 |                                                 | PERANGKAT DAERAH PENANGGUNG JAWAB |                        |
|----|-------------------|------------------------------------------------------------------------------------------------------------------------------------------|------------------------------------------------------------------------------------------------------------------------------------------------------------------------------------------------------------------------------------------------------------------|-------------------------------------------------|----------------------------------------|-----------------------------------------------|-------------------------------------------------|---------------------|--------------------------------------|------------------------------|-----------|------------------------------------------------------------------------------------------------------------------------|-----------------------------------|-------------------------------------------------|-----------------------------------|------------------------|
|    |                   |                                                                                                                                          |                                                                                                                                                                                                                                                                  |                                                 |                                        |                                               | TARGET 2024                                     | PAGU INDIKATIF (Rp) | LOKASI                               | SUMBER DANA                  | PRIORITAS |                                                                                                                        | TARGET                            | PAGU INDIKATIF (Rp)                             |                                   |                        |
|    |                   |                                                                                                                                          |                                                                                                                                                                                                                                                                  |                                                 |                                        |                                               |                                                 |                     |                                      |                              | NASIONAL  |                                                                                                                        |                                   |                                                 |                                   | DAERAH                 |
| 1  | 2                 | 3                                                                                                                                        | 4                                                                                                                                                                                                                                                                | 5                                               | 6                                      | 7                                             | 8                                               | 9                   | 10                                   | 11                           | 12        | 13                                                                                                                     | 14                                | 15                                              | 16                                | 17                     |
|    |                   |                                                                                                                                          | <i>Jumlah Dokumen KLHS RPJPD/RPJMD Kabupaten/Kota yang Disusun</i>                                                                                                                                                                                               |                                                 |                                        |                                               | 1 Dokumen                                       | 450.000.000,00      | - Kota Bogor, Bogor Tengah, Paledang | PENDAPATAN ASLI DAERAH (PAD) | -         | Pengembangan Infrastruktur Konektivitas Wilayah dan Pengelolaan Lingkungan Hidup Peningkatan Kualitas Hidup Masyarakat | Kota Bogor                        |                                                 | 0,00                              | DINAS LINGKUNGAN HIDUP |
| 3. | 2.11.03           | PROGRAM PENGENDALIAN PENCEMARAN DAN/ATAU KERUSAKAN LINGKUNGAN HIDUP                                                                      | <i>Indeks Kualitas Air<br/>Indeks Kualitas Udara<br/>Luas kawasan perlindungan setempat, pelestarian alam, kawasan rawan bencana dan pengembangan keanekaragaman Hayati<br/>Persentase Penurunan Emisi Gas Rumah Kaca</i>                                        | 38,17 Point<br>79,81 Point<br>0,50 Ha<br>7,98 % |                                        |                                               | 38,17 Point<br>79,81 Point<br>0,50 Ha<br>7,98 % | 1.150.000.000,00    |                                      |                              |           |                                                                                                                        |                                   | 0,50 Ha<br>7,98 %<br>38,17 Point<br>79,81 Point | 1.350.000.000,00                  |                        |
|    | 2.11.03.2.01      | Pencegahan Pencemaran dan/atau Kerusakan Lingkungan Hidup Kabupaten/Kota                                                                 | <i>Jumlah Pembinaan kampung iklim kota Bogor<br/>Presentase Jumlah Persetujuan teknis air limbah atau emisi udara Kegiatan /usaha<br/>Presentase kualitas udara ambien yang memenuhi baku mutu<br/>Presentase parameter kualitas air yang memenuhi baku mutu</i> | 60 %                                            |                                        |                                               | 3 lokasi<br>90 Persen<br>90 Persen<br>60 Persen | 1.000.000.000,00    |                                      |                              | -         | Pengembangan Infrastruktur Konektivitas Wilayah dan Pengelolaan Lingkungan Hidup Peningkatan Kualitas Hidup Masyarakat | Kota Bogor                        | 60 %                                            | 1.350.000.000,00                  | DINAS LINGKUNGAN HIDUP |
|    | 2.11.03.2.01.0001 | Koordinasi, Sinkronisasi, dan Pelaksanaan Pencegahan Pencemaran Lingkungan Hidup Dilaksanakan Terhadap Media Tanah, Air, Udara, dan Laut |                                                                                                                                                                                                                                                                  |                                                 |                                        |                                               |                                                 |                     |                                      |                              |           |                                                                                                                        |                                   |                                                 |                                   |                        |
|    |                   |                                                                                                                                          | <i>Jumlah Dokumen Uji Kualitas Lingkungan Hidup Dilaksanakan Terhadap Media Tanah, Air, Udara, dan Laut</i>                                                                                                                                                      |                                                 |                                        |                                               | 2 Dokumen                                       | 850.000.000,00      | - Kota Bogor, Bogor Tengah, Paledang | PENDAPATAN ASLI DAERAH (PAD) | -         | Pengembangan Infrastruktur Konektivitas Wilayah dan Pengelolaan Lingkungan Hidup Peningkatan Kualitas Hidup Masyarakat | Kota Bogor                        |                                                 | 1.000.000.000,00                  | DINAS LINGKUNGAN HIDUP |
|    | 2.11.03.2.01.0002 | Koordinasi, Sinkronisasi dan Pelaksanaan Pengendalian Emisi Gas Rumah Kaca, Mitigasi dan Adaptasi Perubahan Iklim                        |                                                                                                                                                                                                                                                                  |                                                 |                                        |                                               |                                                 |                     |                                      |                              |           |                                                                                                                        |                                   |                                                 |                                   |                        |

| NO | KODE              | URUSAN / BIDANG URUSAN / PROGRAM / KEGIATAN / SUB KEGIATAN              | INDIKATOR PROGRAM / KEGIATAN / SUB KEGIATAN                                                                                                             | TARGET AKHIR PERIODE RENSTRA OPD | REALISASI CAPAIAN RENJA OPD TAHUN 2022 | PRAKIRAAN CAPAIAN TARGET RENJA OPD TAHUN 2023 | CAPAIAN KINERJA DAN KERANGKA PENDANAAN |                     |                                      |                              |           | KELOMPOK SASARAN                                                                                                       | PRAKIRAAN MAJU RENCANA TAHUN 2025 |                     | PERANGKAT DAERAH PENANGGUNG JAWAB |                        |
|----|-------------------|-------------------------------------------------------------------------|---------------------------------------------------------------------------------------------------------------------------------------------------------|----------------------------------|----------------------------------------|-----------------------------------------------|----------------------------------------|---------------------|--------------------------------------|------------------------------|-----------|------------------------------------------------------------------------------------------------------------------------|-----------------------------------|---------------------|-----------------------------------|------------------------|
|    |                   |                                                                         |                                                                                                                                                         |                                  |                                        |                                               | TARGET 2024                            | PAGU INDIKATIF (Rp) | LOKASI                               | SUMBER DANA                  | PRIORITAS |                                                                                                                        | TARGET                            | PAGU INDIKATIF (Rp) |                                   |                        |
|    |                   |                                                                         |                                                                                                                                                         |                                  |                                        |                                               |                                        |                     |                                      |                              | NASIONAL  |                                                                                                                        |                                   |                     |                                   | DAERAH                 |
| 1  | 2                 | 3                                                                       | 4                                                                                                                                                       | 5                                | 6                                      | 7                                             | 8                                      | 9                   | 10                                   | 11                           | 12        | 13                                                                                                                     | 14                                | 15                  | 16                                | 17                     |
|    |                   |                                                                         | <i>Jumlah Dokumen Hasil Koordinasi dan Sinkronisasi Inventarisasi Gas Rumah Kaca dari Sektor Lingkungan Hidup yang Dilaksanakan</i>                     |                                  |                                        |                                               | 1 Dokumen                              | 150.000.000,00      | - Kota Bogor, Bogor Tengah, Paledang | PENDAPATAN ASLI DAERAH (PAD) | -         | Pengembangan Infrastruktur Konektivitas Wilayah dan Pengelolaan Lingkungan Hidup Peningkatan Kualitas Hidup Masyarakat | Kota Bogor                        |                     | 350.000.000,00                    | DINAS LINGKUNGAN HIDUP |
|    | 2.11.03.2.03      | Pemulihan Pencemaran dan/atau Kerusakan Lingkungan Hidup Kabupaten/Kota | <i>Jumlah Laporan Kajian Rehabilitasi Lingkungan</i>                                                                                                    | 5 Lokasi                         |                                        |                                               | 1 Laporan                              | 150.000.000,00      |                                      |                              | -         | Pengembangan Infrastruktur Konektivitas Wilayah dan Pengelolaan Lingkungan Hidup Peningkatan Kualitas Hidup Masyarakat | Kota Bogor                        | 5 Lokasi            | 0,00                              | DINAS LINGKUNGAN HIDUP |
|    | 2.11.03.2.03.0013 | Koordinasi dan Sinkronisasi rehabilitasi                                |                                                                                                                                                         |                                  |                                        |                                               |                                        |                     |                                      |                              |           |                                                                                                                        |                                   |                     |                                   |                        |
|    |                   |                                                                         | <i>jumlah kegiatan koordinasi dan sinkronisasi rehabilitasi di kabupaten/kota yang dilaksanakan</i>                                                     |                                  |                                        |                                               | 1 Kegiatan                             | 150.000.000,00      | - Kota Bogor, Bogor Tengah, Paledang | PENDAPATAN ASLI DAERAH (PAD) | -         | Pengembangan Infrastruktur Konektivitas Wilayah dan Pengelolaan Lingkungan Hidup Peningkatan Kualitas Hidup Masyarakat | Kota Bogor                        |                     | 0,00                              | DINAS LINGKUNGAN HIDUP |
| 4. | 2.11.04           | <b>PROGRAM PENGELOLAAN KEANEKARAGAMAN HAYATI (KEHATI)</b>               | <b><i>Luas kawasan perlindungan setempat, pelestarian alam, kawasan rawan bencana dan pengembangan keanekaragaman hayati yang dikonservasi (Ha)</i></b> | -                                |                                        |                                               | 0,50 Ha                                | 199.999.980,00      |                                      |                              |           |                                                                                                                        |                                   | -                   | 300.000.000,00                    |                        |
|    | 2.11.04.2.01      | Pengelolaan Keanekaragaman Hayati Kabupaten/Kota                        | <i>Persentase lahan kritis publik dan private yg dikonservasi</i>                                                                                       | -                                |                                        |                                               | 0,3 Persen                             | 199.999.980,00      |                                      |                              | -         | Pengembangan Infrastruktur Konektivitas Wilayah dan Pengelolaan Lingkungan Hidup Peningkatan Kualitas Hidup Masyarakat | Kota Bogor                        | -                   | 300.000.000,00                    | DINAS LINGKUNGAN HIDUP |

| NO | KODE              | URUSAN / BIDANG URUSAN / PROGRAM / KEGIATAN / SUB KEGIATAN                                                                     | INDIKATOR PROGRAM / KEGIATAN / SUB KEGIATAN                                                                                                               | TARGET AKHIR PERIODE RENSTRA OPD | REALISASI CAPAIAN RENJA OPD TAHUN 2022 | PRAKIRAAN CAPAIAN TARGET RENJA OPD TAHUN 2023 | CAPAIAN KINERJA DAN KERANGKA PENDANAAN |                     |                                      |                              |           | KELOMPOK SASARAN                                                                                                       | PRAKIRAAN MAJU RENCANA TAHUN 2025 |                     | PERANGKAT DAERAH PENANGGUNG JAWAB |                        |
|----|-------------------|--------------------------------------------------------------------------------------------------------------------------------|-----------------------------------------------------------------------------------------------------------------------------------------------------------|----------------------------------|----------------------------------------|-----------------------------------------------|----------------------------------------|---------------------|--------------------------------------|------------------------------|-----------|------------------------------------------------------------------------------------------------------------------------|-----------------------------------|---------------------|-----------------------------------|------------------------|
|    |                   |                                                                                                                                |                                                                                                                                                           |                                  |                                        |                                               | TARGET 2024                            | PAGU INDIKATIF (Rp) | LOKASI                               | SUMBER DANA                  | PRIORITAS |                                                                                                                        | TARGET                            | PAGU INDIKATIF (Rp) |                                   |                        |
|    |                   |                                                                                                                                |                                                                                                                                                           |                                  |                                        |                                               |                                        |                     |                                      |                              | NASIONAL  |                                                                                                                        |                                   |                     |                                   | DAERAH                 |
| 1  | 2                 | 3                                                                                                                              | 4                                                                                                                                                         | 5                                | 6                                      | 7                                             | 8                                      | 9                   | 10                                   | 11                           | 12        | 13                                                                                                                     | 14                                | 15                  | 16                                | 17                     |
|    | 2.11.04.2.01.0001 | Penyusunan dan Penetapan Rencana Pengelolaan Keaneekaragaman Hayati                                                            |                                                                                                                                                           |                                  |                                        |                                               |                                        |                     |                                      |                              |           |                                                                                                                        |                                   |                     |                                   |                        |
|    |                   |                                                                                                                                | <i>Jumlah Dokumen Rencana Induk Pengelolaan Kehati yang Disusun</i>                                                                                       |                                  |                                        |                                               | 1 Dokumen                              | 199.999.980,00      | - Kota Bogor, Bogor Tengah, Paledang | PENDAPATAN ASLI DAERAH (PAD) | -         | Pengembangan Infrastruktur Konektivitas Wilayah dan Pengelolaan Lingkungan Hidup Peningkatan Kualitas Hidup Masyarakat | Kota Bogor                        |                     | 300.000.000,00                    | DINAS LINGKUNGAN HIDUP |
| 5. | 2.11.05           | <b>PROGRAM PENGENDALIAN BAHAN BERBAHAYA DAN BERACUN (B3) DAN LIMBAH BAHAN BERBAHAYA DAN BERACUN (LIMBAH B3)</b>                | <i>Persentase kegiatan usaha yang memenuhi pengelolaan limbah B3</i>                                                                                      | 70,00 %                          |                                        |                                               | 70,00 %                                | 300.000.000,00      |                                      |                              |           |                                                                                                                        |                                   | 70,00 %             | 300.000.000,00                    |                        |
|    | 2.11.05.2.01      | Penyimpanan sementara Limbah B3                                                                                                | <i>Persentase Kegiatan pembinaan kepada pelaku usaha terkait limbah B3</i>                                                                                | 70 Kegiatan/ Usaha               |                                        |                                               | 70 Persen                              | 300.000.000,00      |                                      |                              | -         | Pengembangan Infrastruktur Konektivitas Wilayah dan Pengelolaan Lingkungan Hidup Peningkatan Kualitas Hidup Masyarakat | Masyarakat Kota Bogor             | 70 Kegiatan/ Usaha  | 300.000.000,00                    | DINAS LINGKUNGAN HIDUP |
|    | 2.11.05.2.01.0002 | Verifikasi Lapangan untuk Memastikan Pemenuhan Persyaratan Administrasi dan Teknis Penyimpanan sementara Limbah B3             |                                                                                                                                                           |                                  |                                        |                                               |                                        |                     |                                      |                              |           |                                                                                                                        |                                   |                     |                                   |                        |
|    |                   |                                                                                                                                | <i>Jumlah Laporan Kegiatan Verifikasi Lapangan Pemenuhan Komitmen Persetujuan/Izin Penyimpanan sementara dan Pengumpulan Limbah B3</i>                    |                                  |                                        |                                               | 1 Laporan                              | 300.000.000,00      | - Kota Bogor, Bogor Tengah, Paledang | PENDAPATAN ASLI DAERAH (PAD) | -         | Pengembangan Infrastruktur Konektivitas Wilayah dan Pengelolaan Lingkungan Hidup Peningkatan Kualitas Hidup Masyarakat | Masyarakat Kota Bogor             |                     | 300.000.000,00                    | DINAS LINGKUNGAN HIDUP |
| 6. | 2.11.06           | <b>PROGRAM PEMBINAAN DAN PENGAWASAN TERHADAP IZIN LINGKUNGAN DAN IZIN PERLINDUNGAN DAN PENGELOLAAN LINGKUNGAN HIDUP (PPLH)</b> | <i>Persentase penanggung jawab usaha dan atau kegiatan terhadap ijin lingkungan, ijin PPLH dan PUU LH yang diterbitkan oleh Pemerintah Kabupaten/Kota</i> | 55,00 %                          |                                        |                                               | 55,00 %                                | 150.000.000,00      |                                      |                              |           |                                                                                                                        |                                   | 39,00 %             | 170.000.000,00                    |                        |

| NO | KODE              | URUSAN / BIDANG URUSAN / PROGRAM / KEGIATAN / SUB KEGIATAN                                                                                     | INDIKATOR PROGRAM / KEGIATAN / SUB KEGIATAN                                                                                                                                            | TARGET AKHIR PERIODE RENSTRA OPD | REALISASI CAPAIAN RENJA OPD TAHUN 2022 | PRAKIRAAN CAPAIAN TARGET RENJA OPD TAHUN 2023 | CAPAIAN KINERJA DAN KERANGKA PENDANAAN |                       |                                      |                              |                                                                     | KELOMPOK SASARAN                                                                                                       | PRAKIRAAN MAJU RENCANA TAHUN 2025 |                         | PERANGKAT DAERAH PENANGGUNG JAWAB |                        |
|----|-------------------|------------------------------------------------------------------------------------------------------------------------------------------------|----------------------------------------------------------------------------------------------------------------------------------------------------------------------------------------|----------------------------------|----------------------------------------|-----------------------------------------------|----------------------------------------|-----------------------|--------------------------------------|------------------------------|---------------------------------------------------------------------|------------------------------------------------------------------------------------------------------------------------|-----------------------------------|-------------------------|-----------------------------------|------------------------|
|    |                   |                                                                                                                                                |                                                                                                                                                                                        |                                  |                                        |                                               | TARGET 2024                            | PAGU INDIKATIF (Rp)   | LOKASI                               | SUMBER DANA                  | PRIORITAS                                                           |                                                                                                                        | TARGET                            | PAGU INDIKATIF (Rp)     |                                   |                        |
|    |                   |                                                                                                                                                |                                                                                                                                                                                        |                                  |                                        |                                               |                                        |                       |                                      |                              | NASIONAL                                                            |                                                                                                                        |                                   |                         |                                   | DAERAH                 |
| 1  | 2                 | 3                                                                                                                                              | 4                                                                                                                                                                                      | 5                                | 6                                      | 7                                             | 8                                      | 9                     | 10                                   | 11                           | 12                                                                  | 13                                                                                                                     | 14                                | 15                      | 16                                | 17                     |
|    | 2.11.06.2.01      | Pembinaan dan Pengawasan Terhadap Usaha dan/atau Kegiatan yang Izin Lingkungan dan Izin PPLH Diterbitkan oleh Pemerintah Daerah Kabupaten/Kota | <i>umlah Kegiatan dan/ atau Usaha berizin Lingkungan dari Pemerintah Kabupaten/Kota sehubungan atas ketaatan terhadap dokumen dalam Upaya Pengelolaan Lingkungan</i>                   | 228 Kegiatan/Usaha               |                                        |                                               | 156 Keg/usaha                          | 150.000.000,00        |                                      |                              | -                                                                   | Pengembangan Infrastruktur Konektivitas Wilayah dan Pengelolaan Lingkungan Hidup Peningkatan Kualitas Hidup Masyarakat | Kota Bogor                        | 228 Kegiatan/Usaha      | 170.000.000,00                    | DINAS LINGKUNGAN HIDUP |
|    | 2.11.06.2.01.0001 | Fasilitasi Pemenuhan Ketentuan dan Kewajiban Izin Lingkungan dan/atau Izin PPLH                                                                |                                                                                                                                                                                        |                                  |                                        |                                               |                                        |                       |                                      |                              |                                                                     |                                                                                                                        |                                   |                         |                                   |                        |
|    |                   |                                                                                                                                                | <i>Jumlah Rekomendasi dan/atau Persetujuan Teknis, Persetujuan Lingkungan, dan Surat Kelayakan Operasi yang Diberikan</i>                                                              |                                  |                                        |                                               | 1 Dokumen                              | 150.000.000,00        | - Kota Bogor, Bogor Tengah, Paledang | PENDAPATAN ASLI DAERAH (PAD) | -                                                                   | Pengembangan Infrastruktur Konektivitas Wilayah dan Pengelolaan Lingkungan Hidup Peningkatan Kualitas Hidup Masyarakat | Kota Bogor                        |                         | 170.000.000,00                    | DINAS LINGKUNGAN HIDUP |
| 7. | 2.11.08           | <b>PROGRAM PENINGKATAN PENDIDIKAN, PELATIHAN DAN PENYULUHAN LINGKUNGAN HIDUP UNTUK MASYARAKAT</b>                                              | <b><i>Persentase Peningkatan Kerjasama dengan Komunitas Lingkungan dan pelaku usaha</i></b>                                                                                            | <b>0.5 %</b>                     |                                        |                                               | <b>0,5 %</b>                           | <b>909.999.900,00</b> |                                      |                              |                                                                     |                                                                                                                        |                                   | <b>0.5 %</b>            | <b>1.050.000.000,00</b>           |                        |
|    | 2.11.08.2.01      | Penyelenggaraan Pendidikan, Pelatihan, dan Penyuluhan Lingkungan Hidup untuk Lembaga Kemasyarakatan Tingkat Daerah Kabupaten/Kota              | <i>Jumlah Lembaga kemasyarakatan yang mengikuti pendidikan, pelatihan dan penyuluhan Lingkungan Hidup Presentase Pelaku Kegiatan/usaha yang sudah melakukan pengelolaan lingkungan</i> | 266 Kelompok Masyarakat          |                                        |                                               | 30 Lembaga 90 Persen                   | 909.999.900,00        |                                      |                              | Meningkatkan Sumber Daya Manusia Yang Berkualitas Dan Berdaya Saing | Pengembangan Infrastruktur Konektivitas Wilayah dan Pengelolaan Lingkungan Hidup Peningkatan Kualitas Hidup Masyarakat | Masyarakat Kota Bogor             | 266 Kelompok Masyarakat | 1.050.000.000,00                  | DINAS LINGKUNGAN HIDUP |
|    | 2.11.08.2.01.0002 | Pendampingan Gerakan Peduli Lingkungan Hidup                                                                                                   |                                                                                                                                                                                        |                                  |                                        |                                               |                                        |                       |                                      |                              |                                                                     |                                                                                                                        |                                   |                         |                                   |                        |
|    |                   |                                                                                                                                                | <i>Jumlah Pendampingan Pembinaan Gerakan Peduli dan Berbudaya Lingkungan Hidup yang Dilaksanakan</i>                                                                                   |                                  |                                        |                                               | 1 Dokumen                              | 109.999.900,00        | - Kota Bogor, Bogor Tengah, Paledang | PENDAPATAN ASLI DAERAH (PAD) | Meningkatkan Sumber Daya Manusia Yang Berkualitas Dan Berdaya Saing | Pengembangan Infrastruktur Konektivitas Wilayah dan Pengelolaan Lingkungan Hidup Peningkatan Kualitas Hidup Masyarakat | Masyarakat Kota Bogor             |                         | 150.000.000,00                    | DINAS LINGKUNGAN HIDUP |

| NO | KODE              | URUSAN / BIDANG URUSAN / PROGRAM / KEGIATAN / SUB KEGIATAN                                                                                                        | INDIKATOR PROGRAM / KEGIATAN / SUB KEGIATAN                                                                                                            | TARGET AKHIR PERIODE RENSTRA OPD | REALISASI CAPAIAN RENJA OPD TAHUN 2022 | PRAKIRAAN CAPAIAN TARGET RENJA OPD TAHUN 2023 | CAPAIAN KINERJA DAN KERANGKA PENDANAAN |                     |                                      |                              |                                                                     |                                                                                                                        | KELOMPOK SASARAN      | PRAKIRAAN MAJU RENCANA TAHUN 2025 |                     | PERANGKAT DAERAH PENANGGUNG JAWAB |
|----|-------------------|-------------------------------------------------------------------------------------------------------------------------------------------------------------------|--------------------------------------------------------------------------------------------------------------------------------------------------------|----------------------------------|----------------------------------------|-----------------------------------------------|----------------------------------------|---------------------|--------------------------------------|------------------------------|---------------------------------------------------------------------|------------------------------------------------------------------------------------------------------------------------|-----------------------|-----------------------------------|---------------------|-----------------------------------|
|    |                   |                                                                                                                                                                   |                                                                                                                                                        |                                  |                                        |                                               | TARGET 2024                            | PAGU INDIKATIF (Rp) | LOKASI                               | SUMBER DANA                  | PRIORITAS                                                           |                                                                                                                        |                       | TARGET                            | PAGU INDIKATIF (Rp) |                                   |
|    |                   |                                                                                                                                                                   |                                                                                                                                                        |                                  |                                        |                                               |                                        |                     |                                      |                              | NASIONAL                                                            | DAERAH                                                                                                                 |                       |                                   |                     |                                   |
| 1  | 2                 | 3                                                                                                                                                                 | 4                                                                                                                                                      | 5                                | 6                                      | 7                                             | 8                                      | 9                   | 10                                   | 11                           | 12                                                                  | 13                                                                                                                     | 14                    | 15                                | 16                  | 17                                |
|    | 2.11.08.2.01.0003 | Penyelenggaraan Penyuluhan dan Kampanye Lingkungan Hidup                                                                                                          |                                                                                                                                                        |                                  |                                        |                                               |                                        |                     |                                      |                              |                                                                     |                                                                                                                        |                       |                                   |                     |                                   |
|    |                   |                                                                                                                                                                   | <i>Jumlah Masyarakat/Kelompok Masyarakat/Pelaku Usaha/Kegiatan yang terlibat</i>                                                                       |                                  |                                        |                                               | 300 Orang                              | 300.000.000,00      | - Kota Bogor, Bogor Tengah, Paledang | PENDAPATAN ASLI DAERAH (PAD) | Meningkatkan Sumber Daya Manusia Yang Berkualitas Dan Berdaya Saing | Pengembangan Infrastruktur Konektivitas Wilayah dan Pengelolaan Lingkungan Hidup Peningkatan Kualitas Hidup Masyarakat | Masyarakat Kota Bogor |                                   | 350.000.000,00      | DINAS LINGKUNGAN HIDUP            |
|    | 2.11.08.2.01.0005 | Peningkatan Kapasitas dan Kompetensi Sumber Daya Manusia Bidang lingkungan hidup untuk Lembaga pendidikan formal/lembaga masyarakat/komunitas/kelompok masyarakat |                                                                                                                                                        |                                  |                                        |                                               |                                        |                     |                                      |                              |                                                                     |                                                                                                                        |                       |                                   |                     |                                   |
|    |                   |                                                                                                                                                                   | <i>Jumlah lembaga pendidikan formal/lembaga masyarakat/komunitas/kelompok masyarakat yang meningkatkan kapasitas dan kompetensinya terkait PPLH</i>    |                                  |                                        |                                               | 10 Lembaga                             | 500.000.000,00      | - Kota Bogor, Bogor Tengah, Paledang | PENDAPATAN ASLI DAERAH (PAD) | Meningkatkan Sumber Daya Manusia Yang Berkualitas Dan Berdaya Saing | Pengembangan Infrastruktur Konektivitas Wilayah dan Pengelolaan Lingkungan Hidup Peningkatan Kualitas Hidup Masyarakat | Masyarakat Kota Bogor |                                   | 550.000.000,00      | DINAS LINGKUNGAN HIDUP            |
| 8. | 2.11.09           | <b>PROGRAM PENGHARGAAN LINGKUNGAN HIDUP UNTUK MASYARAKAT</b>                                                                                                      | <i>Persentase Rukun Tetangga Peduli Lingkungan Hidup<br/>Persentase sekolah adiwiyata (%)</i>                                                          | 17,00 %<br>38,00 %               |                                        |                                               | 17,00 %<br>38,00 %                     | 800.000.000,00      |                                      |                              |                                                                     |                                                                                                                        |                       | 10,59 %<br>38,00 %                | 1.000.000.000,00    |                                   |
|    | 2.11.09.2.01      | Pemberian Penghargaan Lingkungan Hidup Tingkat Daerah Kabupaten/Kota                                                                                              | <i>Jumlah RT/Masyarakat/Lembaga Masyarakat /Dunia Usaha/Sekolah yg mengikuti Penilaian Kinerja dalam Pengelolaan dan Perlindungan Lingkungan Hidup</i> | 312 Kelompok Masyarakat          |                                        |                                               | 300 RT/Dunia Usaha/Sekol               | 800.000.000,00      |                                      |                              | -                                                                   | Pengembangan Infrastruktur Konektivitas Wilayah dan Pengelolaan Lingkungan Hidup Peningkatan Kualitas Hidup Masyarakat | Masyarakat Kota Bogor | 312 Kelompok Masyarakat           | 1.000.000.000,00    | DINAS LINGKUNGAN HIDUP            |
|    | 2.11.09.2.01.0001 | Penilaian Kinerja Masyarakat/Lembaga Masyarakat/Dunia Usaha/Dunia Pendidikan/Filantropi dalam Perlindungan dan Pengelolaan Lingkungan Hidup                       |                                                                                                                                                        |                                  |                                        |                                               |                                        |                     |                                      |                              |                                                                     |                                                                                                                        |                       |                                   |                     |                                   |



| NO  | KODE              | URUSAN / BIDANG URUSAN / PROGRAM / KEGIATAN / SUB KEGIATAN                                                      | INDIKATOR PROGRAM / KEGIATAN / SUB KEGIATAN                                                                                                                                | TARGET AKHIR PERIODE RENSTRA OPD       | REALISASI CAPAIAN RENJA OPD TAHUN 2022 | PRAKIRAAN CAPAIAN TARGET RENJA OPD TAHUN 2023 | CAPAIAN KINERJA DAN KERANGKA PENDANAAN |                     |                                      |                              |           |                                                                                                                        | KELOMPOK SASARAN      | PRAKIRAAN MAJU RENCANA TAHUN 2025      |                     | PERANGKAT DAERAH PENANGGUNG JAWAB |
|-----|-------------------|-----------------------------------------------------------------------------------------------------------------|----------------------------------------------------------------------------------------------------------------------------------------------------------------------------|----------------------------------------|----------------------------------------|-----------------------------------------------|----------------------------------------|---------------------|--------------------------------------|------------------------------|-----------|------------------------------------------------------------------------------------------------------------------------|-----------------------|----------------------------------------|---------------------|-----------------------------------|
|     |                   |                                                                                                                 |                                                                                                                                                                            |                                        |                                        |                                               | TARGET 2024                            | PAGU INDIKATIF (Rp) | LOKASI                               | SUMBER DANA                  | PRIORITAS |                                                                                                                        |                       | TARGET                                 | PAGU INDIKATIF (Rp) |                                   |
|     |                   |                                                                                                                 |                                                                                                                                                                            |                                        |                                        |                                               |                                        |                     |                                      |                              | NASIONAL  | DAERAH                                                                                                                 |                       |                                        |                     |                                   |
| 1   | 2                 | 3                                                                                                               | 4                                                                                                                                                                          | 5                                      | 6                                      | 7                                             | 8                                      | 9                   | 10                                   | 11                           | 12        | 13                                                                                                                     | 14                    | 15                                     | 16                  | 17                                |
|     |                   |                                                                                                                 | <i>Jumlah Masyarakat/Lembaga Masyarakat/Dunia Usaha/Dunia Pendidikan/Filantropi yang Dinilai Kinerjanya dalam rangka PPLH</i>                                              |                                        |                                        |                                               | 16 Entitas                             | 800.000.000,00      | - Kota Bogor, Bogor Tengah, Paledang | PENDAPATAN ASLI DAERAH (PAD) | -         | Pengembangan Infrastruktur Konektivitas Wilayah dan Pengelolaan Lingkungan Hidup Peningkatan Kualitas Hidup Masyarakat | Masyarakat Kota Bogor |                                        | 1.000.000.000,00    | DINAS LINGKUNGAN HIDUP            |
| 9.  | 2.11.10           | PROGRAM PENANGANAN PENGADUAN LINGKUNGAN HIDUP                                                                   | <i>Persentase pengaduan masyarakat akibat adanya dugaan pencemaran / kerusakan Lingkungan Hidup Yang ditindak lanjuti</i>                                                  | 100,00 %                               |                                        |                                               | 100,00 %                               | 30.000.000,00       |                                      |                              |           |                                                                                                                        |                       | 100,00 %                               | 40.000.000,00       |                                   |
|     | 2.11.10.2.01      | Penyelesaian Pengaduan Masyarakat di Bidang Perlindungan dan Pengelolaan Lingkungan Hidup (PPLH) Kabupaten/Kota | <i>Persentase pengaduan masyarakat akibat dugaan adanya pencemaran dan atau kerusakan lingkungan yang ditindaklanjuti</i>                                                  | 100 %                                  |                                        |                                               | 100 Persen                             | 30.000.000,00       |                                      |                              | -         | Pengembangan Infrastruktur Konektivitas Wilayah dan Pengelolaan Lingkungan Hidup Peningkatan Kualitas Hidup Masyarakat | Masyarakat Kota Bogor | 100 %                                  | 40.000.000,00       | DINAS LINGKUNGAN HIDUP            |
|     | 2.11.10.2.01.0004 | Pengelolaan Pengaduan permasalahan Pencemaran dan Perusakan Lingkungan Hidup tingkat Kabupaten/Kota             |                                                                                                                                                                            |                                        |                                        |                                               |                                        |                     |                                      |                              |           |                                                                                                                        |                       |                                        |                     |                                   |
|     |                   |                                                                                                                 | <i>Jumlah pengaduan permasalahan Pencemaran dan Perusakan Lingkungan Hidup tingkat Kabupaten/Kota yang ditindaklanjuti/ditangani</i>                                       |                                        |                                        |                                               | 1 Pengaduan                            | 30.000.000,00       | - Kota Bogor, Bogor Tengah, Paledang | PENDAPATAN ASLI DAERAH (PAD) | -         | Pengembangan Infrastruktur Konektivitas Wilayah dan Pengelolaan Lingkungan Hidup Peningkatan Kualitas Hidup Masyarakat | Masyarakat Kota Bogor |                                        | 40.000.000,00       | DINAS LINGKUNGAN HIDUP            |
| 10. | 2.11.11           | PROGRAM PENGELOLAAN PERSAMPAHAN                                                                                 | <i>Persentase peningkatan retribusi persampahan<br/>Persentase Volume sampah terangkut ke TPA<br/>Persentase Reduksi Sampah (%)<br/>Persentase Jalur Wilayah Penyapuan</i> | 2,90 %<br>81,35 %<br>7,90 %<br>48,80 % |                                        |                                               | 2,90 %<br>81,35 %<br>7,90 %<br>48,80 % | 14.922.502.500,00   |                                      |                              |           |                                                                                                                        |                       | 75,50 %<br>48,80 %<br>2,10 %<br>7,20 % |                     |                                   |

| NO | KODE              | URUSAN / BIDANG URUSAN / PROGRAM / KEGIATAN / SUB KEGIATAN                                      | INDIKATOR PROGRAM / KEGIATAN / SUB KEGIATAN                                                                                                                                     | TARGET AKHIR PERIODE RENSTRA OPD | REALISASI CAPAIAN RENJA OPD TAHUN 2022 | PRAKIRAAN CAPAIAN TARGET RENJA OPD TAHUN 2023 | CAPAIAN KINERJA DAN KERANGKA PENDANAAN |                          |                                      |                              |           |                                                                                                                        | KELOMPOK SASARAN      | PRAKIRAAN MAJU RENCANA TAHUN 2025 |                          | PERANGKAT DAERAH PENANGGUNG JAWAB |  |
|----|-------------------|-------------------------------------------------------------------------------------------------|---------------------------------------------------------------------------------------------------------------------------------------------------------------------------------|----------------------------------|----------------------------------------|-----------------------------------------------|----------------------------------------|--------------------------|--------------------------------------|------------------------------|-----------|------------------------------------------------------------------------------------------------------------------------|-----------------------|-----------------------------------|--------------------------|-----------------------------------|--|
|    |                   |                                                                                                 |                                                                                                                                                                                 |                                  |                                        |                                               | TARGET 2024                            | PAGU INDIKATIF (Rp)      | LOKASI                               | SUMBER DANA                  | PRIORITAS |                                                                                                                        |                       | TARGET                            | PAGU INDIKATIF (Rp)      |                                   |  |
|    |                   |                                                                                                 |                                                                                                                                                                                 |                                  |                                        |                                               |                                        |                          |                                      |                              | NASIONAL  | DAERAH                                                                                                                 |                       |                                   |                          |                                   |  |
| 1  | 2                 | 3                                                                                               | 4                                                                                                                                                                               | 5                                | 6                                      | 7                                             | 8                                      | 9                        | 10                                   | 11                           | 12        | 13                                                                                                                     | 14                    | 15                                | 16                       | 17                                |  |
|    | 2.11.11.2.01      | Pengelolaan Sampah                                                                              | <i>Persentase Jumlah sampah yang dikelola di TPS 3R<br/>Persentase Volume sampah terangkut ke TPA<br/>Presentase Pengelolaan sampah an organik yang dikelola di Bank Sampah</i> | 100 %                            |                                        |                                               | 100 Persen<br>78 %<br>50 Persen        | 14.922.502.500,00        |                                      |                              | -         | Pengembangan Infrastruktur Konektivitas Wilayah dan Pengelolaan Lingkungan Hidup Peningkatan Kualitas Hidup Masyarakat | Masyarakat Kota Bogor | 100 %                             | 5.800.000.000,00         | DINAS LINGKUNGAN HIDUP            |  |
|    | 2.11.11.2.01.0007 | Penyediaan Sarana dan Prasarana Pengelolaan Persampahan di TPA/TPST/SPA Kabupaten/Kota          |                                                                                                                                                                                 |                                  |                                        |                                               |                                        |                          |                                      |                              |           |                                                                                                                        |                       |                                   |                          |                                   |  |
|    |                   |                                                                                                 | <i>Jumlah Sarana dan Prasarana Penanganan Sampah untuk Kegiatan Pemilahan, Pengumpulan, Pengangkutan, Pengolahan, dan Pemrosesan Akhir</i>                                      |                                  |                                        |                                               | 9 Unit                                 | 13.500.000.000,00        | - Kota Bogor, Bogor Tengah, Paledang | PENDAPATAN ASLI DAERAH (PAD) | -         | Pengembangan Infrastruktur Konektivitas Wilayah dan Pengelolaan Lingkungan Hidup Peningkatan Kualitas Hidup Masyarakat | Masyarakat Kota Bogor |                                   | 5.500.000.000,00         | DINAS LINGKUNGAN HIDUP            |  |
|    | 2.11.11.2.01.0013 | Pengurangan sampah melalui pemanfaatan kembali sampah                                           |                                                                                                                                                                                 |                                  |                                        |                                               |                                        |                          |                                      |                              |           |                                                                                                                        |                       |                                   |                          |                                   |  |
|    |                   |                                                                                                 | <i>Jumlah sampah yang dimanfaatkan kembali</i>                                                                                                                                  |                                  |                                        |                                               | 1 Ton                                  | 1.200.000.000,00         | - Kota Bogor, Bogor Tengah, Paledang | PENDAPATAN ASLI DAERAH (PAD) | -         | Pengembangan Infrastruktur Konektivitas Wilayah dan Pengelolaan Lingkungan Hidup Peningkatan Kualitas Hidup Masyarakat | Masyarakat Kota Bogor |                                   | 0,00                     | DINAS LINGKUNGAN HIDUP            |  |
|    | 2.11.11.2.01.0015 | Penanganan sampah melalui pengoperasian dan pemeliharaan sarana dan prasarana penanganan sampah |                                                                                                                                                                                 |                                  |                                        |                                               |                                        |                          |                                      |                              |           |                                                                                                                        |                       |                                   |                          |                                   |  |
|    |                   |                                                                                                 | <i>Jumlah sarana dan prasarana penanganan sampah yang beroperasi dan terpelihara dengan baik</i>                                                                                |                                  |                                        |                                               | 530 Unit                               | 222.502.500,00           | - Kota Bogor, Bogor Tengah, Paledang | PENDAPATAN ASLI DAERAH (PAD) | -         | Pengembangan Infrastruktur Konektivitas Wilayah dan Pengelolaan Lingkungan Hidup Peningkatan Kualitas Hidup Masyarakat | Masyarakat Kota Bogor |                                   | 300.000.000,00           | DINAS LINGKUNGAN HIDUP            |  |
|    |                   |                                                                                                 |                                                                                                                                                                                 |                                  |                                        |                                               |                                        | <b>19.085.528.499,00</b> |                                      |                              |           |                                                                                                                        |                       |                                   | <b>24.880.000.000,00</b> |                                   |  |

| NO | KODE              | URUSAN / BIDANG URUSAN / PROGRAM / KEGIATAN / SUB KEGIATAN                      | INDIKATOR PROGRAM / KEGIATAN / SUB KEGIATAN                                                                                                       | TARGET AKHIR PERIODE RENSTRA OPD | REALISASI CAPAIAN RENJA OPD TAHUN 2022 | PRAKIRAAN CAPAIAN TARGET RENJA OPD TAHUN 2023 | CAPAIAN KINERJA DAN KERANGKA PENDANAAN |                     |                                         |                              |                                                                     | KELOMPOK SASARAN                                                 | PRAKIRAAN MAJU RENCANA TAHUN 2025 |                     | PERANGKAT DAERAH PENANGGUNG JAWAB |                                         |
|----|-------------------|---------------------------------------------------------------------------------|---------------------------------------------------------------------------------------------------------------------------------------------------|----------------------------------|----------------------------------------|-----------------------------------------------|----------------------------------------|---------------------|-----------------------------------------|------------------------------|---------------------------------------------------------------------|------------------------------------------------------------------|-----------------------------------|---------------------|-----------------------------------|-----------------------------------------|
|    |                   |                                                                                 |                                                                                                                                                   |                                  |                                        |                                               | TARGET 2024                            | PAGU INDIKATIF (Rp) | LOKASI                                  | SUMBER DANA                  | PRIORITAS                                                           |                                                                  | TARGET                            | PAGU INDIKATIF (Rp) |                                   |                                         |
|    |                   |                                                                                 |                                                                                                                                                   |                                  |                                        |                                               |                                        |                     |                                         |                              | NASIONAL                                                            |                                                                  |                                   |                     |                                   | DAERAH                                  |
| 1  | 2                 | 3                                                                               | 4                                                                                                                                                 | 5                                | 6                                      | 7                                             | 8                                      | 9                   | 10                                      | 11                           | 12                                                                  | 13                                                               | 14                                | 15                  | 16                                | 17                                      |
|    | 2                 | URUSAN PEMERINTAHAN WAJIB YANG TIDAK BERKAITAN DENGAN PELAYANAN DASAR           |                                                                                                                                                   |                                  |                                        |                                               |                                        | 19.085.528.499,00   |                                         |                              |                                                                     |                                                                  |                                   |                     | 24.880.000.000,00                 |                                         |
|    | 2.12              | URUSAN PEMERINTAHAN BIDANG ADMINISTRASI KEPENDUDUKAN DAN PENCATATAN SIPIL       |                                                                                                                                                   |                                  |                                        |                                               |                                        | 19.085.528.499,00   |                                         |                              |                                                                     |                                                                  |                                   |                     | 24.880.000.000,00                 |                                         |
| 1. | 2.12.01           | PROGRAM PENUNJANG URUSAN PEMERINTAHAN DAERAH KABUPATEN/KOTA                     | Nilai Akuntabilitas Kinerja Instansi Pemerintah Lingkup Perangkat Daerah Nilai Rata-rata Indeks Kepuasan Masyarakat terhadap pelayanan Lingkup PD | A Poin 3,50 Poin                 |                                        |                                               | A poin 3,5 poin                        | 14.170.889.999,00   |                                         |                              |                                                                     |                                                                  |                                   | A Poin 3,50 Poin    | 18.580.000.000,00                 |                                         |
|    | 2.12.01.2.01      | Perencanaan, Penganggaran, dan Evaluasi Kinerja Perangkat Daerah                | Nilai Akuntabilitas Kinerja Instansi Pemerintah Lingkup Perangkat Daerah                                                                          | A Point                          |                                        |                                               | A Nilai                                | 262.263.800,00      |                                         |                              | Meningkatkan Sumber Daya Manusia Yang Berkualitas Dan Berdaya Saing | Inovasi Pelayanan Publik dan Penataan Daerah Reformasi Birokrasi | Disdukcapil                       | A Point             | 300.000.000,00                    | DINAS KEPENDUDUKAN DAN PENCATATAN SIPIL |
|    | 2.12.01.2.01.0007 | Evaluasi Kinerja Perangkat Daerah                                               |                                                                                                                                                   |                                  |                                        |                                               |                                        |                     |                                         |                              |                                                                     |                                                                  |                                   |                     |                                   |                                         |
|    |                   |                                                                                 | Jumlah Laporan Evaluasi Kinerja Perangkat Daerah                                                                                                  |                                  |                                        |                                               | 8 Laporan                              | 262.263.800,00      | - Kota Bogor, Bogor Utara, Tegal Gundil | PENDAPATAN ASLI DAERAH (PAD) | Meningkatkan Sumber Daya Manusia Yang Berkualitas Dan Berdaya Saing | Inovasi Pelayanan Publik dan Penataan Daerah Reformasi Birokrasi | Disdukcapil                       |                     | 300.000.000,00                    | DINAS KEPENDUDUKAN DAN PENCATATAN SIPIL |
|    | 2.12.01.2.02      | Administrasi Keuangan Perangkat Daerah                                          | Persentase Pemenuhan gaji dan tunjangan ASN                                                                                                       | 100 %                            |                                        |                                               | 100 %                                  | 9.396.768.919,00    |                                         |                              | -                                                                   | Inovasi Pelayanan Publik dan Penataan Daerah Reformasi Birokrasi | ASN Disdukcapil                   | 100 %               | 11.100.000.000,00                 | DINAS KEPENDUDUKAN DAN PENCATATAN SIPIL |
|    | 2.12.01.2.02.0001 | Penyediaan Gaji dan Tunjangan ASN                                               |                                                                                                                                                   |                                  |                                        |                                               |                                        |                     |                                         |                              |                                                                     |                                                                  |                                   |                     |                                   |                                         |
|    |                   |                                                                                 | Jumlah Orang yang Menerima Gaji dan Tunjangan ASN                                                                                                 |                                  |                                        |                                               | 51 Orang/bulan                         | 9.340.488.919,00    | - Kota Bogor, Bogor Utara, Tegal Gundil | PENDAPATAN ASLI DAERAH (PAD) | -                                                                   | Inovasi Pelayanan Publik dan Penataan Daerah Reformasi Birokrasi | ASN Disdukcapil                   |                     | 11.000.000.000,00                 | DINAS KEPENDUDUKAN DAN PENCATATAN SIPIL |
|    | 2.12.01.2.02.0007 | Koordinasi dan Penyusunan Laporan Keuangan Bulanan/ Triwulanan/ Semesteran SKPD |                                                                                                                                                   |                                  |                                        |                                               |                                        |                     |                                         |                              |                                                                     |                                                                  |                                   |                     |                                   |                                         |

| NO | KODE              | URUSAN / BIDANG URUSAN / PROGRAM / KEGIATAN / SUB KEGIATAN       | INDIKATOR PROGRAM / KEGIATAN / SUB KEGIATAN                                                                                                               | TARGET AKHIR PERIODE RENSTRA OPD | REALISASI CAPAIAN RENJA OPD TAHUN 2022 | PRAKIRAAN CAPAIAN TARGET RENJA OPD TAHUN 2023 | CAPAIAN KINERJA DAN KERANGKA PENDANAAN |                     |                                         |                              |           |                                                                  | KELOMPOK SASARAN | PRAKIRAAN MAJU RENCANA TAHUN 2025 |                     | PERANGKAT DAERAH PENANGGUNG JAWAB       |
|----|-------------------|------------------------------------------------------------------|-----------------------------------------------------------------------------------------------------------------------------------------------------------|----------------------------------|----------------------------------------|-----------------------------------------------|----------------------------------------|---------------------|-----------------------------------------|------------------------------|-----------|------------------------------------------------------------------|------------------|-----------------------------------|---------------------|-----------------------------------------|
|    |                   |                                                                  |                                                                                                                                                           |                                  |                                        |                                               | TARGET 2024                            | PAGU INDIKATIF (Rp) | LOKASI                                  | SUMBER DANA                  | PRIORITAS |                                                                  |                  | TARGET                            | PAGU INDIKATIF (Rp) |                                         |
|    |                   |                                                                  |                                                                                                                                                           |                                  |                                        |                                               |                                        |                     |                                         |                              | NASIONAL  | DAERAH                                                           |                  |                                   |                     |                                         |
| 1  | 2                 | 3                                                                | 4                                                                                                                                                         | 5                                | 6                                      | 7                                             | 8                                      | 9                   | 10                                      | 11                           | 12        | 13                                                               | 14               | 15                                | 16                  | 17                                      |
|    |                   |                                                                  | <i>Jumlah Laporan Keuangan Bulanan/ Triwulanan/ Semesteran SKPD dan Laporan Koordinasi Penyusunan Laporan Keuangan Bulanan/Triwulanan/Semesteran SKPD</i> |                                  |                                        |                                               | 12 Laporan                             | 56.280.000,00       | - Kota Bogor, Bogor Utara, Tegal Gundil | PENDAPATAN ASLI DAERAH (PAD) | -         | Inovasi Pelayanan Publik dan Penataan Daerah Reformasi Birokrasi | ASN Disdukcapil  |                                   | 100.000.000,00      | DINAS KEPENDUDUKAN DAN PENCATATAN SIPIL |
|    | 2.12.01.2.06      | Administrasi Umum Perangkat Daerah                               | <i>Persentase pemenuhan kebutuhan operasional perangkat daerah</i>                                                                                        | 100 %                            |                                        |                                               | 100 %                                  | 1.766.996.300,00    |                                         |                              | -         | Inovasi Pelayanan Publik dan Penataan Daerah Reformasi Birokrasi | ASN Disdukcapil  | 100 %                             | 2.080.000.000,00    | DINAS KEPENDUDUKAN DAN PENCATATAN SIPIL |
|    | 2.12.01.2.06.0001 | Penyediaan Komponen Instalasi Listrik/Penerangan Bangunan Kantor |                                                                                                                                                           |                                  |                                        |                                               |                                        |                     |                                         |                              |           |                                                                  |                  |                                   |                     |                                         |
|    |                   |                                                                  | <i>Jumlah Paket Komponen Instalasi Listrik/Penerangan Bangunan Kantor yang Disediakan</i>                                                                 |                                  |                                        |                                               | 1 Paket                                | 35.000.000,00       | - Kota Bogor, Bogor Utara, Tegal Gundil | PENDAPATAN ASLI DAERAH (PAD) | -         | Inovasi Pelayanan Publik dan Penataan Daerah Reformasi Birokrasi | ASN Disdukcapil  |                                   | 45.000.000,00       | DINAS KEPENDUDUKAN DAN PENCATATAN SIPIL |
|    | 2.12.01.2.06.0003 | Penyediaan Peralatan Rumah Tangga                                |                                                                                                                                                           |                                  |                                        |                                               |                                        |                     |                                         |                              |           |                                                                  |                  |                                   |                     |                                         |
|    |                   |                                                                  | <i>Jumlah Paket Peralatan Rumah Tangga yang Disediakan</i>                                                                                                |                                  |                                        |                                               | 1 Paket                                | 65.863.700,00       | - Kota Bogor, Bogor Utara, Tegal Gundil | PENDAPATAN ASLI DAERAH (PAD) | -         | Inovasi Pelayanan Publik dan Penataan Daerah Reformasi Birokrasi | ASN Disdukcapil  |                                   | 150.000.000,00      | DINAS KEPENDUDUKAN DAN PENCATATAN SIPIL |
|    | 2.12.01.2.06.0004 | Penyediaan Bahan Logistik Kantor                                 |                                                                                                                                                           |                                  |                                        |                                               |                                        |                     |                                         |                              |           |                                                                  |                  |                                   |                     |                                         |
|    |                   |                                                                  | <i>Jumlah Paket Bahan Logistik Kantor yang Disediakan</i>                                                                                                 |                                  |                                        |                                               | 1 Paket                                | 356.829.000,00      | - Kota Bogor, Bogor Utara, Tegal Gundil | PENDAPATAN ASLI DAERAH (PAD) | -         | Inovasi Pelayanan Publik dan Penataan Daerah Reformasi Birokrasi | ASN Disdukcapil  |                                   | 400.000.000,00      | DINAS KEPENDUDUKAN DAN PENCATATAN SIPIL |
|    | 2.12.01.2.06.0005 | Penyediaan Barang Cetak dan Penggandaan                          |                                                                                                                                                           |                                  |                                        |                                               |                                        |                     |                                         |                              |           |                                                                  |                  |                                   |                     |                                         |
|    |                   |                                                                  | <i>Jumlah Paket Barang Cetak dan Penggandaan yang Disediakan</i>                                                                                          |                                  |                                        |                                               | 1 Paket                                | 74.999.800,00       | - Kota Bogor, Bogor Utara, Tegal Gundil | PENDAPATAN ASLI DAERAH (PAD) | -         | Inovasi Pelayanan Publik dan Penataan Daerah Reformasi Birokrasi | ASN Disdukcapil  |                                   | 125.000.000,00      | DINAS KEPENDUDUKAN DAN PENCATATAN SIPIL |
|    | 2.12.01.2.06.0008 | Fasilitasi Kunjungan Tamu                                        |                                                                                                                                                           |                                  |                                        |                                               |                                        |                     |                                         |                              |           |                                                                  |                  |                                   |                     |                                         |
|    |                   |                                                                  | <i>Jumlah Laporan Fasilitasi Kunjungan Tamu</i>                                                                                                           |                                  |                                        |                                               | 12 Laporan                             | 406.009.800,00      | - Kota Bogor, Bogor Utara, Tegal Gundil | PENDAPATAN ASLI DAERAH (PAD) | -         | Inovasi Pelayanan Publik dan Penataan Daerah Reformasi Birokrasi | ASN Disdukcapil  |                                   | 460.000.000,00      | DINAS KEPENDUDUKAN DAN PENCATATAN SIPIL |

| NO | KODE              | URUSAN / BIDANG<br>URUSAN / PROGRAM /<br>KEGIATAN / SUB<br>KEGIATAN | INDIKATOR PROGRAM /<br>KEGIATAN / SUB<br>KEGIATAN                                             | TARGET<br>AKHIR<br>PERIODE<br>RENSTRA<br>OPD | REALISASI<br>CAPAIAN<br>RENJA OPD<br>TAHUN 2022 | PRAKIRAAN<br>CAPAIAN<br>TARGET RENJA<br>OPD TAHUN<br>2023 | CAPAIAN KINERJA DAN KERANGKA PENDANAAN |                     |                                         |                              |           |                                                                  | KELOMPOK<br>SASARAN | PRAKIRAAN MAJU RENCANA<br>TAHUN 2025 |                     | PERANGKAT DAERAH<br>PENANGGUNG JAWAB    |
|----|-------------------|---------------------------------------------------------------------|-----------------------------------------------------------------------------------------------|----------------------------------------------|-------------------------------------------------|-----------------------------------------------------------|----------------------------------------|---------------------|-----------------------------------------|------------------------------|-----------|------------------------------------------------------------------|---------------------|--------------------------------------|---------------------|-----------------------------------------|
|    |                   |                                                                     |                                                                                               |                                              |                                                 |                                                           | TARGET<br>2024                         | PAGU INDIKATIF (Rp) | LOKASI                                  | SUMBER DANA                  | PRIORITAS |                                                                  |                     | TARGET                               | PAGU INDIKATIF (Rp) |                                         |
|    |                   |                                                                     |                                                                                               |                                              |                                                 |                                                           |                                        |                     |                                         |                              | NASIONAL  | DAERAH                                                           |                     |                                      |                     |                                         |
| 1  | 2                 | 3                                                                   | 4                                                                                             | 5                                            | 6                                               | 7                                                         | 8                                      | 9                   | 10                                      | 11                           | 12        | 13                                                               | 14                  | 15                                   | 16                  | 17                                      |
|    | 2.12.01.2.06.0009 | Penyelenggaraan Rapat Koordinasi dan Konsultasi SKPD                |                                                                                               |                                              |                                                 |                                                           |                                        |                     |                                         |                              |           |                                                                  |                     |                                      |                     |                                         |
|    |                   |                                                                     | <i>Jumlah Laporan Penyelenggaraan Rapat Koordinasi dan Konsultasi SKPD</i>                    |                                              |                                                 |                                                           | 12 Laporan                             | 828.294.000,00      | - Kota Bogor, Bogor Utara, Tegal Gundil | PENDAPATAN ASLI DAERAH (PAD) | -         | Inovasi Pelayanan Publik dan Penataan Daerah Reformasi Birokrasi | ASN Disdukcapil     |                                      | 900.000.000,00      | DINAS KEPENDUDUKAN DAN PENCATATAN SIPIL |
|    | 2.12.01.2.07      | Pengadaan Barang Milik Daerah Penunjang Urusan Pemerintah Daerah    | <i>Persentase Pemenuhan Sarana Prasarana penunjang urusan pemerintahan sesuai RKBMD</i>       | 100 %                                        |                                                 |                                                           | 100 %                                  | 1.259.587.000,00    |                                         |                              | -         | Inovasi Pelayanan Publik dan Penataan Daerah Reformasi Birokrasi | ASN Disdukcapil     | 100 %                                | 2.000.000.000,00    | DINAS KEPENDUDUKAN DAN PENCATATAN SIPIL |
|    | 2.12.01.2.07.0006 | Pengadaan Peralatan dan Mesin Lainnya                               |                                                                                               |                                              |                                                 |                                                           |                                        |                     |                                         |                              |           |                                                                  |                     |                                      |                     |                                         |
|    |                   |                                                                     | <i>Jumlah Unit Peralatan dan Mesin Lainnya yang Disediakan</i>                                |                                              |                                                 |                                                           | 120 Unit                               | 1.259.587.000,00    | - Kota Bogor, Bogor Utara, Tegal Gundil | PENDAPATAN ASLI DAERAH (PAD) | -         | Inovasi Pelayanan Publik dan Penataan Daerah Reformasi Birokrasi | ASN Disdukcapil     |                                      | 2.000.000.000,00    | DINAS KEPENDUDUKAN DAN PENCATATAN SIPIL |
|    | 2.12.01.2.08      | Penyediaan Jasa Penunjang Urusan Pemerintahan Daerah                | <i>Persentase Pemenuhan penyediaan jasa penunjang urusan pemerintahan daerah</i>              | 100 %                                        |                                                 |                                                           | 100 %                                  | 663.834.180,00      |                                         |                              | -         | Inovasi Pelayanan Publik dan Penataan Daerah Reformasi Birokrasi | ASN Disdukcapil     | 100 %                                | 1.950.000.000,00    | DINAS KEPENDUDUKAN DAN PENCATATAN SIPIL |
|    | 2.12.01.2.08.0002 | Penyediaan Jasa Komunikasi, Sumber Daya Air dan Listrik             |                                                                                               |                                              |                                                 |                                                           |                                        |                     |                                         |                              |           |                                                                  |                     |                                      |                     |                                         |
|    |                   |                                                                     | <i>Jumlah Laporan Penyediaan Jasa Komunikasi, Sumber Daya Air dan Listrik yang Disediakan</i> |                                              |                                                 |                                                           | 12 Laporan                             | 275.412.520,00      | - Kota Bogor, Bogor Utara, Tegal Gundil | PENDAPATAN ASLI DAERAH (PAD) | -         | Inovasi Pelayanan Publik dan Penataan Daerah Reformasi Birokrasi | ASN Disdukcapil     |                                      | 400.000.000,00      | DINAS KEPENDUDUKAN DAN PENCATATAN SIPIL |
|    | 2.12.01.2.08.0004 | Penyediaan Jasa Pelayanan Umum Kantor                               |                                                                                               |                                              |                                                 |                                                           |                                        |                     |                                         |                              |           |                                                                  |                     |                                      |                     |                                         |
|    |                   |                                                                     | <i>Jumlah Laporan Penyediaan Jasa Pelayanan Umum Kantor yang Disediakan</i>                   |                                              |                                                 |                                                           | 12 Laporan                             | 388.421.660,00      | - Kota Bogor, Bogor Utara, Tegal Gundil | PENDAPATAN ASLI DAERAH (PAD) | -         | Inovasi Pelayanan Publik dan Penataan Daerah Reformasi Birokrasi | ASN Disdukcapil     |                                      | 1.550.000.000,00    | DINAS KEPENDUDUKAN DAN PENCATATAN SIPIL |
|    |                   |                                                                     | <i>Jumlah Laporan Penyediaan Jasa Pelayanan Umum Kantor yang Disediakan</i>                   |                                              |                                                 |                                                           | 1 Laporan                              | 388.421.660,00      | - Kota Bogor, Bogor Utara, Tegal Gundil | PENDAPATAN ASLI DAERAH (PAD) | -         | Inovasi Pelayanan Publik dan Penataan Daerah Reformasi Birokrasi | ASN Disdukcapil     |                                      | 1.550.000.000,00    | DINAS KEPENDUDUKAN DAN PENCATATAN SIPIL |

| NO | KODE              | URUSAN / BIDANG URUSAN / PROGRAM / KEGIATAN / SUB KEGIATAN                                                      | INDIKATOR PROGRAM / KEGIATAN / SUB KEGIATAN                                                                                                                                                     | TARGET AKHIR PERIODE RENSTRA OPD               | REALISASI CAPAIAN RENJA OPD TAHUN 2022 | PRAKIRAAN CAPAIAN TARGET RENJA OPD TAHUN 2023 | CAPAIAN KINERJA DAN KERANGKA PENDANAAN         |                         |                                         |                              |           | KELOMPOK SASARAN                                                 | PRAKIRAAN MAJU RENCANA TAHUN 2025 |                                               | PERANGKAT DAERAH PENANGGUNG JAWAB |                                         |
|----|-------------------|-----------------------------------------------------------------------------------------------------------------|-------------------------------------------------------------------------------------------------------------------------------------------------------------------------------------------------|------------------------------------------------|----------------------------------------|-----------------------------------------------|------------------------------------------------|-------------------------|-----------------------------------------|------------------------------|-----------|------------------------------------------------------------------|-----------------------------------|-----------------------------------------------|-----------------------------------|-----------------------------------------|
|    |                   |                                                                                                                 |                                                                                                                                                                                                 |                                                |                                        |                                               | TARGET 2024                                    | PAGU INDIKATIF (Rp)     | LOKASI                                  | SUMBER DANA                  | PRIORITAS |                                                                  | TARGET                            | PAGU INDIKATIF (Rp)                           |                                   |                                         |
|    |                   |                                                                                                                 |                                                                                                                                                                                                 |                                                |                                        |                                               |                                                |                         |                                         |                              | NASIONAL  |                                                                  |                                   |                                               |                                   | DAERAH                                  |
| 1  | 2                 | 3                                                                                                               | 4                                                                                                                                                                                               | 5                                              | 6                                      | 7                                             | 8                                              | 9                       | 10                                      | 11                           | 12        | 13                                                               | 14                                | 15                                            | 16                                | 17                                      |
|    | 2.12.01.2.09      | Pemeliharaan Barang Milik Daerah Penunjang Urusan Pemerintahan Daerah                                           | <i>Persentase BMD lingkup perangkat daerah berkondisi baik</i>                                                                                                                                  | 100 %                                          |                                        |                                               | 100 %                                          | 821.439.800,00          |                                         |                              | -         | Inovasi Pelayanan Publik dan Penataan Daerah Reformasi Birokrasi | ASN Disdukcapil                   | 100 %                                         | 1.150.000.000,00                  | DINAS KEPENDUDUKAN DAN PENCATATAN SIPIL |
|    | 2.12.01.2.09.0002 | Penyediaan Jasa Pemeliharaan, Biaya Pemeliharaan, Pajak dan Perizinan Kendaraan Dinas Operasional atau Lapangan |                                                                                                                                                                                                 |                                                |                                        |                                               |                                                |                         |                                         |                              |           |                                                                  |                                   |                                               |                                   |                                         |
|    |                   |                                                                                                                 | <i>Jumlah Kendaraan Dinas Operasional atau Lapangan yang Dipelihara dan dibayarkan Pajak dan Perizinannya</i>                                                                                   |                                                |                                        |                                               | 5 Unit                                         | 221.440.000,00          | - Kota Bogor, Bogor Utara, Tegal Gundil | PENDAPATAN ASLI DAERAH (PAD) | -         | Inovasi Pelayanan Publik dan Penataan Daerah Reformasi Birokrasi | ASN Disdukcapil                   |                                               | 400.000.000,00                    | DINAS KEPENDUDUKAN DAN PENCATATAN SIPIL |
|    | 2.12.01.2.09.0009 | Pemeliharaan/Rehabilitasi Gedung Kantor dan Bangunan Lainnya                                                    |                                                                                                                                                                                                 |                                                |                                        |                                               |                                                |                         |                                         |                              |           |                                                                  |                                   |                                               |                                   |                                         |
|    |                   |                                                                                                                 | <i>Jumlah Gedung Kantor dan Bangunan Lainnya yang Dipelihara/Direhabilitasi</i>                                                                                                                 |                                                |                                        |                                               | 1 Unit                                         | 250.000.000,00          | - Kota Bogor, Bogor Utara, Tegal Gundil | PENDAPATAN ASLI DAERAH (PAD) | -         | Inovasi Pelayanan Publik dan Penataan Daerah Reformasi Birokrasi | ASN Disdukcapil                   |                                               | 350.000.000,00                    | DINAS KEPENDUDUKAN DAN PENCATATAN SIPIL |
|    | 2.12.01.2.09.0010 | Pemeliharaan/Rehabilitasi Sarana dan Prasarana Gedung Kantor atau Bangunan Lainnya                              |                                                                                                                                                                                                 |                                                |                                        |                                               |                                                |                         |                                         |                              |           |                                                                  |                                   |                                               |                                   |                                         |
|    |                   |                                                                                                                 | <i>Jumlah Sarana dan Prasarana Gedung Kantor atau Bangunan Lainnya yang Dipelihara/Direhabilitasi</i>                                                                                           |                                                |                                        |                                               | 120 Unit                                       | 349.999.800,00          | - Kota Bogor, Bogor Utara, Tegal Gundil | PENDAPATAN ASLI DAERAH (PAD) | -         | Inovasi Pelayanan Publik dan Penataan Daerah Reformasi Birokrasi | ASN Disdukcapil                   |                                               | 400.000.000,00                    | DINAS KEPENDUDUKAN DAN PENCATATAN SIPIL |
| 2. | <b>2.12.02</b>    | <b>PROGRAM PENDAFTARAN PENDUDUK</b>                                                                             | <b><i>Persentase Anak yang memiliki Kartu Identitas Anak (KIA)</i></b><br><b><i>Persentase Penduduk wajib KTP yang memiliki E-KTP</i></b><br><b><i>Persentase Penduduk yang memiliki KK</i></b> | <b>80 %</b><br><b>100.00 %</b><br><b>100 %</b> |                                        |                                               | <b>80 %</b><br><b>100.00 %</b><br><b>100 %</b> | <b>2.864.639.100,00</b> |                                         |                              |           |                                                                  |                                   | <b>99.00 %</b><br><b>80 %</b><br><b>100 %</b> | <b>3.550.000.000,00</b>           |                                         |
|    | 2.12.02.2.01      | Pelayanan Pendaftaran Penduduk                                                                                  | <i>Persentase dokumen administrasi kependudukan yang diterbitkan</i>                                                                                                                            | 99 %                                           |                                        |                                               | 99 %                                           | 19.540.000,00           |                                         |                              | -         | Reformasi Birokrasi                                              | Masyarakat Kota Bogor             | 98,50 %                                       | 50.000.000,00                     | DINAS KEPENDUDUKAN DAN PENCATATAN SIPIL |
|    | 2.12.02.2.01.0001 | Pendataan Penduduk Non Permanen dan Rentan Administrasi Kependudukan                                            |                                                                                                                                                                                                 |                                                |                                        |                                               |                                                |                         |                                         |                              |           |                                                                  |                                   |                                               |                                   |                                         |
|    |                   |                                                                                                                 | <i>Jumlah Dokumen Hasil Pendataan Penduduk Non Permanen dan Rentan Administrasi Kependudukan</i>                                                                                                |                                                |                                        |                                               | 1 Dokumen                                      | 9.770.000,00            | - Kota Bogor, Bogor Utara, Tegal Gundil | PENDAPATAN ASLI DAERAH (PAD) | -         | Reformasi Birokrasi                                              | Masyarakat Kota Bogor             |                                               | 25.000.000,00                     | DINAS KEPENDUDUKAN DAN PENCATATAN SIPIL |
|    | 2.12.02.2.01.0002 | Pencatatan, Penatausahaan dan Penerbitan Dokumen Atas Pendaftaran Penduduk                                      |                                                                                                                                                                                                 |                                                |                                        |                                               |                                                |                         |                                         |                              |           |                                                                  |                                   |                                               |                                   |                                         |
|    |                   |                                                                                                                 | <i>Jumlah Dokumen Hasil Pencatatan, Penatausahaan dan Penerbitan Dokumen Atas Pendaftaran Penduduk</i>                                                                                          |                                                |                                        |                                               | 2 Dokumen                                      | 9.770.000,00            | - Kota Bogor, Bogor Utara, Tegal Gundil | PENDAPATAN ASLI DAERAH (PAD) | -         | Reformasi Birokrasi                                              | Masyarakat Kota Bogor             |                                               | 25.000.000,00                     | DINAS KEPENDUDUKAN DAN PENCATATAN SIPIL |

| NO | KODE              | URUSAN / BIDANG URUSAN / PROGRAM / KEGIATAN / SUB KEGIATAN                        | INDIKATOR PROGRAM / KEGIATAN / SUB KEGIATAN                                                                              | TARGET AKHIR PERIODE RENSTRA OPD | REALISASI CAPAIAN RENJA OPD TAHUN 2022 | PRAKIRAAN CAPAIAN TARGET RENJA OPD TAHUN 2023 | CAPAIAN KINERJA DAN KERANGKA PENDANAAN |                         |                                         |                              |           |                                                                  | KELOMPOK SASARAN      | PRAKIRAAN MAJU RENCANA TAHUN 2025 |                         | PERANGKAT DAERAH PENANGGUNG JAWAB       |
|----|-------------------|-----------------------------------------------------------------------------------|--------------------------------------------------------------------------------------------------------------------------|----------------------------------|----------------------------------------|-----------------------------------------------|----------------------------------------|-------------------------|-----------------------------------------|------------------------------|-----------|------------------------------------------------------------------|-----------------------|-----------------------------------|-------------------------|-----------------------------------------|
|    |                   |                                                                                   |                                                                                                                          |                                  |                                        |                                               | TARGET 2024                            | PAGU INDIKATIF (Rp)     | LOKASI                                  | SUMBER DANA                  | PRIORITAS |                                                                  |                       | TARGET                            | PAGU INDIKATIF (Rp)     |                                         |
|    |                   |                                                                                   |                                                                                                                          |                                  |                                        |                                               |                                        |                         |                                         |                              | NASIONAL  | DAERAH                                                           |                       |                                   |                         |                                         |
| 1  | 2                 | 3                                                                                 | 4                                                                                                                        | 5                                | 6                                      | 7                                             | 8                                      | 9                       | 10                                      | 11                           | 12        | 13                                                               | 14                    | 15                                | 16                      | 17                                      |
|    | 2.12.02.2.03      | Penyelenggaraan Pendaftaran Penduduk                                              | <i>Persentase cakupan pelayanan administrasi kependudukan</i>                                                            | 100 %                            |                                        |                                               | 100 %                                  | 2.845.099.100,00        |                                         |                              | -         | Reformasi Birokrasi                                              | Masyarakat Kota Bogor | 100 %                             | 3.500.000.000,00        | DINAS KEPENDUDUKAN DAN PENCATATAN SIPIL |
|    | 2.12.02.2.03.0003 | Fasilitasi Pendaftaran Penduduk                                                   |                                                                                                                          |                                  |                                        |                                               |                                        |                         |                                         |                              |           |                                                                  |                       |                                   |                         |                                         |
|    |                   |                                                                                   | <i>Jumlah Laporan Hasil Fasilitasi pendaftaran penduduk</i>                                                              |                                  |                                        |                                               | 1 Laporan                              | 2.845.099.100,00        | -                                       | PENDAPATAN ASLI DAERAH (PAD) | -         | Reformasi Birokrasi                                              | Masyarakat Kota Bogor |                                   | 3.500.000.000,00        | DINAS KEPENDUDUKAN DAN PENCATATAN SIPIL |
| 3. | 2.12.03           | <b>PROGRAM PENCATATAN SIPIL</b>                                                   | <b><i>Persentase Penduduk Yang memiliki Akta Kelahiran<br/>Persentase Rumah tangga yang memiliki Akte Perkawinan</i></b> | <b>99 %<br/>60 %</b>             |                                        |                                               | <b>99 %<br/>60 %</b>                   | <b>899.999.400,00</b>   |                                         |                              |           |                                                                  |                       | <b>45,00 %<br/>99 %</b>           | <b>1.200.000.000,00</b> |                                         |
|    | 2.12.03.2.01      | Pelayanan Pencatatan Sipil                                                        | <i>Persentase Kepemilikan Dokumen Akte Catatan Sipil</i>                                                                 | 99 %                             |                                        |                                               | 99 %                                   | 399.999.600,00          |                                         |                              | -         | Reformasi Birokrasi                                              | Masyarakat Kota Bogor | 99 %                              | 600.000.000,00          | DINAS KEPENDUDUKAN DAN PENCATATAN SIPIL |
|    | 2.12.03.2.01.0001 | Pencatatan, Penatausahaan dan Penerbitan Dokumen Atas Pelaporan Peristiwa Penting |                                                                                                                          |                                  |                                        |                                               |                                        |                         |                                         |                              |           |                                                                  |                       |                                   |                         |                                         |
|    |                   |                                                                                   | <i>Jumlah Dokumen Hasil Pencatatan, Penatausahaan dan Penerbitan Dokumen Atas Pelaporan Peristiwa Penting</i>            |                                  |                                        |                                               | 12 Dokumen                             | 199.999.800,00          | - Kota Bogor, Bogor Utara, Tegal Gundil | PENDAPATAN ASLI DAERAH (PAD) | -         | Reformasi Birokrasi                                              | Masyarakat Kota Bogor |                                   | 300.000.000,00          | DINAS KEPENDUDUKAN DAN PENCATATAN SIPIL |
|    | 2.12.03.2.01.0002 | Peningkatan dalam Pelayanan Pencatatan Sipil                                      |                                                                                                                          |                                  |                                        |                                               |                                        |                         |                                         |                              |           |                                                                  |                       |                                   |                         |                                         |
|    |                   |                                                                                   | <i>Jumlah Layanan Pencatatan Sipil yang Ditingkatkan</i>                                                                 |                                  |                                        |                                               | 1 Layanan                              | 199.999.800,00          | - Kota Bogor, Bogor Utara, Tegal Gundil | PENDAPATAN ASLI DAERAH (PAD) | -         | Reformasi Birokrasi                                              | Masyarakat Kota Bogor |                                   | 300.000.000,00          | DINAS KEPENDUDUKAN DAN PENCATATAN SIPIL |
|    | 2.12.03.2.02      | Penyelenggaraan Pencatatan Sipil                                                  | <i>Persentase Penyelenggaraan Pencatatan Sipil</i>                                                                       | 100 %                            |                                        |                                               | 100 %                                  | 499.999.800,00          |                                         |                              | -         | Reformasi Birokrasi                                              | Masyarakat Kota Bogor | 100 %                             | 600.000.000,00          | DINAS KEPENDUDUKAN DAN PENCATATAN SIPIL |
|    | 2.12.03.2.02.0006 | Fasilitasi Terkait Pencatatan Sipil                                               |                                                                                                                          |                                  |                                        |                                               |                                        |                         |                                         |                              |           |                                                                  |                       |                                   |                         |                                         |
|    |                   |                                                                                   | <i>Jumlah Laporan Hasil Fasilitasi Pencatatan Sipil</i>                                                                  |                                  |                                        |                                               | 1 Laporan                              | 499.999.800,00          | - Kota Bogor, Bogor Utara, Tegal Gundil | PENDAPATAN ASLI DAERAH (PAD) | -         | Reformasi Birokrasi                                              | Masyarakat Kota Bogor |                                   | 600.000.000,00          | DINAS KEPENDUDUKAN DAN PENCATATAN SIPIL |
| 4. | 2.12.04           | <b>PROGRAM PENGELOLAAN INFORMASI ADMINISTRASI KEPENDUDUKAN</b>                    | <b><i>Persentase Pengelolaan Informasi Administrasi kependudukan yang telah terintegrasi</i></b>                         | <b>100,00 %</b>                  |                                        |                                               | <b>100 %</b>                           | <b>1.000.000.000,00</b> |                                         |                              |           |                                                                  |                       | <b>95,00 %</b>                    | <b>1.350.000.000,00</b> |                                         |
|    | 2.12.04.2.01      | Pengumpulan Data Kependudukan dan Pemanfaatan dan Penyajian Database Kependudukan | <i>sistem informasi administrasi kependudukan yang disediakan, disajikan diolah dan dimutakhirkan secara berkala</i>     | 2 Sistem Informasi               |                                        |                                               | 2 Sistem Informasi                     | 700.000.000,00          |                                         |                              | -         | Inovasi Pelayanan Publik dan Penataan Daerah Reformasi Birokrasi | Masyarakat Kota Bogor | 2 Sistem Informasi                | 1.000.000.000,00        | DINAS KEPENDUDUKAN DAN PENCATATAN SIPIL |
|    | 2.12.04.2.01.0001 | Pengolahan dan Penyajian Data Kependudukan                                        |                                                                                                                          |                                  |                                        |                                               |                                        |                         |                                         |                              |           |                                                                  |                       |                                   |                         |                                         |

| NO | KODE              | URUSAN / BIDANG URUSAN / PROGRAM / KEGIATAN / SUB KEGIATAN                    | INDIKATOR PROGRAM / KEGIATAN / SUB KEGIATAN                                                               | TARGET AKHIR PERIODE RENSTRA OPD | REALISASI CAPAIAN RENJA OPD TAHUN 2022 | PRAKIRAAN CAPAIAN TARGET RENJA OPD TAHUN 2023 | CAPAIAN KINERJA DAN KERANGKA PENDANAAN |                       |                                         |                              |           |                                                                  | KELOMPOK SASARAN      | PRAKIRAAN MAJU RENCANA TAHUN 2025 |                       | PERANGKAT DAERAH PENANGGUNG JAWAB       |
|----|-------------------|-------------------------------------------------------------------------------|-----------------------------------------------------------------------------------------------------------|----------------------------------|----------------------------------------|-----------------------------------------------|----------------------------------------|-----------------------|-----------------------------------------|------------------------------|-----------|------------------------------------------------------------------|-----------------------|-----------------------------------|-----------------------|-----------------------------------------|
|    |                   |                                                                               |                                                                                                           |                                  |                                        |                                               | TARGET 2024                            | PAGU INDIKATIF (Rp)   | LOKASI                                  | SUMBER DANA                  | PRIORITAS |                                                                  |                       | TARGET                            | PAGU INDIKATIF (Rp)   |                                         |
|    |                   |                                                                               |                                                                                                           |                                  |                                        |                                               |                                        |                       |                                         |                              | NASIONAL  | DAERAH                                                           |                       |                                   |                       |                                         |
| 1  | 2                 | 3                                                                             | 4                                                                                                         | 5                                | 6                                      | 7                                             | 8                                      | 9                     | 10                                      | 11                           | 12        | 13                                                               | 14                    | 15                                | 16                    | 17                                      |
|    |                   |                                                                               | <i>Jumlah Dokumen Data Kependudukan yang Diolah dan Disajikan</i>                                         |                                  |                                        |                                               | 3 Dokumen                              | 300.000.000,00        | - Kota Bogor, Bogor Utara, Tegal Gundil | PENDAPATAN ASLI DAERAH (PAD) | -         | Inovasi Pelayanan Publik dan Penataan Daerah Reformasi Birokrasi | Masyarakat Kota Bogor |                                   | 400.000.000,00        | DINAS KEPENDUDUKAN DAN PENCATATAN SIPIL |
|    | 2.12.04.2.01.0002 | Kerja Sama Pemanfaatan Data Kependudukan                                      |                                                                                                           |                                  |                                        |                                               |                                        |                       |                                         |                              |           |                                                                  |                       |                                   |                       |                                         |
|    |                   |                                                                               | <i>Jumlah Dokumen Kerja Sama Pemanfaatan Data Kependudukan</i>                                            |                                  |                                        |                                               | 23 Dokumen                             | 200.000.000,00        | - Kota Bogor, Bogor Utara, Tegal Gundil | PENDAPATAN ASLI DAERAH (PAD) | -         | Inovasi Pelayanan Publik dan Penataan Daerah Reformasi Birokrasi | Masyarakat Kota Bogor |                                   | 300.000.000,00        | DINAS KEPENDUDUKAN DAN PENCATATAN SIPIL |
|    | 2.12.04.2.01.0003 | Inventarisasi Data untuk Kepentingan Pembangunan Daerah                       |                                                                                                           |                                  |                                        |                                               |                                        |                       |                                         |                              |           |                                                                  |                       |                                   |                       |                                         |
|    |                   |                                                                               | <i>Jumlah Laporan Hasil Inventarisasi Data untuk Kepentingan Pembangunan Daerah</i>                       |                                  |                                        |                                               | 1 Laporan                              | 200.000.000,00        | - Kota Bogor, Bogor Utara, Tegal Gundil | PENDAPATAN ASLI DAERAH (PAD) | -         | Inovasi Pelayanan Publik dan Penataan Daerah Reformasi Birokrasi | Masyarakat Kota Bogor |                                   | 300.000.000,00        | DINAS KEPENDUDUKAN DAN PENCATATAN SIPIL |
|    | 2.12.04.2.03      | Penyelenggaraan Pengelolaan Informasi Administrasi Kependudukan               | <i>Jumlah institusi dan stakeholder yang memanfaatkan data kependudukan</i>                               | 25 Institusi                     |                                        |                                               | 12 Institusi                           | 300.000.000,00        |                                         |                              | -         | Inovasi Pelayanan Publik dan Penataan Daerah Reformasi Birokrasi | Masyarakat Kota Bogor | 12 Institusi                      | 350.000.000,00        | DINAS KEPENDUDUKAN DAN PENCATATAN SIPIL |
|    | 2.12.04.2.03.0007 | Komunikasi, Informasi, dan Edukasi kepada Pemangku Kepentingan dan Masyarakat |                                                                                                           |                                  |                                        |                                               |                                        |                       |                                         |                              |           |                                                                  |                       |                                   |                       |                                         |
|    |                   |                                                                               | <i>Jumlah Dokumen Hasil Komunikasi, Informasi, dan Edukasi kepada Pemangku Kepentingan dan Masyarakat</i> |                                  |                                        |                                               | 1 Laporan                              | 300.000.000,00        | - Kota Bogor, Bogor Utara, Tegal Gundil | PENDAPATAN ASLI DAERAH (PAD) | -         | Inovasi Pelayanan Publik dan Penataan Daerah Reformasi Birokrasi | Masyarakat Kota Bogor |                                   | 350.000.000,00        | DINAS KEPENDUDUKAN DAN PENCATATAN SIPIL |
| 5. | <b>2.12.05</b>    | <b>PROGRAM PENGELOLAAN PROFIL KEPENDUDUKAN</b>                                | <b><i>Jumlah Dokumen Profil Kependudukan</i></b>                                                          | <b>100 %</b>                     |                                        |                                               | <b>100 %</b>                           | <b>150.000.000,00</b> |                                         |                              |           |                                                                  |                       | <b>100 %</b>                      | <b>200.000.000,00</b> |                                         |
|    | 2.12.05.2.01      | Penyusunan Profil Kependudukan                                                | <i>Persentase elemen data kependudukan yang diolah</i>                                                    | 100 %                            |                                        |                                               | 100 %                                  | 150.000.000,00        |                                         |                              | -         | Inovasi Pelayanan Publik dan Penataan Daerah Reformasi Birokrasi | Masyarakat Kota Bogor | 100 %                             | 200.000.000,00        | DINAS KEPENDUDUKAN DAN PENCATATAN SIPIL |
|    | 2.12.05.2.01.0001 | Penyediaan Data Kependudukan Kabupaten/Kota                                   |                                                                                                           |                                  |                                        |                                               |                                        |                       |                                         |                              |           |                                                                  |                       |                                   |                       |                                         |



| NO                                                        | KODE              | URUSAN / BIDANG URUSAN / PROGRAM / KEGIATAN / SUB KEGIATAN                      | INDIKATOR PROGRAM / KEGIATAN / SUB KEGIATAN                                                                                                                            | TARGET AKHIR PERIODE RENSTRA OPD | REALISASI CAPAIAN RENJA OPD TAHUN 2022 | PRAKIRAAN CAPAIAN TARGET RENJA OPD TAHUN 2023 | CAPAIAN KINERJA DAN KERANGKA PENDANAAN |                          |                                               |                              |           |                                                                  | KELOMPOK SASARAN                                                              | PRAKIRAAN MAJU RENCANA TAHUN 2025 |                          | PERANGKAT DAERAH PENANGGUNG JAWAB                  |
|-----------------------------------------------------------|-------------------|---------------------------------------------------------------------------------|------------------------------------------------------------------------------------------------------------------------------------------------------------------------|----------------------------------|----------------------------------------|-----------------------------------------------|----------------------------------------|--------------------------|-----------------------------------------------|------------------------------|-----------|------------------------------------------------------------------|-------------------------------------------------------------------------------|-----------------------------------|--------------------------|----------------------------------------------------|
|                                                           |                   |                                                                                 |                                                                                                                                                                        |                                  |                                        |                                               | TARGET 2024                            | PAGU INDIKATIF (Rp)      | LOKASI                                        | SUMBER DANA                  | PRIORITAS |                                                                  |                                                                               | TARGET                            | PAGU INDIKATIF (Rp)      |                                                    |
|                                                           |                   |                                                                                 |                                                                                                                                                                        |                                  |                                        |                                               |                                        |                          |                                               |                              | NASIONAL  | DAERAH                                                           |                                                                               |                                   |                          |                                                    |
| 1                                                         | 2                 | 3                                                                               | 4                                                                                                                                                                      | 5                                | 6                                      | 7                                             | 8                                      | 9                        | 10                                            | 11                           | 12        | 13                                                               | 14                                                                            | 15                                | 16                       | 17                                                 |
|                                                           |                   |                                                                                 | <i>Jumlah Data Kependudukan Kabupaten/Kota</i>                                                                                                                         |                                  |                                        |                                               | 2 Dokumen                              | 150.000.000,00           | - Kota Bogor, Bogor Utara, Tegal Gundil       | PENDAPATAN ASLI DAERAH (PAD) | -         | Inovasi Pelayanan Publik dan Penataan Daerah Reformasi Birokrasi | Masyarakat Kota Bogor                                                         |                                   | 200.000.000,00           | DINAS KEPENDUDUKAN DAN PENCATATAN SIPIL            |
| <b>DINAS PENGENDALIAN PENDUDUK DAN KELUARGA BERENCANA</b> |                   |                                                                                 |                                                                                                                                                                        |                                  |                                        |                                               |                                        | <b>17.274.000.242,00</b> |                                               |                              |           |                                                                  |                                                                               |                                   | <b>18.495.272.000,00</b> |                                                    |
|                                                           | <b>2</b>          | <b>URUSAN PEMERINTAHAN WAJIB YANG TIDAK BERKAITAN DENGAN PELAYANAN DASAR</b>    |                                                                                                                                                                        |                                  |                                        |                                               |                                        | <b>17.274.000.242,00</b> |                                               |                              |           |                                                                  |                                                                               |                                   | <b>18.495.272.000,00</b> |                                                    |
|                                                           | <b>2.14</b>       | <b>URUSAN PEMERINTAHAN BIDANG PENGENDALIAN PENDUDUK DAN KELUARGA BERENCANA</b>  |                                                                                                                                                                        |                                  |                                        |                                               |                                        | <b>17.274.000.242,00</b> |                                               |                              |           |                                                                  |                                                                               |                                   | <b>18.495.272.000,00</b> |                                                    |
| 1.                                                        | 2.14.01           | PROGRAM PENUNJANG URUSAN PEMERINTAHAN DAERAH KABUPATEN/KOTA                     | <i>Nilai Akuntabilitas Kinerja Instansi Pemerintah Lingkup Perangkat Daerah Nilai Rata-rata Indeks Kepuasan Masyarakat terhadap pelayanan Lingkup Perangkat Daerah</i> | -                                |                                        |                                               | A Point 3.50 Point                     | 9.612.086.442,00         |                                               |                              |           |                                                                  |                                                                               | -                                 | 10.193.404.000,00        |                                                    |
|                                                           | 2.14.01.2.02      | Administrasi Keuangan Perangkat Daerah                                          | <i>Nilai Indeks Reformasi Birokrasi di lingkungan Dinas Pengendalian Penduduk dan Keluarga Berencana</i>                                                               | -                                |                                        |                                               | 82 nilai                               | 5.471.140.742,00         |                                               |                              |           |                                                                  |                                                                               | -                                 | 6.088.404.000,00         | DINAS PENGENDALIAN PENDUDUK DAN KELUARGA BERENCANA |
|                                                           | 2.14.01.2.02.0001 | Penyediaan Gaji dan Tunjangan ASN                                               |                                                                                                                                                                        |                                  |                                        |                                               |                                        |                          |                                               |                              |           |                                                                  |                                                                               |                                   |                          |                                                    |
|                                                           |                   |                                                                                 | <i>Jumlah Orang yang Menerima Gaji dan Tunjangan ASN</i>                                                                                                               |                                  |                                        |                                               | 28 Orang/bulan                         | 5.382.736.742,00         | - Kota Bogor, Semua Kecamatan, Semua Kel/Desa | PENDAPATAN ASLI DAERAH (PAD) | -         | Inovasi Pelayanan Publik dan Penataan Daerah Reformasi Birokrasi | PNS Golongan I s.d IV pada Dinas Pengendalian Penduduk dan Keluarga Berencana |                                   | 6.000.000.000,00         | DINAS PENGENDALIAN PENDUDUK DAN KELUARGA BERENCANA |
|                                                           | 2.14.01.2.02.0007 | Koordinasi dan Penyusunan Laporan Keuangan Bulanan/ Triwulanan/ Semesteran SKPD |                                                                                                                                                                        |                                  |                                        |                                               |                                        |                          |                                               |                              |           |                                                                  |                                                                               |                                   |                          |                                                    |
|                                                           |                   |                                                                                 | <i>Jumlah Laporan Keuangan Bulanan/ Triwulanan/ Semesteran SKPD dan Laporan Koordinasi Penyusunan Laporan Keuangan Bulanan/Triwulanan/Semesteran SKPD</i>              |                                  |                                        |                                               | 1 Laporan                              | 88.404.000,00            | - Kota Bogor, Semua Kecamatan, Semua Kel/Desa | PENDAPATAN ASLI DAERAH (PAD) | -         | Inovasi Pelayanan Publik dan Penataan Daerah Reformasi Birokrasi | PNS Golongan I s.d IV pada Dinas Pengendalian Penduduk dan Keluarga Berencana |                                   | 88.404.000,00            | DINAS PENGENDALIAN PENDUDUK DAN KELUARGA BERENCANA |
|                                                           | 2.14.01.2.06      | Administrasi Umum Perangkat Daerah                                              | -                                                                                                                                                                      | -                                |                                        |                                               | -                                      | 2.850.680.500,00         |                                               |                              |           |                                                                  | Dinas Pengendalian Penduduk dan Keluarga Berencana                            | -                                 | 4.015.000.000,00         | DINAS PENGENDALIAN PENDUDUK DAN KELUARGA BERENCANA |
|                                                           | 2.14.01.2.06.0001 | Penyediaan Komponen Instalasi Listrik/Penerangan Bangunan Kantor                |                                                                                                                                                                        |                                  |                                        |                                               |                                        |                          |                                               |                              |           |                                                                  |                                                                               |                                   |                          |                                                    |

| NO | KODE              | URUSAN / BIDANG URUSAN / PROGRAM / KEGIATAN / SUB KEGIATAN | INDIKATOR PROGRAM / KEGIATAN / SUB KEGIATAN                                               | TARGET AKHIR PERIODE RENSTRA OPD | REALISASI CAPAIAN RENJA OPD TAHUN 2022 | PRAKIRAAN CAPAIAN TARGET RENJA OPD TAHUN 2023 | CAPAIAN KINERJA DAN KERANGKA PENDANAAN |                     |                                                                                                    |                                                                    |                                                                      |                                                                  | KELOMPOK SASARAN                                   | PRAKIRAAN MAJU RENCANA TAHUN 2025 |                     | PERANGKAT DAERAH PENANGGUNG JAWAB                  |
|----|-------------------|------------------------------------------------------------|-------------------------------------------------------------------------------------------|----------------------------------|----------------------------------------|-----------------------------------------------|----------------------------------------|---------------------|----------------------------------------------------------------------------------------------------|--------------------------------------------------------------------|----------------------------------------------------------------------|------------------------------------------------------------------|----------------------------------------------------|-----------------------------------|---------------------|----------------------------------------------------|
|    |                   |                                                            |                                                                                           |                                  |                                        |                                               | TARGET 2024                            | PAGU INDIKATIF (Rp) | LOKASI                                                                                             | SUMBER DANA                                                        | PRIORITAS                                                            |                                                                  |                                                    | TARGET                            | PAGU INDIKATIF (Rp) |                                                    |
|    |                   |                                                            |                                                                                           |                                  |                                        |                                               |                                        |                     |                                                                                                    |                                                                    | NASIONAL                                                             | DAERAH                                                           |                                                    |                                   |                     |                                                    |
| 1  | 2                 | 3                                                          | 4                                                                                         | 5                                | 6                                      | 7                                             | 8                                      | 9                   | 10                                                                                                 | 11                                                                 | 12                                                                   | 13                                                               | 14                                                 | 15                                | 16                  | 17                                                 |
|    |                   |                                                            | <i>Jumlah Paket Komponen Instalasi Listrik/Penerangan Bangunan Kantor yang Disediakan</i> |                                  |                                        |                                               | 1 Paket                                | 61.859.700,00       | - Kota Bogor, Tanah Sareal, Tanah Sareal                                                           | PENDAPATAN ASLI DAERAH (PAD)                                       | -                                                                    | Inovasi Pelayanan Publik dan Penataan Daerah Reformasi Birokrasi | Dinas Pengendalian Penduduk dan Keluarga Berencana |                                   | 75.000.000,00       | DINAS PENGENDALIAN PENDUDUK DAN KELUARGA BERENCANA |
|    | 2.14.01.2.06.0002 | Penyediaan Peralatan dan Perlengkapan Kantor               |                                                                                           |                                  |                                        |                                               |                                        |                     |                                                                                                    |                                                                    |                                                                      |                                                                  |                                                    |                                   |                     |                                                    |
|    |                   |                                                            | <i>Jumlah Paket Peralatan dan Perlengkapan Kantor yang Disediakan</i>                     |                                  |                                        |                                               | 4 Paket                                | 482.519.500,00      | - Kota Bogor, Tanah Sareal, Tanah Sareal                                                           | PENDAPATAN ASLI DAERAH (PAD), DANA TRANSFER UMUM-DANA ALOKASI UMUM | -                                                                    | Inovasi Pelayanan Publik dan Penataan Daerah Reformasi Birokrasi | Dinas Pengendalian Penduduk dan Keluarga Berencana |                                   | 1.000.000.000,00    | DINAS PENGENDALIAN PENDUDUK DAN KELUARGA BERENCANA |
|    | 2.14.01.2.06.0003 | Penyediaan Peralatan Rumah Tangga                          |                                                                                           |                                  |                                        |                                               |                                        |                     |                                                                                                    |                                                                    |                                                                      |                                                                  |                                                    |                                   |                     |                                                    |
|    |                   |                                                            | <i>Jumlah Paket Peralatan Rumah Tangga yang Disediakan</i>                                |                                  |                                        |                                               | 4 Paket                                | 85.105.900,00       | - Kota Bogor, Tanah Sareal, Tanah Sareal                                                           | PENDAPATAN ASLI DAERAH (PAD)                                       | Memperkuat Stabilitas Polhukhankam Dan Transformasi Pelayanan Publik | Reformasi Birokrasi                                              | Dinas Pengendalian Penduduk dan Keluarga Berencana |                                   | 90.000.000,00       | DINAS PENGENDALIAN PENDUDUK DAN KELUARGA BERENCANA |
|    | 2.14.01.2.06.0004 | Penyediaan Bahan Logistik Kantor                           |                                                                                           |                                  |                                        |                                               |                                        |                     |                                                                                                    |                                                                    |                                                                      |                                                                  |                                                    |                                   |                     |                                                    |
|    |                   |                                                            | <i>Jumlah Paket Bahan Logistik Kantor yang Disediakan</i>                                 |                                  |                                        |                                               | 2 Paket                                | 1.364.825.000,00    | - Kota Bogor, Tanah Sareal, Tanah Sareal                                                           | PENDAPATAN ASLI DAERAH (PAD)                                       | Memperkuat Stabilitas Polhukhankam Dan Transformasi Pelayanan Publik | Reformasi Birokrasi                                              | Dinas Pengendalian Penduduk dan Keluarga Berencana |                                   | 2.000.000.000,00    | DINAS PENGENDALIAN PENDUDUK DAN KELUARGA BERENCANA |
|    | 2.14.01.2.06.0005 | Penyediaan Barang Cetak dan Penggandaan                    |                                                                                           |                                  |                                        |                                               |                                        |                     |                                                                                                    |                                                                    |                                                                      |                                                                  |                                                    |                                   |                     |                                                    |
|    |                   |                                                            | <i>Jumlah Paket Barang Cetak dan Penggandaan yang Disediakan</i>                          |                                  |                                        |                                               | 3 Paket                                | 142.400.400,00      | - Kota Bogor, Tanah Sareal, Tanah Sareal                                                           | PENDAPATAN ASLI DAERAH (PAD), DANA TRANSFER UMUM-DANA ALOKASI UMUM | Memperkuat Stabilitas Polhukhankam Dan Transformasi Pelayanan Publik | Reformasi Birokrasi                                              | Dinas Pengendalian Penduduk dan Keluarga Berencana |                                   | 200.000.000,00      | DINAS PENGENDALIAN PENDUDUK DAN KELUARGA BERENCANA |
|    | 2.14.01.2.06.0009 | Penyelenggaraan Rapat Koordinasi dan Konsultasi SKPD       |                                                                                           |                                  |                                        |                                               |                                        |                     |                                                                                                    |                                                                    |                                                                      |                                                                  |                                                    |                                   |                     |                                                    |
|    |                   |                                                            | <i>Jumlah Laporan Penyelenggaraan Rapat Koordinasi dan Konsultasi SKPD</i>                |                                  |                                        |                                               | 27 Laporan                             | 713.970.000,00      | - Kota Bogor, Semua Kecamatan, Semua Kel/Desa<br>- Semua Kota/Kab, Semua Kecamatan, Semua Kel/Desa | PENDAPATAN ASLI DAERAH (PAD)                                       | Memperkuat Stabilitas Polhukhankam Dan Transformasi Pelayanan Publik | Reformasi Birokrasi                                              | Dinas Pengendalian Penduduk dan Keluarga Berencana |                                   | 650.000.000,00      | DINAS PENGENDALIAN PENDUDUK DAN KELUARGA BERENCANA |

| NO | KODE              | URUSAN / BIDANG<br>URUSAN / PROGRAM /<br>KEGIATAN / SUB<br>KEGIATAN                                                 | INDIKATOR PROGRAM /<br>KEGIATAN / SUB<br>KEGIATAN                                                                             | TARGET<br>AKHIR<br>PERIODE<br>RENSTRA<br>OPD | REALISASI<br>CAPAIAN<br>RENJA OPD<br>TAHUN 2022 | PRAKIRAAN<br>CAPAIAN<br>TARGET RENJA<br>OPD TAHUN<br>2023 | CAPAIAN KINERJA DAN KERANGKA PENDANAAN |                     |                                                        |                                    |                                                                      |                     | KELOMPOK<br>SASARAN                                | PRAKIRAAN MAJU RENCANA<br>TAHUN 2025 |                     | PERANGKAT DAERAH<br>PENANGGUNG JAWAB                     |
|----|-------------------|---------------------------------------------------------------------------------------------------------------------|-------------------------------------------------------------------------------------------------------------------------------|----------------------------------------------|-------------------------------------------------|-----------------------------------------------------------|----------------------------------------|---------------------|--------------------------------------------------------|------------------------------------|----------------------------------------------------------------------|---------------------|----------------------------------------------------|--------------------------------------|---------------------|----------------------------------------------------------|
|    |                   |                                                                                                                     |                                                                                                                               |                                              |                                                 |                                                           | TARGET<br>2024                         | PAGU INDIKATIF (Rp) | LOKASI                                                 | SUMBER DANA                        | PRIORITAS                                                            |                     |                                                    | TARGET                               | PAGU INDIKATIF (Rp) |                                                          |
|    |                   |                                                                                                                     |                                                                                                                               |                                              |                                                 |                                                           |                                        |                     |                                                        |                                    | NASIONAL                                                             | DAERAH              |                                                    |                                      |                     |                                                          |
| 1  | 2                 | 3                                                                                                                   | 4                                                                                                                             | 5                                            | 6                                               | 7                                                         | 8                                      | 9                   | 10                                                     | 11                                 | 12                                                                   | 13                  | 14                                                 | 15                                   | 16                  | 17                                                       |
|    | 2.14.01.2.08      | Penyediaan Jasa Penunjang<br>Urusan Pemerintahan<br>Daerah                                                          | -                                                                                                                             | -                                            |                                                 |                                                           | -                                      | 288.859.720,00      |                                                        |                                    | Memperkuat Stabilitas Polhukhankam Dan Transformasi Pelayanan Publik | Reformasi Birokrasi | Dinas Pengendalian Penduduk dan Keluarga Berencana | -                                    | 90.000.000,00       | DINAS PENGENDALIAN<br>PENDUDUK DAN<br>KELUARGA BERENCANA |
|    | 2.14.01.2.08.0002 | Penyediaan Jasa Komunikasi, Sumber Daya Air dan Listrik                                                             |                                                                                                                               |                                              |                                                 |                                                           |                                        |                     |                                                        |                                    |                                                                      |                     |                                                    |                                      |                     |                                                          |
|    |                   |                                                                                                                     | <i>Jumlah Laporan Penyediaan<br/>Jasa Komunikasi, Sumber<br/>Daya Air dan Listrik yang<br/>Disediakan</i>                     |                                              |                                                 |                                                           | 13 Laporan                             | 80.695.000,00       | - Kota Bogor,<br>Tanah Sareal,<br>Tanah Sareal         | PENDAPATAN<br>ASLI DAERAH<br>(PAD) | Memperkuat Stabilitas Polhukhankam Dan Transformasi Pelayanan Publik | Reformasi Birokrasi | Dinas Pengendalian Penduduk dan Keluarga Berencana |                                      | 90.000.000,00       | DINAS PENGENDALIAN<br>PENDUDUK DAN<br>KELUARGA BERENCANA |
|    | 2.14.01.2.08.0004 | Penyediaan Jasa Pelayanan Umum Kantor                                                                               |                                                                                                                               |                                              |                                                 |                                                           |                                        |                     |                                                        |                                    |                                                                      |                     |                                                    |                                      |                     |                                                          |
|    |                   |                                                                                                                     | <i>Jumlah Laporan Penyediaan<br/>Jasa Pelayanan Umum<br/>Kantor yang Disediakan</i>                                           |                                              |                                                 |                                                           | 1 Laporan                              | 208.164.720,00      | - Kota Bogor,<br>Semua<br>Kecamatan,<br>Semua Kel/Desa | PENDAPATAN<br>ASLI DAERAH<br>(PAD) | Memperkuat Stabilitas Polhukhankam Dan Transformasi Pelayanan Publik | Reformasi Birokrasi | Dinas Pengendalian Penduduk dan Keluarga Berencana |                                      | 0,00                | DINAS PENGENDALIAN<br>PENDUDUK DAN<br>KELUARGA BERENCANA |
|    | 2.14.01.2.09      | Pemeliharaan Barang Milik<br>Daerah Penunjang Urusan<br>Pemerintahan Daerah                                         | -                                                                                                                             | -                                            |                                                 |                                                           | -                                      | 1.001.405.480,00    |                                                        |                                    | Memperkuat Stabilitas Polhukhankam Dan Transformasi Pelayanan Publik | Reformasi Birokrasi | Dinas Pengendalian Penduduk dan Keluarga Berencana | -                                    | 0,00                | DINAS PENGENDALIAN<br>PENDUDUK DAN<br>KELUARGA BERENCANA |
|    | 2.14.01.2.09.0001 | Penyediaan Jasa Pemeliharaan, Biaya Pemeliharaan, dan Pajak Kendaraan Perorangan Dinas atau Kendaraan Dinas Jabatan |                                                                                                                               |                                              |                                                 |                                                           |                                        |                     |                                                        |                                    |                                                                      |                     |                                                    |                                      |                     |                                                          |
|    |                   |                                                                                                                     | <i>Jumlah Kendaraan<br/>Perorangan Dinas atau<br/>Kendaraan Dinas Jabatan<br/>yang Dipelihara dan<br/>dibayarkan Pajaknya</i> |                                              |                                                 |                                                           | 8 Unit                                 | 285.280.000,00      | - Kota Bogor,<br>Semua<br>Kecamatan,<br>Semua Kel/Desa | PENDAPATAN<br>ASLI DAERAH<br>(PAD) | Memperkuat Stabilitas Polhukhankam Dan Transformasi Pelayanan Publik | Reformasi Birokrasi | Dinas Pengendalian Penduduk dan Keluarga Berencana |                                      | 0,00                | DINAS PENGENDALIAN<br>PENDUDUK DAN<br>KELUARGA BERENCANA |
|    | 2.14.01.2.09.0006 | Pemeliharaan Peralatan dan Mesin Lainnya                                                                            |                                                                                                                               |                                              |                                                 |                                                           |                                        |                     |                                                        |                                    |                                                                      |                     |                                                    |                                      |                     |                                                          |
|    |                   |                                                                                                                     | <i>Jumlah Peralatan dan Mesin<br/>Lainnya yang Dipelihara</i>                                                                 |                                              |                                                 |                                                           | 0 Unit                                 | 104.650.480,00      | - Kota Bogor,<br>Semua<br>Kecamatan,<br>Semua Kel/Desa | PENDAPATAN<br>ASLI DAERAH<br>(PAD) | Memperkuat Stabilitas Polhukhankam Dan Transformasi Pelayanan Publik | Reformasi Birokrasi | Dinas Pengendalian Penduduk dan Keluarga Berencana |                                      | 0,00                | DINAS PENGENDALIAN<br>PENDUDUK DAN<br>KELUARGA BERENCANA |
|    | 2.14.01.2.09.0009 | Pemeliharaan/Rehabilitasi Gedung Kantor dan Bangunan Lainnya                                                        |                                                                                                                               |                                              |                                                 |                                                           |                                        |                     |                                                        |                                    |                                                                      |                     |                                                    |                                      |                     |                                                          |

| NO | KODE              | URUSAN / BIDANG URUSAN / PROGRAM / KEGIATAN / SUB KEGIATAN                                                                                                        | INDIKATOR PROGRAM / KEGIATAN / SUB KEGIATAN                                                                                                                                                               | TARGET AKHIR PERIODE RENSTRA OPD | REALISASI CAPAIAN RENJA OPD TAHUN 2022 | PRAKIRAAN CAPAIAN TARGET RENJA OPD TAHUN 2023 | CAPAIAN KINERJA DAN KERANGKA PENDANAAN |                     |                                               |                              |                                                                      |                                                                                            | KELOMPOK SASARAN                                   | PRAKIRAAN MAJU RENCANA TAHUN 2025 |                     | PERANGKAT DAERAH PENANGGUNG JAWAB                  |
|----|-------------------|-------------------------------------------------------------------------------------------------------------------------------------------------------------------|-----------------------------------------------------------------------------------------------------------------------------------------------------------------------------------------------------------|----------------------------------|----------------------------------------|-----------------------------------------------|----------------------------------------|---------------------|-----------------------------------------------|------------------------------|----------------------------------------------------------------------|--------------------------------------------------------------------------------------------|----------------------------------------------------|-----------------------------------|---------------------|----------------------------------------------------|
|    |                   |                                                                                                                                                                   |                                                                                                                                                                                                           |                                  |                                        |                                               | TARGET 2024                            | PAGU INDIKATIF (Rp) | LOKASI                                        | SUMBER DANA                  | PRIORITAS                                                            |                                                                                            |                                                    | TARGET                            | PAGU INDIKATIF (Rp) |                                                    |
|    |                   |                                                                                                                                                                   |                                                                                                                                                                                                           |                                  |                                        |                                               |                                        |                     |                                               |                              | NASIONAL                                                             | DAERAH                                                                                     |                                                    |                                   |                     |                                                    |
| 1  | 2                 | 3                                                                                                                                                                 | 4                                                                                                                                                                                                         | 5                                | 6                                      | 7                                             | 8                                      | 9                   | 10                                            | 11                           | 12                                                                   | 13                                                                                         | 14                                                 | 15                                | 16                  | 17                                                 |
|    |                   |                                                                                                                                                                   | <i>Jumlah Gedung Kantor dan Bangunan Lainnya yang Dipelihara/Direhabilitasi</i>                                                                                                                           |                                  |                                        |                                               | 0 Unit                                 | 611.475.000,00      | - Kota Bogor, Semua Kecamatan, Semua Kel/Desa | PENDAPATAN ASLI DAERAH (PAD) | Memperkuat Stabilitas Polhukhankam Dan Transformasi Pelayanan Publik | Pembangunan Infrastruktur untuk penguatan daya saing ekonomi daerah berbasis potensi lokal | Dinas Pengendalian Penduduk dan Keluarga Berencana |                                   | 0,00                | DINAS PENGENDALIAN PENDUDUK DAN KELUARGA BERENCANA |
| 2. | 2.14.02           | PROGRAM PENGENDALIAN PENDUDUK                                                                                                                                     | <i>Persentase Kebijakan dan Program kerja daerah untuk pengendalian jumlah penduduk yang terimplementasi sesuai dengan rencana Persentase PIK R Aktif</i>                                                 | 75,00 %<br>62,29%                |                                        |                                               | 75,00 %<br>62,29%                      | 1.531.785.000,00    |                                               |                              |                                                                      |                                                                                            |                                                    | 62,29% %<br>75,00 %               | 1.675.000.000,00    |                                                    |
|    | 2.14.02.2.01      | Pemaduan dan Sinkronisasi Kebijakan Pemerintah Daerah Provinsi dengan Pemerintah Daerah Kabupaten/Kota dalam rangka Pengendalian Kuantitas Penduduk               | <i>Jumlah Kebijakan Pemerintah Daerah Kabupaten/Kota yang selaras dengan Kebijakan Pemerintah Daerah Provinsi Dalam Rangka Pengendalian Kuantitas Penduduk</i>                                            | 8 Dokumen                        |                                        |                                               | 8 Dokumen                              | 408.930.000,00      |                                               |                              | Memperkuat Stabilitas Polhukhankam Dan Transformasi Pelayanan Publik | Pembangunan Infrastruktur untuk penguatan daya saing ekonomi daerah berbasis potensi lokal | Masyarakat Kota Bogor                              | 8 Dokumen                         | 0,00                | DINAS PENGENDALIAN PENDUDUK DAN KELUARGA BERENCANA |
|    | 2.14.02.2.01.0007 | Penyediaan dan Pengembangan Materi Pendidikan Kependudukan Jalur Pendidikan Formal Sesuai Isu Lokal Kabupaten/Kota                                                |                                                                                                                                                                                                           |                                  |                                        |                                               |                                        |                     |                                               |                              |                                                                      |                                                                                            |                                                    |                                   |                     |                                                    |
|    |                   |                                                                                                                                                                   | <i>Jumlah Dokumen Penyediaan dan Pengembangan Materi Pendidikan Kependudukan Jalur Pendidikan Formal Sesuai Isu Lokal Kabupaten/Kota</i>                                                                  |                                  |                                        |                                               | 200 Dokumen                            | 200.000.000,00      | - Kota Bogor, Semua Kecamatan, Semua Kel/Desa | PENDAPATAN ASLI DAERAH (PAD) | Memperkuat Stabilitas Polhukhankam Dan Transformasi Pelayanan Publik | Pembangunan Infrastruktur untuk penguatan daya saing ekonomi daerah berbasis potensi lokal | Masyarakat Kota Bogor                              |                                   | 0,00                | DINAS PENGENDALIAN PENDUDUK DAN KELUARGA BERENCANA |
|    | 2.14.02.2.01.0013 | Sosialisasi tentang Pemanfaatan Kajian Dampak Kependudukan Beserta Model Solusi Strategis Sebagai Peringatan Dini Dampak Kependudukan kepada Pemangku Kepentingan |                                                                                                                                                                                                           |                                  |                                        |                                               |                                        |                     |                                               |                              |                                                                      |                                                                                            |                                                    |                                   |                     |                                                    |
|    |                   |                                                                                                                                                                   | <i>Jumlah Organisasi yang Mengikuti Sosialisasi tentang Pemanfaatan Kajian Dampak Kependudukan Beserta Model Solusi Strategis Sebagai Peringatan Dini Dampak Kependudukan kepada Pemangku Kepentingan</i> |                                  |                                        |                                               | 50 Organisasi                          | 96.730.000,00       | - Kota Bogor, Semua Kecamatan, Semua Kel/Desa | PENDAPATAN ASLI DAERAH (PAD) | Memperkuat Stabilitas Polhukhankam Dan Transformasi Pelayanan Publik | Pembangunan Infrastruktur untuk penguatan daya saing ekonomi daerah berbasis potensi lokal | Masyarakat Kota Bogor                              |                                   | 0,00                | DINAS PENGENDALIAN PENDUDUK DAN KELUARGA BERENCANA |
|    | 2.14.02.2.01.0018 | Penguatan Kerja Sama Pelaksanaan Pendidikan Kependudukan Jalur Pendidikan Nonformal                                                                               |                                                                                                                                                                                                           |                                  |                                        |                                               |                                        |                     |                                               |                              |                                                                      |                                                                                            |                                                    |                                   |                     |                                                    |

| NO | KODE              | URUSAN / BIDANG URUSAN / PROGRAM / KEGIATAN / SUB KEGIATAN                                                                              | INDIKATOR PROGRAM / KEGIATAN / SUB KEGIATAN                                                     | TARGET AKHIR PERIODE RENSTRA OPD | REALISASI CAPAIAN RENJA OPD TAHUN 2022 | PRAKIRAAN CAPAIAN TARGET RENJA OPD TAHUN 2023 | CAPAIAN KINERJA DAN KERANGKA PENDANAAN |                     |                                               |                              |                                                                      |                                                                                            | KELOMPOK SASARAN      | PRAKIRAAN MAJU RENCANA TAHUN 2025 |                     | PERANGKAT DAERAH PENANGGUNG JAWAB                  |
|----|-------------------|-----------------------------------------------------------------------------------------------------------------------------------------|-------------------------------------------------------------------------------------------------|----------------------------------|----------------------------------------|-----------------------------------------------|----------------------------------------|---------------------|-----------------------------------------------|------------------------------|----------------------------------------------------------------------|--------------------------------------------------------------------------------------------|-----------------------|-----------------------------------|---------------------|----------------------------------------------------|
|    |                   |                                                                                                                                         |                                                                                                 |                                  |                                        |                                               | TARGET 2024                            | PAGU INDIKATIF (Rp) | LOKASI                                        | SUMBER DANA                  | PRIORITAS                                                            |                                                                                            |                       | TARGET                            | PAGU INDIKATIF (Rp) |                                                    |
|    |                   |                                                                                                                                         |                                                                                                 |                                  |                                        |                                               |                                        |                     |                                               |                              | NASIONAL                                                             | DAERAH                                                                                     |                       |                                   |                     |                                                    |
| 1  | 2                 | 3                                                                                                                                       | 4                                                                                               | 5                                | 6                                      | 7                                             | 8                                      | 9                   | 10                                            | 11                           | 12                                                                   | 13                                                                                         | 14                    | 15                                | 16                  | 17                                                 |
|    |                   |                                                                                                                                         | <i>Jumlah Dokumen Kerja Sama Pelaksanaan Pendidikan Kependudukan Jalur Pendidikan Nonformal</i> |                                  |                                        |                                               | 1 Kegiatan                             | 58.350.000,00       | - Kota Bogor, Semua Kecamatan, Semua Kel/Desa | PENDAPATAN ASLI DAERAH (PAD) | Memperkuat Stabilitas Polhukhankam Dan Transformasi Pelayanan Publik | Pembangunan Infrastruktur untuk penguatan daya saing ekonomi daerah berbasis potensi lokal | Masyarakat Kota Bogor |                                   | 0,00                | DINAS PENGENDALIAN PENDUDUK DAN KELUARGA BERENCANA |
|    | 2.14.02.2.01.0021 | Kerjasama Pelaksanaan Pendidikan Kependudukan Jalur Pendidikan Formal                                                                   |                                                                                                 |                                  |                                        |                                               |                                        |                     |                                               |                              |                                                                      |                                                                                            |                       |                                   |                     |                                                    |
|    |                   |                                                                                                                                         | <i>Jumlah Kerjasama Pendidikan Kependudukan Jalur Pendidikan Formal yang dilaksanakan</i>       |                                  |                                        |                                               | 3 Kegiatan                             | 53.850.000,00       | - Kota Bogor, Semua Kecamatan, Semua Kel/Desa | PENDAPATAN ASLI DAERAH (PAD) | Memperkuat Stabilitas Polhukhankam Dan Transformasi Pelayanan Publik | Pembangunan Infrastruktur untuk penguatan daya saing ekonomi daerah berbasis potensi lokal | Masyarakat Kota Bogor |                                   | 0,00                | DINAS PENGENDALIAN PENDUDUK DAN KELUARGA BERENCANA |
|    | 2.14.02.2.02      | Pemetaan Perkiraan Pengendalian Penduduk Cakupan Daerah Kabupaten/Kota                                                                  | <i>Angka Kelahiran Total</i>                                                                    | 2,135 anak per wanita            |                                        |                                               | 2,135 anak per wanita                  | 1.122.855.000,00    |                                               |                              | -                                                                    | Inovasi Pelayanan Publik dan Penataan Daerah Reformasi Birokrasi                           | Masyarakat Kota Bogor | 2,135 anak per wanita             | 1.675.000.000,00    | DINAS PENGENDALIAN PENDUDUK DAN KELUARGA BERENCANA |
|    | 2.14.02.2.02.0002 | Penyediaan dan Pengolahan Data Kependudukan                                                                                             |                                                                                                 |                                  |                                        |                                               |                                        |                     |                                               |                              |                                                                      |                                                                                            |                       |                                   |                     |                                                    |
|    |                   |                                                                                                                                         | <i>Jumlah Dokumen Penyediaan dan Pengolahan Data Kependudukan</i>                               |                                  |                                        |                                               | 1 Dokumen                              | 412.170.000,00      | - Kota Bogor, Semua Kecamatan, Semua Kel/Desa | PENDAPATAN ASLI DAERAH (PAD) | -                                                                    | Inovasi Pelayanan Publik dan Penataan Daerah Reformasi Birokrasi                           | Masyarakat Kota Bogor |                                   | 600.000.000,00      | DINAS PENGENDALIAN PENDUDUK DAN KELUARGA BERENCANA |
|    | 2.14.02.2.02.0009 | Pembinaan dan Pengawasan Penyelenggaraan Sistem Informasi Keluarga                                                                      |                                                                                                 |                                  |                                        |                                               |                                        |                     |                                               |                              |                                                                      |                                                                                            |                       |                                   |                     |                                                    |
|    |                   |                                                                                                                                         | <i>Jumlah Laporan Pembinaan dan Pengawasan Penyelenggaraan Sistem Informasi Keluarga</i>        |                                  |                                        |                                               | 12 Laporan                             | 123.540.000,00      | - Kota Bogor, Tanah Sareal, Tanah Sareal      | PENDAPATAN ASLI DAERAH (PAD) | -                                                                    | Inovasi Pelayanan Publik dan Penataan Daerah Reformasi Birokrasi                           | Masyarakat Kota Bogor |                                   | 250.000.000,00      | DINAS PENGENDALIAN PENDUDUK DAN KELUARGA BERENCANA |
|    | 2.14.02.2.02.0013 | Pengolahan dan Pelaporan Data Pengendalian Lapangan dan Pelayanan KB                                                                    |                                                                                                 |                                  |                                        |                                               |                                        |                     |                                               |                              |                                                                      |                                                                                            |                       |                                   |                     |                                                    |
|    |                   |                                                                                                                                         | <i>Jumlah Dokumen Pengolahan dan Pelaporan Data Pengendalian Lapangan dan Pelayanan KB</i>      |                                  |                                        |                                               | 50 Dokumen                             | 24.950.000,00       | - Kota Bogor, Tanah Sareal, Tanah Sareal      | PENDAPATAN ASLI DAERAH (PAD) | -                                                                    | Inovasi Pelayanan Publik dan Penataan Daerah Reformasi Birokrasi                           | Masyarakat Kota Bogor |                                   | 50.000.000,00       | DINAS PENGENDALIAN PENDUDUK DAN KELUARGA BERENCANA |
|    | 2.14.02.2.02.0015 | Pembentukan dan operasionalisasi Rumah Data Kependudukan di Kampung KB Untuk Memperkuat Integrasi Program Bangga Kencana di Sektor Lain |                                                                                                 |                                  |                                        |                                               |                                        |                     |                                               |                              |                                                                      |                                                                                            |                       |                                   |                     |                                                    |

| NO | KODE              | URUSAN / BIDANG URUSAN / PROGRAM / KEGIATAN / SUB KEGIATAN                                                              | INDIKATOR PROGRAM / KEGIATAN / SUB KEGIATAN                                                                                                                                                                | TARGET AKHIR PERIODE RENSTRA OPD | REALISASI CAPAIAN RENJA OPD TAHUN 2022 | PRAKIRAAN CAPAIAN TARGET RENJA OPD TAHUN 2023 | CAPAIAN KINERJA DAN KERANGKA PENDANAAN |                     |                                               |                              |           | KELOMPOK SASARAN                                                 | PRAKIRAAN MAJU RENCANA TAHUN 2025 |                     | PERANGKAT DAERAH PENANGGUNG JAWAB |                                                    |
|----|-------------------|-------------------------------------------------------------------------------------------------------------------------|------------------------------------------------------------------------------------------------------------------------------------------------------------------------------------------------------------|----------------------------------|----------------------------------------|-----------------------------------------------|----------------------------------------|---------------------|-----------------------------------------------|------------------------------|-----------|------------------------------------------------------------------|-----------------------------------|---------------------|-----------------------------------|----------------------------------------------------|
|    |                   |                                                                                                                         |                                                                                                                                                                                                            |                                  |                                        |                                               | TARGET 2024                            | PAGU INDIKATIF (Rp) | LOKASI                                        | SUMBER DANA                  | PRIORITAS |                                                                  | TARGET                            | PAGU INDIKATIF (Rp) |                                   |                                                    |
|    |                   |                                                                                                                         |                                                                                                                                                                                                            |                                  |                                        |                                               |                                        |                     |                                               |                              | NASIONAL  |                                                                  |                                   |                     |                                   | DAERAH                                             |
| 1  | 2                 | 3                                                                                                                       | 4                                                                                                                                                                                                          | 5                                | 6                                      | 7                                             | 8                                      | 9                   | 10                                            | 11                           | 12        | 13                                                               | 14                                | 15                  | 16                                | 17                                                 |
|    |                   |                                                                                                                         | <i>Jumlah Rumah Data Kependudukan di Kampung KB yang aktif Untuk Memperkuat Integrasi Program Bangga Kencana (Pembangunan Keluarga, Kependudukan, dan Keluarga Berencana) di Sektor Lain yang dibentuk</i> |                                  |                                        |                                               | 30 Unit                                | 496.445.000,00      | - Kota Bogor, Semua Kecamatan, Semua Kel/Desa | PENDAPATAN ASLI DAERAH (PAD) | -         | Reformasi Birokrasi                                              | Masyarakat Kota Bogor             |                     | 700.000.000,00                    | DINAS PENGENDALIAN PENDUDUK DAN KELUARGA BERENCANA |
|    | 2.14.02.2.02.0020 | Penyusunan Profil program Pembangunan Keluarga, Kependudukan, dan Keluarga Berencana (Bangga Kencana)                   |                                                                                                                                                                                                            |                                  |                                        |                                               |                                        |                     |                                               |                              |           |                                                                  |                                   |                     |                                   |                                                    |
|    |                   |                                                                                                                         | <i>Jumlah Dokumen Profil Kependudukan, Keluarga Berencana dan Pembangunan Keluarga</i>                                                                                                                     |                                  |                                        |                                               | 50 Dokumen                             | 65.750.000,00       | - Kota Bogor, Tanah Sareal, Tanah Sareal      | PENDAPATAN ASLI DAERAH (PAD) | -         | Inovasi Pelayanan Publik dan Penataan Daerah Reformasi Birokrasi | Masyarakat Kota Bogor             |                     | 75.000.000,00                     | DINAS PENGENDALIAN PENDUDUK DAN KELUARGA BERENCANA |
| 3. | 2.14.03           | <b>PROGRAM PEMBINAAN KELUARGA BERENCANA (KB)</b>                                                                        | <b>Persentase Peserta KB Metode Kontrasepsi Jangka Panjang (MKJP) pada Pasangan Usia Subur (PUS)</b>                                                                                                       | 20,45 %                          |                                        |                                               | 20.45 Persentase                       | 4.436.655.900,00    |                                               |                              |           |                                                                  |                                   | 20,45 %             | 5.026.868.000,00                  |                                                    |
|    | 2.14.03.2.01      | Pelaksanaan Advokasi, Komunikasi, Informasi dan Edukasi (KIE) Pengendalian Penduduk dan KB Sesuai Kearifan Budaya Lokal | <i>Jumlah kegiatan Advokasi, Komunikasi, Informasi dan Edukasi (KIE) Pengendalian Penduduk dan KB sesuai Kearifan Budaya Lokal</i>                                                                         | 9 Kegiatan                       |                                        |                                               | 7 Kegiatan                             | 2.050.643.200,00    |                                               |                              | -         | Peningkatan Kualitas Hidup Masyarakat                            | Masyarakat Kota Bogor             | 9 Kegiatan          | 2.620.000.000,00                  | DINAS PENGENDALIAN PENDUDUK DAN KELUARGA BERENCANA |
|    | 2.14.03.2.01.0008 | Pengendalian Program KKBPK                                                                                              |                                                                                                                                                                                                            |                                  |                                        |                                               |                                        |                     |                                               |                              |           |                                                                  |                                   |                     |                                   |                                                    |
|    |                   |                                                                                                                         | <i>Jumlah Laporan Hasil Pengendalian Program KKBPK</i>                                                                                                                                                     |                                  |                                        |                                               | 0 Laporan                              | 12.600.000,00       | - Kota Bogor, Semua Kecamatan, Semua Kel/Desa | PENDAPATAN ASLI DAERAH (PAD) | -         | Peningkatan Kualitas Hidup Masyarakat                            | Masyarakat Kota Bogor             |                     | 0,00                              | DINAS PENGENDALIAN PENDUDUK DAN KELUARGA BERENCANA |
|    | 2.14.03.2.01.0009 | Penyediaan dan Distribusi Sarana KIE Program Bangga Kencana                                                             |                                                                                                                                                                                                            |                                  |                                        |                                               |                                        |                     |                                               |                              |           |                                                                  |                                   |                     |                                   |                                                    |
|    |                   |                                                                                                                         | <i>Jumlah Unit Sarana Penyediaan dan Pendistribusian KIE Program Bangga Kencana (Pembangunan Keluarga, Kependudukan, dan Keluarga Berencana)</i>                                                           |                                  |                                        |                                               | 4 Unit                                 | 100.000.000,00      | - Kota Bogor, Semua Kecamatan, Semua Kel/Desa | PENDAPATAN ASLI DAERAH (PAD) | -         | Peningkatan Kualitas Hidup Masyarakat                            | Masyarakat Kota Bogor             |                     | 150.000.000,00                    | DINAS PENGENDALIAN PENDUDUK DAN KELUARGA BERENCANA |
|    | 2.14.03.2.01.0012 | Promosi dan KIE Program Bangga Kencana Melalui Media Massa Cetak dan Elektronik serta Media Luar Ruang                  |                                                                                                                                                                                                            |                                  |                                        |                                               |                                        |                     |                                               |                              |           |                                                                  |                                   |                     |                                   |                                                    |
|    |                   |                                                                                                                         | <i>Jumlah Dokumen Promosi dan KIE Program Bangga Kencana (Pembangunan Keluarga, Kependudukan, dan Keluarga Berencana) Melalui Media Massa Cetak dan Elektronik serta Media Luar Ruang</i>                  |                                  |                                        |                                               | 1 Dokumen                              | 249.200.000,00      | - Kota Bogor, Semua Kecamatan, Semua Kel/Desa | PENDAPATAN ASLI DAERAH (PAD) | -         | Peningkatan Kualitas Hidup Masyarakat                            | Masyarakat Kota Bogor             |                     | 320.000.000,00                    | DINAS PENGENDALIAN PENDUDUK DAN KELUARGA BERENCANA |
|    | 2.14.03.2.01.0013 | Komunikasi, Informasi dan Edukasi (KIE) Program Bangga Kencana sesuai Kearifan Budaya Lokal                             |                                                                                                                                                                                                            |                                  |                                        |                                               |                                        |                     |                                               |                              |           |                                                                  |                                   |                     |                                   |                                                    |

| NO | KODE              | URUSAN / BIDANG URUSAN / PROGRAM / KEGIATAN / SUB KEGIATAN                                                                                        | INDIKATOR PROGRAM / KEGIATAN / SUB KEGIATAN                                                                                                                                              | TARGET AKHIR PERIODE RENSTRA OPD | REALISASI CAPAIAN RENJA OPD TAHUN 2022 | PRAKIRAAN CAPAIAN TARGET RENJA OPD TAHUN 2023 | CAPAIAN KINERJA DAN KERANGKA PENDANAAN |                     |                                               |                              |           |                                       | KELOMPOK SASARAN      | PRAKIRAAN MAJU RENCANA TAHUN 2025 |                     | PERANGKAT DAERAH PENANGGUNG JAWAB                  |
|----|-------------------|---------------------------------------------------------------------------------------------------------------------------------------------------|------------------------------------------------------------------------------------------------------------------------------------------------------------------------------------------|----------------------------------|----------------------------------------|-----------------------------------------------|----------------------------------------|---------------------|-----------------------------------------------|------------------------------|-----------|---------------------------------------|-----------------------|-----------------------------------|---------------------|----------------------------------------------------|
|    |                   |                                                                                                                                                   |                                                                                                                                                                                          |                                  |                                        |                                               | TARGET 2024                            | PAGU INDIKATIF (Rp) | LOKASI                                        | SUMBER DANA                  | PRIORITAS |                                       |                       | TARGET                            | PAGU INDIKATIF (Rp) |                                                    |
|    |                   |                                                                                                                                                   |                                                                                                                                                                                          |                                  |                                        |                                               |                                        |                     |                                               |                              | NASIONAL  | DAERAH                                |                       |                                   |                     |                                                    |
| 1  | 2                 | 3                                                                                                                                                 | 4                                                                                                                                                                                        | 5                                | 6                                      | 7                                             | 8                                      | 9                   | 10                                            | 11                           | 12        | 13                                    | 14                    | 15                                | 16                  | 17                                                 |
|    |                   |                                                                                                                                                   | <i>Jumlah Komunikasi, Informasi dan Edukasi (KIE) Program Bangga Kencana (Pembangunan Keluarga, Kependudukan, dan Keluarga Berencana) sesuai Kearifan Budaya Lokal yang dilaksanakan</i> |                                  |                                        |                                               | 1 Dokumen                              | 108.600.000,00      | - Kota Bogor, Semua Kecamatan, Semua Kel/Desa | PENDAPATAN ASLI DAERAH (PAD) | -         | Peningkatan Kualitas Hidup Masyarakat | Masyarakat Kota Bogor |                                   | 150.000.000,00      | DINAS PENGENDALIAN PENDUDUK DAN KELUARGA BERENCANA |
|    | 2.14.03.2.01.0014 | Advokasi Program Bangga kencana oleh pokja advokasi kepada Stakeholders dan Mitra Kerja                                                           |                                                                                                                                                                                          |                                  |                                        |                                               |                                        |                     |                                               |                              |           |                                       |                       |                                   |                     |                                                    |
|    |                   |                                                                                                                                                   | <i>Jumlah Organisasi yang Mendapatkan Advokasi Program Bangga Kencana (Pembangunan Keluarga, Kependudukan, dan Keluarga Berencana) kepada Stakeholders dan Mitra Kerja</i>               |                                  |                                        |                                               | 2 Organisasi                           | 1.580.243.200,00    | - Kota Bogor, Semua Kecamatan, Semua Kel/Desa | PENDAPATAN ASLI DAERAH (PAD) | -         | Peningkatan Kualitas Hidup Masyarakat | Masyarakat Kota Bogor |                                   | 2.000.000.000,00    | DINAS PENGENDALIAN PENDUDUK DAN KELUARGA BERENCANA |
|    | 2.14.03.2.02      | Pendayagunaan Tenaga Penyuluh KB/Petugas Lapangan KB (PKB/PLKB)                                                                                   | <i>Persentase kelurahan yang mempunyai IMP mandiri</i>                                                                                                                                   | 85 %                             |                                        |                                               | 85 %                                   | 186.000.200,00      |                                               |                              | -         | Peningkatan Kualitas Hidup Masyarakat | Masyarakat Kota Bogor | 85 %                              | 326.400.000,00      | DINAS PENGENDALIAN PENDUDUK DAN KELUARGA BERENCANA |
|    | 2.14.03.2.02.0004 | Penggerakan Kader Institusi Masyarakat Pedesaan (IMP)                                                                                             |                                                                                                                                                                                          |                                  |                                        |                                               |                                        |                     |                                               |                              |           |                                       |                       |                                   |                     |                                                    |
|    |                   |                                                                                                                                                   | <i>Jumlah Kader yang Mengikuti Penggerakan Kader Institusi Masyarakat Pedesaan (IMP)</i>                                                                                                 |                                  |                                        |                                               | 68 Orang                               | 163.200.000,00      | - Kota Bogor, Semua Kecamatan, Semua Kel/Desa | PENDAPATAN ASLI DAERAH (PAD) | -         | Peningkatan Kualitas Hidup Masyarakat | Masyarakat Kota Bogor |                                   | 326.400.000,00      | DINAS PENGENDALIAN PENDUDUK DAN KELUARGA BERENCANA |
|    | 2.14.03.2.02.0005 | Pembinaan IMP dan Program Bangga Kencana di Lini Lapangan oleh PKB/PLKB                                                                           |                                                                                                                                                                                          |                                  |                                        |                                               |                                        |                     |                                               |                              |           |                                       |                       |                                   |                     |                                                    |
|    |                   |                                                                                                                                                   | <i>Jumlah Organisasi yang Mengikuti Pembinaan IMP dan Program Bangga Kencana (Pembangunan Keluarga, Kependudukan, dan Keluarga Berencana) di Lini Lapangan oleh PKB/PLKB</i>             |                                  |                                        |                                               | 68 Organisasi                          | 22.800.200,00       | - Kota Bogor, Semua Kecamatan, Semua Kel/Desa | PENDAPATAN ASLI DAERAH (PAD) | -         | Peningkatan Kualitas Hidup Masyarakat | Masyarakat Kota Bogor |                                   | 0,00                | DINAS PENGENDALIAN PENDUDUK DAN KELUARGA BERENCANA |
|    | 2.14.03.2.03      | Pengendalian dan Pendistribusian Kebutuhan Alat dan Obat Kontrasepsi serta Pelaksanaan Pelayanan KB di Daerah Kabupaten/Kota                      | <i>Persentase pemenuhan Kebutuhan Alat dan Obat Kontrasepsi</i>                                                                                                                          | 90 %                             |                                        |                                               | 90 %                                   | 1.169.648.500,00    |                                               |                              | -         | Peningkatan Kualitas Hidup Masyarakat | Masyarakat Kota Bogor | 90 %                              | 1.310.468.000,00    | DINAS PENGENDALIAN PENDUDUK DAN KELUARGA BERENCANA |
|    | 2.14.03.2.03.0001 | Pengendalian Pendistribusian Alat dan Obat Kontrasepsi dan Sarana Penunjang Pelayanan KB ke Fasilitas Kesehatan Termasuk Jaringan dan Jejaringnya |                                                                                                                                                                                          |                                  |                                        |                                               |                                        |                     |                                               |                              |           |                                       |                       |                                   |                     |                                                    |
|    |                   |                                                                                                                                                   | <i>Jumlah Laporan Pengendalian Pendistribusian Alat dan Obat Kontrasepsi dan Sarana Penunjang Pelayanan KB ke Fasilitas Kesehatan Termasuk Jaringan dan Jejaringnya</i>                  |                                  |                                        |                                               | 74 Laporan                             | 133.464.000,00      | - Kota Bogor, Semua Kecamatan, Semua Kel/Desa | PENDAPATAN ASLI DAERAH (PAD) | -         | Peningkatan Kualitas Hidup Masyarakat | Masyarakat Kota Bogor |                                   | 140.468.000,00      | DINAS PENGENDALIAN PENDUDUK DAN KELUARGA BERENCANA |
|    | 2.14.03.2.03.0003 | Peningkatan Kesertaan Penggunaan Metode Kontrasepsi Jangka Panjang (MKJP)                                                                         |                                                                                                                                                                                          |                                  |                                        |                                               |                                        |                     |                                               |                              |           |                                       |                       |                                   |                     |                                                    |

| NO | KODE              | URUSAN / BIDANG URUSAN / PROGRAM / KEGIATAN / SUB KEGIATAN                                                                                              | INDIKATOR PROGRAM / KEGIATAN / SUB KEGIATAN                                                                                                                               | TARGET AKHIR PERIODE RENSTRA OPD | REALISASI CAPAIAN RENJA OPD TAHUN 2022 | PRAKIRAAN CAPAIAN TARGET RENJA OPD TAHUN 2023 | CAPAIAN KINERJA DAN KERANGKA PENDANAAN |                         |                                               |                                                                    |           |                                       | KELOMPOK SASARAN      | PRAKIRAAN MAJU RENCANA TAHUN 2025 |                         | PERANGKAT DAERAH PENANGGUNG JAWAB                  |
|----|-------------------|---------------------------------------------------------------------------------------------------------------------------------------------------------|---------------------------------------------------------------------------------------------------------------------------------------------------------------------------|----------------------------------|----------------------------------------|-----------------------------------------------|----------------------------------------|-------------------------|-----------------------------------------------|--------------------------------------------------------------------|-----------|---------------------------------------|-----------------------|-----------------------------------|-------------------------|----------------------------------------------------|
|    |                   |                                                                                                                                                         |                                                                                                                                                                           |                                  |                                        |                                               | TARGET 2024                            | PAGU INDIKATIF (Rp)     | LOKASI                                        | SUMBER DANA                                                        | PRIORITAS |                                       |                       | TARGET                            | PAGU INDIKATIF (Rp)     |                                                    |
|    |                   |                                                                                                                                                         |                                                                                                                                                                           |                                  |                                        |                                               |                                        |                         |                                               |                                                                    | NASIONAL  | DAERAH                                |                       |                                   |                         |                                                    |
| 1  | 2                 | 3                                                                                                                                                       | 4                                                                                                                                                                         | 5                                | 6                                      | 7                                             | 8                                      | 9                       | 10                                            | 11                                                                 | 12        | 13                                    | 14                    | 15                                | 16                      | 17                                                 |
|    |                   |                                                                                                                                                         | <i>Jumlah Orang yang Mengikuti Kesertaan Penggunaan Metode Kontrasepsi Jangka Panjang (MKJP)</i>                                                                          |                                  |                                        |                                               | 2000 Orang                             | 808.184.500,00          | - Kota Bogor, Semua Kecamatan, Semua Kel/Desa | PENDAPATAN ASLI DAERAH (PAD), DANA TRANSFER UMUM-DANA ALOKASI UMUM | -         | Peningkatan Kualitas Hidup Masyarakat | Masyarakat Kota Bogor |                                   | 920.000.000,00          | DINAS PENGENDALIAN PENDUDUK DAN KELUARGA BERENCANA |
|    | 2.14.03.2.03.0013 | Peningkatan Kesertaan KB Pria                                                                                                                           |                                                                                                                                                                           |                                  |                                        |                                               |                                        |                         |                                               |                                                                    |           |                                       |                       |                                   |                         |                                                    |
|    |                   |                                                                                                                                                         | <i>Jumlah Akseptor yang Mendapat Peningkatan Kesetaraan KB Pria</i>                                                                                                       |                                  |                                        |                                               | 30 Orang                               | 50.000.000,00           | - Kota Bogor, Semua Kecamatan, Semua Kel/Desa | PENDAPATAN ASLI DAERAH (PAD)                                       | -         | Peningkatan Kualitas Hidup Masyarakat | Masyarakat Kota Bogor |                                   | 60.000.000,00           | DINAS PENGENDALIAN PENDUDUK DAN KELUARGA BERENCANA |
|    | 2.14.03.2.03.0015 | Peningkatan Kompetensi Pengelola dan Petugas Logistik Alat dan Obat Kontrasepsi serta Sarana Penunjang Pelayanan KB                                     |                                                                                                                                                                           |                                  |                                        |                                               |                                        |                         |                                               |                                                                    |           |                                       |                       |                                   |                         |                                                    |
|    |                   |                                                                                                                                                         | <i>Jumlah Pengelola dan Petugas yang mengikuti Peningkatan Kompetensi Pengelola dan Petugas Logistik Alat dan Obat Kontrasepsi serta Sarana Penunjang Pelayanan KB</i>    |                                  |                                        |                                               | 68 Orang                               | 178.000.000,00          | - Kota Bogor, Semua Kecamatan, Semua Kel/Desa | PENDAPATAN ASLI DAERAH (PAD)                                       | -         | Peningkatan Kualitas Hidup Masyarakat | Masyarakat Kota Bogor |                                   | 190.000.000,00          | DINAS PENGENDALIAN PENDUDUK DAN KELUARGA BERENCANA |
|    | 2.14.03.2.04      | Pemberdayaan dan Peningkatan Peran Serta Organisasi Masyarakat Tingkat Daerah Kabupaten/Kota dalam Pelaksanaan Pelayanan dan Pembinaan Kesertaan Ber-KB | <i>Jumlah kampung KB aktif</i>                                                                                                                                            | 34 Kampung KB                    |                                        |                                               | 34 Kampung KB                          | 1.030.364.000,00        |                                               |                                                                    | -         | Reformasi Birokrasi                   | Masyarakat Kota Bogor | 34 Kampung KB                     | 770.000.000,00          | DINAS PENGENDALIAN PENDUDUK DAN KELUARGA BERENCANA |
|    | 2.14.03.2.04.0001 | Penguatan Peran Serta Organisasi Masyarakat dan Mitra Kerja Lainnya dalam Pelaksanaan Pelayanan dan Pembinaan Kesertaan Ber-KB                          |                                                                                                                                                                           |                                  |                                        |                                               |                                        |                         |                                               |                                                                    |           |                                       |                       |                                   |                         |                                                    |
|    |                   |                                                                                                                                                         | <i>Jumlah Organisasi yang Mendapatkan Penguatan Peran Serta Organisasi Masyarakat dan Mitra Kerja Lainnya dalam Pelaksanaan Pelayanan dan Pembinaan Kesertaan Ber-KB</i>  |                                  |                                        |                                               | 4 Organisasi                           | 102.660.000,00          | - Kota Bogor, Semua Kecamatan, Semua Kel/Desa | PENDAPATAN ASLI DAERAH (PAD)                                       | -         | Reformasi Birokrasi                   | Masyarakat Kota Bogor |                                   | 150.000.000,00          | DINAS PENGENDALIAN PENDUDUK DAN KELUARGA BERENCANA |
|    | 2.14.03.2.04.0006 | Pelaksanaan dan Pengelolaan Program Bangga Kencana di Kampung Keluarga Berkualitas                                                                      |                                                                                                                                                                           |                                  |                                        |                                               |                                        |                         |                                               |                                                                    |           |                                       |                       |                                   |                         |                                                    |
|    |                   |                                                                                                                                                         | <i>Jumlah Kampung Keluarga Berkualitas yang mengikuti Pelaksanaan dan Pengelolaan Program Bangga Kencana (Pembangunan Keluarga, Kependudukan, dan Keluarga Berencana)</i> |                                  |                                        |                                               | 68 Kampung                             | 927.704.000,00          | - Kota Bogor, Semua Kecamatan, Semua Kel/Desa | PENDAPATAN ASLI DAERAH (PAD)                                       | -         | Reformasi Birokrasi                   | Masyarakat Kota Bogor |                                   | 620.000.000,00          | DINAS PENGENDALIAN PENDUDUK DAN KELUARGA BERENCANA |
| 4. | 2.14.04           | <b>PROGRAM PEMBERDAYAAN DAN PENINGKATAN KELUARGA SEJAHTERA (KS)</b>                                                                                     | <b><i>Persentase Anggota Kelompok Kegiatan (Poktan) aktif</i></b>                                                                                                         | <b>74,35 %</b>                   |                                        |                                               | <b>74,35 %</b>                         | <b>1.693.472.900,00</b> |                                               |                                                                    |           |                                       |                       | <b>70,31 %</b>                    | <b>1.600.000.000,00</b> |                                                    |
|    | 2.14.04.2.01      | Pelaksanaan Pembangunan Keluarga Melalui Pembinaan Ketahanan dan Kesejahteraan Keluarga                                                                 | <i>Jumlah kelompok kegiatan (poktan) aktif</i>                                                                                                                            | 514 Poktan                       |                                        |                                               | 514 Poktan                             | 912.875.200,00          |                                               |                                                                    | -         | Peningkatan Kualitas Hidup Masyarakat | Masyarakat Kota Bogor | 514 Poktan                        | 1.000.000.000,00        | DINAS PENGENDALIAN PENDUDUK DAN KELUARGA BERENCANA |



| NO | KODE              | URUSAN / BIDANG URUSAN / PROGRAM / KEGIATAN / SUB KEGIATAN                                                                                                                                                                                                                            | INDIKATOR PROGRAM / KEGIATAN / SUB KEGIATAN                                                                                                                                                                                                                                                          | TARGET AKHIR PERIODE RENSTRA OPD | REALISASI CAPAIAN RENJA OPD TAHUN 2022 | PRAKIRAAN CAPAIAN TARGET RENJA OPD TAHUN 2023 | CAPAIAN KINERJA DAN KERANGKA PENDANAAN |                     |                                               |                              |           |                                       | KELOMPOK SASARAN      | PRAKIRAAN MAJU RENCANA TAHUN 2025 |                     | PERANGKAT DAERAH PENANGGUNG JAWAB                  |
|----|-------------------|---------------------------------------------------------------------------------------------------------------------------------------------------------------------------------------------------------------------------------------------------------------------------------------|------------------------------------------------------------------------------------------------------------------------------------------------------------------------------------------------------------------------------------------------------------------------------------------------------|----------------------------------|----------------------------------------|-----------------------------------------------|----------------------------------------|---------------------|-----------------------------------------------|------------------------------|-----------|---------------------------------------|-----------------------|-----------------------------------|---------------------|----------------------------------------------------|
|    |                   |                                                                                                                                                                                                                                                                                       |                                                                                                                                                                                                                                                                                                      |                                  |                                        |                                               | TARGET 2024                            | PAGU INDIKATIF (Rp) | LOKASI                                        | SUMBER DANA                  | PRIORITAS |                                       |                       | TARGET                            | PAGU INDIKATIF (Rp) |                                                    |
|    |                   |                                                                                                                                                                                                                                                                                       |                                                                                                                                                                                                                                                                                                      |                                  |                                        |                                               |                                        |                     |                                               |                              | NASIONAL  | DAERAH                                |                       |                                   |                     |                                                    |
| 1  | 2                 | 3                                                                                                                                                                                                                                                                                     | 4                                                                                                                                                                                                                                                                                                    | 5                                | 6                                      | 7                                             | 8                                      | 9                   | 10                                            | 11                           | 12        | 13                                    | 14                    | 15                                | 16                  | 17                                                 |
|    | 2.14.04.2.01.0018 | Pengadaan Sarana Kelompok Kegiatan Ketahanan dan Kesejahteraan Keluarga (BKB, BKR, BKL, PPKS, PIK-R dan Usaha Peningkatan Pendapatan Keluarga Akseptor (UPPKA)                                                                                                                        |                                                                                                                                                                                                                                                                                                      |                                  |                                        |                                               |                                        |                     |                                               |                              |           |                                       |                       |                                   |                     |                                                    |
|    |                   |                                                                                                                                                                                                                                                                                       | <i>Jumlah Unit Sarana Kelompok Kegiatan Ketahanan dan Kesejahteraan Keluarga (BKB, BKR, BKL, PPKS, PIK-R dan Usaha Peningkatan Pendapatan Keluarga Akseptor (UPPKA) yang tersedia</i>                                                                                                                |                                  |                                        |                                               | 100 Unit                               | 75.000.000,00       | - Kota Bogor, Semua Kecamatan, Semua Kel/Desa | PENDAPATAN ASLI DAERAH (PAD) | -         | Peningkatan Kualitas Hidup Masyarakat | Masyarakat Kota Bogor |                                   | 0,00                | DINAS PENGENDALIAN PENDUDUK DAN KELUARGA BERENCANA |
|    | 2.14.04.2.01.0019 | Orientasi/Pelatihan Teknis Pelaksana/Kader Ketahanan dan Kesejahteraan Keluarga (BKB, BKR, BKL, PPKS, PIK-R dan Usaha Peningkatan Pendapatan Keluarga Akseptor (UPPKA)                                                                                                                |                                                                                                                                                                                                                                                                                                      |                                  |                                        |                                               |                                        |                     |                                               |                              |           |                                       |                       |                                   |                     |                                                    |
|    |                   |                                                                                                                                                                                                                                                                                       | <i>Jumlah kader yang mengikuti Orientasi/Pelatihan Teknis Pelaksana/Kader Ketahanan dan Kesejahteraan Keluarga (BKB, BKR, BKL, PPKS, PIK-R dan Pemberdayaan Ekonomi Keluarga/Usaha Peningkatan Pendapatan Keluarga Akseptor (UPPKA)</i>                                                              |                                  |                                        |                                               | 250 Orang                              | 198.711.800,00      | - Kota Bogor, Semua Kecamatan, Semua Kel/Desa | PENDAPATAN ASLI DAERAH (PAD) | -         | Peningkatan Kualitas Hidup Masyarakat | Masyarakat Kota Bogor |                                   | 300.000.000,00      | DINAS PENGENDALIAN PENDUDUK DAN KELUARGA BERENCANA |
|    | 2.14.04.2.01.0026 | Penyediaan Biaya Operasional bagi Kelompok Kegiatan Ketahanan dan Kesejahteraan Keluarga (BKB, BKR, BKL, PPKS, PIK-R dan Usaha Peningkatan Pendapatan Keluarga Akseptor (UPPKA)                                                                                                       |                                                                                                                                                                                                                                                                                                      |                                  |                                        |                                               |                                        |                     |                                               |                              |           |                                       |                       |                                   |                     |                                                    |
|    |                   |                                                                                                                                                                                                                                                                                       | <i>Jumlah Kelompok Kegiatan Ketahanan dan Kesejahteraan Keluarga (BKB, BKR, BKL, PPKS, PIK-R dan Usaha Peningkatan Pendapatan Keluarga Akseptor (UPPKA) yang mendapat biaya operasional kegiatan</i>                                                                                                 |                                  |                                        |                                               | 425 Kelompok                           | 489.750.000,00      | - Kota Bogor, Semua Kecamatan, Semua Kel/Desa | PENDAPATAN ASLI DAERAH (PAD) | -         | Peningkatan Kualitas Hidup Masyarakat | Masyarakat Kota Bogor |                                   | 500.000.000,00      | DINAS PENGENDALIAN PENDUDUK DAN KELUARGA BERENCANA |
|    | 2.14.04.2.01.0028 | Pembentukan Kelompok Ketahanan dan Kesejahteraan Keluarga (Bina Keluarga Balita (BKB), Bina Keluarga Remaja (BKR), Pusat Informasi dan Konseling Remaja (PIK-R) Bina Keluarga Lansia (BKL), Usaha Peningkatan Pendapatan Keluarga Akseptor (UPPKA) dan Pemberdayaan Ekonomi Keluarga) |                                                                                                                                                                                                                                                                                                      |                                  |                                        |                                               |                                        |                     |                                               |                              |           |                                       |                       |                                   |                     |                                                    |
|    |                   |                                                                                                                                                                                                                                                                                       | <i>Jumlah Kelompok Ketahanan dan Kesejahteraan Keluarga (Bina Keluarga Balita (BKB), Bina Keluarga Remaja (BKR), Pusat Informasi dan Konseling Remaja (PIK-R) Bina Keluarga Lansia (BKL), Unit Peningkatan Pendapatan Keluarga Akseptor (UPPKA) dan Pemberdayaan Ekonomi Keluarga) yang dibentuk</i> |                                  |                                        |                                               | 6 Kelompok                             | 149.413.400,00      | - Kota Bogor, Semua Kecamatan, Semua Kel/Desa | PENDAPATAN ASLI DAERAH (PAD) | -         | Peningkatan Kualitas Hidup Masyarakat | Masyarakat Kota Bogor |                                   | 200.000.000,00      | DINAS PENGENDALIAN PENDUDUK DAN KELUARGA BERENCANA |
|    | 2.14.04.2.02      | Pelaksanaan dan Peningkatan Peran Serta Organisasi Kemasyarakatan Tingkat Daerah Kabupaten/ Kota dalam Pembangunan Keluarga Melalui Pembinaan Ketahanan dan Kesejahteraan Keluarga                                                                                                    | <i>Meningkatnya peran serta Organisasi masyarakat dalam pembangunan keluarga melalui pembinaan ketahanan dan kesejahteraan keluarga</i>                                                                                                                                                              | 7 Kelompok                       |                                        |                                               | 7 Kelompok                             | 780.597.700,00      |                                               |                              | -         | Peningkatan Kualitas Hidup Masyarakat | Masyarakat Kota Bogor | 7 Kelompok                        | 600.000.000,00      | DINAS PENGENDALIAN PENDUDUK DAN KELUARGA BERENCANA |
|    | 2.14.04.2.02.0003 | Pelaksanaan Peningkatan Kapasitas Mitra dan Organisasi Kemasyarakatan dalam Pengelolaan Program Ketahanan dan Kesejahteraan Keluarga (BKB, BKR, BKL, PPPKS, PIK-R dan Pemberdayaan Ekonomi Keluarga/UPPKS)                                                                            |                                                                                                                                                                                                                                                                                                      |                                  |                                        |                                               |                                        |                     |                                               |                              |           |                                       |                       |                                   |                     |                                                    |

| NO                       | KODE              | URUSAN / BIDANG URUSAN / PROGRAM / KEGIATAN / SUB KEGIATAN                   | INDIKATOR PROGRAM / KEGIATAN / SUB KEGIATAN                                                                                                                                                                                            | TARGET AKHIR PERIODE RENSTRA OPD | REALISASI CAPAIAN RENJA OPD TAHUN 2022 | PRAKIRAAN CAPAIAN TARGET RENJA OPD TAHUN 2023 | CAPAIAN KINERJA DAN KERANGKA PENDANAAN |                           |                                             |                              |           |                                                                  | KELOMPOK SASARAN             | PRAKIRAAN MAJU RENCANA TAHUN 2025 |                           | PERANGKAT DAERAH PENANGGUNG JAWAB                  |
|--------------------------|-------------------|------------------------------------------------------------------------------|----------------------------------------------------------------------------------------------------------------------------------------------------------------------------------------------------------------------------------------|----------------------------------|----------------------------------------|-----------------------------------------------|----------------------------------------|---------------------------|---------------------------------------------|------------------------------|-----------|------------------------------------------------------------------|------------------------------|-----------------------------------|---------------------------|----------------------------------------------------|
|                          |                   |                                                                              |                                                                                                                                                                                                                                        |                                  |                                        |                                               | TARGET 2024                            | PAGU INDIKATIF (Rp)       | LOKASI                                      | SUMBER DANA                  | PRIORITAS |                                                                  |                              | TARGET                            | PAGU INDIKATIF (Rp)       |                                                    |
|                          |                   |                                                                              |                                                                                                                                                                                                                                        |                                  |                                        |                                               |                                        |                           |                                             |                              | NASIONAL  | DAERAH                                                           |                              |                                   |                           |                                                    |
| 1                        | 2                 | 3                                                                            | 4                                                                                                                                                                                                                                      | 5                                | 6                                      | 7                                             | 8                                      | 9                         | 10                                          | 11                           | 12        | 13                                                               | 14                           | 15                                | 16                        | 17                                                 |
|                          |                   |                                                                              | <i>Jumlah Organisasi yang Mengikuti Peningkatan Kapasitas Mitra dan Organisasi Kemasyarakatan dalam Pengelolaan Program Ketahanan dan Kesejahteraan Keluarga (BKB, BKR, BKL, PPPKS, PIK-R dan Pemberdayaan Ekonomi Keluarga/UPPKS)</i> |                                  |                                        |                                               | 72 Organisasi                          | 780.597.700,00            | - Kota Bogor, Tanah Sareal, Semua Kel/Desa  | PENDAPATAN ASLI DAERAH (PAD) | -         | Peningkatan Kualitas Hidup Masyarakat                            | Masyarakat Kota Bogor        |                                   | 600.000.000,00            | DINAS PENGENDALIAN PENDUDUK DAN KELUARGA BERENCANA |
| <b>DINAS PERHUBUNGAN</b> |                   |                                                                              |                                                                                                                                                                                                                                        |                                  |                                        |                                               |                                        | <b>125.060.460.067,00</b> |                                             |                              |           |                                                                  |                              |                                   | <b>103.905.935.351,00</b> |                                                    |
|                          | <b>2</b>          | <b>URUSAN PEMERINTAHAN WAJIB YANG TIDAK BERKAITAN DENGAN PELAYANAN DASAR</b> |                                                                                                                                                                                                                                        |                                  |                                        |                                               |                                        | <b>125.060.460.067,00</b> |                                             |                              |           |                                                                  |                              |                                   | <b>103.905.935.351,00</b> |                                                    |
|                          | <b>2.15</b>       | <b>URUSAN PEMERINTAHAN BIDANG PERHUBUNGAN</b>                                |                                                                                                                                                                                                                                        |                                  |                                        |                                               |                                        | <b>125.060.460.067,00</b> |                                             |                              |           |                                                                  |                              |                                   | <b>103.905.935.351,00</b> |                                                    |
| 1.                       | <b>2.15.01</b>    | <b>PROGRAM PENUNJANG URUSAN PEMERINTAHAN DAERAH KABUPATEN/KOTA</b>           | <i>Nilai Rata - rata Indeks Kepuasan Masyarakat terhadap pelayanan Lingkup Perangkat Daerah Nilai Akuntabilitas Kinerja Instansi Pemerintah Lingkup Perangkat Daerah</i>                                                               | <b>A Nilai 3,5 Point</b>         |                                        |                                               | <b>3.5 Point A Nilai</b>               | <b>87.533.292.438,00</b>  |                                             |                              |           |                                                                  |                              | <b>A Nilai 3,4 Point</b>          | <b>58.860.997.593,00</b>  |                                                    |
|                          | 2.15.01.2.01      | Perencanaan, Penganggaran, dan Evaluasi Kinerja Perangkat Daerah             | <i>Nilai Akuntabilitas Kinerja Instansi Pemerintah Lingkup Perangkat Daerah</i>                                                                                                                                                        | A Nilai                          |                                        |                                               | A Nilai                                | 169.468.200,00            |                                             |                              | -         | Inovasi Pelayanan Publik dan Penataan Daerah Reformasi Birokrasi | Dinas Perhubungan Kota Bogor | A Nilai                           | 237.986.100,00            | DINAS PERHUBUNGAN                                  |
|                          | 2.15.01.2.01.0001 | Penyusunan Dokumen Perencanaan Perangkat Daerah                              |                                                                                                                                                                                                                                        |                                  |                                        |                                               |                                        |                           |                                             |                              |           |                                                                  |                              |                                   |                           |                                                    |
|                          |                   |                                                                              | <i>Jumlah Dokumen Perencanaan Perangkat Daerah</i>                                                                                                                                                                                     |                                  |                                        |                                               | 3 Dokumen                              | 112.375.200,00            | - Kota Bogor, Bogor Selatan, Pakuan         | PENDAPATAN ASLI DAERAH (PAD) | -         | Inovasi Pelayanan Publik dan Penataan Daerah Reformasi Birokrasi | Dinas Perhubungan Kota Bogor |                                   | 165.000.000,00            | DINAS PERHUBUNGAN                                  |
|                          | 2.15.01.2.01.0007 | Evaluasi Kinerja Perangkat Daerah                                            |                                                                                                                                                                                                                                        |                                  |                                        |                                               |                                        |                           |                                             |                              |           |                                                                  |                              |                                   |                           |                                                    |
|                          |                   |                                                                              | <i>Jumlah Laporan Evaluasi Kinerja Perangkat Daerah</i>                                                                                                                                                                                |                                  |                                        |                                               | 5 Laporan                              | 57.093.000,00             | - Kota Bogor, Bogor Selatan, Semua Kel/Desa | PENDAPATAN ASLI DAERAH (PAD) | -         | Inovasi Pelayanan Publik dan Penataan Daerah Reformasi Birokrasi | Dinas Perhubungan Kota Bogor |                                   | 72.986.100,00             | DINAS PERHUBUNGAN                                  |
|                          | 2.15.01.2.02      | Administrasi Keuangan Perangkat Daerah                                       | <i>Persentase pemenuhan gaji dan tunjangan ASN</i>                                                                                                                                                                                     | 100 %                            |                                        |                                               | 100 %                                  | 32.640.800.653,00         |                                             |                              | -         | Inovasi Pelayanan Publik dan Penataan Daerah Reformasi Birokrasi | Dinas Perhubungan Kota Bogor | 100 %                             | 38.998.853.269,00         | DINAS PERHUBUNGAN                                  |
|                          | 2.15.01.2.02.0001 | Penyediaan Gaji dan Tunjangan ASN                                            |                                                                                                                                                                                                                                        |                                  |                                        |                                               |                                        |                           |                                             |                              |           |                                                                  |                              |                                   |                           |                                                    |

| NO | KODE              | URUSAN / BIDANG URUSAN / PROGRAM / KEGIATAN / SUB KEGIATAN                      | INDIKATOR PROGRAM / KEGIATAN / SUB KEGIATAN                                                                                                               | TARGET AKHIR PERIODE RENSTRA OPD | REALISASI CAPAIAN RENJA OPD TAHUN 2022 | PRAKIRAAN CAPAIAN TARGET RENJA OPD TAHUN 2023 | CAPAIAN KINERJA DAN KERANGKA PENDANAAN |                     |                                             |                              |           |                                                                  | KELOMPOK SASARAN             | PRAKIRAAN MAJU RENCANA TAHUN 2025 |                     | PERANGKAT DAERAH PENANGGUNG JAWAB |
|----|-------------------|---------------------------------------------------------------------------------|-----------------------------------------------------------------------------------------------------------------------------------------------------------|----------------------------------|----------------------------------------|-----------------------------------------------|----------------------------------------|---------------------|---------------------------------------------|------------------------------|-----------|------------------------------------------------------------------|------------------------------|-----------------------------------|---------------------|-----------------------------------|
|    |                   |                                                                                 |                                                                                                                                                           |                                  |                                        |                                               | TARGET 2024                            | PAGU INDIKATIF (Rp) | LOKASI                                      | SUMBER DANA                  | PRIORITAS |                                                                  |                              | TARGET                            | PAGU INDIKATIF (Rp) |                                   |
|    |                   |                                                                                 |                                                                                                                                                           |                                  |                                        |                                               |                                        |                     |                                             |                              | NASIONAL  | DAERAH                                                           |                              |                                   |                     |                                   |
| 1  | 2                 | 3                                                                               | 4                                                                                                                                                         | 5                                | 6                                      | 7                                             | 8                                      | 9                   | 10                                          | 11                           | 12        | 13                                                               | 14                           | 15                                | 16                  | 17                                |
|    |                   |                                                                                 | <i>Jumlah Orang yang Menerima Gaji dan Tunjangan ASN</i>                                                                                                  |                                  |                                        |                                               | 224 Orang/bulan                        | 32.535.332.653,00   | - Kota Bogor, Bogor Selatan, Pakuan         | PENDAPATAN ASLI DAERAH (PAD) | -         | Inovasi Pelayanan Publik dan Penataan Daerah Reformasi Birokrasi | Dinas Perhubungan Kota Bogor |                                   | 38.882.204.869,00   | DINAS PERHUBUNGAN                 |
|    | 2.15.01.2.02.0007 | Koordinasi dan Penyusunan Laporan Keuangan Bulanan/ Triwulanan/ Semesteran SKPD |                                                                                                                                                           |                                  |                                        |                                               |                                        |                     |                                             |                              |           |                                                                  |                              |                                   |                     |                                   |
|    |                   |                                                                                 | <i>Jumlah Laporan Keuangan Bulanan/ Triwulanan/ Semesteran SKPD dan Laporan Koordinasi Penyusunan Laporan Keuangan Bulanan/Triwulanan/Semesteran SKPD</i> |                                  |                                        |                                               | 19 Laporan                             | 105.468.000,00      | - Kota Bogor, Bogor Selatan, Pakuan         | PENDAPATAN ASLI DAERAH (PAD) | -         | Inovasi Pelayanan Publik dan Penataan Daerah Reformasi Birokrasi | Dinas Perhubungan Kota Bogor |                                   | 116.648.400,00      | DINAS PERHUBUNGAN                 |
|    | 2.15.01.2.05      | Administrasi Kepegawaian Perangkat Daerah                                       | <i>Persentase pemenuhan kebutuhan kepegawaian perangkat daerah</i>                                                                                        | 100 %                            |                                        |                                               | 100 %                                  | 0,00                |                                             |                              | -         | Inovasi Pelayanan Publik dan Penataan Daerah Reformasi Birokrasi | Dinas Perhubungan Kota Bogor | 100 %                             | 673.673.220,00      | DINAS PERHUBUNGAN                 |
|    | 2.15.01.2.05.0002 | Pengadaan Pakaian Dinas beserta Atribut Kelengkapannya                          |                                                                                                                                                           |                                  |                                        |                                               |                                        |                     |                                             |                              |           |                                                                  |                              |                                   |                     |                                   |
|    |                   |                                                                                 | <i>Jumlah Paket Pakaian Dinas beserta Atribut Kelengkapan</i>                                                                                             |                                  |                                        |                                               | 3 Paket                                | 0,00                | - Kota Bogor, Bogor Selatan, Semua Kel/Desa | PENDAPATAN ASLI DAERAH (PAD) | -         | Inovasi Pelayanan Publik dan Penataan Daerah Reformasi Birokrasi | Dinas Perhubungan Kota Bogor |                                   | 673.673.220,00      | DINAS PERHUBUNGAN                 |
|    | 2.15.01.2.06      | Administrasi Umum Perangkat Daerah                                              | <i>Persentase pemenuhan Kebutuhan operasional perangkat daerah</i>                                                                                        | 100 %                            |                                        |                                               | 100 %                                  | 2.029.786.300,00    |                                             |                              | -         | Inovasi Pelayanan Publik dan Penataan Daerah Reformasi Birokrasi | Dinas Perhubungan Kota Bogor | 100 %                             | 2.749.905.620,00    | DINAS PERHUBUNGAN                 |
|    | 2.15.01.2.06.0001 | Penyediaan Komponen Instalasi Listrik/Penerangan Bangunan Kantor                |                                                                                                                                                           |                                  |                                        |                                               |                                        |                     |                                             |                              |           |                                                                  |                              |                                   |                     |                                   |
|    |                   |                                                                                 | <i>Jumlah Paket Komponen Instalasi Listrik/Penerangan Bangunan Kantor yang Disediakan</i>                                                                 |                                  |                                        |                                               | 1 Paket                                | 15.610.000,00       | - Kota Bogor, Bogor Selatan, Semua Kel/Desa | PENDAPATAN ASLI DAERAH (PAD) | -         | Inovasi Pelayanan Publik dan Penataan Daerah Reformasi Birokrasi | Dinas Perhubungan Kota Bogor |                                   | 27.500.000,00       | DINAS PERHUBUNGAN                 |
|    | 2.15.01.2.06.0002 | Penyediaan Peralatan dan Perlengkapan Kantor                                    |                                                                                                                                                           |                                  |                                        |                                               |                                        |                     |                                             |                              |           |                                                                  |                              |                                   |                     |                                   |
|    |                   |                                                                                 | <i>Jumlah Paket Peralatan dan Perlengkapan Kantor yang Disediakan</i>                                                                                     |                                  |                                        |                                               | 1 Paket                                | 144.319.600,00      | - Kota Bogor, Bogor Selatan, Semua Kel/Desa | PENDAPATAN ASLI DAERAH (PAD) | -         | Inovasi Pelayanan Publik dan Penataan Daerah Reformasi Birokrasi | Dinas Perhubungan Kota Bogor |                                   | 370.908.120,00      | DINAS PERHUBUNGAN                 |
|    | 2.15.01.2.06.0003 | Penyediaan Peralatan Rumah Tangga                                               |                                                                                                                                                           |                                  |                                        |                                               |                                        |                     |                                             |                              |           |                                                                  |                              |                                   |                     |                                   |

| NO | KODE              | URUSAN / BIDANG<br>URUSAN / PROGRAM /<br>KEGIATAN / SUB<br>KEGIATAN | INDIKATOR PROGRAM /<br>KEGIATAN / SUB<br>KEGIATAN                                      | TARGET<br>AKHIR<br>PERIODE<br>RENSTRA<br>OPD | REALISASI<br>CAPAIAN<br>RENJA OPD<br>TAHUN 2022 | PRAKIRAAN<br>CAPAIAN<br>TARGET RENJA<br>OPD TAHUN<br>2023 | CAPAIAN KINERJA DAN KERANGKA PENDANAAN |                     |                                               |                              |           |                                                                  | KELOMPOK<br>SASARAN          | PRAKIRAAN MAJU RENCANA<br>TAHUN 2025 |                     | PERANGKAT DAERAH<br>PENANGGUNG JAWAB |
|----|-------------------|---------------------------------------------------------------------|----------------------------------------------------------------------------------------|----------------------------------------------|-------------------------------------------------|-----------------------------------------------------------|----------------------------------------|---------------------|-----------------------------------------------|------------------------------|-----------|------------------------------------------------------------------|------------------------------|--------------------------------------|---------------------|--------------------------------------|
|    |                   |                                                                     |                                                                                        |                                              |                                                 |                                                           | TARGET<br>2024                         | PAGU INDIKATIF (Rp) | LOKASI                                        | SUMBER DANA                  | PRIORITAS |                                                                  |                              | TARGET                               | PAGU INDIKATIF (Rp) |                                      |
|    |                   |                                                                     |                                                                                        |                                              |                                                 |                                                           |                                        |                     |                                               |                              | NASIONAL  | DAERAH                                                           |                              |                                      |                     |                                      |
| 1  | 2                 | 3                                                                   | 4                                                                                      | 5                                            | 6                                               | 7                                                         | 8                                      | 9                   | 10                                            | 11                           | 12        | 13                                                               | 14                           | 15                                   | 16                  | 17                                   |
|    |                   |                                                                     | <i>Jumlah Paket Peralatan Rumah Tangga yang Disediakan</i>                             |                                              |                                                 |                                                           | 4 Paket                                | 30.127.300,00       | - Kota Bogor, Bogor Selatan, Semua Kel/Desa   | PENDAPATAN ASLI DAERAH (PAD) | -         | Inovasi Pelayanan Publik dan Penataan Daerah Reformasi Birokrasi | Dinas Perhubungan Kota Bogor |                                      | 34.403.710,00       | DINAS PERHUBUNGAN                    |
|    | 2.15.01.2.06.0004 | Penyediaan Bahan Logistik Kantor                                    |                                                                                        |                                              |                                                 |                                                           |                                        |                     |                                               |                              |           |                                                                  |                              |                                      |                     |                                      |
|    |                   |                                                                     | <i>Jumlah Paket Bahan Logistik Kantor yang Disediakan</i>                              |                                              |                                                 |                                                           | 16 Paket                               | 676.684.800,00      | - Kota Bogor, Bogor Selatan, Semua Kel/Desa   | PENDAPATAN ASLI DAERAH (PAD) | -         | Inovasi Pelayanan Publik dan Penataan Daerah Reformasi Birokrasi | Dinas Perhubungan Kota Bogor |                                      | 708.776.090,00      | DINAS PERHUBUNGAN                    |
|    | 2.15.01.2.06.0005 | Penyediaan Barang Cetak dan Penggandaan                             |                                                                                        |                                              |                                                 |                                                           |                                        |                     |                                               |                              |           |                                                                  |                              |                                      |                     |                                      |
|    |                   |                                                                     | <i>Jumlah Paket Barang Cetak dan Penggandaan yang Disediakan</i>                       |                                              |                                                 |                                                           | 3 Paket                                | 103.664.600,00      | - Kota Bogor, Semua Kecamatan, Semua Kel/Desa | PENDAPATAN ASLI DAERAH (PAD) | -         | Inovasi Pelayanan Publik dan Penataan Daerah Reformasi Birokrasi | Dinas Perhubungan Kota Bogor |                                      | 219.741.500,00      | DINAS PERHUBUNGAN                    |
|    | 2.15.01.2.06.0006 | Penyediaan Bahan Bacaan dan Peraturan Perundang-undangan            |                                                                                        |                                              |                                                 |                                                           |                                        |                     |                                               |                              |           |                                                                  |                              |                                      |                     |                                      |
|    |                   |                                                                     | <i>Jumlah Dokumen Bahan Bacaan dan Peraturan Perundang-Undangan yang Disediakan</i>    |                                              |                                                 |                                                           | 120 Dokumen                            | 20.000.000,00       | - Kota Bogor, Bogor Selatan, Semua Kel/Desa   | PENDAPATAN ASLI DAERAH (PAD) | -         | Inovasi Pelayanan Publik dan Penataan Daerah Reformasi Birokrasi | Dinas Perhubungan Kota Bogor |                                      | 22.000.000,00       | DINAS PERHUBUNGAN                    |
|    | 2.15.01.2.06.0009 | Penyelenggaraan Rapat Koordinasi dan Konsultasi SKPD                |                                                                                        |                                              |                                                 |                                                           |                                        |                     |                                               |                              |           |                                                                  |                              |                                      |                     |                                      |
|    |                   |                                                                     | <i>Jumlah Laporan Penyelenggaraan Rapat Koordinasi dan Konsultasi SKPD</i>             |                                              |                                                 |                                                           | 42 Laporan                             | 1.039.380.000,00    | - Kota Bogor, Bogor Selatan, Semua Kel/Desa   | PENDAPATAN ASLI DAERAH (PAD) | -         | Inovasi Pelayanan Publik dan Penataan Daerah Reformasi Birokrasi | Dinas Perhubungan Kota Bogor |                                      | 1.366.576.200,00    | DINAS PERHUBUNGAN                    |
|    | 2.15.01.2.07      | Pengadaan Barang Milik Daerah Penunjang Urusan Pemerintah Daerah    | <i>Persentase Pemenuhan Sarana Prasarana penunjang urusan pemerintahan sesuai RKBM</i> | 100 %                                        |                                                 |                                                           | 100 %                                  | 230.496.520,00      |                                               |                              | -         | Inovasi Pelayanan Publik dan Penataan Daerah Reformasi Birokrasi | Dinas Perhubungan Kota Bogor | 100 %                                | 1.092.406.700,00    | DINAS PERHUBUNGAN                    |
|    | 2.15.01.2.07.0005 | Pengadaan Mebel                                                     |                                                                                        |                                              |                                                 |                                                           |                                        |                     |                                               |                              |           |                                                                  |                              |                                      |                     |                                      |
|    |                   |                                                                     | <i>Jumlah Paket Mebel yang Disediakan</i>                                              |                                              |                                                 |                                                           | 15 Unit                                | 0,00                | - Kota Bogor, Bogor Selatan, Semua Kel/Desa   | PENDAPATAN ASLI DAERAH (PAD) | -         | Inovasi Pelayanan Publik dan Penataan Daerah Reformasi Birokrasi | Dinas Perhubungan Kota Bogor |                                      | 115.878.400,00      | DINAS PERHUBUNGAN                    |

| NO | KODE              | URUSAN / BIDANG<br>URUSAN / PROGRAM /<br>KEGIATAN / SUB<br>KEGIATAN                                             | INDIKATOR PROGRAM /<br>KEGIATAN / SUB<br>KEGIATAN                                                             | TARGET<br>AKHIR<br>PERIODE<br>RENSTRA<br>OPD | REALISASI<br>CAPAIAN<br>RENJA OPD<br>TAHUN 2022 | PRAKIRAAN<br>CAPAIAN<br>TARGET RENJA<br>OPD TAHUN<br>2023 | CAPAIAN KINERJA DAN KERANGKA PENDANAAN |                     |                                             |                              |           |                                                                  | KELOMPOK<br>SASARAN          | PRAKIRAAN MAJU RENCANA<br>TAHUN 2025 |                     | PERANGKAT DAERAH<br>PENANGGUNG JAWAB |
|----|-------------------|-----------------------------------------------------------------------------------------------------------------|---------------------------------------------------------------------------------------------------------------|----------------------------------------------|-------------------------------------------------|-----------------------------------------------------------|----------------------------------------|---------------------|---------------------------------------------|------------------------------|-----------|------------------------------------------------------------------|------------------------------|--------------------------------------|---------------------|--------------------------------------|
|    |                   |                                                                                                                 |                                                                                                               |                                              |                                                 |                                                           | TARGET<br>2024                         | PAGU INDIKATIF (Rp) | LOKASI                                      | SUMBER DANA                  | PRIORITAS |                                                                  |                              | TARGET                               | PAGU INDIKATIF (Rp) |                                      |
|    |                   |                                                                                                                 |                                                                                                               |                                              |                                                 |                                                           |                                        |                     |                                             |                              | NASIONAL  | DAERAH                                                           |                              |                                      |                     |                                      |
| 1  | 2                 | 3                                                                                                               | 4                                                                                                             | 5                                            | 6                                               | 7                                                         | 8                                      | 9                   | 10                                          | 11                           | 12        | 13                                                               | 14                           | 15                                   | 16                  | 17                                   |
|    | 2.15.01.2.07.0006 | Pengadaan Peralatan dan Mesin Lainnya                                                                           |                                                                                                               |                                              |                                                 |                                                           |                                        |                     |                                             |                              |           |                                                                  |                              |                                      |                     |                                      |
|    |                   |                                                                                                                 | <i>Jumlah Unit Peralatan dan Mesin Lainnya yang Disediakan</i>                                                |                                              |                                                 |                                                           | 28 Unit                                | 230.496.520,00      | - Kota Bogor, Bogor Selatan, Semua Kel/Desa | PENDAPATAN ASLI DAERAH (PAD) | -         | Inovasi Pelayanan Publik dan Penataan Daerah Reformasi Birokrasi | Dinas Perhubungan Kota Bogor |                                      | 316.528.300,00      | DINAS PERHUBUNGAN                    |
|    | 2.15.01.2.07.0009 | Pengadaan Gedung Kantor atau Bangunan Lainnya                                                                   |                                                                                                               |                                              |                                                 |                                                           |                                        |                     |                                             |                              |           |                                                                  |                              |                                      |                     |                                      |
|    |                   |                                                                                                                 | <i>Jumlah Unit Gedung Kantor atau Bangunan Lainnya yang Disediakan</i>                                        |                                              |                                                 |                                                           | 1 Unit                                 | 0,00                | - Kota Bogor, Bogor Selatan, Semua Kel/Desa | PENDAPATAN ASLI DAERAH (PAD) | -         | Inovasi Pelayanan Publik dan Penataan Daerah Reformasi Birokrasi | Dinas Perhubungan Kota Bogor |                                      | 660.000.000,00      | DINAS PERHUBUNGAN                    |
|    | 2.15.01.2.08      | Penyediaan Jasa Penunjang Urusan Pemerintahan Daerah                                                            | <i>Persentase Pemenuhan penyediaan jasa penunjang urusan pemerintahan daerah</i>                              | 100 %                                        |                                                 |                                                           | 100 %                                  | 49.042.969.265,00   |                                             |                              | -         | Inovasi Pelayanan Publik dan Penataan Daerah Reformasi Birokrasi | Dinas Perhubungan Kota Bogor | 100 %                                | 11.069.623.763,00   | DINAS PERHUBUNGAN                    |
|    | 2.15.01.2.08.0002 | Penyediaan Jasa Komunikasi, Sumber Daya Air dan Listrik                                                         |                                                                                                               |                                              |                                                 |                                                           |                                        |                     |                                             |                              |           |                                                                  |                              |                                      |                     |                                      |
|    |                   |                                                                                                                 | <i>Jumlah Laporan Penyediaan Jasa Komunikasi, Sumber Daya Air dan Listrik yang Disediakan</i>                 |                                              |                                                 |                                                           | 48 Laporan                             | 40.129.058.240,00   | - Kota Bogor, Bogor Selatan, Pakuan         | PENDAPATAN ASLI DAERAH (PAD) | -         | Inovasi Pelayanan Publik dan Penataan Daerah Reformasi Birokrasi | Dinas Perhubungan Kota Bogor |                                      | 337.970.875,00      | DINAS PERHUBUNGAN                    |
|    | 2.15.01.2.08.0004 | Penyediaan Jasa Pelayanan Umum Kantor                                                                           |                                                                                                               |                                              |                                                 |                                                           |                                        |                     |                                             |                              |           |                                                                  |                              |                                      |                     |                                      |
|    |                   |                                                                                                                 | <i>Jumlah Laporan Penyediaan Jasa Pelayanan Umum Kantor yang Disediakan</i>                                   |                                              |                                                 |                                                           | 36 Laporan                             | 8.913.911.025,00    | - Kota Bogor, Bogor Selatan, Pakuan         | PENDAPATAN ASLI DAERAH (PAD) | -         | Inovasi Pelayanan Publik dan Penataan Daerah Reformasi Birokrasi | Dinas Perhubungan Kota Bogor |                                      | 10.731.652.888,00   | DINAS PERHUBUNGAN                    |
|    | 2.15.01.2.09      | Pemeliharaan Barang Milik Daerah Penunjang Urusan Pemerintahan Daerah                                           | <i>Persentase BMD lingkup perangkat daerah berkondisi baik</i>                                                | 100 %                                        |                                                 |                                                           | 100 %                                  | 3.419.771.500,00    |                                             |                              | -         | Inovasi Pelayanan Publik dan Penataan Daerah Reformasi Birokrasi | Dinas Perhubungan Kota Bogor | 100 %                                | 4.038.548.921,00    | DINAS PERHUBUNGAN                    |
|    | 2.15.01.2.09.0002 | Penyediaan Jasa Pemeliharaan, Biaya Pemeliharaan, Pajak dan Perizinan Kendaraan Dinas Operasional atau Lapangan |                                                                                                               |                                              |                                                 |                                                           |                                        |                     |                                             |                              |           |                                                                  |                              |                                      |                     |                                      |
|    |                   |                                                                                                                 | <i>Jumlah Kendaraan Dinas Operasional atau Lapangan yang Dipelihara dan Dibayarkan Pajak dan Perizinannya</i> |                                              |                                                 |                                                           | 109 Unit                               | 3.204.536.300,00    | - Kota Bogor, Bogor Selatan, Pakuan         | PENDAPATAN ASLI DAERAH (PAD) | -         | Inovasi Pelayanan Publik dan Penataan Daerah Reformasi Birokrasi | Dinas Perhubungan Kota Bogor |                                      | 3.778.508.921,00    | DINAS PERHUBUNGAN                    |

| NO | KODE              | URUSAN / BIDANG<br>URUSAN / PROGRAM /<br>KEGIATAN / SUB<br>KEGIATAN  | INDIKATOR PROGRAM /<br>KEGIATAN / SUB<br>KEGIATAN                     | TARGET<br>AKHIR<br>PERIODE<br>RENSTRA<br>OPD | REALISASI<br>CAPAIAN<br>RENJA OPD<br>TAHUN 2022 | PRAKIRAAN<br>CAPAIAN<br>TARGET RENJA<br>OPD TAHUN<br>2023 | CAPAIAN KINERJA DAN KERANGKA PENDANAAN |                     |                                             |                              |           |                                                                                                                                                                             | KELOMPOK<br>SASARAN          | PRAKIRAAN MAJU RENCANA<br>TAHUN 2025 |                     | PERANGKAT DAERAH<br>PENANGGUNG JAWAB |
|----|-------------------|----------------------------------------------------------------------|-----------------------------------------------------------------------|----------------------------------------------|-------------------------------------------------|-----------------------------------------------------------|----------------------------------------|---------------------|---------------------------------------------|------------------------------|-----------|-----------------------------------------------------------------------------------------------------------------------------------------------------------------------------|------------------------------|--------------------------------------|---------------------|--------------------------------------|
|    |                   |                                                                      |                                                                       |                                              |                                                 |                                                           | TARGET<br>2024                         | PAGU INDIKATIF (Rp) | LOKASI                                      | SUMBER DANA                  | PRIORITAS |                                                                                                                                                                             |                              | TARGET                               | PAGU INDIKATIF (Rp) |                                      |
|    |                   |                                                                      |                                                                       |                                              |                                                 |                                                           |                                        |                     |                                             |                              | NASIONAL  | DAERAH                                                                                                                                                                      |                              |                                      |                     |                                      |
| 1  | 2                 | 3                                                                    | 4                                                                     | 5                                            | 6                                               | 7                                                         | 8                                      | 9                   | 10                                          | 11                           | 12        | 13                                                                                                                                                                          | 14                           | 15                                   | 16                  | 17                                   |
|    | 2.15.01.2.09.0005 | Pemeliharaan Mebel                                                   |                                                                       |                                              |                                                 |                                                           |                                        |                     |                                             |                              |           |                                                                                                                                                                             |                              |                                      |                     |                                      |
|    |                   |                                                                      | <i>Jumlah Mebel yang Dipelihara</i>                                   |                                              |                                                 |                                                           | 132 Unit                               | 48.000.000,00       | - Kota Bogor, Bogor Selatan, Semua Kel/Desa | PENDAPATAN ASLI DAERAH (PAD) | -         | Inovasi Pelayanan Publik dan Penataan Daerah Reformasi Birokrasi                                                                                                            | Dinas Perhubungan Kota Bogor |                                      | 52.800.000,00       | DINAS PERHUBUNGAN                    |
|    | 2.15.01.2.09.0006 | Pemeliharaan Peralatan dan Mesin Lainnya                             |                                                                       |                                              |                                                 |                                                           |                                        |                     |                                             |                              |           |                                                                                                                                                                             |                              |                                      |                     |                                      |
|    |                   |                                                                      | <i>Jumlah Peralatan dan Mesin Lainnya yang Dipelihara</i>             |                                              |                                                 |                                                           | 35 Unit                                | 167.235.200,00      | - Kota Bogor, Bogor Selatan, Semua Kel/Desa | PENDAPATAN ASLI DAERAH (PAD) | -         | Inovasi Pelayanan Publik dan Penataan Daerah Reformasi Birokrasi                                                                                                            | Dinas Perhubungan Kota Bogor |                                      | 207.240.000,00      | DINAS PERHUBUNGAN                    |
| 2. | 2.15.02           | <b>PROGRAM PENYELENGGARAAN LALU LINTAS DAN ANGKUTAN JALAN (LLAJ)</b> | <i>Nilai V/C Ratio Rasio Konektivitas Angkutan Jalan Lingkup Kota</i> | 0,85 Rasio<br>0,60 Rasio                     |                                                 |                                                           | 0,6 Rasio<br>0,85 Rasio                | 37.055.498.492,00   |                                             |                              |           |                                                                                                                                                                             |                              | 0,82 Rasio<br>0,60 Rasio             | 44.694.937.758,00   |                                      |
|    | 2.15.02.2.02      | Penyediaan Perlengkapan Jalan di Jalan Kabupaten/Kota                | <i>Persentase Ketersediaan Perlengkapan Jalan di Jalan Kota</i>       | 92 %                                         |                                                 |                                                           | 92 %                                   | 25.229.982.988,00   |                                             |                              | -         | Pengembangan Infrastruktur Konektivitas Wilayah dan Pengelolaan Lingkungan Hidup Pembangunan Infrastruktur untuk penguatan daya saing ekonomi daerah berbasis potensi lokal | Masyarakat                   | 79,5 %                               | 34.889.642.768,00   | DINAS PERHUBUNGAN                    |
|    | 2.15.02.2.02.0001 | Pembangunan Prasarana Jalan di Jalan Kabupaten/Kota                  |                                                                       |                                              |                                                 |                                                           |                                        |                     |                                             |                              |           |                                                                                                                                                                             |                              |                                      |                     |                                      |
|    |                   |                                                                      | <i>Jumlah Prasarana Jalan di Jalan Kabupaten/Kota yang Terbangun</i>  |                                              |                                                 |                                                           | 14 Unit                                | 827.908.775,00      | - Kota Bogor, Bogor Selatan, Semua Kel/Desa | PENDAPATAN ASLI DAERAH (PAD) | -         | Pengembangan Infrastruktur Konektivitas Wilayah dan Pengelolaan Lingkungan Hidup Pembangunan Infrastruktur untuk penguatan daya saing ekonomi daerah berbasis potensi lokal | Masyarakat                   |                                      | 1.646.107.087,00    | DINAS PERHUBUNGAN                    |

| NO | KODE              | URUSAN / BIDANG<br>URUSAN / PROGRAM /<br>KEGIATAN / SUB<br>KEGIATAN | INDIKATOR PROGRAM /<br>KEGIATAN / SUB<br>KEGIATAN                      | TARGET<br>AKHIR<br>PERIODE<br>RENSTRA<br>OPD | REALISASI<br>CAPAIAN<br>RENJA OPD<br>TAHUN 2022 | PRAKIRAAN<br>CAPAIAN<br>TARGET RENJA<br>OPD TAHUN<br>2023 | CAPAIAN KINERJA DAN KERANGKA PENDANAAN |                     |                                             |                              |           | KELOMPOK<br>SASARAN                                                                                                                                                         | PRAKIRAAN MAJU RENCANA<br>TAHUN 2025 |                     | PERANGKAT DAERAH<br>PENANGGUNG JAWAB |                   |
|----|-------------------|---------------------------------------------------------------------|------------------------------------------------------------------------|----------------------------------------------|-------------------------------------------------|-----------------------------------------------------------|----------------------------------------|---------------------|---------------------------------------------|------------------------------|-----------|-----------------------------------------------------------------------------------------------------------------------------------------------------------------------------|--------------------------------------|---------------------|--------------------------------------|-------------------|
|    |                   |                                                                     |                                                                        |                                              |                                                 |                                                           | TARGET<br>2024                         | PAGU INDIKATIF (Rp) | LOKASI                                      | SUMBER DANA                  | PRIORITAS |                                                                                                                                                                             | TARGET                               | PAGU INDIKATIF (Rp) |                                      |                   |
|    |                   |                                                                     |                                                                        |                                              |                                                 |                                                           |                                        |                     |                                             |                              | NASIONAL  |                                                                                                                                                                             |                                      |                     |                                      | DAERAH            |
| 1  | 2                 | 3                                                                   | 4                                                                      | 5                                            | 6                                               | 7                                                         | 8                                      | 9                   | 10                                          | 11                           | 12        | 13                                                                                                                                                                          | 14                                   | 15                  | 16                                   | 17                |
|    | 2.15.02.2.02.0002 | Penyediaan Perlengkapan Jalan di Jalan Kabupaten/Kota               |                                                                        |                                              |                                                 |                                                           |                                        |                     |                                             |                              |           |                                                                                                                                                                             |                                      |                     |                                      |                   |
|    |                   |                                                                     | <i>Jumlah Perlengkapan Jalan di Jalan Kabupaten/Kota yang Tersedia</i> |                                              |                                                 |                                                           | 1735 Unit                              | 22.128.434.884,00   | - Kota Bogor, Bogor Selatan, Semua Kel/Desa | PENDAPATAN ASLI DAERAH (PAD) | -         | Pengembangan Infrastruktur Konektivitas Wilayah dan Pengelolaan Lingkungan Hidup Pembangunan Infrastruktur untuk penguatan daya saing ekonomi daerah berbasis potensi lokal | Masyarakat                           |                     | 29.225.456.029,00                    | DINAS PERHUBUNGAN |
|    | 2.15.02.2.02.0003 | Rehabilitasi dan Pemeliharaan Prasarana Jalan                       |                                                                        |                                              |                                                 |                                                           |                                        |                     |                                             |                              |           |                                                                                                                                                                             |                                      |                     |                                      |                   |
|    |                   |                                                                     | <i>Jumlah Prasarana Jalan yang Terehabilitasi dan Terpelihara</i>      |                                              |                                                 |                                                           | 3 Unit                                 | 363.060.319,00      | - Kota Bogor, Bogor Selatan, Semua Kel/Desa | PENDAPATAN ASLI DAERAH (PAD) | -         | Pengembangan Infrastruktur Konektivitas Wilayah dan Pengelolaan Lingkungan Hidup Pembangunan Infrastruktur untuk penguatan daya saing ekonomi daerah berbasis potensi lokal | Masyarakat                           |                     | 635.056.096,00                       | DINAS PERHUBUNGAN |
|    | 2.15.02.2.02.0004 | Rehabilitasi dan Pemeliharaan Perlengkapan Jalan                    |                                                                        |                                              |                                                 |                                                           |                                        |                     |                                             |                              |           |                                                                                                                                                                             |                                      |                     |                                      |                   |
|    |                   |                                                                     | <i>Jumlah Perlengkapan Jalan yang Terehabilitasi dan Terpelihara</i>   |                                              |                                                 |                                                           | 885 Unit                               | 1.910.579.010,00    | - Kota Bogor, Bogor Selatan, Semua Kel/Desa | PENDAPATAN ASLI DAERAH (PAD) | -         | Pengembangan Infrastruktur Konektivitas Wilayah dan Pengelolaan Lingkungan Hidup Pembangunan Infrastruktur untuk penguatan daya saing ekonomi daerah berbasis potensi lokal | Masyarakat                           |                     | 3.383.023.556,00                     | DINAS PERHUBUNGAN |

| NO | KODE              | URUSAN / BIDANG URUSAN / PROGRAM / KEGIATAN / SUB KEGIATAN                                                                         | INDIKATOR PROGRAM / KEGIATAN / SUB KEGIATAN                                                       | TARGET AKHIR PERIODE RENSTRA OPD | REALISASI CAPAIAN RENJA OPD TAHUN 2022 | PRAKIRAAN CAPAIAN TARGET RENJA OPD TAHUN 2023 | CAPAIAN KINERJA DAN KERANGKA PENDANAAN |                     |                                    |                                                                    |           |                                                                                                                                                                             | KELOMPOK SASARAN         | PRAKIRAAN MAJU RENCANA TAHUN 2025 |                     | PERANGKAT DAERAH PENANGGUNG JAWAB |
|----|-------------------|------------------------------------------------------------------------------------------------------------------------------------|---------------------------------------------------------------------------------------------------|----------------------------------|----------------------------------------|-----------------------------------------------|----------------------------------------|---------------------|------------------------------------|--------------------------------------------------------------------|-----------|-----------------------------------------------------------------------------------------------------------------------------------------------------------------------------|--------------------------|-----------------------------------|---------------------|-----------------------------------|
|    |                   |                                                                                                                                    |                                                                                                   |                                  |                                        |                                               | TARGET 2024                            | PAGU INDIKATIF (Rp) | LOKASI                             | SUMBER DANA                                                        | PRIORITAS |                                                                                                                                                                             |                          | TARGET                            | PAGU INDIKATIF (Rp) |                                   |
|    |                   |                                                                                                                                    |                                                                                                   |                                  |                                        |                                               |                                        |                     |                                    |                                                                    | NASIONAL  | DAERAH                                                                                                                                                                      |                          |                                   |                     |                                   |
| 1  | 2                 | 3                                                                                                                                  | 4                                                                                                 | 5                                | 6                                      | 7                                             | 8                                      | 9                   | 10                                 | 11                                                                 | 12        | 13                                                                                                                                                                          | 14                       | 15                                | 16                  | 17                                |
|    | 2.15.02.2.03      | Pengelolaan Terminal Penumpang Tipe C                                                                                              | <i>Persentase tingkat keterpenuhan pengelolaan Terminal Penumpang Tipe C</i>                      | 50 %                             |                                        |                                               | 50 %                                   | 7.121.012.600,00    |                                    |                                                                    | -         | Pengembangan Infrastruktur Konektivitas Wilayah dan Pengelolaan Lingkungan Hidup Pembangunan Infrastruktur untuk penguatan daya saing ekonomi daerah berbasis potensi lokal | Masyarakat Pengguna Jasa | 50 %                              | 729.982.000,00      | DINAS PERHUBUNGAN                 |
|    | 2.15.02.2.03.0011 | Rehabilitasi dan Pemeliharaan Terminal Tipe C (Fasilitas Utama dan Penunjang)                                                      |                                                                                                   |                                  |                                        |                                               |                                        |                     |                                    |                                                                    |           |                                                                                                                                                                             |                          |                                   |                     |                                   |
|    |                   |                                                                                                                                    | <i>Jumlah Terminal Tipe C (Fasilitas Utama dan Penunjang) yang terehabilitasi dan terpelihara</i> |                                  |                                        |                                               | 1 Unit                                 | 7.121.012.600,00    | - Kota Bogor, Bogor Barat, Bubulak | PENDAPATAN ASLI DAERAH (PAD), DANA TRANSFER UMUM-DANA ALOKASI UMUM | -         | Pengembangan Infrastruktur Konektivitas Wilayah dan Pengelolaan Lingkungan Hidup Pembangunan Infrastruktur untuk penguatan daya saing ekonomi daerah berbasis potensi lokal | Masyarakat Pengguna Jasa |                                   | 729.982.000,00      | DINAS PERHUBUNGAN                 |
|    | 2.15.02.2.04      | Penerbitan Izin Penyelenggaraan dan Pembangunan Fasilitas Parkir                                                                   | <i>Persentase Ketersediaan lokasi parkir tepi jalan umum</i>                                      | 90 %                             |                                        |                                               | 90 %                                   | 143.864.000,00      |                                    |                                                                    | -         | Pengembangan Infrastruktur Konektivitas Wilayah dan Pengelolaan Lingkungan Hidup Pembangunan Infrastruktur untuk penguatan daya saing ekonomi daerah berbasis potensi lokal | Masyarakat               | 85 %                              | 377.014.000,00      | DINAS PERHUBUNGAN                 |
|    | 2.15.02.2.04.0002 | Koordinasi dan Sinkronisasi Pengawasan Pelaksanaan Izin Penyelenggaraan dan Pembangunan Fasilitas Parkir Kewenangan Kabupaten/Kota |                                                                                                   |                                  |                                        |                                               |                                        |                     |                                    |                                                                    |           |                                                                                                                                                                             |                          |                                   |                     |                                   |



| NO | KODE              | URUSAN / BIDANG<br>URUSAN / PROGRAM /<br>KEGIATAN / SUB<br>KEGIATAN  | INDIKATOR PROGRAM /<br>KEGIATAN / SUB<br>KEGIATAN                                                                                                         | TARGET<br>AKHIR<br>PERIODE<br>RENSTRA<br>OPD | REALISASI<br>CAPAIAN<br>RENJA OPD<br>TAHUN 2022 | PRAKIRAAN<br>CAPAIAN<br>TARGET RENJA<br>OPD TAHUN<br>2023 | CAPAIAN KINERJA DAN KERANGKA PENDANAAN |                     |                                             |                              |           |                                                                                                                                                                             | KELOMPOK<br>SASARAN                  | PRAKIRAAN MAJU RENCANA<br>TAHUN 2025 |                     | PERANGKAT DAERAH<br>PENANGGUNG JAWAB |
|----|-------------------|----------------------------------------------------------------------|-----------------------------------------------------------------------------------------------------------------------------------------------------------|----------------------------------------------|-------------------------------------------------|-----------------------------------------------------------|----------------------------------------|---------------------|---------------------------------------------|------------------------------|-----------|-----------------------------------------------------------------------------------------------------------------------------------------------------------------------------|--------------------------------------|--------------------------------------|---------------------|--------------------------------------|
|    |                   |                                                                      |                                                                                                                                                           |                                              |                                                 |                                                           | TARGET<br>2024                         | PAGU INDIKATIF (Rp) | LOKASI                                      | SUMBER DANA                  | PRIORITAS |                                                                                                                                                                             |                                      | TARGET                               | PAGU INDIKATIF (Rp) |                                      |
|    |                   |                                                                      |                                                                                                                                                           |                                              |                                                 |                                                           |                                        |                     |                                             |                              | NASIONAL  | DAERAH                                                                                                                                                                      |                                      |                                      |                     |                                      |
| 1  | 2                 | 3                                                                    | 4                                                                                                                                                         | 5                                            | 6                                               | 7                                                         | 8                                      | 9                   | 10                                          | 11                           | 12        | 13                                                                                                                                                                          | 14                                   | 15                                   | 16                  | 17                                   |
|    |                   |                                                                      | <i>Jumlah Laporan Koordinasi dan Sinkronisasi Pengawasan Pelaksanaan Izin Penyelenggaraan dan Terbangunnya Fasilitas Parkir Kewenangan Kabupaten/Kota</i> |                                              |                                                 |                                                           | 12 Laporan                             | 143.864.000,00      | - Kota Bogor, Bogor Selatan, Semua Kel/Desa | PENDAPATAN ASLI DAERAH (PAD) | -         | Pengembangan Infrastruktur Konektivitas Wilayah dan Pengelolaan Lingkungan Hidup Pembangunan Infrastruktur untuk penguatan daya saing ekonomi daerah berbasis potensi lokal | Masyarakat                           |                                      | 377.014.000,00      | DINAS PERHUBUNGAN                    |
|    | 2.15.02.2.05      | Pengujian Berkala Kendaraan Bermotor                                 | <i>Tingkat kepatuhan pemilik kendaraan wajib uji yang melaksanakan uji berkala</i>                                                                        | 95 %                                         |                                                 |                                                           | 95 %                                   | 1.167.092.200,00    |                                             |                              | -         | Pengembangan Infrastruktur Konektivitas Wilayah dan Pengelolaan Lingkungan Hidup Pembangunan Infrastruktur untuk penguatan daya saing ekonomi daerah berbasis potensi lokal | Pemilik Kendaraan Bermotor Wajib Uji | 93 %                                 | 2.089.167.080,00    | DINAS PERHUBUNGAN                    |
|    | 2.15.02.2.05.0001 | Penyediaan Sarana dan Prasarana Pengujian Berkala Kendaraan Bermotor |                                                                                                                                                           |                                              |                                                 |                                                           |                                        |                     |                                             |                              |           |                                                                                                                                                                             |                                      |                                      |                     |                                      |
|    |                   |                                                                      | <i>Jumlah Sarana dan Prasarana Pengujian Berkala Kendaraan Bermotor yang Tersedia</i>                                                                     |                                              |                                                 |                                                           | 2 Unit                                 | 142.015.000,00      | - Kota Bogor, Bogor Selatan, Semua Kel/Desa | PENDAPATAN ASLI DAERAH (PAD) | -         | Pengembangan Infrastruktur Konektivitas Wilayah dan Pengelolaan Lingkungan Hidup Pembangunan Infrastruktur untuk penguatan daya saing ekonomi daerah berbasis potensi lokal | Pemilik Kendaraan Bermotor Wajib Uji |                                      | 739.216.500,00      | DINAS PERHUBUNGAN                    |
|    | 2.15.02.2.05.0004 | Penyediaan Bukti Lulus Uji Pengujian Berkala Kendaraan Bermotor      |                                                                                                                                                           |                                              |                                                 |                                                           |                                        |                     |                                             |                              |           |                                                                                                                                                                             |                                      |                                      |                     |                                      |

| NO | KODE              | URUSAN / BIDANG URUSAN / PROGRAM / KEGIATAN / SUB KEGIATAN                   | INDIKATOR PROGRAM / KEGIATAN / SUB KEGIATAN                                                        | TARGET AKHIR PERIODE RENSTRA OPD | REALISASI CAPAIAN RENJA OPD TAHUN 2022 | PRAKIRAAN CAPAIAN TARGET RENJA OPD TAHUN 2023 | CAPAIAN KINERJA DAN KERANGKA PENDANAAN |                     |                                             |                              |           | KELOMPOK SASARAN                                                                                                                                                            | PRAKIRAAN MAJU RENCANA TAHUN 2025    |                     | PERANGKAT DAERAH PENANGGUNG JAWAB |                   |
|----|-------------------|------------------------------------------------------------------------------|----------------------------------------------------------------------------------------------------|----------------------------------|----------------------------------------|-----------------------------------------------|----------------------------------------|---------------------|---------------------------------------------|------------------------------|-----------|-----------------------------------------------------------------------------------------------------------------------------------------------------------------------------|--------------------------------------|---------------------|-----------------------------------|-------------------|
|    |                   |                                                                              |                                                                                                    |                                  |                                        |                                               | TARGET 2024                            | PAGU INDIKATIF (Rp) | LOKASI                                      | SUMBER DANA                  | PRIORITAS |                                                                                                                                                                             | TARGET                               | PAGU INDIKATIF (Rp) |                                   |                   |
|    |                   |                                                                              |                                                                                                    |                                  |                                        |                                               |                                        |                     |                                             |                              | NASIONAL  |                                                                                                                                                                             |                                      |                     |                                   | DAERAH            |
| 1  | 2                 | 3                                                                            | 4                                                                                                  | 5                                | 6                                      | 7                                             | 8                                      | 9                   | 10                                          | 11                           | 12        | 13                                                                                                                                                                          | 14                                   | 15                  | 16                                | 17                |
|    |                   |                                                                              | <i>Jumlah Dokumen Bukti Lulus Uji Pengujian Berkala Kendaraan Bermotor</i>                         |                                  |                                        |                                               | 14500 Dokumen                          | 362.500.000,00      | - Kota Bogor, Bogor Selatan, Semua Kel/Desa | PENDAPATAN ASLI DAERAH (PAD) | -         | Pengembangan Infrastruktur Konektivitas Wilayah dan Pengelolaan Lingkungan Hidup Pembangunan Infrastruktur untuk penguatan daya saing ekonomi daerah berbasis potensi lokal | Pemilik Kendaraan Bermotor Wajib Uji |                     | 398.750.000,00                    | DINAS PERHUBUNGAN |
|    | 2.15.02.2.05.0007 | Pemeliharaan Sarana dan Prasarana Pengujian Berkala Kendaraan Bermotor       |                                                                                                    |                                  |                                        |                                               |                                        |                     |                                             |                              |           |                                                                                                                                                                             |                                      |                     |                                   |                   |
|    |                   |                                                                              | <i>Jumlah Sarana dan Prasarana Pengujian Berkala Kendaraan Bermotor yang Terpelihara</i>           |                                  |                                        |                                               | 13 Unit                                | 592.577.200,00      | - Kota Bogor, Bogor Selatan, Pakuan         | PENDAPATAN ASLI DAERAH (PAD) | -         | Pengembangan Infrastruktur Konektivitas Wilayah dan Pengelolaan Lingkungan Hidup Pembangunan Infrastruktur untuk penguatan daya saing ekonomi daerah berbasis potensi lokal | Pemilik Kendaraan Bermotor Wajib Uji |                     | 872.000.580,00                    | DINAS PERHUBUNGAN |
|    | 2.15.02.2.05.0010 | Monitoring dan Evaluasi Penyelenggaraan Pengujian Berkala Kendaraan Bermotor |                                                                                                    |                                  |                                        |                                               |                                        |                     |                                             |                              |           |                                                                                                                                                                             |                                      |                     |                                   |                   |
|    |                   |                                                                              | <i>Jumlah Laporan Monitoring dan Evaluasi Penyelenggaraan Pengujian Berkala Kendaraan Bermotor</i> |                                  |                                        |                                               | 1 Laporan                              | 70.000.000,00       | - Kota Bogor, Bogor Selatan, Semua Kel/Desa | PENDAPATAN ASLI DAERAH (PAD) | -         | Pengembangan Infrastruktur Konektivitas Wilayah dan Pengelolaan Lingkungan Hidup Pembangunan Infrastruktur untuk penguatan daya saing ekonomi daerah berbasis potensi lokal | Pemilik Kendaraan Bermotor Wajib Uji |                     | 79.200.000,00                     | DINAS PERHUBUNGAN |

| NO | KODE              | URUSAN / BIDANG URUSAN / PROGRAM / KEGIATAN / SUB KEGIATAN                                  | INDIKATOR PROGRAM / KEGIATAN / SUB KEGIATAN                                                                     | TARGET AKHIR PERIODE RENSTRA OPD | REALISASI CAPAIAN RENJA OPD TAHUN 2022 | PRAKIRAAN CAPAIAN TARGET RENJA OPD TAHUN 2023 | CAPAIAN KINERJA DAN KERANGKA PENDANAAN |                     |                                             |                              |           | KELOMPOK SASARAN                                                                                                                                                            | PRAKIRAAN MAJU RENCANA TAHUN 2025 |                     | PERANGKAT DAERAH PENANGGUNG JAWAB |                   |
|----|-------------------|---------------------------------------------------------------------------------------------|-----------------------------------------------------------------------------------------------------------------|----------------------------------|----------------------------------------|-----------------------------------------------|----------------------------------------|---------------------|---------------------------------------------|------------------------------|-----------|-----------------------------------------------------------------------------------------------------------------------------------------------------------------------------|-----------------------------------|---------------------|-----------------------------------|-------------------|
|    |                   |                                                                                             |                                                                                                                 |                                  |                                        |                                               | TARGET 2024                            | PAGU INDIKATIF (Rp) | LOKASI                                      | SUMBER DANA                  | PRIORITAS |                                                                                                                                                                             | TARGET                            | PAGU INDIKATIF (Rp) |                                   |                   |
|    |                   |                                                                                             |                                                                                                                 |                                  |                                        |                                               |                                        |                     |                                             |                              | NASIONAL  |                                                                                                                                                                             |                                   |                     |                                   | DAERAH            |
| 1  | 2                 | 3                                                                                           | 4                                                                                                               | 5                                | 6                                      | 7                                             | 8                                      | 9                   | 10                                          | 11                           | 12        | 13                                                                                                                                                                          | 14                                | 15                  | 16                                | 17                |
|    | 2.15.02.2.06      | Pelaksanaan Manajemen dan Rekayasa Lalu Lintas untuk Jaringan Jalan Kabupaten/Kota          | <i>Persentase tingkat keterpenuhan pelaksanaan manajemen dan rekayasa lalu lintas untuk jaringan jalan kota</i> | 89,33 %                          |                                        |                                               | 89.33 %                                | 2.561.920.912,00    |                                             |                              | -         | Pengembangan Infrastruktur Konektivitas Wilayah dan Pengelolaan Lingkungan Hidup Pembangunan Infrastruktur untuk penguatan daya saing ekonomi daerah berbasis potensi lokal | Masyarakat                        | 86,67 %             | 4.893.172.910,00                  | DINAS PERHUBUNGAN |
|    | 2.15.02.2.06.0004 | Pengawasan dan Pengendalian Efektivitas Pelaksanaan Kebijakan untuk Jalan Kabupaten/Kota    |                                                                                                                 |                                  |                                        |                                               |                                        |                     |                                             |                              |           |                                                                                                                                                                             |                                   |                     |                                   |                   |
|    |                   |                                                                                             | <i>Jumlah Laporan Pengawasan dan Pengendalian Efektivitas Pelaksanaan Kebijakan untuk Jalan Kabupaten/Kota</i>  |                                  |                                        |                                               | 8 Laporan                              | 169.150.000,00      | - Kota Bogor, Bogor Selatan, Semua Kel/Desa | PENDAPATAN ASLI DAERAH (PAD) | -         | Pengembangan Infrastruktur Konektivitas Wilayah dan Pengelolaan Lingkungan Hidup Pembangunan Infrastruktur untuk penguatan daya saing ekonomi daerah berbasis potensi lokal | Masyarakat                        |                     | 550.000.000,00                    | DINAS PERHUBUNGAN |
|    | 2.15.02.2.06.0015 | Forum Lalu Lintas dan Angkutan Jalan untuk Jaringan Jalan Kabupaten/Kota                    |                                                                                                                 |                                  |                                        |                                               |                                        |                     |                                             |                              |           |                                                                                                                                                                             |                                   |                     |                                   |                   |
|    |                   |                                                                                             | <i>Jumlah laporan Forum Lalu Lintas dan Angkutan Jalan untuk Jaringan Jalan Kabupaten/Kota</i>                  |                                  |                                        |                                               | 12 Laporan                             | 16.700.000,00       | - Kota Bogor, Bogor Selatan, Semua Kel/Desa | PENDAPATAN ASLI DAERAH (PAD) | -         | Pengembangan Infrastruktur Konektivitas Wilayah dan Pengelolaan Lingkungan Hidup Pembangunan Infrastruktur untuk penguatan daya saing ekonomi daerah berbasis potensi lokal | Masyarakat                        |                     | 97.450.980,00                     | DINAS PERHUBUNGAN |
|    | 2.15.02.2.06.0016 | Pengadaan dan Pemasangan Perlengkapan Jalan dalam rangka Manajemen dan Rekayasa Lalu Lintas |                                                                                                                 |                                  |                                        |                                               |                                        |                     |                                             |                              |           |                                                                                                                                                                             |                                   |                     |                                   |                   |

| NO | KODE              | URUSAN / BIDANG<br>URUSAN / PROGRAM /<br>KEGIATAN / SUB<br>KEGIATAN             | INDIKATOR PROGRAM /<br>KEGIATAN / SUB<br>KEGIATAN                                                                           | TARGET<br>AKHIR<br>PERIODE<br>RENSTRA<br>OPD | REALISASI<br>CAPAIAN<br>RENJA OPD<br>TAHUN 2022 | PRAKIRAAN<br>CAPAIAN<br>TARGET RENJA<br>OPD TAHUN<br>2023 | CAPAIAN KINERJA DAN KERANGKA PENDANAAN |                     |                                             |                              |           | KELOMPOK<br>SASARAN                                                                                                                                                         | PRAKIRAAN MAJU RENCANA<br>TAHUN 2025 |                     | PERANGKAT DAERAH<br>PENANGGUNG JAWAB |                   |
|----|-------------------|---------------------------------------------------------------------------------|-----------------------------------------------------------------------------------------------------------------------------|----------------------------------------------|-------------------------------------------------|-----------------------------------------------------------|----------------------------------------|---------------------|---------------------------------------------|------------------------------|-----------|-----------------------------------------------------------------------------------------------------------------------------------------------------------------------------|--------------------------------------|---------------------|--------------------------------------|-------------------|
|    |                   |                                                                                 |                                                                                                                             |                                              |                                                 |                                                           | TARGET<br>2024                         | PAGU INDIKATIF (Rp) | LOKASI                                      | SUMBER DANA                  | PRIORITAS |                                                                                                                                                                             | TARGET                               | PAGU INDIKATIF (Rp) |                                      |                   |
|    |                   |                                                                                 |                                                                                                                             |                                              |                                                 |                                                           |                                        |                     |                                             |                              | NASIONAL  |                                                                                                                                                                             |                                      |                     |                                      | DAERAH            |
| 1  | 2                 | 3                                                                               | 4                                                                                                                           | 5                                            | 6                                               | 7                                                         | 8                                      | 9                   | 10                                          | 11                           | 12        | 13                                                                                                                                                                          | 14                                   | 15                  | 16                                   | 17                |
|    |                   |                                                                                 | <i>Jumlah Perlengkapan Jalan dalam Rangka Manajemen dan Rekayasa Lalu Lintas yang dilaksanakan pengadaan dan Pemasangan</i> |                                              |                                                 |                                                           | 84 Dokumen                             | 2.233.534.712,00    | - Kota Bogor, Bogor Selatan, Semua Kel/Desa | PENDAPATAN ASLI DAERAH (PAD) | -         | Pengembangan Infrastruktur Konektivitas Wilayah dan Pengelolaan Lingkungan Hidup Pembangunan Infrastruktur untuk penguatan daya saing ekonomi daerah berbasis potensi lokal | Masyarakat                           |                     | 3.854.119.880,00                     | DINAS PERHUBUNGAN |
|    | 2.15.02.2.06.0017 | Penataan Manajemen dan Rekayasa Lalu Lintas untuk Jaringan Jalan Kabupaten/Kota |                                                                                                                             |                                              |                                                 |                                                           |                                        |                     |                                             |                              |           |                                                                                                                                                                             |                                      |                     |                                      |                   |
|    |                   |                                                                                 | <i>Jumlah laporan pelaksanaan Penataan Manajemen dan Rekayasa Lalu Lintas Untuk Jaringan Jalan Kabupaten/Provinsi</i>       |                                              |                                                 |                                                           | 2 Laporan                              | 142.536.200,00      | - Kota Bogor, Bogor Selatan, Semua Kel/Desa | PENDAPATAN ASLI DAERAH (PAD) | -         | Pengembangan Infrastruktur Konektivitas Wilayah dan Pengelolaan Lingkungan Hidup Pembangunan Infrastruktur untuk penguatan daya saing ekonomi daerah berbasis potensi lokal | Masyarakat                           |                     | 391.602.050,00                       | DINAS PERHUBUNGAN |
|    | 2.15.02.2.08      | Audit dan Inspeksi Keselamatan LLAJ di Jalan                                    | <i>Jumlah Dokumen Audit dan Inspeksi Keselamatan LLAJ di Jalan</i>                                                          | 12 Dokumen                                   |                                                 |                                                           | 12 Dokumen                             | 205.800.000,00      |                                             |                              | -         | Pengembangan Infrastruktur Konektivitas Wilayah dan Pengelolaan Lingkungan Hidup Pembangunan Infrastruktur untuk penguatan daya saing ekonomi daerah berbasis potensi lokal | Masyarakat                           | 12 Dokumen          | 550.000.000,00                       | DINAS PERHUBUNGAN |
|    | 2.15.02.2.08.0003 | Pelaksanaan Inspeksi, Audit dan Pemantauan Terminal                             |                                                                                                                             |                                              |                                                 |                                                           |                                        |                     |                                             |                              |           |                                                                                                                                                                             |                                      |                     |                                      |                   |

| NO | KODE              | URUSAN / BIDANG URUSAN / PROGRAM / KEGIATAN / SUB KEGIATAN                                                                                                                   | INDIKATOR PROGRAM / KEGIATAN / SUB KEGIATAN                                                                                           | TARGET AKHIR PERIODE RENSTRA OPD | REALISASI CAPAIAN RENJA OPD TAHUN 2022 | PRAKIRAAN CAPAIAN TARGET RENJA OPD TAHUN 2023 | CAPAIAN KINERJA DAN KERANGKA PENDANAAN |                     |                                             |                              |           | KELOMPOK SASARAN                                                                                                                                                            | PRAKIRAAN MAJU RENCANA TAHUN 2025 |                     | PERANGKAT DAERAH PENANGGUNG JAWAB |                   |
|----|-------------------|------------------------------------------------------------------------------------------------------------------------------------------------------------------------------|---------------------------------------------------------------------------------------------------------------------------------------|----------------------------------|----------------------------------------|-----------------------------------------------|----------------------------------------|---------------------|---------------------------------------------|------------------------------|-----------|-----------------------------------------------------------------------------------------------------------------------------------------------------------------------------|-----------------------------------|---------------------|-----------------------------------|-------------------|
|    |                   |                                                                                                                                                                              |                                                                                                                                       |                                  |                                        |                                               | TARGET 2024                            | PAGU INDIKATIF (Rp) | LOKASI                                      | SUMBER DANA                  | PRIORITAS |                                                                                                                                                                             | TARGET                            | PAGU INDIKATIF (Rp) |                                   |                   |
|    |                   |                                                                                                                                                                              |                                                                                                                                       |                                  |                                        |                                               |                                        |                     |                                             |                              | NASIONAL  |                                                                                                                                                                             |                                   |                     |                                   | DAERAH            |
| 1  | 2                 | 3                                                                                                                                                                            | 4                                                                                                                                     | 5                                | 6                                      | 7                                             | 8                                      | 9                   | 10                                          | 11                           | 12        | 13                                                                                                                                                                          | 14                                | 15                  | 16                                | 17                |
|    |                   |                                                                                                                                                                              | <i>Jumlah Laporan Inspeksi, Audit dan Pemantauan Terminal</i>                                                                         |                                  |                                        |                                               | 20 Laporan                             | 51.900.000,00       | - Kota Bogor, Bogor Selatan, Semua Kel/Desa | PENDAPATAN ASLI DAERAH (PAD) | -         | Pengembangan Infrastruktur Konektivitas Wilayah dan Pengelolaan Lingkungan Hidup Pembangunan Infrastruktur untuk penguatan daya saing ekonomi daerah berbasis potensi lokal | Masyarakat                        |                     | 134.266.000,00                    | DINAS PERHUBUNGAN |
|    | 2.15.02.2.08.0009 | Pelaksanaan Pengawasan Melalui Uji Petik terhadap Unit Pelaksana Uji Berkala Kendaraan Bermotor Inspeksi, Audit dan Pemantauan Unit Pelaksana Uji Berkala Kendaraan Bermotor |                                                                                                                                       |                                  |                                        |                                               |                                        |                     |                                             |                              |           |                                                                                                                                                                             |                                   |                     |                                   |                   |
|    |                   |                                                                                                                                                                              | <i>Jumlah laporan Uji Petik terhadap Unit Pelaksana Uji Berkala Kendaraan Bermotor</i>                                                |                                  |                                        |                                               | 60 Laporan                             | 153.900.000,00      | - Kota Bogor, Bogor Selatan, Semua Kel/Desa | PENDAPATAN ASLI DAERAH (PAD) | -         | Pengembangan Infrastruktur Konektivitas Wilayah dan Pengelolaan Lingkungan Hidup Pembangunan Infrastruktur untuk penguatan daya saing ekonomi daerah berbasis potensi lokal | Masyarakat                        |                     | 415.734.000,00                    | DINAS PERHUBUNGAN |
|    | 2.15.02.2.09      | Penyediaan Angkutan Umum untuk Jasa Angkutan Orang dan/atau Barang Antar Kota dalam 1 (Satu) Daerah Kabupaten/Kota                                                           | <i>Jumlah Angkutan Umum yang beroperasi untuk Jasa Angkutan Orang dan/atau Barang Antar Kota dalam 1 (Satu) Daerah Kabupaten/Kota</i> | 2,650 Unit                       |                                        |                                               | 2650 Unit                              | 359.514.992,00      |                                             |                              | -         | Pengembangan Infrastruktur Konektivitas Wilayah dan Pengelolaan Lingkungan Hidup Pembangunan Infrastruktur untuk penguatan daya saing ekonomi daerah berbasis potensi lokal | Masyarakat                        | 2,711 Unit          | 540.959.000,00                    | DINAS PERHUBUNGAN |
|    | 2.15.02.2.09.0002 | Pengendalian dan Pengawasan Ketersediaan Angkutan Umum untuk Jasa Angkutan Orang dan/atau Barang Antar Kota dalam 1 (Satu) Kabupaten/Kota                                    |                                                                                                                                       |                                  |                                        |                                               |                                        |                     |                                             |                              |           |                                                                                                                                                                             |                                   |                     |                                   |                   |

| NO | KODE              | URUSAN / BIDANG URUSAN / PROGRAM / KEGIATAN / SUB KEGIATAN                                                                    | INDIKATOR PROGRAM / KEGIATAN / SUB KEGIATAN                                                                                                                     | TARGET AKHIR PERIODE RENSTRA OPD | REALISASI CAPAIAN RENJA OPD TAHUN 2022 | PRAKIRAAN CAPAIAN TARGET RENJA OPD TAHUN 2023 | CAPAIAN KINERJA DAN KERANGKA PENDANAAN |                     |                                               |                              |           | KELOMPOK SASARAN                                                                                                                                                            | PRAKIRAAN MAJU RENCANA TAHUN 2025 |                     | PERANGKAT DAERAH PENANGGUNG JAWAB |                   |
|----|-------------------|-------------------------------------------------------------------------------------------------------------------------------|-----------------------------------------------------------------------------------------------------------------------------------------------------------------|----------------------------------|----------------------------------------|-----------------------------------------------|----------------------------------------|---------------------|-----------------------------------------------|------------------------------|-----------|-----------------------------------------------------------------------------------------------------------------------------------------------------------------------------|-----------------------------------|---------------------|-----------------------------------|-------------------|
|    |                   |                                                                                                                               |                                                                                                                                                                 |                                  |                                        |                                               | TARGET 2024                            | PAGU INDIKATIF (Rp) | LOKASI                                        | SUMBER DANA                  | PRIORITAS |                                                                                                                                                                             | TARGET                            | PAGU INDIKATIF (Rp) |                                   |                   |
|    |                   |                                                                                                                               |                                                                                                                                                                 |                                  |                                        |                                               |                                        |                     |                                               |                              | NASIONAL  |                                                                                                                                                                             |                                   |                     |                                   | DAERAH            |
| 1  | 2                 | 3                                                                                                                             | 4                                                                                                                                                               | 5                                | 6                                      | 7                                             | 8                                      | 9                   | 10                                            | 11                           | 12        | 13                                                                                                                                                                          | 14                                | 15                  | 16                                | 17                |
|    |                   |                                                                                                                               | <i>Jumlah Laporan Pengendalian dan Pengawasan Ketersediaan Angkutan Umum untuk Jasa Angkutan Orang dan/atau Barang Antar Kota dalam 1 (Satu) Kabupaten/Kota</i> |                                  |                                        |                                               | 5 Laporan                              | 143.582.992,00      | - Kota Bogor, Semua Kecamatan, Semua Kel/Desa | PENDAPATAN ASLI DAERAH (PAD) | -         | Pengembangan Infrastruktur Konektivitas Wilayah dan Pengelolaan Lingkungan Hidup Pembangunan Infrastruktur untuk penguatan daya saing ekonomi daerah berbasis potensi lokal | Masyarakat                        |                     | 450.000.000,00                    | DINAS PERHUBUNGAN |
|    | 2.15.02.2.09.0003 | Penyediaan Angkutan Umum untuk Jasa Angkutan Orang dan/atau Barang Antar Kota dalam 1 (Satu) Daerah Kabupaten/Kota            |                                                                                                                                                                 |                                  |                                        |                                               |                                        |                     |                                               |                              |           |                                                                                                                                                                             |                                   |                     |                                   |                   |
|    |                   |                                                                                                                               | <i>Jumlah Armada Angkutan Umum untuk Jasa Angkutan Orang dan/atau Barang Antar Kota dalam 1 (Satu) Daerah Kabupaten/Kota yang Tersedia</i>                      |                                  |                                        |                                               | 2650 Unit                              | 215.932.000,00      | - Kota Bogor, Bogor Selatan, Semua Kel/Desa   | PENDAPATAN ASLI DAERAH (PAD) | -         | Pengembangan Infrastruktur Konektivitas Wilayah dan Pengelolaan Lingkungan Hidup Pembangunan Infrastruktur untuk penguatan daya saing ekonomi daerah berbasis potensi lokal | Masyarakat                        |                     | 90.959.000,00                     | DINAS PERHUBUNGAN |
|    | 2.15.02.2.10      | Penetapan Kawasan Perkotaan untuk Pelayanan Angkutan Perkotaan yang Melampaui Batas 1 (Satu) Daerah Kabupaten/Kota            | <i>Persentase Angkutan Perkotaan yang melampaui batas 1 (satu) daerah Kabupaten/Kota</i>                                                                        | 90,00 %                          |                                        |                                               | 90 %                                   | 77.850.000,00       |                                               |                              | -         | Pengembangan Infrastruktur Konektivitas Wilayah dan Pengelolaan Lingkungan Hidup Pembangunan Infrastruktur untuk penguatan daya saing ekonomi daerah berbasis potensi lokal | Masyarakat                        | 83,33 %             | 275.000.000,00                    | DINAS PERHUBUNGAN |
|    | 2.15.02.2.10.0002 | Sosialisasi dan Uji Coba Pelaksanaan Kebijakan Penetapan Kawasan Perkotaan untuk Angkutan Perkotaan Kewenangan Kabupaten/Kota |                                                                                                                                                                 |                                  |                                        |                                               |                                        |                     |                                               |                              |           |                                                                                                                                                                             |                                   |                     |                                   |                   |

| NO | KODE              | URUSAN / BIDANG<br>URUSAN / PROGRAM /<br>KEGIATAN / SUB<br>KEGIATAN                                             | INDIKATOR PROGRAM /<br>KEGIATAN / SUB<br>KEGIATAN                                                                                              | TARGET<br>AKHIR<br>PERIODE<br>RENSTRA<br>OPD | REALISASI<br>CAPAIAN<br>RENJA OPD<br>TAHUN 2022 | PRAKIRAAN<br>CAPAIAN<br>TARGET RENJA<br>OPD TAHUN<br>2023 | CAPAIAN KINERJA DAN KERANGKA PENDANAAN |                       |                                               |                              |           |                                                                                                                                                                             | KELOMPOK<br>SASARAN | PRAKIRAAN MAJU RENCANA<br>TAHUN 2025 |                       | PERANGKAT DAERAH<br>PENANGGUNG JAWAB |
|----|-------------------|-----------------------------------------------------------------------------------------------------------------|------------------------------------------------------------------------------------------------------------------------------------------------|----------------------------------------------|-------------------------------------------------|-----------------------------------------------------------|----------------------------------------|-----------------------|-----------------------------------------------|------------------------------|-----------|-----------------------------------------------------------------------------------------------------------------------------------------------------------------------------|---------------------|--------------------------------------|-----------------------|--------------------------------------|
|    |                   |                                                                                                                 |                                                                                                                                                |                                              |                                                 |                                                           | TARGET<br>2024                         | PAGU INDIKATIF (Rp)   | LOKASI                                        | SUMBER DANA                  | PRIORITAS |                                                                                                                                                                             |                     | TARGET                               | PAGU INDIKATIF (Rp)   |                                      |
|    |                   |                                                                                                                 |                                                                                                                                                |                                              |                                                 |                                                           |                                        |                       |                                               |                              | NASIONAL  | DAERAH                                                                                                                                                                      |                     |                                      |                       |                                      |
| 1  | 2                 | 3                                                                                                               | 4                                                                                                                                              | 5                                            | 6                                               | 7                                                         | 8                                      | 9                     | 10                                            | 11                           | 12        | 13                                                                                                                                                                          | 14                  | 15                                   | 16                    | 17                                   |
|    |                   |                                                                                                                 | <i>Jumlah Dokumen Sosialisasi dan Uji Coba Pelaksanaan Kebijakan Penetapan Kawasan Perkotaan untuk Angkutan Kota Kewenangan Kabupaten/Kota</i> |                                              |                                                 |                                                           | 1 Dokumen                              | 77.850.000,00         | - Kota Bogor, Semua Kecamatan, Semua Kel/Desa | PENDAPATAN ASLI DAERAH (PAD) | -         | Pengembangan Infrastruktur Konektivitas Wilayah dan Pengelolaan Lingkungan Hidup Pembangunan Infrastruktur untuk penguatan daya saing ekonomi daerah berbasis potensi lokal | Masyarakat          |                                      | 275.000.000,00        | DINAS PERHUBUNGAN                    |
|    | 2.15.02.2.11      | Penetapan Rencana Umum Jaringan Trayek Perkotaan dalam 1 (Satu) Daerah Kabupaten/Kota                           | <i>Jumlah Trayek Angkutan Perkotaan di Kota</i>                                                                                                | 27 Trayek                                    |                                                 |                                                           | 27 Trayek                              | 188.460.800,00        |                                               |                              | -         | Pengembangan Infrastruktur Konektivitas Wilayah dan Pengelolaan Lingkungan Hidup Pembangunan Infrastruktur untuk penguatan daya saing ekonomi daerah berbasis potensi lokal | Masyarakat          | 25 Trayek                            | 350.000.000,00        | DINAS PERHUBUNGAN                    |
|    | 2.15.02.2.11.0002 | Penetapan Kebijakan dan Sosialisasi Rencana Umum Jaringan Trayek Perkotaan dalam 1 (Satu) Daerah Kabupaten/Kota |                                                                                                                                                |                                              |                                                 |                                                           |                                        |                       |                                               |                              |           |                                                                                                                                                                             |                     |                                      |                       |                                      |
|    |                   |                                                                                                                 | <i>Jumlah Dokumen Penetapan Kebijakan dan Tersosialisasinya Rencana Umum Jaringan Trayek Perkotaan dalam 1 (Satu) Daerah Kabupaten/Kota</i>    |                                              |                                                 |                                                           | 2 Dokumen                              | 188.460.800,00        | - Kota Bogor, Semua Kecamatan, Semua Kel/Desa | PENDAPATAN ASLI DAERAH (PAD) | -         | Pengembangan Infrastruktur Konektivitas Wilayah dan Pengelolaan Lingkungan Hidup Pembangunan Infrastruktur untuk penguatan daya saing ekonomi daerah berbasis potensi lokal | Masyarakat          |                                      | 350.000.000,00        | DINAS PERHUBUNGAN                    |
| 3. | 2.15.05           | <b>PROGRAM PENGELOLAAN PERKERETAAPIAN</b>                                                                       | <b><i>Persentase Penetapan Kebijakan Jaringan Perkeretaapian Kewenangan Kota</i></b>                                                           | <b>38,46 %</b>                               |                                                 |                                                           | <b>38.46 %</b>                         | <b>471.669.137,00</b> |                                               |                              |           |                                                                                                                                                                             |                     | <b>23,08 %</b>                       | <b>350.000.000,00</b> |                                      |

| NO | KODE              | URUSAN / BIDANG URUSAN / PROGRAM / KEGIATAN / SUB KEGIATAN            | INDIKATOR PROGRAM / KEGIATAN / SUB KEGIATAN                                                                                                                     | TARGET AKHIR PERIODE RENSTRA OPD | REALISASI CAPAIAN RENJA OPD TAHUN 2022 | PRAKIRAAN CAPAIAN TARGET RENJA OPD TAHUN 2023 | CAPAIAN KINERJA DAN KERANGKA PENDANAAN |                     |                                               |                              |           | KELOMPOK SASARAN                                                                                                                                                            | PRAKIRAAN MAJU RENCANA TAHUN 2025 |                     | PERANGKAT DAERAH PENANGGUNG JAWAB |                   |  |
|----|-------------------|-----------------------------------------------------------------------|-----------------------------------------------------------------------------------------------------------------------------------------------------------------|----------------------------------|----------------------------------------|-----------------------------------------------|----------------------------------------|---------------------|-----------------------------------------------|------------------------------|-----------|-----------------------------------------------------------------------------------------------------------------------------------------------------------------------------|-----------------------------------|---------------------|-----------------------------------|-------------------|--|
|    |                   |                                                                       |                                                                                                                                                                 |                                  |                                        |                                               | TARGET 2024                            | PAGU INDIKATIF (Rp) | LOKASI                                        | SUMBER DANA                  | PRIORITAS |                                                                                                                                                                             | TARGET                            | PAGU INDIKATIF (Rp) |                                   |                   |  |
|    |                   |                                                                       |                                                                                                                                                                 |                                  |                                        |                                               |                                        |                     |                                               |                              | NASIONAL  |                                                                                                                                                                             |                                   |                     |                                   | DAERAH            |  |
| 1  | 2                 | 3                                                                     | 4                                                                                                                                                               | 5                                | 6                                      | 7                                             | 8                                      | 9                   | 10                                            | 11                           | 12        | 13                                                                                                                                                                          | 14                                | 15                  | 16                                | 17                |  |
|    | 2.15.05.2.01      | Penetapan Rencana Induk Perkeretaapian                                | Jumlah dokumen perencanaan kebijakan jaringan perkeretaapian                                                                                                    | 1 Dokumen                        |                                        |                                               | 1 Dokumen                              | 471.669.137,00      |                                               |                              | -         | Pengembangan Infrastruktur Konektivitas Wilayah dan Pengelolaan Lingkungan Hidup Pembangunan Infrastruktur untuk penguatan daya saing ekonomi daerah berbasis potensi lokal | Pemerintah Kota Bogor             | 1 Dokumen           | 350.000.000,00                    | DINAS PERHUBUNGAN |  |
|    | 2.15.05.2.01.0001 | Pelaksanaan Penyusunan Rencana Induk Perkeretaapian                   |                                                                                                                                                                 |                                  |                                        |                                               |                                        |                     |                                               |                              |           |                                                                                                                                                                             |                                   |                     |                                   |                   |  |
|    |                   |                                                                       | Jumlah Dokumen Rencana Induk Perkeretaapian                                                                                                                     |                                  |                                        |                                               | 1 Dokumen                              | 471.669.137,00      | - Kota Bogor, Semua Kecamatan, Semua Kel/Desa | PENDAPATAN ASLI DAERAH (PAD) | -         | Pengembangan Infrastruktur Konektivitas Wilayah dan Pengelolaan Lingkungan Hidup Pembangunan Infrastruktur untuk penguatan daya saing ekonomi daerah berbasis potensi lokal | Pemerintah Kota Bogor             |                     | 350.000.000,00                    | DINAS PERHUBUNGAN |  |
|    |                   | <b>DINAS KOMUNIKASI DAN INFORMATIKA</b>                               |                                                                                                                                                                 |                                  |                                        |                                               |                                        |                     | <b>25.556.865.023,00</b>                      |                              |           |                                                                                                                                                                             |                                   |                     |                                   | <b>0,00</b>       |  |
|    | 2                 | URUSAN PEMERINTAHAN WAJIB YANG TIDAK BERKAITAN DENGAN PELAYANAN DASAR |                                                                                                                                                                 |                                  |                                        |                                               |                                        | 25.556.865.023,00   |                                               |                              |           |                                                                                                                                                                             |                                   |                     | 0,00                              |                   |  |
|    | 2.16              | URUSAN PEMERINTAHAN BIDANG KOMUNIKASI DAN INFORMATIKA                 |                                                                                                                                                                 |                                  |                                        |                                               |                                        | 24.943.517.223,00   |                                               |                              |           |                                                                                                                                                                             |                                   |                     | 0,00                              |                   |  |
| 1. | 2.16.01           | PROGRAM PENUNJANG URUSAN PEMERINTAHAN DAERAH KABUPATEN/KOTA           | Nilai Akuntabilitas Kinerja Instansi Pemerintah Lingkup Perangkat Daerah Nilai Rata-rata Indeks Kepuasan Masyarakat terhadap pelayanan Lingkup Perangkat Daerah | 3.50 Point A Poin                |                                        |                                               | A Poin 3.50 Point                      | 13.012.963.015,00   |                                               |                              |           |                                                                                                                                                                             |                                   | 3.50 Point A Poin   | 0,00                              |                   |  |



| NO | KODE              | URUSAN / BIDANG URUSAN / PROGRAM / KEGIATAN / SUB KEGIATAN                      | INDIKATOR PROGRAM / KEGIATAN / SUB KEGIATAN                                                                                                        | TARGET AKHIR PERIODE RENSTRA OPD | REALISASI CAPAIAN RENJA OPD TAHUN 2022 | PRAKIRAAN CAPAIAN TARGET RENJA OPD TAHUN 2023 | CAPAIAN KINERJA DAN KERANGKA PENDANAAN |                     |                                               |                              |                                                                      |                                                                  | KELOMPOK SASARAN | PRAKIRAAN MAJU RENCANA TAHUN 2025 |                     | PERANGKAT DAERAH PENANGGUNG JAWAB |
|----|-------------------|---------------------------------------------------------------------------------|----------------------------------------------------------------------------------------------------------------------------------------------------|----------------------------------|----------------------------------------|-----------------------------------------------|----------------------------------------|---------------------|-----------------------------------------------|------------------------------|----------------------------------------------------------------------|------------------------------------------------------------------|------------------|-----------------------------------|---------------------|-----------------------------------|
|    |                   |                                                                                 |                                                                                                                                                    |                                  |                                        |                                               | TARGET 2024                            | PAGU INDIKATIF (Rp) | LOKASI                                        | SUMBER DANA                  | PRIORITAS                                                            |                                                                  |                  | TARGET                            | PAGU INDIKATIF (Rp) |                                   |
|    |                   |                                                                                 |                                                                                                                                                    |                                  |                                        |                                               |                                        |                     |                                               |                              | NASIONAL                                                             | DAERAH                                                           |                  |                                   |                     |                                   |
| 1  | 2                 | 3                                                                               | 4                                                                                                                                                  | 5                                | 6                                      | 7                                             | 8                                      | 9                   | 10                                            | 11                           | 12                                                                   | 13                                                               | 14               | 15                                | 16                  | 17                                |
|    | 2.16.01.2.01      | Perencanaan, Penganggaran, dan Evaluasi Kinerja Perangkat Daerah                | Nilai Akuntabilitas Kinerja Instansi Pemerintah Lingkup Perangkat Daerah                                                                           | A Nilai                          |                                        |                                               | A Nilai                                | 13.999.800,00       |                                               |                              | Memperkuat Stabilitas Polhukhankam Dan Transformasi Pelayanan Publik | Inovasi Pelayanan Publik dan Penataan Daerah Reformasi Birokrasi | ASN Diskominfo   | A Nilai                           | 0,00                | DINAS KOMUNIKASI DAN INFORMATIKA  |
|    | 2.16.01.2.01.0001 | Penyusunan Dokumen Perencanaan Perangkat Daerah                                 |                                                                                                                                                    |                                  |                                        |                                               |                                        |                     |                                               |                              |                                                                      |                                                                  |                  |                                   |                     |                                   |
|    |                   |                                                                                 | Jumlah Dokumen Perencanaan Perangkat Daerah                                                                                                        |                                  |                                        |                                               | 7 Dokumen                              | 13.999.800,00       | - Kota Bogor, Bogor Tengah, Pabaton           | PENDAPATAN ASLI DAERAH (PAD) | Memperkuat Stabilitas Polhukhankam Dan Transformasi Pelayanan Publik | Inovasi Pelayanan Publik dan Penataan Daerah Reformasi Birokrasi | ASN Diskominfo   |                                   | 0,00                | DINAS KOMUNIKASI DAN INFORMATIKA  |
|    | 2.16.01.2.02      | Administrasi Keuangan Perangkat Daerah                                          | Persentase Pemenuhan Administrasi Keuangan Perangkat Daerah                                                                                        | 100 %                            |                                        |                                               | 100 %                                  | 10.500.613.575,00   |                                               |                              | Memperkuat Stabilitas Polhukhankam Dan Transformasi Pelayanan Publik | Inovasi Pelayanan Publik dan Penataan Daerah Reformasi Birokrasi | ASN Diskominfo   | 100 %                             | 0,00                | DINAS KOMUNIKASI DAN INFORMATIKA  |
|    | 2.16.01.2.02.0001 | Penyediaan Gaji dan Tunjangan ASN                                               |                                                                                                                                                    |                                  |                                        |                                               |                                        |                     |                                               |                              |                                                                      |                                                                  |                  |                                   |                     |                                   |
|    |                   |                                                                                 | Jumlah Orang yang Menerima Gaji dan Tunjangan ASN                                                                                                  |                                  |                                        |                                               | 700 Orang/bulan                        | 10.435.813.575,00   | - Kota Bogor, Semua Kecamatan, Semua Kel/Desa | PENDAPATAN ASLI DAERAH (PAD) | Memperkuat Stabilitas Polhukhankam Dan Transformasi Pelayanan Publik | Inovasi Pelayanan Publik dan Penataan Daerah Reformasi Birokrasi | ASN Diskominfo   |                                   | 0,00                | DINAS KOMUNIKASI DAN INFORMATIKA  |
|    | 2.16.01.2.02.0007 | Koordinasi dan Penyusunan Laporan Keuangan Bulanan/ Triwulanan/ Semesteran SKPD |                                                                                                                                                    |                                  |                                        |                                               |                                        |                     |                                               |                              |                                                                      |                                                                  |                  |                                   |                     |                                   |
|    |                   |                                                                                 | Jumlah Laporan Keuangan Bulanan/ Triwulanan/ Semesteran SKPD dan Laporan Koordinasi Penyusunan Laporan Keuangan Bulanan/Triwulanan/Semesteran SKPD |                                  |                                        |                                               | 12 Laporan                             | 64.800.000,00       | - Kota Bogor, Semua Kecamatan, Semua Kel/Desa | PENDAPATAN ASLI DAERAH (PAD) | Memperkuat Stabilitas Polhukhankam Dan Transformasi Pelayanan Publik | Inovasi Pelayanan Publik dan Penataan Daerah Reformasi Birokrasi | ASN Diskominfo   |                                   | 0,00                | DINAS KOMUNIKASI DAN INFORMATIKA  |
|    | 2.16.01.2.06      | Administrasi Umum Perangkat Daerah                                              | Persentase pemenuhan Kebutuhan operasional perangkat daerah                                                                                        | 100 %                            |                                        |                                               | 100 %                                  | 715.438.800,00      |                                               |                              | Memperkuat Stabilitas Polhukhankam Dan Transformasi Pelayanan Publik | Inovasi Pelayanan Publik dan Penataan Daerah Reformasi Birokrasi | ASN Diskominfo   | 100 %                             | 0,00                | DINAS KOMUNIKASI DAN INFORMATIKA  |
|    | 2.16.01.2.06.0001 | Penyediaan Komponen Instalasi Listrik/Penerangan Bangunan Kantor                |                                                                                                                                                    |                                  |                                        |                                               |                                        |                     |                                               |                              |                                                                      |                                                                  |                  |                                   |                     |                                   |
|    |                   |                                                                                 | Jumlah Paket Komponen Instalasi Listrik/Penerangan Bangunan Kantor yang Disediakan                                                                 |                                  |                                        |                                               | 1 Paket                                | 19.991.000,00       | - Kota Bogor, Semua Kecamatan, Semua Kel/Desa | PENDAPATAN ASLI DAERAH (PAD) | Memperkuat Stabilitas Polhukhankam Dan Transformasi Pelayanan Publik | Inovasi Pelayanan Publik dan Penataan Daerah Reformasi Birokrasi | ASN Diskominfo   |                                   | 0,00                | DINAS KOMUNIKASI DAN INFORMATIKA  |
|    | 2.16.01.2.06.0002 | Penyediaan Peralatan dan Perlengkapan Kantor                                    |                                                                                                                                                    |                                  |                                        |                                               |                                        |                     |                                               |                              |                                                                      |                                                                  |                  |                                   |                     |                                   |

| NO | KODE              | URUSAN / BIDANG URUSAN / PROGRAM / KEGIATAN / SUB KEGIATAN         | INDIKATOR PROGRAM / KEGIATAN / SUB KEGIATAN                                                 | TARGET AKHIR PERIODE RENSTRA OPD | REALISASI CAPAIAN RENJA OPD TAHUN 2022 | PRAKIRAAN CAPAIAN TARGET RENJA OPD TAHUN 2023 | CAPAIAN KINERJA DAN KERANGKA PENDANAAN |                     |                                               |                              |                                                                      |                                                                  | KELOMPOK SASARAN | PRAKIRAAN MAJU RENCANA TAHUN 2025 |                     | PERANGKAT DAERAH PENANGGUNG JAWAB |
|----|-------------------|--------------------------------------------------------------------|---------------------------------------------------------------------------------------------|----------------------------------|----------------------------------------|-----------------------------------------------|----------------------------------------|---------------------|-----------------------------------------------|------------------------------|----------------------------------------------------------------------|------------------------------------------------------------------|------------------|-----------------------------------|---------------------|-----------------------------------|
|    |                   |                                                                    |                                                                                             |                                  |                                        |                                               | TARGET 2024                            | PAGU INDIKATIF (Rp) | LOKASI                                        | SUMBER DANA                  | PRIORITAS                                                            |                                                                  |                  | TARGET                            | PAGU INDIKATIF (Rp) |                                   |
|    |                   |                                                                    |                                                                                             |                                  |                                        |                                               |                                        |                     |                                               |                              | NASIONAL                                                             | DAERAH                                                           |                  |                                   |                     |                                   |
| 1  | 2                 | 3                                                                  | 4                                                                                           | 5                                | 6                                      | 7                                             | 8                                      | 9                   | 10                                            | 11                           | 12                                                                   | 13                                                               | 14               | 15                                | 16                  | 17                                |
|    |                   |                                                                    | <i>Jumlah Paket Peralatan dan Perlengkapan Kantor yang Disediakan</i>                       |                                  |                                        |                                               | 1 Paket                                | 158.319.000,00      | - Kota Bogor, Semua Kecamatan, Semua Kel/Desa | PENDAPATAN ASLI DAERAH (PAD) | Memperkuat Stabilitas Polhukhankam Dan Transformasi Pelayanan Publik | Inovasi Pelayanan Publik dan Penataan Daerah Reformasi Birokrasi | ASN Diskominfo   |                                   | 0,00                | DINAS KOMUNIKASI DAN INFORMATIKA  |
|    | 2.16.01.2.06.0005 | Penyediaan Barang Cetak dan Penggandaan                            |                                                                                             |                                  |                                        |                                               |                                        |                     |                                               |                              |                                                                      |                                                                  |                  |                                   |                     |                                   |
|    |                   |                                                                    | <i>Jumlah Paket Barang Cetak dan Penggandaan yang Disediakan</i>                            |                                  |                                        |                                               | 1 Paket                                | 64.145.800,00       | - Kota Bogor, Semua Kecamatan, Semua Kel/Desa | PENDAPATAN ASLI DAERAH (PAD) | Memperkuat Stabilitas Polhukhankam Dan Transformasi Pelayanan Publik | Inovasi Pelayanan Publik dan Penataan Daerah Reformasi Birokrasi | ASN Diskominfo   |                                   | 0,00                | DINAS KOMUNIKASI DAN INFORMATIKA  |
|    | 2.16.01.2.06.0009 | Penyelenggaraan Rapat Koordinasi dan Konsultasi SKPD               |                                                                                             |                                  |                                        |                                               |                                        |                     |                                               |                              |                                                                      |                                                                  |                  |                                   |                     |                                   |
|    |                   |                                                                    | <i>Jumlah Laporan Penyelenggaraan Rapat Koordinasi dan Konsultasi SKPD</i>                  |                                  |                                        |                                               | 1 Laporan                              | 472.983.000,00      | - Kota Bogor, Semua Kecamatan, Semua Kel/Desa | PENDAPATAN ASLI DAERAH (PAD) | Memperkuat Stabilitas Polhukhankam Dan Transformasi Pelayanan Publik | Inovasi Pelayanan Publik dan Penataan Daerah Reformasi Birokrasi | ASN Diskominfo   |                                   | 0,00                | DINAS KOMUNIKASI DAN INFORMATIKA  |
|    | 2.16.01.2.07      | Pengadaan Barang Milik Daerah Penunjang Urusan Pemerintah Daerah   | <i>Persentase Pemenuhan Sarana Prasarana penunjang urusan pemerintahan sesuai RKBMD</i>     | 100 %                            |                                        |                                               | 100 %                                  | 1.131.412.600,00    |                                               |                              | Memperkuat Stabilitas Polhukhankam Dan Transformasi Pelayanan Publik | Inovasi Pelayanan Publik dan Penataan Daerah Reformasi Birokrasi | ASN Diskominfo   | 100 %                             | 0,00                | DINAS KOMUNIKASI DAN INFORMATIKA  |
|    | 2.16.01.2.07.0006 | Pengadaan Peralatan dan Mesin Lainnya                              |                                                                                             |                                  |                                        |                                               |                                        |                     |                                               |                              |                                                                      |                                                                  |                  |                                   |                     |                                   |
|    |                   |                                                                    | <i>Jumlah Unit Peralatan dan Mesin Lainnya yang Disediakan</i>                              |                                  |                                        |                                               | 5 Unit                                 | 907.964.800,00      | - Kota Bogor, Semua Kecamatan, Semua Kel/Desa | PENDAPATAN ASLI DAERAH (PAD) | Memperkuat Stabilitas Polhukhankam Dan Transformasi Pelayanan Publik | Inovasi Pelayanan Publik dan Penataan Daerah Reformasi Birokrasi | ASN Diskominfo   |                                   | 0,00                | DINAS KOMUNIKASI DAN INFORMATIKA  |
|    | 2.16.01.2.07.0010 | Pengadaan Sarana dan Prasarana Gedung Kantor atau Bangunan Lainnya |                                                                                             |                                  |                                        |                                               |                                        |                     |                                               |                              |                                                                      |                                                                  |                  |                                   |                     |                                   |
|    |                   |                                                                    | <i>Jumlah Unit Sarana dan Prasarana Gedung Kantor atau Bangunan Lainnya yang Disediakan</i> |                                  |                                        |                                               | 4 Unit                                 | 223.447.800,00      | - Kota Bogor, Semua Kecamatan, Semua Kel/Desa | PENDAPATAN ASLI DAERAH (PAD) | Memperkuat Stabilitas Polhukhankam Dan Transformasi Pelayanan Publik | Inovasi Pelayanan Publik dan Penataan Daerah Reformasi Birokrasi | ASN Diskominfo   |                                   | 0,00                | DINAS KOMUNIKASI DAN INFORMATIKA  |
|    | 2.16.01.2.08      | Penyediaan Jasa Penunjang Urusan Pemerintahan Daerah               | <i>Persentase Pemenuhan penyediaan jasa penunjang urusan pemerintahan daerah</i>            | 100 %                            |                                        |                                               | 100 %                                  | 166.075.040,00      |                                               |                              | Memperkuat Stabilitas Polhukhankam Dan Transformasi Pelayanan Publik | Inovasi Pelayanan Publik dan Penataan Daerah Reformasi Birokrasi | ASN Diskominfo   | 100 %                             | 0,00                | DINAS KOMUNIKASI DAN INFORMATIKA  |
|    | 2.16.01.2.08.0002 | Penyediaan Jasa Komunikasi, Sumber Daya Air dan Listrik            |                                                                                             |                                  |                                        |                                               |                                        |                     |                                               |                              |                                                                      |                                                                  |                  |                                   |                     |                                   |

| NO | KODE              | URUSAN / BIDANG URUSAN / PROGRAM / KEGIATAN / SUB KEGIATAN                                                          | INDIKATOR PROGRAM / KEGIATAN / SUB KEGIATAN                                                                   | TARGET AKHIR PERIODE RENSTRA OPD | REALISASI CAPAIAN RENJA OPD TAHUN 2022 | PRAKIRAAN CAPAIAN TARGET RENJA OPD TAHUN 2023 | CAPAIAN KINERJA DAN KERANGKA PENDANAAN |                     |                                               |                              |                                                                      |                                                                  | KELOMPOK SASARAN | PRAKIRAAN MAJU RENCANA TAHUN 2025 |                     | PERANGKAT DAERAH PENANGGUNG JAWAB |
|----|-------------------|---------------------------------------------------------------------------------------------------------------------|---------------------------------------------------------------------------------------------------------------|----------------------------------|----------------------------------------|-----------------------------------------------|----------------------------------------|---------------------|-----------------------------------------------|------------------------------|----------------------------------------------------------------------|------------------------------------------------------------------|------------------|-----------------------------------|---------------------|-----------------------------------|
|    |                   |                                                                                                                     |                                                                                                               |                                  |                                        |                                               | TARGET 2024                            | PAGU INDIKATIF (Rp) | LOKASI                                        | SUMBER DANA                  | PRIORITAS                                                            |                                                                  |                  | TARGET                            | PAGU INDIKATIF (Rp) |                                   |
|    |                   |                                                                                                                     |                                                                                                               |                                  |                                        |                                               |                                        |                     |                                               |                              | NASIONAL                                                             | DAERAH                                                           |                  |                                   |                     |                                   |
| 1  | 2                 | 3                                                                                                                   | 4                                                                                                             | 5                                | 6                                      | 7                                             | 8                                      | 9                   | 10                                            | 11                           | 12                                                                   | 13                                                               | 14               | 15                                | 16                  | 17                                |
|    |                   |                                                                                                                     | <i>Jumlah Laporan Penyediaan Jasa Komunikasi, Sumber Daya Air dan Listrik yang Disediakan</i>                 |                                  |                                        |                                               | 1 Laporan                              | 9.000.000,00        | - Kota Bogor, Semua Kecamatan, Semua Kel/Desa | PENDAPATAN ASLI DAERAH (PAD) | Memperkuat Stabilitas Polhukhankam Dan Transformasi Pelayanan Publik | Inovasi Pelayanan Publik dan Penataan Daerah Reformasi Birokrasi | ASN Diskominfo   |                                   | 0,00                | DINAS KOMUNIKASI DAN INFORMATIKA  |
|    | 2.16.01.2.08.0004 | Penyediaan Jasa Pelayanan Umum Kantor                                                                               |                                                                                                               |                                  |                                        |                                               |                                        |                     |                                               |                              |                                                                      |                                                                  |                  |                                   |                     |                                   |
|    |                   |                                                                                                                     | <i>Jumlah Laporan Penyediaan Jasa Pelayanan Umum Kantor yang Disediakan</i>                                   |                                  |                                        |                                               | 1 Laporan                              | 157.075.040,00      | - Kota Bogor, Semua Kecamatan, Semua Kel/Desa | PENDAPATAN ASLI DAERAH (PAD) | Memperkuat Stabilitas Polhukhankam Dan Transformasi Pelayanan Publik | Inovasi Pelayanan Publik dan Penataan Daerah Reformasi Birokrasi | ASN Diskominfo   |                                   | 0,00                | DINAS KOMUNIKASI DAN INFORMATIKA  |
|    | 2.16.01.2.09      | Pemeliharaan Barang Milik Daerah Penunjang Urusan Pemerintahan Daerah                                               | <i>persentase Barang Milik Daerah yg terpelihara sesuai RPBMD</i>                                             | 100 %                            |                                        |                                               | 100 %                                  | 485.423.200,00      |                                               |                              | Memperkuat Stabilitas Polhukhankam Dan Transformasi Pelayanan Publik | Inovasi Pelayanan Publik dan Penataan Daerah Reformasi Birokrasi | ASN Diskominfo   | 100 %                             | 0,00                | DINAS KOMUNIKASI DAN INFORMATIKA  |
|    | 2.16.01.2.09.0001 | Penyediaan Jasa Pemeliharaan, Biaya Pemeliharaan, dan Pajak Kendaraan Perorangan Dinas atau Kendaraan Dinas Jabatan |                                                                                                               |                                  |                                        |                                               |                                        |                     |                                               |                              |                                                                      |                                                                  |                  |                                   |                     |                                   |
|    |                   |                                                                                                                     | <i>Jumlah Kendaraan Perorangan Dinas atau Kendaraan Dinas Jabatan yang Dipelihara dan dibayarkan Pajaknya</i> |                                  |                                        |                                               | 13 Unit                                | 219.580.000,00      | - Kota Bogor, Semua Kecamatan, Semua Kel/Desa | PENDAPATAN ASLI DAERAH (PAD) | Memperkuat Stabilitas Polhukhankam Dan Transformasi Pelayanan Publik | Inovasi Pelayanan Publik dan Penataan Daerah Reformasi Birokrasi | ASN Diskominfo   |                                   | 0,00                | DINAS KOMUNIKASI DAN INFORMATIKA  |
|    | 2.16.01.2.09.0006 | Pemeliharaan Peralatan dan Mesin Lainnya                                                                            |                                                                                                               |                                  |                                        |                                               |                                        |                     |                                               |                              |                                                                      |                                                                  |                  |                                   |                     |                                   |
|    |                   |                                                                                                                     | <i>Jumlah Peralatan dan Mesin Lainnya yang Dipelihara</i>                                                     |                                  |                                        |                                               | 50 Unit                                | 146.607.000,00      | - Kota Bogor, Semua Kecamatan, Semua Kel/Desa | PENDAPATAN ASLI DAERAH (PAD) | Memperkuat Stabilitas Polhukhankam Dan Transformasi Pelayanan Publik | Inovasi Pelayanan Publik dan Penataan Daerah Reformasi Birokrasi | ASN Diskominfo   |                                   | 0,00                | DINAS KOMUNIKASI DAN INFORMATIKA  |
|    | 2.16.01.2.09.0009 | Pemeliharaan/Rehabilitasi Gedung Kantor dan Bangunan Lainnya                                                        |                                                                                                               |                                  |                                        |                                               |                                        |                     |                                               |                              |                                                                      |                                                                  |                  |                                   |                     |                                   |
|    |                   |                                                                                                                     | <i>Jumlah Gedung Kantor dan Bangunan Lainnya yang Dipelihara/Direhabilitasi</i>                               |                                  |                                        |                                               | 1 Unit                                 | 119.236.200,00      | - Kota Bogor, Semua Kecamatan, Semua Kel/Desa | PENDAPATAN ASLI DAERAH (PAD) | Memperkuat Stabilitas Polhukhankam Dan Transformasi Pelayanan Publik | Inovasi Pelayanan Publik dan Penataan Daerah Reformasi Birokrasi | ASN Diskominfo   |                                   | 0,00                | DINAS KOMUNIKASI DAN INFORMATIKA  |
| 2. | 2.16.02           | PROGRAM PENGELOLAAN INFORMASI DAN KOMUNIKASI PUBLIK                                                                 | <i>Nilai Keterbukaan Informasi publik</i>                                                                     | Cukup Informatif Level           |                                        |                                               | Cukup Informatif Level                 | 3.680.372.452,00    |                                               |                              |                                                                      |                                                                  |                  | Cukup Informatif Level            | 0,00                |                                   |

| NO | KODE              | URUSAN / BIDANG URUSAN / PROGRAM / KEGIATAN / SUB KEGIATAN                   | INDIKATOR PROGRAM / KEGIATAN / SUB KEGIATAN                                                                                                                                                                                                                                                                                                                         | TARGET AKHIR PERIODE RENSTRA OPD                   | REALISASI CAPAIAN RENJA OPD TAHUN 2022 | PRAKIRAAN CAPAIAN TARGET RENJA OPD TAHUN 2023 | CAPAIAN KINERJA DAN KERANGKA PENDANAAN             |                     |                                               |                              |                                                                      |                                                                  | KELOMPOK SASARAN                | PRAKIRAAN MAJU RENCANA TAHUN 2025                  |                     | PERANGKAT DAERAH PENANGGUNG JAWAB |
|----|-------------------|------------------------------------------------------------------------------|---------------------------------------------------------------------------------------------------------------------------------------------------------------------------------------------------------------------------------------------------------------------------------------------------------------------------------------------------------------------|----------------------------------------------------|----------------------------------------|-----------------------------------------------|----------------------------------------------------|---------------------|-----------------------------------------------|------------------------------|----------------------------------------------------------------------|------------------------------------------------------------------|---------------------------------|----------------------------------------------------|---------------------|-----------------------------------|
|    |                   |                                                                              |                                                                                                                                                                                                                                                                                                                                                                     |                                                    |                                        |                                               | TARGET 2024                                        | PAGU INDIKATIF (Rp) | LOKASI                                        | SUMBER DANA                  | PRIORITAS                                                            |                                                                  |                                 | TARGET                                             | PAGU INDIKATIF (Rp) |                                   |
|    |                   |                                                                              |                                                                                                                                                                                                                                                                                                                                                                     |                                                    |                                        |                                               |                                                    |                     |                                               |                              | NASIONAL                                                             | DAERAH                                                           |                                 |                                                    |                     |                                   |
| 1  | 2                 | 3                                                                            | 4                                                                                                                                                                                                                                                                                                                                                                   | 5                                                  | 6                                      | 7                                             | 8                                                  | 9                   | 10                                            | 11                           | 12                                                                   | 13                                                               | 14                              | 15                                                 | 16                  | 17                                |
|    | 2.16.02.2.01      | Pengelolaan Informasi dan Komunikasi Publik Pemerintah Daerah Kabupaten/Kota | <i>persentase komunitas masyarakat/ mitra strategis pemerintah kota yang menyebarkan informasi dan kebijakan pemerintah dan pemerintah kota</i><br><i>Persentase PD yang aktif menyebarkan informasi melalui media sosial dan website</i><br><i>Persentase pengaduan masyarakat yang ditindaklanjuti oleh PD sesuai SOP</i><br><i>Persentase PPID PD yang aktif</i> | 100 %<br>100 %<br>68 %                             |                                        |                                               | 100 %<br>68 %<br>100 %<br>100 %                    | 3.680.372.452,00    |                                               |                              | Memperkuat Stabilitas Polhukhankam Dan Transformasi Pelayanan Publik | Inovasi Pelayanan Publik dan Penataan Daerah Reformasi Birokrasi | Perangkat Daerah dan Masyarakat | 100 %<br>100 %<br>68 %                             | 0,00                | DINAS KOMUNIKASI DAN INFORMATIKA  |
|    | 2.16.02.2.01.0005 | Pengelolaan Media Komunikasi Publik                                          |                                                                                                                                                                                                                                                                                                                                                                     |                                                    |                                        |                                               |                                                    |                     |                                               |                              |                                                                      |                                                                  |                                 |                                                    |                     |                                   |
|    |                   |                                                                              | <i>Jumlah Dokumen Hasil Pelaksanaan Pengelolaan Media Komunikasi Publik</i>                                                                                                                                                                                                                                                                                         |                                                    |                                        |                                               | 3 Dokumen                                          | 799.051.752,00      | - Kota Bogor, Semua Kecamatan, Semua Kel/Desa | PENDAPATAN ASLI DAERAH (PAD) | Memperkuat Stabilitas Polhukhankam Dan Transformasi Pelayanan Publik | Inovasi Pelayanan Publik dan Penataan Daerah Reformasi Birokrasi | Perangkat Daerah dan Masyarakat |                                                    | 0,00                | DINAS KOMUNIKASI DAN INFORMATIKA  |
|    | 2.16.02.2.01.0006 | Pelayanan Informasi Publik                                                   |                                                                                                                                                                                                                                                                                                                                                                     |                                                    |                                        |                                               |                                                    |                     |                                               |                              |                                                                      |                                                                  |                                 |                                                    |                     |                                   |
|    |                   |                                                                              | <i>Jumlah Dokumen Hasil Pelayanan Informasi Publik</i>                                                                                                                                                                                                                                                                                                              |                                                    |                                        |                                               | 1 Dokumen                                          | 374.393.900,00      | - Kota Bogor, Semua Kecamatan, Semua Kel/Desa | PENDAPATAN ASLI DAERAH (PAD) | Memperkuat Stabilitas Polhukhankam Dan Transformasi Pelayanan Publik | Inovasi Pelayanan Publik dan Penataan Daerah Reformasi Birokrasi | Perangkat Daerah dan Masyarakat |                                                    | 0,00                | DINAS KOMUNIKASI DAN INFORMATIKA  |
|    | 2.16.02.2.01.0007 | Layanan Hubungan Media                                                       |                                                                                                                                                                                                                                                                                                                                                                     |                                                    |                                        |                                               |                                                    |                     |                                               |                              |                                                                      |                                                                  |                                 |                                                    |                     |                                   |
|    |                   |                                                                              | <i>Jumlah Layanan Hubungan Media</i>                                                                                                                                                                                                                                                                                                                                |                                                    |                                        |                                               | 4 Layanan                                          | 2.506.926.800,00    | - Kota Bogor, Semua Kecamatan, Semua Kel/Desa | PENDAPATAN ASLI DAERAH (PAD) | Memperkuat Stabilitas Polhukhankam Dan Transformasi Pelayanan Publik | Inovasi Pelayanan Publik dan Penataan Daerah Reformasi Birokrasi | Perangkat Daerah dan Masyarakat |                                                    | 0,00                | DINAS KOMUNIKASI DAN INFORMATIKA  |
| 3. | 2.16.03           | <b>PROGRAM PENGELOLAAN APLIKASI INFORMATIKA</b>                              | <i>Nilai aspek Perencanaan Strategis SPBE</i><br><i>Nilai aspek teknologi informasi dan komunikasi</i><br><i>Nilai aspek Kebijakan Internal Tata Kelola SPBE</i><br><i>Nilai aspek penerapan manajemen SPBE</i>                                                                                                                                                     | 3,3 Index<br>3,50 Index<br>3,50 Index<br>3,0 Index |                                        |                                               | 3,3 Index<br>3,50 Index<br>3,50 Index<br>3,0 Index | 8.250.181.756,00    |                                               |                              |                                                                      |                                                                  |                                 | 3,0 Index<br>2,36 Index<br>3,3 Index<br>2,74 Index | 0,00                |                                   |

| NO | KODE              | URUSAN / BIDANG URUSAN / PROGRAM / KEGIATAN / SUB KEGIATAN                                                                     | INDIKATOR PROGRAM / KEGIATAN / SUB KEGIATAN                                                                                                                                                                                                                                                                                                                                                                                                                                                                                                                                                                                                                                                                 | TARGET AKHIR PERIODE RENSTRA OPD                                                                                                                                                                                                                                                                      | REALISASI CAPAIAN RENJA OPD TAHUN 2022 | PRAKIRAAN CAPAIAN TARGET RENJA OPD TAHUN 2023 | CAPAIAN KINERJA DAN KERANGKA PENDANAAN                                                                                                                                                                        |                     |                                               |                              |                                                                      | KELOMPOK SASARAN                                                 | PRAKIRAAN MAJU RENCANA TAHUN 2025 |                                                                                                                                                                              | PERANGKAT DAERAH PENANGGUNG JAWAB |                                  |
|----|-------------------|--------------------------------------------------------------------------------------------------------------------------------|-------------------------------------------------------------------------------------------------------------------------------------------------------------------------------------------------------------------------------------------------------------------------------------------------------------------------------------------------------------------------------------------------------------------------------------------------------------------------------------------------------------------------------------------------------------------------------------------------------------------------------------------------------------------------------------------------------------|-------------------------------------------------------------------------------------------------------------------------------------------------------------------------------------------------------------------------------------------------------------------------------------------------------|----------------------------------------|-----------------------------------------------|---------------------------------------------------------------------------------------------------------------------------------------------------------------------------------------------------------------|---------------------|-----------------------------------------------|------------------------------|----------------------------------------------------------------------|------------------------------------------------------------------|-----------------------------------|------------------------------------------------------------------------------------------------------------------------------------------------------------------------------|-----------------------------------|----------------------------------|
|    |                   |                                                                                                                                |                                                                                                                                                                                                                                                                                                                                                                                                                                                                                                                                                                                                                                                                                                             |                                                                                                                                                                                                                                                                                                       |                                        |                                               | TARGET 2024                                                                                                                                                                                                   | PAGU INDIKATIF (Rp) | LOKASI                                        | SUMBER DANA                  | PRIORITAS                                                            |                                                                  | TARGET                            | PAGU INDIKATIF (Rp)                                                                                                                                                          |                                   |                                  |
|    |                   |                                                                                                                                |                                                                                                                                                                                                                                                                                                                                                                                                                                                                                                                                                                                                                                                                                                             |                                                                                                                                                                                                                                                                                                       |                                        |                                               |                                                                                                                                                                                                               |                     |                                               |                              | NASIONAL                                                             |                                                                  |                                   |                                                                                                                                                                              |                                   | DAERAH                           |
| 1  | 2                 | 3                                                                                                                              | 4                                                                                                                                                                                                                                                                                                                                                                                                                                                                                                                                                                                                                                                                                                           | 5                                                                                                                                                                                                                                                                                                     | 6                                      | 7                                             | 8                                                                                                                                                                                                             | 9                   | 10                                            | 11                           | 12                                                                   | 13                                                               | 14                                | 15                                                                                                                                                                           | 16                                | 17                               |
|    | 2.16.03.2.01      | Pengelolaan Nama Domain yang Telah Ditetapkan oleh Pemerintah Pusat dan Sub Domain di Lingkup Pemerintah Daerah Kabupaten/Kota | <i>Persentase Pengelolaan Domain, Sub Domain, dan IP Address milik Pemerintah Kota Bogor<br/>Persentase Perangkat Daerah yang terhubung Fiber Optik milik Pemerintah Kota Bogor<br/>Tingkat Kematangan Audit Infrastruktur<br/>Tingkat Kematangan Layanan Jaringan Intra Instansi Pusat/Pemerintah Daerah</i>                                                                                                                                                                                                                                                                                                                                                                                               | 4 Level<br>100 %<br>4 Level<br>100 %                                                                                                                                                                                                                                                                  |                                        |                                               | 100 %<br>100 %<br>4 Level<br>4 Level                                                                                                                                                                          | 3.925.139.180,00    |                                               |                              | Memperkuat Stabilitas Polhukhankam Dan Transformasi Pelayanan Publik | Inovasi Pelayanan Publik dan Penataan Daerah Reformasi Birokrasi | Perangkat Daerah                  | 4 Level<br>100 %<br>4 Level<br>100 %                                                                                                                                         | 0,00                              | DINAS KOMUNIKASI DAN INFORMATIKA |
|    | 2.16.03.2.01.0002 | Penatalaksanaan dan Pengawasan Nama Domain dan Sub Domain dalam Penyelenggaraan Pemerintahan Daerah Kabupaten/Kota             |                                                                                                                                                                                                                                                                                                                                                                                                                                                                                                                                                                                                                                                                                                             |                                                                                                                                                                                                                                                                                                       |                                        |                                               |                                                                                                                                                                                                               |                     |                                               |                              |                                                                      |                                                                  |                                   |                                                                                                                                                                              |                                   |                                  |
|    |                   |                                                                                                                                | <i>Jumlah Dokumen Penatalaksanaan dan Pengawasan Nama Domain dan Sub Domain dalam Penyelenggaraan Pemerintahan Daerah Kabupaten/Kota</i>                                                                                                                                                                                                                                                                                                                                                                                                                                                                                                                                                                    |                                                                                                                                                                                                                                                                                                       |                                        |                                               | 1 Dokumen                                                                                                                                                                                                     | 80.000.000,00       | - Kota Bogor, Semua Kecamatan, Semua Kel/Desa | PENDAPATAN ASLI DAERAH (PAD) | Memperkuat Stabilitas Polhukhankam Dan Transformasi Pelayanan Publik | Inovasi Pelayanan Publik dan Penataan Daerah Reformasi Birokrasi | Perangkat Daerah                  |                                                                                                                                                                              | 0,00                              | DINAS KOMUNIKASI DAN INFORMATIKA |
|    | 2.16.03.2.01.0003 | Penyelenggaraan Sistem Jaringan Intra Pemerintah Daerah                                                                        |                                                                                                                                                                                                                                                                                                                                                                                                                                                                                                                                                                                                                                                                                                             |                                                                                                                                                                                                                                                                                                       |                                        |                                               |                                                                                                                                                                                                               |                     |                                               |                              |                                                                      |                                                                  |                                   |                                                                                                                                                                              |                                   |                                  |
|    |                   |                                                                                                                                | <i>Jumlah Sistem Jaringan Intra Pemerintah Daerah</i>                                                                                                                                                                                                                                                                                                                                                                                                                                                                                                                                                                                                                                                       |                                                                                                                                                                                                                                                                                                       |                                        |                                               | 138 Unit                                                                                                                                                                                                      | 3.845.139.180,00    | - Kota Bogor, Semua Kecamatan, Semua Kel/Desa | PENDAPATAN ASLI DAERAH (PAD) | Memperkuat Stabilitas Polhukhankam Dan Transformasi Pelayanan Publik | Inovasi Pelayanan Publik dan Penataan Daerah Reformasi Birokrasi | Perangkat Daerah                  |                                                                                                                                                                              | 0,00                              | DINAS KOMUNIKASI DAN INFORMATIKA |
|    | 2.16.03.2.02      | Pengelolaan E-government di Lingkup Pemerintah Daerah Kabupaten/Kota                                                           | <i>Tingkat Kematangan Arsitektur SPBE Instansi Pusat/Pemerintah Daerah<br/>Tingkat Kematangan Audit Aplikasi SPBE<br/>Tingkat Kematangan Inovasi Proses Bisnis SPBE<br/>Tingkat Kematangan Kebijakan Internal terkait Arsitektur SPBE Instansi Pusat/Pemerintah Daerah<br/>Tingkat Kematangan Kebijakan Internal terkait Audit TIK<br/>Tingkat Kematangan Kebijakan Internal terkait Layanan Pusat Data<br/>Tingkat Kematangan Kebijakan Internal terkait Manajemen Data<br/>Tingkat Kematangan Kebijakan Internal terkait Manajemen Keamanan Informasi<br/>Tingkat Kematangan Kebijakan Internal terkait Pembangunan Aplikasi SPBE<br/>Tingkat Kematangan Kebijakan Internal terkait Penggunaan Sistem</i> | 4 Level<br>3 Level<br>4 Level<br>4 Level<br>3 Level<br>4 Level<br>1 Tahun<br>4 Level<br>4 Level<br>4 Level<br>4 Level<br>4 Level<br>4 Level<br>4 Level<br>4 Level<br>4 Level<br>4 Level<br>3 Level<br>4 Level<br>3 Level<br>4 Level<br>4 Level<br>4 Level<br>1 Tahun<br>3 Level<br>4 Level<br>4 Level |                                        |                                               | 4 Level<br>4 Level<br>4 Level<br>4 Level<br>4 Level<br>4 Level<br>4 Level<br>4 Level<br>4 Level<br>4 Level<br>4 Level<br>3 Level<br>4 Level<br>3 Level<br>4 Level<br>4 Level<br>4 Level<br>4 Level<br>4 Level | 4.325.042.576,00    |                                               |                              | Memperkuat Stabilitas Polhukhankam Dan Transformasi Pelayanan Publik | Inovasi Pelayanan Publik dan Penataan Daerah Reformasi Birokrasi | Perangkat Daerah dan Masyarakat   | 4 Level<br>3 Level<br>4 Level<br>4 Level<br>3 Level<br>4 Level<br>4 Level<br>4 Level<br>4 Level<br>4 Level<br>4 Level<br>4 Level<br>1 Tahun<br>3 Level<br>4 Level<br>4 Level | 0,00                              | DINAS KOMUNIKASI DAN INFORMATIKA |

| NO | KODE              | URUSAN / BIDANG<br>URUSAN / PROGRAM /<br>KEGIATAN / SUB<br>KEGIATAN | INDIKATOR PROGRAM /<br>KEGIATAN / SUB<br>KEGIATAN                                                                                                                                                                                                                                                                                                                                                                                                                                                                                                                                                                                                                                                                                                                                                                                                                                                                                                                                                                                                          | TARGET<br>AKHIR<br>PERIODE<br>RENSTRA<br>OPD | REALISASI<br>CAPAIAN<br>RENJA OPD<br>TAHUN 2022 | PRAKIRAAN<br>CAPAIAN<br>TARGET RENJA<br>OPD TAHUN<br>2023 | CAPAIAN KINERJA DAN KERANGKA PENDANAAN |                     |                                                        |                                    |                                                                                          | KELOMPOK<br>SASARAN                                                                | PRAKIRAAN MAJU RENCANA<br>TAHUN 2025 |                     | PERANGKAT DAERAH<br>PENANGGUNG JAWAB |                                     |  |
|----|-------------------|---------------------------------------------------------------------|------------------------------------------------------------------------------------------------------------------------------------------------------------------------------------------------------------------------------------------------------------------------------------------------------------------------------------------------------------------------------------------------------------------------------------------------------------------------------------------------------------------------------------------------------------------------------------------------------------------------------------------------------------------------------------------------------------------------------------------------------------------------------------------------------------------------------------------------------------------------------------------------------------------------------------------------------------------------------------------------------------------------------------------------------------|----------------------------------------------|-------------------------------------------------|-----------------------------------------------------------|----------------------------------------|---------------------|--------------------------------------------------------|------------------------------------|------------------------------------------------------------------------------------------|------------------------------------------------------------------------------------|--------------------------------------|---------------------|--------------------------------------|-------------------------------------|--|
|    |                   |                                                                     |                                                                                                                                                                                                                                                                                                                                                                                                                                                                                                                                                                                                                                                                                                                                                                                                                                                                                                                                                                                                                                                            |                                              |                                                 |                                                           | TARGET<br>2024                         | PAGU INDIKATIF (Rp) | LOKASI                                                 | SUMBER DANA                        | PRIORITAS                                                                                |                                                                                    | TARGET                               | PAGU INDIKATIF (Rp) |                                      |                                     |  |
|    |                   |                                                                     |                                                                                                                                                                                                                                                                                                                                                                                                                                                                                                                                                                                                                                                                                                                                                                                                                                                                                                                                                                                                                                                            |                                              |                                                 |                                                           |                                        |                     |                                                        |                                    | NASIONAL                                                                                 |                                                                                    |                                      |                     |                                      | DAERAH                              |  |
| 1  | 2                 | 3                                                                   | 4                                                                                                                                                                                                                                                                                                                                                                                                                                                                                                                                                                                                                                                                                                                                                                                                                                                                                                                                                                                                                                                          | 5                                            | 6                                               | 7                                                         | 8                                      | 9                   | 10                                                     | 11                                 | 12                                                                                       | 13                                                                                 | 14                                   | 15                  | 16                                   | 17                                  |  |
|    |                   |                                                                     | Penghubung Layanan<br>Instansi Pusat/Pemerintah<br>Daerah<br>Tingkat Kematangan<br>Kebijakan Internal terkait<br>Pengoperasian Jaringan Intra<br>Instansi Pusat/ Pemerintah<br>Daerah<br>Tingkat Kematangan<br>Kebijakan Internal terkait<br>Peta Rencana SPBE Instansi<br>Pusat/Pemerintah Daerah<br>Tingkat Kematangan<br>Kebijakan Internal terkait Tim<br>Koordinasi SPBE Instansi<br>Pusat/Pemerintah Daerah<br>Tingkat Kematangan<br>Layanan Pusat Data<br>Tingkat Kematangan<br>Pembangunan Aplikasi<br>SPBE<br>Tingkat Kematangan<br>Penerapan Manajemen Data<br>Tingkat Kematangan<br>Penerapan Manajemen<br>Layanan SPBE<br>Tingkat Kematangan<br>Penerapan Manajemen<br>Risiko SPBE<br>Tingkat kematangan<br>Pengembangan dan<br>Pengelolaan Sumber Daya TI<br>dan Komunikasi Pemerintah<br>Daerah<br>Tingkat Kematangan<br>Penggunaan Sistem<br>Penghubung Layanan<br>Instansi Pusat/Pemerintah<br>Daerah<br>Tingkat Kematangan Peta<br>Rencana SPBE Instansi<br>Pusat/Pemerintah Daerah<br>Tingkat Kematangan<br>Rencana dan Anggaran<br>SPBE |                                              |                                                 |                                                           |                                        |                     |                                                        |                                    |                                                                                          |                                                                                    |                                      |                     |                                      |                                     |  |
|    | 2.16.03.2.02.0003 | Pengelolaan Pusat Data Pemerintahan Daerah                          |                                                                                                                                                                                                                                                                                                                                                                                                                                                                                                                                                                                                                                                                                                                                                                                                                                                                                                                                                                                                                                                            |                                              |                                                 |                                                           |                                        |                     |                                                        |                                    |                                                                                          |                                                                                    |                                      |                     |                                      |                                     |  |
|    |                   |                                                                     | Jumlah Pusat Data<br>Pemerintahan Daerah yang<br>Dikelola                                                                                                                                                                                                                                                                                                                                                                                                                                                                                                                                                                                                                                                                                                                                                                                                                                                                                                                                                                                                  |                                              |                                                 |                                                           | 1 Unit                                 | 1.439.217.176,00    | - Kota Bogor,<br>Semua<br>Kecamatan,<br>Semua Kel/Desa | PENDAPATAN<br>ASLI DAERAH<br>(PAD) | Memperkuat<br>Stabilitas<br>Polhukhank<br>am Dan Tra<br>nsformasi<br>Pelayanan<br>Publik | Inovasi<br>Pelayanan<br>Publik dan<br>Penataan<br>Daerah<br>Reformasi<br>Birokrasi | Perangkat Daerah<br>dan Masyarakat   |                     | 0,00                                 | DINAS KOMUNIKASI DAN<br>INFORMATIKA |  |
|    | 2.16.03.2.02.0004 | Penyelenggaraan Sistem Komunikasi Intra Pemerintah Daerah           |                                                                                                                                                                                                                                                                                                                                                                                                                                                                                                                                                                                                                                                                                                                                                                                                                                                                                                                                                                                                                                                            |                                              |                                                 |                                                           |                                        |                     |                                                        |                                    |                                                                                          |                                                                                    |                                      |                     |                                      |                                     |  |
|    |                   |                                                                     | Jumlah Dokumen Hasil<br>Penyelenggaraan Sistem<br>Komunikasi Intra Pemerintah<br>Daerah                                                                                                                                                                                                                                                                                                                                                                                                                                                                                                                                                                                                                                                                                                                                                                                                                                                                                                                                                                    |                                              |                                                 |                                                           | 1 Dokumen                              | 61.919.300,00       | - Kota Bogor,<br>Semua<br>Kecamatan,<br>Semua Kel/Desa | PENDAPATAN<br>ASLI DAERAH<br>(PAD) | Memperkuat<br>Stabilitas<br>Polhukhank<br>am Dan Tra<br>nsformasi<br>Pelayanan<br>Publik | Inovasi<br>Pelayanan<br>Publik dan<br>Penataan<br>Daerah<br>Reformasi<br>Birokrasi | Perangkat Daerah<br>dan Masyarakat   |                     | 0,00                                 | DINAS KOMUNIKASI DAN<br>INFORMATIKA |  |

| NO | KODE              | URUSAN / BIDANG URUSAN / PROGRAM / KEGIATAN / SUB KEGIATAN                                    | INDIKATOR PROGRAM / KEGIATAN / SUB KEGIATAN                                                                                     | TARGET AKHIR PERIODE RENSTRA OPD | REALISASI CAPAIAN RENJA OPD TAHUN 2022 | PRAKIRAAN CAPAIAN TARGET RENJA OPD TAHUN 2023 | CAPAIAN KINERJA DAN KERANGKA PENDANAAN |                       |                                               |                              |                                                                      |                                                                  | KELOMPOK SASARAN                | PRAKIRAAN MAJU RENCANA TAHUN 2025 |                     | PERANGKAT DAERAH PENANGGUNG JAWAB |
|----|-------------------|-----------------------------------------------------------------------------------------------|---------------------------------------------------------------------------------------------------------------------------------|----------------------------------|----------------------------------------|-----------------------------------------------|----------------------------------------|-----------------------|-----------------------------------------------|------------------------------|----------------------------------------------------------------------|------------------------------------------------------------------|---------------------------------|-----------------------------------|---------------------|-----------------------------------|
|    |                   |                                                                                               |                                                                                                                                 |                                  |                                        |                                               | TARGET 2024                            | PAGU INDIKATIF (Rp)   | LOKASI                                        | SUMBER DANA                  | PRIORITAS                                                            |                                                                  |                                 | TARGET                            | PAGU INDIKATIF (Rp) |                                   |
|    |                   |                                                                                               |                                                                                                                                 |                                  |                                        |                                               |                                        |                       |                                               |                              | NASIONAL                                                             | DAERAH                                                           |                                 |                                   |                     |                                   |
| 1  | 2                 | 3                                                                                             | 4                                                                                                                               | 5                                | 6                                      | 7                                             | 8                                      | 9                     | 10                                            | 11                           | 12                                                                   | 13                                                               | 14                              | 15                                | 16                  | 17                                |
|    | 2.16.03.2.02.0006 | Koordinasi dan Sinkronisasi Data dan Informasi Elektronik                                     |                                                                                                                                 |                                  |                                        |                                               |                                        |                       |                                               |                              |                                                                      |                                                                  |                                 |                                   |                     |                                   |
|    |                   |                                                                                               | <i>Jumlah Perangkat Daerah yang Menerapkan Koordinasi dan Sinkronisasi Data dan Informasi Elektronik</i>                        |                                  |                                        |                                               | 5 Perangkat Daerah                     | 674.955.000,00        | - Kota Bogor, Semua Kecamatan, Semua Kel/Desa | PENDAPATAN ASLI DAERAH (PAD) | Memperkuat Stabilitas Polhukhankam Dan Transformasi Pelayanan Publik | Inovasi Pelayanan Publik dan Penataan Daerah Reformasi Birokrasi | Perangkat Daerah dan Masyarakat |                                   | 0,00                | DINAS KOMUNIKASI DAN INFORMATIKA  |
|    | 2.16.03.2.02.0007 | Pengembangan Aplikasi dan Proses Bisnis Pemerintahan Berbasis Elektronik                      |                                                                                                                                 |                                  |                                        |                                               |                                        |                       |                                               |                              |                                                                      |                                                                  |                                 |                                   |                     |                                   |
|    |                   |                                                                                               | <i>Jumlah Aplikasi dan Proses Bisnis Pemerintahan Berbasis Elektronik yang Dikembangkan</i>                                     |                                  |                                        |                                               | 2 Unit                                 | 1.059.708.100,00      | - Kota Bogor, Semua Kecamatan, Semua Kel/Desa | PENDAPATAN ASLI DAERAH (PAD) | Memperkuat Stabilitas Polhukhankam Dan Transformasi Pelayanan Publik | Inovasi Pelayanan Publik dan Penataan Daerah Reformasi Birokrasi | Perangkat Daerah dan Masyarakat |                                   | 0,00                | DINAS KOMUNIKASI DAN INFORMATIKA  |
|    | 2.16.03.2.02.0008 | Penyelenggaraan Sistem Penghubung Layanan Pemerintah                                          |                                                                                                                                 |                                  |                                        |                                               |                                        |                       |                                               |                              |                                                                      |                                                                  |                                 |                                   |                     |                                   |
|    |                   |                                                                                               | <i>Jumlah Layanan Publik yang Terhubung dengan Sistem Penghubung Layanan Pemerintah Daerah</i>                                  |                                  |                                        |                                               | 2 Layanan                              | 112.689.300,00        | - Kota Bogor, Semua Kecamatan, Semua Kel/Desa | PENDAPATAN ASLI DAERAH (PAD) | Memperkuat Stabilitas Polhukhankam Dan Transformasi Pelayanan Publik | Inovasi Pelayanan Publik dan Penataan Daerah Reformasi Birokrasi | Perangkat Daerah dan Masyarakat |                                   | 0,00                | DINAS KOMUNIKASI DAN INFORMATIKA  |
|    | 2.16.03.2.02.0009 | Pengembangan dan Pengelolaan Ekosistem Kabupaten/Kota Cerdas dan Kota Cerdas                  |                                                                                                                                 |                                  |                                        |                                               |                                        |                       |                                               |                              |                                                                      |                                                                  |                                 |                                   |                     |                                   |
|    |                   |                                                                                               | <i>Jumlah Dokumen Program Inovasi yang Diimplementasikan Sesuai dengan Masterplan Smart City</i>                                |                                  |                                        |                                               | 1 Dokumen                              | 224.933.900,00        | - Kota Bogor, Semua Kecamatan, Semua Kel/Desa | PENDAPATAN ASLI DAERAH (PAD) | Memperkuat Stabilitas Polhukhankam Dan Transformasi Pelayanan Publik | Inovasi Pelayanan Publik dan Penataan Daerah Reformasi Birokrasi | Perangkat Daerah dan Masyarakat |                                   | 0,00                | DINAS KOMUNIKASI DAN INFORMATIKA  |
|    | 2.16.03.2.02.0010 | Pengembangan dan Pengelolaan Sumber Daya Teknologi Informasi dan Komunikasi Pemerintah Daerah |                                                                                                                                 |                                  |                                        |                                               |                                        |                       |                                               |                              |                                                                      |                                                                  |                                 |                                   |                     |                                   |
|    |                   |                                                                                               | <i>Jumlah Dokumen Pelaksanaan Pengembangan dan Pengelolaan Sumber Daya Teknologi Informasi dan Komunikasi Pemerintah Daerah</i> |                                  |                                        |                                               | 1 Dokumen                              | 625.977.400,00        | - Kota Bogor, Semua Kecamatan, Semua Kel/Desa | PENDAPATAN ASLI DAERAH (PAD) | Memperkuat Stabilitas Polhukhankam Dan Transformasi Pelayanan Publik | Inovasi Pelayanan Publik dan Penataan Daerah Reformasi Birokrasi | Perangkat Daerah dan Masyarakat |                                   | 0,00                | DINAS KOMUNIKASI DAN INFORMATIKA  |
|    | 2.16.03.2.02.0012 | Monitoring, Evaluasi dan Pelaporan Pengembangan Ekosistem SPBE                                |                                                                                                                                 |                                  |                                        |                                               |                                        |                       |                                               |                              |                                                                      |                                                                  |                                 |                                   |                     |                                   |
|    |                   |                                                                                               | <i>Jumlah Dokumen Monitoring, Evaluasi dan Pelaporan Penyelenggaraan SPBE</i>                                                   |                                  |                                        |                                               | 2 Dokumen                              | 125.642.400,00        | - Kota Bogor, Semua Kecamatan, Semua Kel/Desa | PENDAPATAN ASLI DAERAH (PAD) | Memperkuat Stabilitas Polhukhankam Dan Transformasi Pelayanan Publik | Inovasi Pelayanan Publik dan Penataan Daerah Reformasi Birokrasi | Perangkat Daerah dan Masyarakat |                                   | 0,00                | DINAS KOMUNIKASI DAN INFORMATIKA  |
|    | <b>2.20</b>       | <b>URUSAN PEMERINTAHAN BIDANG STATISTIK</b>                                                   |                                                                                                                                 |                                  |                                        |                                               |                                        | <b>501.565.900,00</b> |                                               |                              |                                                                      |                                                                  |                                 |                                   | <b>0,00</b>         |                                   |

| NO | KODE              | URUSAN / BIDANG URUSAN / PROGRAM / KEGIATAN / SUB KEGIATAN                                            | INDIKATOR PROGRAM / KEGIATAN / SUB KEGIATAN                                                                                                                                                                 | TARGET AKHIR PERIODE RENSTRA OPD | REALISASI CAPAIAN RENJA OPD TAHUN 2022 | PRAKIRAAN CAPAIAN TARGET RENJA OPD TAHUN 2023 | CAPAIAN KINERJA DAN KERANGKA PENDANAAN |                     |                                               |                              |                                                                      | KELOMPOK SASARAN                                                 | PRAKIRAAN MAJU RENCANA TAHUN 2025 |                         | PERANGKAT DAERAH PENANGGUNG JAWAB |                                  |
|----|-------------------|-------------------------------------------------------------------------------------------------------|-------------------------------------------------------------------------------------------------------------------------------------------------------------------------------------------------------------|----------------------------------|----------------------------------------|-----------------------------------------------|----------------------------------------|---------------------|-----------------------------------------------|------------------------------|----------------------------------------------------------------------|------------------------------------------------------------------|-----------------------------------|-------------------------|-----------------------------------|----------------------------------|
|    |                   |                                                                                                       |                                                                                                                                                                                                             |                                  |                                        |                                               | TARGET 2024                            | PAGU INDIKATIF (Rp) | LOKASI                                        | SUMBER DANA                  | PRIORITAS                                                            |                                                                  | TARGET                            | PAGU INDIKATIF (Rp)     |                                   |                                  |
|    |                   |                                                                                                       |                                                                                                                                                                                                             |                                  |                                        |                                               |                                        |                     |                                               |                              | NASIONAL                                                             |                                                                  |                                   |                         |                                   | DAERAH                           |
| 1  | 2                 | 3                                                                                                     | 4                                                                                                                                                                                                           | 5                                | 6                                      | 7                                             | 8                                      | 9                   | 10                                            | 11                           | 12                                                                   | 13                                                               | 14                                | 15                      | 16                                | 17                               |
| 1. | 2.20.02           | PROGRAM PENYELENGGARAAN STATISTIK SEKTORAL                                                            | <i>Persentase ketersediaan data statistik sektoral Persentase Metadata Statistik Sektoral yang tersedia</i>                                                                                                 | 84 %<br>3,00 %                   |                                        |                                               | 84 %<br>3,00%                          | 501.565.900,00      |                                               |                              |                                                                      |                                                                  |                                   | 85 %<br>0,5 %           | 0,00                              |                                  |
|    | 2.20.02.2.01      | Penyelenggaraan Statistik Sektoral di Lingkup Daerah Kabupaten/Kota                                   | <i>Jumlah Data Statistik Sektoral yang disajikan Pemenuhan hardware dan software sesuai kebutuhan kebutuhan, pengolahan data Persentase PD yg menyediakan data statistik sektoral sesuai dengan standar</i> | 85 %<br>85 %<br>1 paket          |                                        |                                               | 85 %<br>1 paket<br>85 %                | 501.565.900,00      |                                               |                              | Memperkuat Stabilitas Polhukhankam Dan Transformasi Pelayanan Publik | Inovasi Pelayanan Publik dan Penataan Daerah Reformasi Birokrasi | Perangkat Daerah dan Masyarakat   | 85 %<br>85 %<br>1 paket | 0,00                              | DINAS KOMUNIKASI DAN INFORMATIKA |
|    | 2.20.02.2.01.0001 | Koordinasi dan Sinkronisasi Pengumpulan, Pengolahan, Analisis dan Diseminasi Data Statistik Sektoral  |                                                                                                                                                                                                             |                                  |                                        |                                               |                                        |                     |                                               |                              |                                                                      |                                                                  |                                   |                         |                                   |                                  |
|    |                   |                                                                                                       | <i>Jumlah Dokumen Koordinasi dan Sinkronisasi Pengumpulan, Pengolahan, Analisis dan Diseminasi Data Statistik Sektoral</i>                                                                                  |                                  |                                        |                                               | 1 Dokumen                              | 55.148.000,00       | - Kota Bogor, Semua Kecamatan, Semua Kel/Desa | PENDAPATAN ASLI DAERAH (PAD) | Memperkuat Stabilitas Polhukhankam Dan Transformasi Pelayanan Publik | Inovasi Pelayanan Publik dan Penataan Daerah Reformasi Birokrasi | Perangkat Daerah dan Masyarakat   |                         | 0,00                              | DINAS KOMUNIKASI DAN INFORMATIKA |
|    | 2.20.02.2.01.0002 | Peningkatan Kapasitas SDM Pemerintah Daerah dalam Peningkatan Mutu Statistik Daerah yang Terintegrasi |                                                                                                                                                                                                             |                                  |                                        |                                               |                                        |                     |                                               |                              |                                                                      |                                                                  |                                   |                         |                                   |                                  |
|    |                   |                                                                                                       | <i>Jumlah SDM yang Meningkatkan Kapasitasnya dalam Peningkatan Mutu Statistik Daerah yang Terintegrasi</i>                                                                                                  |                                  |                                        |                                               | 80 Orang                               | 161.418.100,00      | - Kota Bogor, Semua Kecamatan, Semua Kel/Desa | PENDAPATAN ASLI DAERAH (PAD) | Memperkuat Stabilitas Polhukhankam Dan Transformasi Pelayanan Publik | Inovasi Pelayanan Publik dan Penataan Daerah Reformasi Birokrasi | Perangkat Daerah dan Masyarakat   |                         | 0,00                              | DINAS KOMUNIKASI DAN INFORMATIKA |
|    | 2.20.02.2.01.0003 | Membangun Metadata Statistik Sektoral                                                                 |                                                                                                                                                                                                             |                                  |                                        |                                               |                                        |                     |                                               |                              |                                                                      |                                                                  |                                   |                         |                                   |                                  |
|    |                   |                                                                                                       | <i>Jumlah Metadata Statistik Sektoral yang Dihimpun</i>                                                                                                                                                     |                                  |                                        |                                               | 1 Dokumen                              | 100.000.000,00      | - Kota Bogor, Semua Kecamatan, Semua Kel/Desa | PENDAPATAN ASLI DAERAH (PAD) | Memperkuat Stabilitas Polhukhankam Dan Transformasi Pelayanan Publik | Inovasi Pelayanan Publik dan Penataan Daerah Reformasi Birokrasi | Perangkat Daerah dan Masyarakat   |                         | 0,00                              | DINAS KOMUNIKASI DAN INFORMATIKA |
|    | 2.20.02.2.01.0005 | Pengembangan Infrastruktur                                                                            |                                                                                                                                                                                                             |                                  |                                        |                                               |                                        |                     |                                               |                              |                                                                      |                                                                  |                                   |                         |                                   |                                  |
|    |                   |                                                                                                       | <i>Jumlah Infrastruktur Statistik</i>                                                                                                                                                                       |                                  |                                        |                                               | 2 Unit                                 | 184.999.800,00      | - Kota Bogor, Semua Kecamatan, Semua Kel/Desa | PENDAPATAN ASLI DAERAH (PAD) | Memperkuat Stabilitas Polhukhankam Dan Transformasi Pelayanan Publik | Inovasi Pelayanan Publik dan Penataan Daerah Reformasi Birokrasi | Perangkat Daerah dan Masyarakat   |                         | 0,00                              | DINAS KOMUNIKASI DAN INFORMATIKA |
|    | 2.21              | URUSAN PEMERINTAHAN BIDANG PERSANDIAN                                                                 |                                                                                                                                                                                                             |                                  |                                        |                                               |                                        | 111.781.900,00      |                                               |                              |                                                                      |                                                                  |                                   |                         | 0,00                              |                                  |
| 1. | 2.21.02           | PROGRAM PENYELENGGARAAN PERSANDIAN UNTUK PENGAMANAN INFORMASI                                         | <i>Indeks Keamanan Informasi (Indeks KAMI)</i>                                                                                                                                                              | Level 2 Level                    |                                        |                                               | Level 2 Level                          | 111.781.900,00      |                                               |                              |                                                                      |                                                                  |                                   | Level 2 Level           | 0,00                              |                                  |



| NO | KODE              | URUSAN / BIDANG URUSAN / PROGRAM / KEGIATAN / SUB KEGIATAN                                                                                                                                             | INDIKATOR PROGRAM / KEGIATAN / SUB KEGIATAN                                                                             | TARGET AKHIR PERIODE RENSTRA OPD | REALISASI CAPAIAN RENJA OPD TAHUN 2022 | PRAKIRAAN CAPAIAN TARGET RENJA OPD TAHUN 2023 | CAPAIAN KINERJA DAN KERANGKA PENDANAAN |                          |                                               |                              |                                                                                 | KELOMPOK SASARAN                                                                                                                                         | PRAKIRAAN MAJU RENCANA TAHUN 2025 |                     | PERANGKAT DAERAH PENANGGUNG JAWAB |                                                                      |
|----|-------------------|--------------------------------------------------------------------------------------------------------------------------------------------------------------------------------------------------------|-------------------------------------------------------------------------------------------------------------------------|----------------------------------|----------------------------------------|-----------------------------------------------|----------------------------------------|--------------------------|-----------------------------------------------|------------------------------|---------------------------------------------------------------------------------|----------------------------------------------------------------------------------------------------------------------------------------------------------|-----------------------------------|---------------------|-----------------------------------|----------------------------------------------------------------------|
|    |                   |                                                                                                                                                                                                        |                                                                                                                         |                                  |                                        |                                               | TARGET 2024                            | PAGU INDIKATIF (Rp)      | LOKASI                                        | SUMBER DANA                  | PRIORITAS                                                                       |                                                                                                                                                          | TARGET                            | PAGU INDIKATIF (Rp) |                                   |                                                                      |
|    |                   |                                                                                                                                                                                                        |                                                                                                                         |                                  |                                        |                                               |                                        |                          |                                               |                              | NASIONAL                                                                        |                                                                                                                                                          |                                   |                     |                                   | DAERAH                                                               |
| 1  | 2                 | 3                                                                                                                                                                                                      | 4                                                                                                                       | 5                                | 6                                      | 7                                             | 8                                      | 9                        | 10                                            | 11                           | 12                                                                              | 13                                                                                                                                                       | 14                                | 15                  | 16                                | 17                                                                   |
|    | 2.21.02.2.01      | Penyelenggaraan Persandian untuk Pengamanan Informasi Pemerintah Daerah Kabupaten/Kota                                                                                                                 | Jumlah Kebijakan Tata Kelola Keamanan Informasi Persentase Tingkat Kelengkapan Penerapan Standar Indeks KAMI            | 1 Kebijakan 83 %                 |                                        |                                               | 1 Kebijakan 83 %                       | 111.781.900,00           |                                               |                              | Memperkuat Stabilitas Polhukhankam Dan Transformasi Pelayanan Publik            | Inovasi Pelayanan Publik dan Penataan Daerah Reformasi Birokrasi                                                                                         | Perangkat Daerah                  | 1 Kebijakan 83 %    | 0,00                              | DINAS KOMUNIKASI DAN INFORMATIKA                                     |
|    | 2.21.02.2.01.0003 | Pelaksanaan Keamanan Informasi Pemerintahan Daerah Kabupaten/Kota Berbasis Elektronik dan Non Elektronik                                                                                               |                                                                                                                         |                                  |                                        |                                               |                                        |                          |                                               |                              |                                                                                 |                                                                                                                                                          |                                   |                     |                                   |                                                                      |
|    |                   |                                                                                                                                                                                                        | Jumlah Laporan Pelaksanaan Keamanan Informasi Pemerintahan Daerah Kabupaten/Kota Berbasis Elektronik dan Non Elektronik |                                  |                                        |                                               | 4 Laporan                              | 111.781.900,00           | - Kota Bogor, Semua Kecamatan, Semua Kel/Desa | PENDAPATAN ASLI DAERAH (PAD) | Memperkuat Stabilitas Polhukhankam Dan Transformasi Pelayanan Publik            | Inovasi Pelayanan Publik dan Penataan Daerah Reformasi Birokrasi                                                                                         | Perangkat Daerah                  |                     | 0,00                              | DINAS KOMUNIKASI DAN INFORMATIKA                                     |
|    |                   | <b>DINAS KOPERASI, USAHA KECIL, MENENGAH, PERDAGANGAN DAN PERINDUSTRIAN</b>                                                                                                                            |                                                                                                                         |                                  |                                        |                                               |                                        | <b>23.548.258.561,00</b> |                                               |                              |                                                                                 |                                                                                                                                                          |                                   |                     | <b>26.250.000.000,00</b>          |                                                                      |
|    | <b>2</b>          | <b>URUSAN PEMERINTAHAN WAJIB YANG TIDAK BERKAITAN DENGAN PELAYANAN DASAR</b>                                                                                                                           |                                                                                                                         |                                  |                                        |                                               |                                        | <b>2.392.485.800,00</b>  |                                               |                              |                                                                                 |                                                                                                                                                          |                                   |                     | <b>2.900.000.000,00</b>           |                                                                      |
|    | <b>2.17</b>       | <b>URUSAN PEMERINTAHAN BIDANG KOPERASI, USAHA KECIL, DAN MENENGAH</b>                                                                                                                                  |                                                                                                                         |                                  |                                        |                                               |                                        | <b>2.392.485.800,00</b>  |                                               |                              |                                                                                 |                                                                                                                                                          |                                   |                     | <b>2.900.000.000,00</b>           |                                                                      |
| 1. | 2.17.02           | PROGRAM PELAYANAN IZIN USAHA SIMPAN PINJAM                                                                                                                                                             | Persentase Peningkatan koperasi berizin                                                                                 | 60,00 Persen                     |                                        |                                               | 60,00 Persen                           | 88.320.000,00            |                                               |                              |                                                                                 |                                                                                                                                                          |                                   | 80,00 %<br>0 %      | 150.000.000,00                    |                                                                      |
|    | 2.17.02.2.01      | Penerbitan Izin Usaha Simpan Pinjam untuk Koperasi dengan Wilayah Keanggotaan dalam Daerah Kabupaten/Kota                                                                                              | Persentase Koperasi berizin Usaha Koperasi Simpan Pinjam/ Unit Usaha Simpan Pinjam                                      | 2,24 %                           |                                        |                                               | 2,27 Persen                            | 88.320.000,00            |                                               |                              | Memperkuat Ketahanan Ekonomi Untuk Pertumbuhan Yang Berkualitas dan Berkeadilan | Pemulihan dan Pertumbuhan Ekonomi Kerakyatan Berbasis Inovasi Pembangunan Infrastruktur untuk penguatan daya saing ekonomi daerah berbasis potensi lokal | Badan Usaha Koperasi              | 2,24 %              | 150.000.000,00                    | DINAS KOPERASI, USAHA KECIL, MENENGAH, PERDAGANGAN DAN PERINDUSTRIAN |
|    | 2.17.02.2.01.0001 | Fasilitasi Pemenuhan Izin Usaha Simpan Pinjam dan Pembukaan Kantor Cabang, Cabang Pembantu dan Kantor Kas Koperasi Simpan Pinjam untuk Koperasi dengan Wilayah Keanggotaan dalam Daerah Kabupaten/Kota |                                                                                                                         |                                  |                                        |                                               |                                        |                          |                                               |                              |                                                                                 |                                                                                                                                                          |                                   |                     |                                   |                                                                      |

| NO | KODE              | URUSAN / BIDANG URUSAN / PROGRAM / KEGIATAN / SUB KEGIATAN                                                                                       | INDIKATOR PROGRAM / KEGIATAN / SUB KEGIATAN                                                                                                                                                | TARGET AKHIR PERIODE RENSTRA OPD | REALISASI CAPAIAN RENJA OPD TAHUN 2022 | PRAKIRAAN CAPAIAN TARGET RENJA OPD TAHUN 2023 | CAPAIAN KINERJA DAN KERANGKA PENDANAAN |                       |                                               |                              |                                                                                 |                                                                                                                                                          | KELOMPOK SASARAN     | PRAKIRAAN MAJU RENCANA TAHUN 2025 |                       | PERANGKAT DAERAH PENANGGUNG JAWAB                                    |
|----|-------------------|--------------------------------------------------------------------------------------------------------------------------------------------------|--------------------------------------------------------------------------------------------------------------------------------------------------------------------------------------------|----------------------------------|----------------------------------------|-----------------------------------------------|----------------------------------------|-----------------------|-----------------------------------------------|------------------------------|---------------------------------------------------------------------------------|----------------------------------------------------------------------------------------------------------------------------------------------------------|----------------------|-----------------------------------|-----------------------|----------------------------------------------------------------------|
|    |                   |                                                                                                                                                  |                                                                                                                                                                                            |                                  |                                        |                                               | TARGET 2024                            | PAGU INDIKATIF (Rp)   | LOKASI                                        | SUMBER DANA                  | PRIORITAS                                                                       |                                                                                                                                                          |                      | TARGET                            | PAGU INDIKATIF (Rp)   |                                                                      |
|    |                   |                                                                                                                                                  |                                                                                                                                                                                            |                                  |                                        |                                               |                                        |                       |                                               |                              | NASIONAL                                                                        | DAERAH                                                                                                                                                   |                      |                                   |                       |                                                                      |
| 1  | 2                 | 3                                                                                                                                                | 4                                                                                                                                                                                          | 5                                | 6                                      | 7                                             | 8                                      | 9                     | 10                                            | 11                           | 12                                                                              | 13                                                                                                                                                       | 14                   | 15                                | 16                    | 17                                                                   |
|    |                   |                                                                                                                                                  | <i>Jumlah Usaha Simpan Pinjam dan Pembukaan Kantor Cabang, Cabang Pembantu dan Kantor Kas Koperasi Simpan Pinjam untuk Koperasi dengan Wilayah Keanggotaan dalam Daerah Kabupaten/Kota</i> |                                  |                                        |                                               | 5 Unit Usaha                           | 88.320.000,00         | - Kota Bogor, Semua Kecamatan, Semua Kel/Desa | PENDAPATAN ASLI DAERAH (PAD) | Memperkuat Ketahanan Ekonomi Untuk Pertumbuhan Yang Berkualitas dan Berkeadilan | Pemulihan dan Pertumbuhan Ekonomi Kerakyatan Berbasis Inovasi Pembangunan Infrastruktur untuk penguatan daya saing ekonomi daerah berbasis potensi lokal | Badan Usaha Koperasi |                                   | 150.000.000,00        | DINAS KOPERASI, USAHA KECIL, MENENGAH, PERDAGANGAN DAN PERINDUSTRIAN |
| 2. | 2.17.03           | <b>PROGRAM PENGAWASAN DAN PEMERIKSAAN KOPERASI</b>                                                                                               | <b><i>Persentase Koperasi Berkualitas</i></b>                                                                                                                                              | <b>10,00 Persen</b>              |                                        |                                               | <b>10,00 Persen</b>                    | <b>158.551.900,00</b> |                                               |                              |                                                                                 |                                                                                                                                                          |                      | <b>0 %<br/>10,00 %</b>            | <b>200.000.000,00</b> |                                                                      |
|    | 2.17.03.2.01      | Pemeriksaan dan Pengawasan Koperasi, Koperasi Simpan Pinjam/Unit Simpan Pinjam Koperasi yang Wilayah Keanggotaannya dalam Daerah Kabupaten/ Kota | <i>Persentase Koperasi yang diperiksa dan diawasi</i>                                                                                                                                      | 3,37 %                           |                                        |                                               | 3,37 Persen                            | 158.551.900,00        |                                               |                              | Memperkuat Ketahanan Ekonomi Untuk Pertumbuhan Yang Berkualitas dan Berkeadilan | Pemulihan dan Pertumbuhan Ekonomi Kerakyatan Berbasis Inovasi Pembangunan Infrastruktur untuk penguatan daya saing ekonomi daerah berbasis potensi lokal | Badan Usaha Koperasi | 3,37 %                            | 200.000.000,00        | DINAS KOPERASI, USAHA KECIL, MENENGAH, PERDAGANGAN DAN PERINDUSTRIAN |
|    | 2.17.03.2.01.0004 | Pelaksanaan Proses Pemeriksaan dan Pengawasan Koperasi yang Wilayah Keanggotaannya Daerah Kabupaten/Kota                                         |                                                                                                                                                                                            |                                  |                                        |                                               |                                        |                       |                                               |                              |                                                                                 |                                                                                                                                                          |                      |                                   |                       |                                                                      |
|    |                   |                                                                                                                                                  | <i>Jumlah Koperasi yang telah dilakukan Pemeriksaan dan Pengawasan</i>                                                                                                                     |                                  |                                        |                                               | 25 Unit Usaha                          | 158.551.900,00        | - Kota Bogor, Semua Kecamatan, Semua Kel/Desa | PENDAPATAN ASLI DAERAH (PAD) | Memperkuat Ketahanan Ekonomi Untuk Pertumbuhan Yang Berkualitas dan Berkeadilan | Pemulihan dan Pertumbuhan Ekonomi Kerakyatan Berbasis Inovasi Pembangunan Infrastruktur untuk penguatan daya saing ekonomi daerah berbasis potensi lokal | Badan Usaha Koperasi |                                   | 200.000.000,00        | DINAS KOPERASI, USAHA KECIL, MENENGAH, PERDAGANGAN DAN PERINDUSTRIAN |
| 3. | 2.17.04           | <b>PROGRAM PENILAIAN KESEHATAN KSP/USP KOPERASI</b>                                                                                              | <b><i>Persentase Koperasi yang Sehat</i></b>                                                                                                                                               | <b>14,20 Persen</b>              |                                        |                                               | <b>14,20 Persen</b>                    | <b>146.519.900,00</b> |                                               |                              |                                                                                 |                                                                                                                                                          |                      | <b>10,71 %<br/>0 %</b>            | <b>200.000.000,00</b> |                                                                      |

| NO | KODE              | URUSAN / BIDANG URUSAN / PROGRAM / KEGIATAN / SUB KEGIATAN                                                                              | INDIKATOR PROGRAM / KEGIATAN / SUB KEGIATAN                                                                             | TARGET AKHIR PERIODE RENSTRA OPD | REALISASI CAPAIAN RENJA OPD TAHUN 2022 | PRAKIRAAN CAPAIAN TARGET RENJA OPD TAHUN 2023 | CAPAIAN KINERJA DAN KERANGKA PENDANAAN |                     |                                               |                              |                                                                                 | KELOMPOK SASARAN                                                                                                                                         | PRAKIRAAN MAJU RENCANA TAHUN 2025 |                     | PERANGKAT DAERAH PENANGGUNG JAWAB |                                                                      |
|----|-------------------|-----------------------------------------------------------------------------------------------------------------------------------------|-------------------------------------------------------------------------------------------------------------------------|----------------------------------|----------------------------------------|-----------------------------------------------|----------------------------------------|---------------------|-----------------------------------------------|------------------------------|---------------------------------------------------------------------------------|----------------------------------------------------------------------------------------------------------------------------------------------------------|-----------------------------------|---------------------|-----------------------------------|----------------------------------------------------------------------|
|    |                   |                                                                                                                                         |                                                                                                                         |                                  |                                        |                                               | TARGET 2024                            | PAGU INDIKATIF (Rp) | LOKASI                                        | SUMBER DANA                  | PRIORITAS                                                                       |                                                                                                                                                          | TARGET                            | PAGU INDIKATIF (Rp) |                                   |                                                                      |
|    |                   |                                                                                                                                         |                                                                                                                         |                                  |                                        |                                               |                                        |                     |                                               |                              | NASIONAL                                                                        |                                                                                                                                                          |                                   |                     |                                   | DAERAH                                                               |
| 1  | 2                 | 3                                                                                                                                       | 4                                                                                                                       | 5                                | 6                                      | 7                                             | 8                                      | 9                   | 10                                            | 11                           | 12                                                                              | 13                                                                                                                                                       | 14                                | 15                  | 16                                | 17                                                                   |
|    | 2.17.04.2.01      | Penilaian Kesehatan Koperasi Simpan Pinjam/Unit Simpan Pinjam Koperasi yang Wilayah Keanggotaannya dalam 1 (Satu) Daerah Kabupaten/Kota | <i>Persentase koperasi yang dinilai kesehatannya</i>                                                                    | 3,37 %                           |                                        |                                               | 3,37 Persen                            | 146.519.900,00      |                                               |                              | Memperkuat Ketahanan Ekonomi Untuk Pertumbuhan Yang Berkualitas dan Berkeadilan | Pemulihan dan Pertumbuhan Ekonomi Kerakyatan Berbasis Inovasi Pembangunan Infrastruktur untuk penguatan daya saing ekonomi daerah berbasis potensi lokal | Badan Usaha Koperasi              | 3,37 %              | 200.000.000,00                    | DINAS KOPERASI, USAHA KECIL, MENENGAH, PERDAGANGAN DAN PERINDUSTRIAN |
|    | 2.17.04.2.01.0001 | Pelaksanaan Penilaian Kesehatan KSP/USP Koperasi Kewenangan Kabupaten/Kota                                                              |                                                                                                                         |                                  |                                        |                                               |                                        |                     |                                               |                              |                                                                                 |                                                                                                                                                          |                                   |                     |                                   |                                                                      |
|    |                   |                                                                                                                                         | <i>Jumlah Unit Usaha Koperasi yang Telah Dilakukan Penilaian Kesehatan</i>                                              |                                  |                                        |                                               | 25 Unit Usaha                          | 146.519.900,00      | - Kota Bogor, Semua Kecamatan, Semua Kel/Desa | PENDAPATAN ASLI DAERAH (PAD) | Memperkuat Ketahanan Ekonomi Untuk Pertumbuhan Yang Berkualitas dan Berkeadilan | Pemulihan dan Pertumbuhan Ekonomi Kerakyatan Berbasis Inovasi Pembangunan Infrastruktur untuk penguatan daya saing ekonomi daerah berbasis potensi lokal | Badan Usaha Koperasi              |                     | 200.000.000,00                    | DINAS KOPERASI, USAHA KECIL, MENENGAH, PERDAGANGAN DAN PERINDUSTRIAN |
| 4. | 2.17.05           | <b>PROGRAM PENDIDIKAN DAN LATIHAN PERKOPERASIAN</b>                                                                                     | <i>Persentase Peningkatan SDM Koperasi yang berkualitas yang mampu mengaplikasikan hasil pelatihan di koperasi asal</i> | 47,17Persen                      |                                        |                                               | 47,17 Persen                           | 638.957.000,00      |                                               |                              |                                                                                 |                                                                                                                                                          |                                   | 30,00 %<br>0 %      | 750.000.000,00                    |                                                                      |
|    | 2.17.05.2.01      | Pendidikan dan Latihan Perkoperasian Bagi Koperasi yang Wilayah Keanggotaan dalam Daerah Kabupaten/Kota                                 | <i>Persentase Koperasi yang telah mengikuti pendidikan dan pelatihan</i>                                                | 42,09 %                          |                                        |                                               | 42,09 Persen                           | 638.957.000,00      |                                               |                              | Memperkuat Ketahanan Ekonomi Untuk Pertumbuhan Yang Berkualitas dan Berkeadilan | Pemulihan dan Pertumbuhan Ekonomi Kerakyatan Berbasis Inovasi Pembangunan Infrastruktur untuk penguatan daya saing ekonomi daerah berbasis potensi lokal | Badan Usaha Koperasi              | 42,09 %             | 750.000.000,00                    | DINAS KOPERASI, USAHA KECIL, MENENGAH, PERDAGANGAN DAN PERINDUSTRIAN |
|    | 2.17.05.2.01.0001 | Peningkatan Pemahaman dan Pengetahuan Perkoperasian serta Kapasitas dan Kompetensi SDM Koperasi                                         |                                                                                                                         |                                  |                                        |                                               |                                        |                     |                                               |                              |                                                                                 |                                                                                                                                                          |                                   |                     |                                   |                                                                      |

| NO | KODE              | URUSAN / BIDANG URUSAN / PROGRAM / KEGIATAN / SUB KEGIATAN                                                                                                 | INDIKATOR PROGRAM / KEGIATAN / SUB KEGIATAN                                                                                                                                          | TARGET AKHIR PERIODE RENSTRA OPD | REALISASI CAPAIAN RENJA OPD TAHUN 2022 | PRAKIRAAN CAPAIAN TARGET RENJA OPD TAHUN 2023 | CAPAIAN KINERJA DAN KERANGKA PENDANAAN |                     |                                               |                              |                                                                                 |                                                                                                                                                          | KELOMPOK SASARAN     | PRAKIRAAN MAJU RENCANA TAHUN 2025 |                     | PERANGKAT DAERAH PENANGGUNG JAWAB                                    |
|----|-------------------|------------------------------------------------------------------------------------------------------------------------------------------------------------|--------------------------------------------------------------------------------------------------------------------------------------------------------------------------------------|----------------------------------|----------------------------------------|-----------------------------------------------|----------------------------------------|---------------------|-----------------------------------------------|------------------------------|---------------------------------------------------------------------------------|----------------------------------------------------------------------------------------------------------------------------------------------------------|----------------------|-----------------------------------|---------------------|----------------------------------------------------------------------|
|    |                   |                                                                                                                                                            |                                                                                                                                                                                      |                                  |                                        |                                               | TARGET 2024                            | PAGU INDIKATIF (Rp) | LOKASI                                        | SUMBER DANA                  | PRIORITAS                                                                       |                                                                                                                                                          |                      | TARGET                            | PAGU INDIKATIF (Rp) |                                                                      |
|    |                   |                                                                                                                                                            |                                                                                                                                                                                      |                                  |                                        |                                               |                                        |                     |                                               |                              | NASIONAL                                                                        | DAERAH                                                                                                                                                   |                      |                                   |                     |                                                                      |
| 1  | 2                 | 3                                                                                                                                                          | 4                                                                                                                                                                                    | 5                                | 6                                      | 7                                             | 8                                      | 9                   | 10                                            | 11                           | 12                                                                              | 13                                                                                                                                                       | 14                   | 15                                | 16                  | 17                                                                   |
|    |                   |                                                                                                                                                            | <i>Jumlah SDM yang Memahami Pengetahuan Perkoperasian</i>                                                                                                                            |                                  |                                        |                                               | 410 Orang                              | 638.957.000,00      | - Kota Bogor, Semua Kecamatan, Semua Kel/Desa | PENDAPATAN ASLI DAERAH (PAD) | Memperkuat Ketahanan Ekonomi Untuk Pertumbuhan Yang Berkualitas dan Berkeadilan | Pemulihan dan Pertumbuhan Ekonomi Kerakyatan Berbasis Inovasi Pembangunan Infrastruktur untuk penguatan daya saing ekonomi daerah berbasis potensi lokal | Badan Usaha Koperasi |                                   | 750.000.000,00      | DINAS KOPERASI, USAHA KECIL, MENENGAH, PERDAGANGAN DAN PERINDUSTRIAN |
| 5. | 2.17.06           | <b>PROGRAM PEMBERDAYAAN DAN PERLINDUNGAN KOPERASI</b>                                                                                                      | <i>Persentase Koperasi Aktif</i>                                                                                                                                                     | 18,75 %                          |                                        |                                               | 18,75 Persen                           | 187.091.000,00      |                                               |                              |                                                                                 |                                                                                                                                                          |                      | 17,21 %<br>0 %                    | 200.000.000,00      |                                                                      |
|    | 2.17.06.2.01      | Pemberdayaan dan Perlindungan Koperasi yang Keanggotaannya dalam Daerah Kabupaten/Kota                                                                     | <i>Persentase Koperasi yang diberdayakan dan dilindungi</i>                                                                                                                          | 2,24 %                           |                                        |                                               | 2,24 Persen                            | 187.091.000,00      |                                               |                              | Memperkuat Ketahanan Ekonomi Untuk Pertumbuhan Yang Berkualitas dan Berkeadilan | Pemulihan dan Pertumbuhan Ekonomi Kerakyatan Berbasis Inovasi Pembangunan Infrastruktur untuk penguatan daya saing ekonomi daerah berbasis potensi lokal | Badan Usaha Koperasi | 2,24 %                            | 200.000.000,00      | DINAS KOPERASI, USAHA KECIL, MENENGAH, PERDAGANGAN DAN PERINDUSTRIAN |
|    | 2.17.06.2.01.0005 | Peningkatan Produktivitas, Nilai Tambah, Akses Pasar, Akses Pembiayaan, Penguatan Kelembagaan, Penataan Manajemen, Standarisasi, dan Restrukturisasi Usaha |                                                                                                                                                                                      |                                  |                                        |                                               |                                        |                     |                                               |                              |                                                                                 |                                                                                                                                                          |                      |                                   |                     |                                                                      |
|    |                   |                                                                                                                                                            | <i>Jumlah Unit Usaha yang Produktif, Bermilai Tambah, Memiliki Akses Pasar, Akses Pembiayaan, Penguatan Kelembagaan, Penataan Manajemen, Standarisasi, dan Restrukturisasi Usaha</i> |                                  |                                        |                                               | 110 Unit Usaha                         | 187.091.000,00      | - Kota Bogor, Semua Kecamatan, Semua Kel/Desa | PENDAPATAN ASLI DAERAH (PAD) | Memperkuat Ketahanan Ekonomi Untuk Pertumbuhan Yang Berkualitas dan Berkeadilan | Pemulihan dan Pertumbuhan Ekonomi Kerakyatan Berbasis Inovasi Pembangunan Infrastruktur untuk penguatan daya saing ekonomi daerah berbasis potensi lokal | Badan Usaha Koperasi |                                   | 200.000.000,00      | DINAS KOPERASI, USAHA KECIL, MENENGAH, PERDAGANGAN DAN PERINDUSTRIAN |
| 6. | 2.17.07           | <b>PROGRAM PEMBERDAYAAN USAHA MENENGAH, USAHA KECIL, DAN USAHA MIKRO (UMKM)</b>                                                                            | <i>Persentase peningkatan rata2 Omzet Usaha Mikro per orang per tahun</i>                                                                                                            | 52,00 Persen                     |                                        |                                               | 52,00 Persen                           | 1.148.116.000,00    |                                               |                              |                                                                                 |                                                                                                                                                          |                      | 25,00 %<br>0 %                    | 1.300.000.000,00    |                                                                      |

| NO | KODE              | URUSAN / BIDANG URUSAN / PROGRAM / KEGIATAN / SUB KEGIATAN                                                                                                       | INDIKATOR PROGRAM / KEGIATAN / SUB KEGIATAN                                                  | TARGET AKHIR PERIODE RENSTRA OPD | REALISASI CAPAIAN RENJA OPD TAHUN 2022 | PRAKIRAAN CAPAIAN TARGET RENJA OPD TAHUN 2023 | CAPAIAN KINERJA DAN KERANGKA PENDANAAN |                     |                                               |                              |                                                                                 |                                                                                                                                                          | KELOMPOK SASARAN                       | PRAKIRAAN MAJU RENCANA TAHUN 2025 |                     | PERANGKAT DAERAH PENANGGUNG JAWAB                                    |
|----|-------------------|------------------------------------------------------------------------------------------------------------------------------------------------------------------|----------------------------------------------------------------------------------------------|----------------------------------|----------------------------------------|-----------------------------------------------|----------------------------------------|---------------------|-----------------------------------------------|------------------------------|---------------------------------------------------------------------------------|----------------------------------------------------------------------------------------------------------------------------------------------------------|----------------------------------------|-----------------------------------|---------------------|----------------------------------------------------------------------|
|    |                   |                                                                                                                                                                  |                                                                                              |                                  |                                        |                                               | TARGET 2024                            | PAGU INDIKATIF (Rp) | LOKASI                                        | SUMBER DANA                  | PRIORITAS                                                                       |                                                                                                                                                          |                                        | TARGET                            | PAGU INDIKATIF (Rp) |                                                                      |
|    |                   |                                                                                                                                                                  |                                                                                              |                                  |                                        |                                               |                                        |                     |                                               |                              | NASIONAL                                                                        | DAERAH                                                                                                                                                   |                                        |                                   |                     |                                                                      |
| 1  | 2                 | 3                                                                                                                                                                | 4                                                                                            | 5                                | 6                                      | 7                                             | 8                                      | 9                   | 10                                            | 11                           | 12                                                                              | 13                                                                                                                                                       | 14                                     | 15                                | 16                  | 17                                                                   |
|    | 2.17.07.2.01      | Pemberdayaan Usaha Mikro yang Dilakukan Melalui Pendataan, Kemitraan, Kemudahan Perizinan, Penguatan Kelembagaan dan Koordinasi dengan Para Pemangku Kepentingan | <i>Persentase Usaha Mikro yang diberdayakan</i>                                              | 30 %                             |                                        |                                               | 30,00 Persen                           | 1.148.116.000,00    |                                               |                              | Memperkuat Ketahanan Ekonomi Untuk Pertumbuhan Yang Berkualitas dan Berkeadilan | Pemulihan dan Pertumbuhan Ekonomi Kerakyatan Berbasis Inovasi Pembangunan Infrastruktur untuk penguatan daya saing ekonomi daerah berbasis potensi lokal | Pelaku Usaha Mikro, Kecil dan Menengah | 30 %                              | 1.300.000.000,00    | DINAS KOPERASI, USAHA KECIL, MENENGAH, PERDAGANGAN DAN PERINDUSTRIAN |
|    | 2.17.07.2.01.0002 | Pemberdayaan Melalui Kemitraan Usaha Mikro                                                                                                                       |                                                                                              |                                  |                                        |                                               |                                        |                     |                                               |                              |                                                                                 |                                                                                                                                                          |                                        |                                   |                     |                                                                      |
|    |                   |                                                                                                                                                                  | <i>Jumlah Unit Usaha yang Telah Melaksanakan Kemitraan Usaha Mikro</i>                       |                                  |                                        |                                               | 100 Unit Usaha                         | 338.030.000,00      | - Kota Bogor, Semua Kecamatan, Semua Kel/Desa | PENDAPATAN ASLI DAERAH (PAD) | Memperkuat Ketahanan Ekonomi Untuk Pertumbuhan Yang Berkualitas dan Berkeadilan | Pemulihan dan Pertumbuhan Ekonomi Kerakyatan Berbasis Inovasi Pembangunan Infrastruktur untuk penguatan daya saing ekonomi daerah berbasis potensi lokal | Pelaku Usaha Mikro, Kecil dan Menengah |                                   | 350.000.000,00      | DINAS KOPERASI, USAHA KECIL, MENENGAH, PERDAGANGAN DAN PERINDUSTRIAN |
|    | 2.17.07.2.01.0004 | Pemberdayaan Kelembagaan Potensi dan Pengembangan Usaha Mikro                                                                                                    |                                                                                              |                                  |                                        |                                               |                                        |                     |                                               |                              |                                                                                 |                                                                                                                                                          |                                        |                                   |                     |                                                                      |
|    |                   |                                                                                                                                                                  | <i>Jumlah Unit Usaha yang Telah Menerima Pembinaan dan Pendampingan Terhadap Usaha Mikro</i> |                                  |                                        |                                               | 70 Unit Usaha                          | 313.926.000,00      | - Kota Bogor, Semua Kecamatan, Semua Kel/Desa | PENDAPATAN ASLI DAERAH (PAD) | Memperkuat Ketahanan Ekonomi Untuk Pertumbuhan Yang Berkualitas dan Berkeadilan | Pemulihan dan Pertumbuhan Ekonomi Kerakyatan Berbasis Inovasi Pembangunan Infrastruktur untuk penguatan daya saing ekonomi daerah berbasis potensi lokal | Pelaku Usaha Mikro, Kecil dan Menengah |                                   | 350.000.000,00      | DINAS KOPERASI, USAHA KECIL, MENENGAH, PERDAGANGAN DAN PERINDUSTRIAN |
|    | 2.17.07.2.01.0005 | Koordinasi dan Sinkronisasi dengan Para Pemangku Kepentingan dalam Pemberdayaan Usaha Mikro                                                                      |                                                                                              |                                  |                                        |                                               |                                        |                     |                                               |                              |                                                                                 |                                                                                                                                                          |                                        |                                   |                     |                                                                      |

| NO | KODE              | URUSAN / BIDANG URUSAN / PROGRAM / KEGIATAN / SUB KEGIATAN                                                                            | INDIKATOR PROGRAM / KEGIATAN / SUB KEGIATAN                                                                                        | TARGET AKHIR PERIODE RENSTRA OPD | REALISASI CAPAIAN RENJA OPD TAHUN 2022 | PRAKIRAAN CAPAIAN TARGET RENJA OPD TAHUN 2023 | CAPAIAN KINERJA DAN KERANGKA PENDANAAN |                     |                                               |                              |                                                                                 |                                                                                                                                                          | KELOMPOK SASARAN                       | PRAKIRAAN MAJU RENCANA TAHUN 2025 |                     | PERANGKAT DAERAH PENANGGUNG JAWAB                                    |
|----|-------------------|---------------------------------------------------------------------------------------------------------------------------------------|------------------------------------------------------------------------------------------------------------------------------------|----------------------------------|----------------------------------------|-----------------------------------------------|----------------------------------------|---------------------|-----------------------------------------------|------------------------------|---------------------------------------------------------------------------------|----------------------------------------------------------------------------------------------------------------------------------------------------------|----------------------------------------|-----------------------------------|---------------------|----------------------------------------------------------------------|
|    |                   |                                                                                                                                       |                                                                                                                                    |                                  |                                        |                                               | TARGET 2024                            | PAGU INDIKATIF (Rp) | LOKASI                                        | SUMBER DANA                  | PRIORITAS                                                                       |                                                                                                                                                          |                                        | TARGET                            | PAGU INDIKATIF (Rp) |                                                                      |
|    |                   |                                                                                                                                       |                                                                                                                                    |                                  |                                        |                                               |                                        |                     |                                               |                              | NASIONAL                                                                        | DAERAH                                                                                                                                                   |                                        |                                   |                     |                                                                      |
| 1  | 2                 | 3                                                                                                                                     | 4                                                                                                                                  | 5                                | 6                                      | 7                                             | 8                                      | 9                   | 10                                            | 11                           | 12                                                                              | 13                                                                                                                                                       | 14                                     | 15                                | 16                  | 17                                                                   |
|    |                   |                                                                                                                                       | <i>Jumlah SDM yang Telah Melakukan Koordinasi dan Sinkronisasi dengan Para Pemangku Kepentingan dalam Pemberdayaan Usaha Mikro</i> |                                  |                                        |                                               | 150 Orang                              | 183.810.000,00      | - Kota Bogor, Semua Kecamatan, Semua Kel/Desa | PENDAPATAN ASLI DAERAH (PAD) | Memperkuat Ketahanan Ekonomi Untuk Pertumbuhan Yang Berkualitas dan Berkeadilan | Pemulihan dan Pertumbuhan Ekonomi Kerakyatan Berbasis Inovasi Pembangunan Infrastruktur untuk penguatan daya saing ekonomi daerah berbasis potensi lokal | Pelaku Usaha Mikro, Kecil dan Menengah |                                   | 200.000.000,00      | DINAS KOPERASI, USAHA KECIL, MENENGAH, PERDAGANGAN DAN PERINDUSTRIAN |
|    | 2.17.07.2.01.0014 | Penyusunan Basis Data Usaha Mikro                                                                                                     |                                                                                                                                    |                                  |                                        |                                               |                                        |                     |                                               |                              |                                                                                 |                                                                                                                                                          |                                        |                                   |                     |                                                                      |
|    |                   |                                                                                                                                       | <i>Jumlah Unit Usaha Mikro Terdata</i>                                                                                             |                                  |                                        |                                               | 48346 Unit Usaha                       | 105.070.000,00      | - Kota Bogor, Semua Kecamatan, Semua Kel/Desa | PENDAPATAN ASLI DAERAH (PAD) | Memperkuat Ketahanan Ekonomi Untuk Pertumbuhan Yang Berkualitas dan Berkeadilan | Pemulihan dan Pertumbuhan Ekonomi Kerakyatan Berbasis Inovasi Pembangunan Infrastruktur untuk penguatan daya saing ekonomi daerah berbasis potensi lokal | Pelaku Usaha Mikro, Kecil dan Menengah |                                   | 150.000.000,00      | DINAS KOPERASI, USAHA KECIL, MENENGAH, PERDAGANGAN DAN PERINDUSTRIAN |
|    | 2.17.07.2.01.0015 | Peningkatan Pemahaman dan Pengetahuan UMKM serta Kapasitas dan Kompetensi SDM UMKM dan Kewirausahaan melalui Pendidikan dan Pelatihan |                                                                                                                                    |                                  |                                        |                                               |                                        |                     |                                               |                              |                                                                                 |                                                                                                                                                          |                                        |                                   |                     |                                                                      |
|    |                   |                                                                                                                                       | <i>Jumlah SDM yang Memahami Pengetahuan Usaha Mikro dan Kewirausahaan</i>                                                          |                                  |                                        |                                               | 100 Orang                              | 207.280.000,00      | - Kota Bogor, Semua Kecamatan, Semua Kel/Desa | PENDAPATAN ASLI DAERAH (PAD) | Memperkuat Ketahanan Ekonomi Untuk Pertumbuhan Yang Berkualitas dan Berkeadilan | Pemulihan dan Pertumbuhan Ekonomi Kerakyatan Berbasis Inovasi Pembangunan Infrastruktur untuk penguatan daya saing ekonomi daerah berbasis potensi lokal | Pelaku Usaha Mikro, Kecil dan Menengah |                                   | 250.000.000,00      | DINAS KOPERASI, USAHA KECIL, MENENGAH, PERDAGANGAN DAN PERINDUSTRIAN |
| 7. | 2.17.08           | PROGRAM PENGEMBANGAN UMKM                                                                                                             | <i>Persentase Usaha Mikro yang memanfaatkan teknologi untuk pengembangan usaha ekonominya</i>                                      | 15,00 %                          |                                        |                                               | 15,00 Persen                           | 24.930.000,00       |                                               |                              |                                                                                 |                                                                                                                                                          |                                        | 15,00 %<br>0 %                    | 100.000.000,00      |                                                                      |

| NO | KODE              | URUSAN / BIDANG URUSAN / PROGRAM / KEGIATAN / SUB KEGIATAN                                | INDIKATOR PROGRAM / KEGIATAN / SUB KEGIATAN                                                                                                  | TARGET AKHIR PERIODE RENSTRA OPD | REALISASI CAPAIAN RENJA OPD TAHUN 2022 | PRAKIRAAN CAPAIAN TARGET RENJA OPD TAHUN 2023 | CAPAIAN KINERJA DAN KERANGKA PENDANAAN |                          |                                               |                              |                                                                                 |                                                                                                                                                          | KELOMPOK SASARAN                       | PRAKIRAAN MAJU RENCANA TAHUN 2025 |                          | PERANGKAT DAERAH PENANGGUNG JAWAB                                    |
|----|-------------------|-------------------------------------------------------------------------------------------|----------------------------------------------------------------------------------------------------------------------------------------------|----------------------------------|----------------------------------------|-----------------------------------------------|----------------------------------------|--------------------------|-----------------------------------------------|------------------------------|---------------------------------------------------------------------------------|----------------------------------------------------------------------------------------------------------------------------------------------------------|----------------------------------------|-----------------------------------|--------------------------|----------------------------------------------------------------------|
|    |                   |                                                                                           |                                                                                                                                              |                                  |                                        |                                               | TARGET 2024                            | PAGU INDIKATIF (Rp)      | LOKASI                                        | SUMBER DANA                  | PRIORITAS                                                                       |                                                                                                                                                          |                                        | TARGET                            | PAGU INDIKATIF (Rp)      |                                                                      |
|    |                   |                                                                                           |                                                                                                                                              |                                  |                                        |                                               |                                        |                          |                                               |                              | NASIONAL                                                                        | DAERAH                                                                                                                                                   |                                        |                                   |                          |                                                                      |
| 1  | 2                 | 3                                                                                         | 4                                                                                                                                            | 5                                | 6                                      | 7                                             | 8                                      | 9                        | 10                                            | 11                           | 12                                                                              | 13                                                                                                                                                       | 14                                     | 15                                | 16                       | 17                                                                   |
|    | 2.17.08.2.01      | Pengembangan Usaha Mikro dengan Orientasi Peningkatan Skala Usaha Menjadi Usaha Kecil     | <i>Persentase peningkatan jumlah skala usaha menjadi usaha kecil</i>                                                                         | 15 %                             |                                        |                                               | 15,00 Persen                           | 24.930.000,00            |                                               |                              | Memperkuat Ketahanan Ekonomi Untuk Pertumbuhan Yang Berkualitas dan Berkeadilan | Pemulihan dan Pertumbuhan Ekonomi Kerakyatan Berbasis Inovasi Pembangunan Infrastruktur untuk penguatan daya saing ekonomi daerah berbasis potensi lokal | Pelaku Usaha Mikro, Kecil dan Menengah | 15 %                              | 100.000.000,00           | DINAS KOPERASI, USAHA KECIL, MENENGAH, PERDAGANGAN DAN PERINDUSTRIAN |
|    | 2.17.08.2.01.0006 | Produksi dan Pengolahan, Pemasaran, Sumber Daya Manusia, serta Desain dan Teknologi       |                                                                                                                                              |                                  |                                        |                                               |                                        |                          |                                               |                              |                                                                                 |                                                                                                                                                          |                                        |                                   |                          |                                                                      |
|    |                   |                                                                                           | <i>Jumlah Unit Usaha UMKM yang Mendapatkan Fasilitas Produksi dan Pengolahan, Pemasaran, Sumber Daya Manusia, Serta Desain dan Teknologi</i> |                                  |                                        |                                               | 100 Unit Usaha                         | 24.930.000,00            | - Kota Bogor, Semua Kecamatan, Semua Kel/Desa | PENDAPATAN ASLI DAERAH (PAD) | Memperkuat Ketahanan Ekonomi Untuk Pertumbuhan Yang Berkualitas dan Berkeadilan | Pemulihan dan Pertumbuhan Ekonomi Kerakyatan Berbasis Inovasi Pembangunan Infrastruktur untuk penguatan daya saing ekonomi daerah berbasis potensi lokal | Pelaku Usaha Mikro, Kecil dan Menengah |                                   | 100.000.000,00           | DINAS KOPERASI, USAHA KECIL, MENENGAH, PERDAGANGAN DAN PERINDUSTRIAN |
|    | <b>3</b>          | <b>URUSAN PEMERINTAHAN PILIHAN</b>                                                        |                                                                                                                                              |                                  |                                        |                                               |                                        | <b>21.155.772.761,00</b> |                                               |                              |                                                                                 |                                                                                                                                                          |                                        |                                   | <b>23.350.000.000,00</b> |                                                                      |
|    | <b>3.30</b>       | <b>URUSAN PEMERINTAHAN BIDANG PERDAGANGAN</b>                                             |                                                                                                                                              |                                  |                                        |                                               |                                        | <b>1.700.769.700,00</b>  |                                               |                              |                                                                                 |                                                                                                                                                          |                                        |                                   | <b>1.900.000.000,00</b>  |                                                                      |
| 1. | <b>3.30.03</b>    | <b>PROGRAM PENINGKATAN SARANA DISTRIBUSI PERDAGANGAN</b>                                  | <i>Persentase Pertumbuhan Sarana Distribusi Perdagangan</i>                                                                                  | <b>3,13 Persen</b>               |                                        |                                               | <b>3,13 Persen</b>                     | <b>277.160.000,00</b>    |                                               |                              |                                                                                 |                                                                                                                                                          |                                        | <b>1,80 %</b>                     | <b>300.000.000,00</b>    |                                                                      |
|    | 3.30.03.2.02      | Pembinaan Terhadap Pengelola Sarana Distribusi Perdagangan Masyarakat di Wilayah Kerjanya | <i>Persentase Pelaku Usaha Sektor Perdagangan yang Memahami Regulasi yang Berlaku</i>                                                        | 0 %                              |                                        |                                               | 40,00 Persen                           | 277.160.000,00           |                                               |                              | Memperkuat Ketahanan Ekonomi Untuk Pertumbuhan Yang Berkualitas dan Berkeadilan | Pemulihan dan Pertumbuhan Ekonomi Kerakyatan Berbasis Inovasi Pembangunan Infrastruktur untuk penguatan daya saing ekonomi daerah berbasis potensi lokal | Pelaku Usaha Mikro, Kecil dan Menengah | 40 %                              | 300.000.000,00           | DINAS KOPERASI, USAHA KECIL, MENENGAH, PERDAGANGAN DAN PERINDUSTRIAN |

| NO | KODE              | URUSAN / BIDANG URUSAN / PROGRAM / KEGIATAN / SUB KEGIATAN                                                                                 | INDIKATOR PROGRAM / KEGIATAN / SUB KEGIATAN                                                                                                                      | TARGET AKHIR PERIODE RENSTRA OPD | REALISASI CAPAIAN RENJA OPD TAHUN 2022 | PRAKIRAAN CAPAIAN TARGET RENJA OPD TAHUN 2023 | CAPAIAN KINERJA DAN KERANGKA PENDANAAN |                       |                                               |                              |                                                                                 |                                                                                                                                                          | KELOMPOK SASARAN                       | PRAKIRAAN MAJU RENCANA TAHUN 2025 |                       | PERANGKAT DAERAH PENANGGUNG JAWAB                                    |
|----|-------------------|--------------------------------------------------------------------------------------------------------------------------------------------|------------------------------------------------------------------------------------------------------------------------------------------------------------------|----------------------------------|----------------------------------------|-----------------------------------------------|----------------------------------------|-----------------------|-----------------------------------------------|------------------------------|---------------------------------------------------------------------------------|----------------------------------------------------------------------------------------------------------------------------------------------------------|----------------------------------------|-----------------------------------|-----------------------|----------------------------------------------------------------------|
|    |                   |                                                                                                                                            |                                                                                                                                                                  |                                  |                                        |                                               | TARGET 2024                            | PAGU INDIKATIF (Rp)   | LOKASI                                        | SUMBER DANA                  | PRIORITAS                                                                       |                                                                                                                                                          |                                        | TARGET                            | PAGU INDIKATIF (Rp)   |                                                                      |
|    |                   |                                                                                                                                            |                                                                                                                                                                  |                                  |                                        |                                               |                                        |                       |                                               |                              | NASIONAL                                                                        | DAERAH                                                                                                                                                   |                                        |                                   |                       |                                                                      |
| 1  | 2                 | 3                                                                                                                                          | 4                                                                                                                                                                | 5                                | 6                                      | 7                                             | 8                                      | 9                     | 10                                            | 11                           | 12                                                                              | 13                                                                                                                                                       | 14                                     | 15                                | 16                    | 17                                                                   |
|    | 3.30.03.2.02.0001 | Pembinaan dan Pengendalian Pengelola Sarana Distribusi Perdagangan                                                                         |                                                                                                                                                                  |                                  |                                        |                                               |                                        |                       |                                               |                              |                                                                                 |                                                                                                                                                          |                                        |                                   |                       |                                                                      |
|    |                   |                                                                                                                                            | <i>Jumlah Dokumen Hasil Pembinaan dan Pengendalian kepada Pengelola Sarana Distribusi Perdagangan</i>                                                            |                                  |                                        |                                               | 5 Dokumen                              | 277.160.000,00        | - Kota Bogor, Semua Kecamatan, Semua Kel/Desa | PENDAPATAN ASLI DAERAH (PAD) | Memperkuat Ketahanan Ekonomi Untuk Pertumbuhan Yang Berkualitas dan Berkeadilan | Pemulihan dan Pertumbuhan Ekonomi Kerakyatan Berbasis Inovasi Pembangunan Infrastruktur untuk penguatan daya saing ekonomi daerah berbasis potensi lokal | Pelaku Usaha Mikro, Kecil dan Menengah |                                   | 300.000.000,00        | DINAS KOPERASI, USAHA KECIL, MENENGAH, PERDAGANGAN DAN PERINDUSTRIAN |
| 2. | 3.30.04           | <b>PROGRAM STABILISASI HARGA BARANG KEBUTUHAN POKOK DAN BARANG PENTING</b>                                                                 | <b><i>Laju Stabilitas Harga Barang Kebutuhan Pokok dan Barang Penting yang stabil dan terjangkau</i></b>                                                         | <b>&lt;9,00 %</b>                |                                        |                                               | <b>&lt;9,00 Persen</b>                 | <b>142.325.000,00</b> |                                               |                              |                                                                                 |                                                                                                                                                          |                                        | <b>&lt;9,00 %</b>                 | <b>200.000.000,00</b> |                                                                      |
|    | 3.30.04.2.02      | Pengendalian Harga, dan Stok Barang Kebutuhan Pokok dan Barang Penting di Tingkat Pasar Kabupaten/Kota                                     | <i>koefisien variasi harga barang kebutuhan pokok antar waktu</i>                                                                                                | <9 %                             |                                        |                                               | <9,00 Persen                           | 142.325.000,00        |                                               |                              | Memperkuat Ketahanan Ekonomi Untuk Pertumbuhan Yang Berkualitas dan Berkeadilan | Pemulihan dan Pertumbuhan Ekonomi Kerakyatan Berbasis Inovasi Pembangunan Infrastruktur untuk penguatan daya saing ekonomi daerah berbasis potensi lokal | Pelaku Usaha Mikro, Kecil dan Menengah | <9 %                              | 200.000.000,00        | DINAS KOPERASI, USAHA KECIL, MENENGAH, PERDAGANGAN DAN PERINDUSTRIAN |
|    | 3.30.04.2.02.0002 | Pemantauan Harga dan Stok Barang Kebutuhan Pokok dan Barang Penting pada Pasar Rakyat yang Terintegrasi dalam Sistem Informasi Perdagangan |                                                                                                                                                                  |                                  |                                        |                                               |                                        |                       |                                               |                              |                                                                                 |                                                                                                                                                          |                                        |                                   |                       |                                                                      |
|    |                   |                                                                                                                                            | <i>Jumlah Laporan Pemantauan Harga dan Stok Barang Kebutuhan Pokok dan Barang Penting pada Pasar Rakyat yang Terintegrasi dalam Sistem Informasi Perdagangan</i> |                                  |                                        |                                               | 150 Laporan                            | 95.000.000,00         | - Kota Bogor, Semua Kecamatan, Semua Kel/Desa | PENDAPATAN ASLI DAERAH (PAD) | Memperkuat Ketahanan Ekonomi Untuk Pertumbuhan Yang Berkualitas dan Berkeadilan | Pemulihan dan Pertumbuhan Ekonomi Kerakyatan Berbasis Inovasi Pembangunan Infrastruktur untuk penguatan daya saing ekonomi daerah berbasis potensi lokal | Pelaku Usaha Mikro, Kecil dan Menengah |                                   | 150.000.000,00        | DINAS KOPERASI, USAHA KECIL, MENENGAH, PERDAGANGAN DAN PERINDUSTRIAN |
|    | 3.30.04.2.02.0003 | Pelaksanaan Operasi Pasar Reguler dan Pasar Khusus yang Berdampak dalam 1 (Satu) Kabupaten/Kota                                            |                                                                                                                                                                  |                                  |                                        |                                               |                                        |                       |                                               |                              |                                                                                 |                                                                                                                                                          |                                        |                                   |                       |                                                                      |



| NO | KODE              | URUSAN / BIDANG URUSAN / PROGRAM / KEGIATAN / SUB KEGIATAN                                                                                          | INDIKATOR PROGRAM / KEGIATAN / SUB KEGIATAN                                                                           | TARGET AKHIR PERIODE RENSTRA OPD | REALISASI CAPAIAN RENJA OPD TAHUN 2022 | PRAKIRAAN CAPAIAN TARGET RENJA OPD TAHUN 2023 | CAPAIAN KINERJA DAN KERANGKA PENDANAAN |                     |                                               |                              |                                                                                 |                                                                                                                                                          | KELOMPOK SASARAN                       | PRAKIRAAN MAJU RENCANA TAHUN 2025 |                     | PERANGKAT DAERAH PENANGGUNG JAWAB                                    |
|----|-------------------|-----------------------------------------------------------------------------------------------------------------------------------------------------|-----------------------------------------------------------------------------------------------------------------------|----------------------------------|----------------------------------------|-----------------------------------------------|----------------------------------------|---------------------|-----------------------------------------------|------------------------------|---------------------------------------------------------------------------------|----------------------------------------------------------------------------------------------------------------------------------------------------------|----------------------------------------|-----------------------------------|---------------------|----------------------------------------------------------------------|
|    |                   |                                                                                                                                                     |                                                                                                                       |                                  |                                        |                                               | TARGET 2024                            | PAGU INDIKATIF (Rp) | LOKASI                                        | SUMBER DANA                  | PRIORITAS                                                                       |                                                                                                                                                          |                                        | TARGET                            | PAGU INDIKATIF (Rp) |                                                                      |
|    |                   |                                                                                                                                                     |                                                                                                                       |                                  |                                        |                                               |                                        |                     |                                               |                              | NASIONAL                                                                        | DAERAH                                                                                                                                                   |                                        |                                   |                     |                                                                      |
| 1  | 2                 | 3                                                                                                                                                   | 4                                                                                                                     | 5                                | 6                                      | 7                                             | 8                                      | 9                   | 10                                            | 11                           | 12                                                                              | 13                                                                                                                                                       | 14                                     | 15                                | 16                  | 17                                                                   |
|    |                   |                                                                                                                                                     | <i>Jumlah Laporan Pelaksanaan Operasi Pasar Reguler dan Pasar Khusus yang Berdampak dalam 1 (Satu) Kabupaten/Kota</i> |                                  |                                        |                                               | 2 Laporan                              | 47.325.000,00       | - Kota Bogor, Semua Kecamatan, Semua Kel/Desa | PENDAPATAN ASLI DAERAH (PAD) | Memperkuat Ketahanan Ekonomi Untuk Pertumbuhan Yang Berkualitas dan Berkeadilan | Pemulihan dan Pertumbuhan Ekonomi Kerakyatan Berbasis Inovasi Pembangunan Infrastruktur untuk penguatan daya saing ekonomi daerah berbasis potensi lokal | Pelaku Usaha Mikro, Kecil dan Menengah |                                   | 50.000.000,00       | DINAS KOPERASI, USAHA KECIL, MENENGAH, PERDAGANGAN DAN PERINDUSTRIAN |
| 3. | 3.30.05           | PROGRAM PENGEMBANGAN EKSPOR                                                                                                                         | <i>Nilai Realisasi Ekspor</i>                                                                                         | 119,540,872,64 USD               |                                        |                                               | 119.540.872,64 USD                     | 137.589.000,00      |                                               |                              |                                                                                 |                                                                                                                                                          |                                        | 75.763.689,97 USD                 | 100.000.000,00      |                                                                      |
|    | 3.30.05.2.01      | Penyelenggaraan Promosi Dagang Melalui Pameran Dagang dan Misi Dagang bagi Produk Ekspor Unggulan yang Terdapat pada 1 (Satu) Daerah Kabupaten/Kota | <i>Persentase Peningkatan Nilai Realisasi Ekspor</i>                                                                  | 2,10 %                           |                                        |                                               | 2,10 Persen                            | 137.589.000,00      |                                               |                              | Memperkuat Ketahanan Ekonomi Untuk Pertumbuhan Yang Berkualitas dan Berkeadilan | Pemulihan dan Pertumbuhan Ekonomi Kerakyatan Berbasis Inovasi Pembangunan Infrastruktur untuk penguatan daya saing ekonomi daerah berbasis potensi lokal | Pelaku Usaha Mikro, Kecil dan Menengah | 2,10 %                            | 100.000.000,00      | DINAS KOPERASI, USAHA KECIL, MENENGAH, PERDAGANGAN DAN PERINDUSTRIAN |
|    | 3.30.05.2.01.0004 | Misi Dagang bagi Produk Ekspor Unggulan                                                                                                             |                                                                                                                       |                                  |                                        |                                               |                                        |                     |                                               |                              |                                                                                 |                                                                                                                                                          |                                        |                                   |                     |                                                                      |
|    |                   |                                                                                                                                                     | <i>Jumlah Pelaku Usaha yang Difasilitasi dalam Misi Dagang Produk Ekspor Unggulan</i>                                 |                                  |                                        |                                               | 6 Pelaku Usaha                         | 137.589.000,00      | - Kota Bogor, Semua Kecamatan, Semua Kel/Desa | PENDAPATAN ASLI DAERAH (PAD) | Memperkuat Ketahanan Ekonomi Untuk Pertumbuhan Yang Berkualitas dan Berkeadilan | Pemulihan dan Pertumbuhan Ekonomi Kerakyatan Berbasis Inovasi Pembangunan Infrastruktur untuk penguatan daya saing ekonomi daerah berbasis potensi lokal | Pelaku Usaha Mikro, Kecil dan Menengah |                                   | 100.000.000,00      | DINAS KOPERASI, USAHA KECIL, MENENGAH, PERDAGANGAN DAN PERINDUSTRIAN |
| 4. | 3.30.06           | PROGRAM STANDARDISASI DAN PERLINDUNGAN KONSUMEN                                                                                                     | <i>Persentase Kesesuaian data dan Akurasi Ukuran</i>                                                                  | 25,64 Persen                     |                                        |                                               | 25,64 Persen                           | 452.031.700,00      |                                               |                              |                                                                                 |                                                                                                                                                          |                                        | 13,15 %                           | 500.000.000,00      |                                                                      |

| NO | KODE              | URUSAN / BIDANG URUSAN / PROGRAM / KEGIATAN / SUB KEGIATAN           | INDIKATOR PROGRAM / KEGIATAN / SUB KEGIATAN                                           | TARGET AKHIR PERIODE RENSTRA OPD | REALISASI CAPAIAN RENJA OPD TAHUN 2022 | PRAKIRAAN CAPAIAN TARGET RENJA OPD TAHUN 2023 | CAPAIAN KINERJA DAN KERANGKA PENDANAAN |                     |                                               |                              |                                                                                 | KELOMPOK SASARAN                                                                                                                                         | PRAKIRAAN MAJU RENCANA TAHUN 2025 |                     | PERANGKAT DAERAH PENANGGUNG JAWAB |                                                                      |
|----|-------------------|----------------------------------------------------------------------|---------------------------------------------------------------------------------------|----------------------------------|----------------------------------------|-----------------------------------------------|----------------------------------------|---------------------|-----------------------------------------------|------------------------------|---------------------------------------------------------------------------------|----------------------------------------------------------------------------------------------------------------------------------------------------------|-----------------------------------|---------------------|-----------------------------------|----------------------------------------------------------------------|
|    |                   |                                                                      |                                                                                       |                                  |                                        |                                               | TARGET 2024                            | PAGU INDIKATIF (Rp) | LOKASI                                        | SUMBER DANA                  | PRIORITAS                                                                       |                                                                                                                                                          | TARGET                            | PAGU INDIKATIF (Rp) |                                   |                                                                      |
|    |                   |                                                                      |                                                                                       |                                  |                                        |                                               |                                        |                     |                                               |                              | NASIONAL                                                                        |                                                                                                                                                          |                                   |                     |                                   | DAERAH                                                               |
| 1  | 2                 | 3                                                                    | 4                                                                                     | 5                                | 6                                      | 7                                             | 8                                      | 9                   | 10                                            | 11                           | 12                                                                              | 13                                                                                                                                                       | 14                                | 15                  | 16                                | 17                                                                   |
|    | 3.30.06.2.01      | Pelaksanaan Metrologi Legal, Berupa Tera, Tera Ulang, dan Pengawasan | <i>Persentase Kesesuaian data dan Akurasi ukuran</i>                                  | 75,03 %                          |                                        |                                               | 75,03 Persen                           | 452.031.700,00      |                                               |                              | Memperkuat Ketahanan Ekonomi Untuk Pertumbuhan Yang Berkualitas dan Berkeadilan | Pemulihan dan Pertumbuhan Ekonomi Kerakyatan Berbasis Inovasi Pembangunan Infrastruktur untuk penguatan daya saing ekonomi daerah berbasis potensi lokal | Pengguna Alat UTTP                | 75,03 %             | 500.000.000,00                    | DINAS KOPERASI, USAHA KECIL, MENENGAH, PERDAGANGAN DAN PERINDUSTRIAN |
|    | 3.30.06.2.01.0001 | Pelaksanaan Metrologi Legal, Berupa Tera, Tera Ulang                 |                                                                                       |                                  |                                        |                                               |                                        |                     |                                               |                              |                                                                                 |                                                                                                                                                          |                                   |                     |                                   |                                                                      |
|    |                   |                                                                      | <i>Jumlah Alat Ukur, Alat Takar, Alat Timbang, dan Alat Perlengkapan Ditera Ulang</i> |                                  |                                        |                                               | 60500 Unit                             | 295.461.700,00      | - Kota Bogor, Semua Kecamatan, Semua Kel/Desa | PENDAPATAN ASLI DAERAH (PAD) | Memperkuat Ketahanan Ekonomi Untuk Pertumbuhan Yang Berkualitas dan Berkeadilan | Pemulihan dan Pertumbuhan Ekonomi Kerakyatan Berbasis Inovasi Pembangunan Infrastruktur untuk penguatan daya saing ekonomi daerah berbasis potensi lokal | Pengguna Alat UTTP                |                     | 300.000.000,00                    | DINAS KOPERASI, USAHA KECIL, MENENGAH, PERDAGANGAN DAN PERINDUSTRIAN |
|    | 3.30.06.2.01.0002 | Pengawasan/Penyuluhan Metrologi Legal                                |                                                                                       |                                  |                                        |                                               |                                        |                     |                                               |                              |                                                                                 |                                                                                                                                                          |                                   |                     |                                   |                                                                      |
|    |                   |                                                                      | <i>Jumlah Pelaku Usaha di Bidang Metrologi Legal yang Dibina</i>                      |                                  |                                        |                                               | 200 Orang                              | 156.570.000,00      | - Kota Bogor, Semua Kecamatan, Semua Kel/Desa | PENDAPATAN ASLI DAERAH (PAD) | Memperkuat Ketahanan Ekonomi Untuk Pertumbuhan Yang Berkualitas dan Berkeadilan | Pemulihan dan Pertumbuhan Ekonomi Kerakyatan Berbasis Inovasi Pembangunan Infrastruktur untuk penguatan daya saing ekonomi daerah berbasis potensi lokal | Pengguna Alat UTTP                |                     | 200.000.000,00                    | DINAS KOPERASI, USAHA KECIL, MENENGAH, PERDAGANGAN DAN PERINDUSTRIAN |
| 5. | 3.30.07           | PROGRAM PENGGUNAAN DAN PEMASARAN PRODUK DALAM NEGERI                 | <i>Persentase Produk Pelaku Usaha yang difasilitasi pemasarannya</i>                  | 60,7 %                           |                                        |                                               | 60,7 Persen                            | 691.664.000,00      |                                               |                              |                                                                                 |                                                                                                                                                          |                                   | 24,27 %             | 800.000.000,00                    |                                                                      |

| NO | KODE              | URUSAN / BIDANG URUSAN / PROGRAM / KEGIATAN / SUB KEGIATAN                      | INDIKATOR PROGRAM / KEGIATAN / SUB KEGIATAN                                                                                            | TARGET AKHIR PERIODE RENSTRA OPD | REALISASI CAPAIAN RENJA OPD TAHUN 2022 | PRAKIRAAN CAPAIAN TARGET RENJA OPD TAHUN 2023 | CAPAIAN KINERJA DAN KERANGKA PENDANAAN |                          |                                               |                              |                                                                                 |                                                                                                                                                          | KELOMPOK SASARAN                       | PRAKIRAAN MAJU RENCANA TAHUN 2025 |                          | PERANGKAT DAERAH PENANGGUNG JAWAB                                    |
|----|-------------------|---------------------------------------------------------------------------------|----------------------------------------------------------------------------------------------------------------------------------------|----------------------------------|----------------------------------------|-----------------------------------------------|----------------------------------------|--------------------------|-----------------------------------------------|------------------------------|---------------------------------------------------------------------------------|----------------------------------------------------------------------------------------------------------------------------------------------------------|----------------------------------------|-----------------------------------|--------------------------|----------------------------------------------------------------------|
|    |                   |                                                                                 |                                                                                                                                        |                                  |                                        |                                               | TARGET 2024                            | PAGU INDIKATIF (Rp)      | LOKASI                                        | SUMBER DANA                  | PRIORITAS                                                                       |                                                                                                                                                          |                                        | TARGET                            | PAGU INDIKATIF (Rp)      |                                                                      |
|    |                   |                                                                                 |                                                                                                                                        |                                  |                                        |                                               |                                        |                          |                                               |                              | NASIONAL                                                                        | DAERAH                                                                                                                                                   |                                        |                                   |                          |                                                                      |
| 1  | 2                 | 3                                                                               | 4                                                                                                                                      | 5                                | 6                                      | 7                                             | 8                                      | 9                        | 10                                            | 11                           | 12                                                                              | 13                                                                                                                                                       | 14                                     | 15                                | 16                       | 17                                                                   |
|    | 3.30.07.2.01      | Pelaksanaan Promosi, Pemasaran dan Peningkatan Penggunaan Produk Dalam Negeri   | Jumlah Produk yang difasilitasi promosi dan pemasarannya<br>Persentase pelaku usaha yg melaksanakan pemasaran melalui E-Commerce/TPMSE | 10<br>990 Produk                 |                                        |                                               | 240 Produk<br>10,00 Persen             | 691.664.000,00           |                                               |                              | Memperkuat Ketahanan Ekonomi Untuk Pertumbuhan Yang Berkualitas dan Berkeadilan | Pemulihan dan Pertumbuhan Ekonomi Kerakyatan Berbasis Inovasi Pembangunan Infrastruktur untuk penguatan daya saing ekonomi daerah berbasis potensi lokal | Pelaku Usaha Mikro, Kecil dan Menengah | 10<br>240 Produk                  | 800.000.000,00           | DINAS KOPERASI, USAHA KECIL, MENENGAH, PERDAGANGAN DAN PERINDUSTRIAN |
|    | 3.30.07.2.01.0005 | Pelaksanaan Promosi Penggunaan Produk Dalam Negeri di Tingkat Kabupaten/Kota    |                                                                                                                                        |                                  |                                        |                                               |                                        |                          |                                               |                              |                                                                                 |                                                                                                                                                          |                                        |                                   |                          |                                                                      |
|    |                   |                                                                                 | Jumlah UMKM yang memperoleh fasilitas Promosi Penggunaan Produk Dalam Negeri di Tingkat Kabupaten/Kota                                 |                                  |                                        |                                               | 80 UMKM                                | 691.664.000,00           | - Kota Bogor, Semua Kecamatan, Semua Kel/Desa | PENDAPATAN ASLI DAERAH (PAD) | Memperkuat Ketahanan Ekonomi Untuk Pertumbuhan Yang Berkualitas dan Berkeadilan | Pemulihan dan Pertumbuhan Ekonomi Kerakyatan Berbasis Inovasi Pembangunan Infrastruktur untuk penguatan daya saing ekonomi daerah berbasis potensi lokal | Pelaku Usaha Mikro, Kecil dan Menengah |                                   | 800.000.000,00           | DINAS KOPERASI, USAHA KECIL, MENENGAH, PERDAGANGAN DAN PERINDUSTRIAN |
|    | <b>3.31</b>       | <b>URUSAN PEMERINTAHAN BIDANG PERINDUSTRIAN</b>                                 |                                                                                                                                        |                                  |                                        |                                               |                                        | <b>19.455.003.061,00</b> |                                               |                              |                                                                                 |                                                                                                                                                          |                                        |                                   | <b>21.450.000.000,00</b> |                                                                      |
| 1. | <b>3.31.01</b>    | <b>PROGRAM PENUNJANG URUSAN PEMERINTAHAN DAERAH KABUPATEN/KOTA</b>              | <b>Nilai Akuntabilitas Kinerja Instansi Pemerintah Lingkup Perangkat Daerah Nilai Rata-rata Indeks Kepuasan Masyarakat</b>             | <b>3.50 Poin A Poin</b>          |                                        |                                               | <b>A Poin 3.50 Poin</b>                | <b>18.669.309.061,00</b> |                                               |                              |                                                                                 |                                                                                                                                                          |                                        | <b>3.50 Poin A Poin</b>           | <b>20.450.000.000,00</b> |                                                                      |
|    | 3.31.01.2.02      | Administrasi Keuangan Perangkat Daerah                                          | Persentase Pemenuhan Gaji dan Tunjangan ASN                                                                                            | 100 %                            |                                        |                                               | 100 %                                  | 13.187.699.871,00        |                                               |                              | Memperkuat Stabilitas Polhukhankam Dan Transformasi Pelayanan Publik            | Inovasi Pelayanan Publik dan Penataan Daerah Reformasi Birokrasi                                                                                         | Aparatur Sipil Negara                  | 100 %                             | 14.100.000.000,00        | DINAS KOPERASI, USAHA KECIL, MENENGAH, PERDAGANGAN DAN PERINDUSTRIAN |
|    | 3.31.01.2.02.0001 | Penyediaan Gaji dan Tunjangan ASN                                               |                                                                                                                                        |                                  |                                        |                                               |                                        |                          |                                               |                              |                                                                                 |                                                                                                                                                          |                                        |                                   |                          |                                                                      |
|    |                   |                                                                                 | Jumlah Orang yang Menerima Gaji dan Tunjangan ASN                                                                                      |                                  |                                        |                                               | 69 Orang/bulan                         | 13.123.499.871,00        | - Kota Bogor, Semua Kecamatan, Semua Kel/Desa | PENDAPATAN ASLI DAERAH (PAD) | Memperkuat Stabilitas Polhukhankam Dan Transformasi Pelayanan Publik            | Inovasi Pelayanan Publik dan Penataan Daerah Reformasi Birokrasi                                                                                         | Aparatur Sipil Negara                  |                                   | 14.000.000.000,00        | DINAS KOPERASI, USAHA KECIL, MENENGAH, PERDAGANGAN DAN PERINDUSTRIAN |
|    | 3.31.01.2.02.0007 | Koordinasi dan Penyusunan Laporan Keuangan Bulanan/ Triwulanan/ Semesteran SKPD |                                                                                                                                        |                                  |                                        |                                               |                                        |                          |                                               |                              |                                                                                 |                                                                                                                                                          |                                        |                                   |                          |                                                                      |

| NO | KODE              | URUSAN / BIDANG URUSAN / PROGRAM / KEGIATAN / SUB KEGIATAN       | INDIKATOR PROGRAM / KEGIATAN / SUB KEGIATAN                                                                                                               | TARGET AKHIR PERIODE RENSTRA OPD | REALISASI CAPAIAN RENJA OPD TAHUN 2022 | PRAKIRAAN CAPAIAN TARGET RENJA OPD TAHUN 2023 | CAPAIAN KINERJA DAN KERANGKA PENDANAAN |                     |                                               |                              |                                                                      |                                                                  | KELOMPOK SASARAN      | PRAKIRAAN MAJU RENCANA TAHUN 2025 |                     | PERANGKAT DAERAH PENANGGUNG JAWAB                                    |
|----|-------------------|------------------------------------------------------------------|-----------------------------------------------------------------------------------------------------------------------------------------------------------|----------------------------------|----------------------------------------|-----------------------------------------------|----------------------------------------|---------------------|-----------------------------------------------|------------------------------|----------------------------------------------------------------------|------------------------------------------------------------------|-----------------------|-----------------------------------|---------------------|----------------------------------------------------------------------|
|    |                   |                                                                  |                                                                                                                                                           |                                  |                                        |                                               | TARGET 2024                            | PAGU INDIKATIF (Rp) | LOKASI                                        | SUMBER DANA                  | PRIORITAS                                                            |                                                                  |                       | TARGET                            | PAGU INDIKATIF (Rp) |                                                                      |
|    |                   |                                                                  |                                                                                                                                                           |                                  |                                        |                                               |                                        |                     |                                               |                              | NASIONAL                                                             | DAERAH                                                           |                       |                                   |                     |                                                                      |
| 1  | 2                 | 3                                                                | 4                                                                                                                                                         | 5                                | 6                                      | 7                                             | 8                                      | 9                   | 10                                            | 11                           | 12                                                                   | 13                                                               | 14                    | 15                                | 16                  | 17                                                                   |
|    |                   |                                                                  | <i>Jumlah Laporan Keuangan Bulanan/ Triwulanan/ Semesteran SKPD dan Laporan Koordinasi Penyusunan Laporan Keuangan Bulanan/Triwulanan/Semesteran SKPD</i> |                                  |                                        |                                               | 12 Laporan                             | 64.200.000,00       | - Kota Bogor, Semua Kecamatan, Semua Kel/Desa | PENDAPATAN ASLI DAERAH (PAD) | Memperkuat Stabilitas Polhukhankam Dan Transformasi Pelayanan Publik | Inovasi Pelayanan Publik dan Penataan Daerah Reformasi Birokrasi | Aparatur Sipil Negara |                                   | 100.000.000,00      | DINAS KOPERASI, USAHA KECIL, MENENGAH, PERDAGANGAN DAN PERINDUSTRIAN |
|    | 3.31.01.2.06      | Administrasi Umum Perangkat Daerah                               | <i>Persentase pemenuhan kebutuhan operasional perangkat daerah</i>                                                                                        | 100 %                            |                                        |                                               | 100 %                                  | 2.869.680.100,00    |                                               |                              | Memperkuat Stabilitas Polhukhankam Dan Transformasi Pelayanan Publik | Inovasi Pelayanan Publik dan Penataan Daerah Reformasi Birokrasi | Aparatur Sipil Negara | 100 %                             | 3.150.000.000,00    | DINAS KOPERASI, USAHA KECIL, MENENGAH, PERDAGANGAN DAN PERINDUSTRIAN |
|    | 3.31.01.2.06.0001 | Penyediaan Komponen Instalasi Listrik/Penerangan Bangunan Kantor |                                                                                                                                                           |                                  |                                        |                                               |                                        |                     |                                               |                              |                                                                      |                                                                  |                       |                                   |                     |                                                                      |
|    |                   |                                                                  | <i>Jumlah Paket Komponen Instalasi Listrik/Penerangan Bangunan Kantor yang Disediakan</i>                                                                 |                                  |                                        |                                               | 4 Paket                                | 36.618.000,00       | - Kota Bogor, Semua Kecamatan, Semua Kel/Desa | PENDAPATAN ASLI DAERAH (PAD) | Memperkuat Stabilitas Polhukhankam Dan Transformasi Pelayanan Publik | Inovasi Pelayanan Publik dan Penataan Daerah Reformasi Birokrasi | Aparatur Sipil Negara |                                   | 50.000.000,00       | DINAS KOPERASI, USAHA KECIL, MENENGAH, PERDAGANGAN DAN PERINDUSTRIAN |
|    | 3.31.01.2.06.0002 | Penyediaan Peralatan dan Perlengkapan Kantor                     |                                                                                                                                                           |                                  |                                        |                                               |                                        |                     |                                               |                              |                                                                      |                                                                  |                       |                                   |                     |                                                                      |
|    |                   |                                                                  | <i>Jumlah Paket Peralatan dan Perlengkapan Kantor yang Disediakan</i>                                                                                     |                                  |                                        |                                               | 4 Paket                                | 172.200.000,00      | - Kota Bogor, Semua Kecamatan, Semua Kel/Desa | PENDAPATAN ASLI DAERAH (PAD) | Memperkuat Stabilitas Polhukhankam Dan Transformasi Pelayanan Publik | Inovasi Pelayanan Publik dan Penataan Daerah Reformasi Birokrasi | Aparatur Sipil Negara |                                   | 200.000.000,00      | DINAS KOPERASI, USAHA KECIL, MENENGAH, PERDAGANGAN DAN PERINDUSTRIAN |
|    | 3.31.01.2.06.0003 | Penyediaan Peralatan Rumah Tangga                                |                                                                                                                                                           |                                  |                                        |                                               |                                        |                     |                                               |                              |                                                                      |                                                                  |                       |                                   |                     |                                                                      |
|    |                   |                                                                  | <i>Jumlah Paket Peralatan Rumah Tangga yang Disediakan</i>                                                                                                |                                  |                                        |                                               | 4 Paket                                | 144.327.400,00      | - Kota Bogor, Semua Kecamatan, Semua Kel/Desa | PENDAPATAN ASLI DAERAH (PAD) | Memperkuat Stabilitas Polhukhankam Dan Transformasi Pelayanan Publik | Inovasi Pelayanan Publik dan Penataan Daerah Reformasi Birokrasi | Aparatur Sipil Negara |                                   | 150.000.000,00      | DINAS KOPERASI, USAHA KECIL, MENENGAH, PERDAGANGAN DAN PERINDUSTRIAN |
|    | 3.31.01.2.06.0004 | Penyediaan Bahan Logistik Kantor                                 |                                                                                                                                                           |                                  |                                        |                                               |                                        |                     |                                               |                              |                                                                      |                                                                  |                       |                                   |                     |                                                                      |
|    |                   |                                                                  | <i>Jumlah Paket Bahan Logistik Kantor yang Disediakan</i>                                                                                                 |                                  |                                        |                                               | 2 Paket                                | 182.820.000,00      | - Kota Bogor, Semua Kecamatan, Semua Kel/Desa | PENDAPATAN ASLI DAERAH (PAD) | Memperkuat Stabilitas Polhukhankam Dan Transformasi Pelayanan Publik | Inovasi Pelayanan Publik dan Penataan Daerah Reformasi Birokrasi | Aparatur Sipil Negara |                                   | 200.000.000,00      | DINAS KOPERASI, USAHA KECIL, MENENGAH, PERDAGANGAN DAN PERINDUSTRIAN |
|    | 3.31.01.2.06.0005 | Penyediaan Barang Cetak dan Penggandaan                          |                                                                                                                                                           |                                  |                                        |                                               |                                        |                     |                                               |                              |                                                                      |                                                                  |                       |                                   |                     |                                                                      |
|    |                   |                                                                  | <i>Jumlah Paket Barang Cetak dan Penggandaan yang Disediakan</i>                                                                                          |                                  |                                        |                                               | 4 Paket                                | 224.333.700,00      | - Kota Bogor, Semua Kecamatan, Semua Kel/Desa | PENDAPATAN ASLI DAERAH (PAD) | Memperkuat Stabilitas Polhukhankam Dan Transformasi Pelayanan Publik | Inovasi Pelayanan Publik dan Penataan Daerah Reformasi Birokrasi | Aparatur Sipil Negara |                                   | 300.000.000,00      | DINAS KOPERASI, USAHA KECIL, MENENGAH, PERDAGANGAN DAN PERINDUSTRIAN |

| NO | KODE              | URUSAN / BIDANG URUSAN / PROGRAM / KEGIATAN / SUB KEGIATAN       | INDIKATOR PROGRAM / KEGIATAN / SUB KEGIATAN                                                   | TARGET AKHIR PERIODE RENSTRA OPD | REALISASI CAPAIAN RENJA OPD TAHUN 2022 | PRAKIRAAN CAPAIAN TARGET RENJA OPD TAHUN 2023 | CAPAIAN KINERJA DAN KERANGKA PENDANAAN |                     |                                               |                              |                                                                      |                                                                  | KELOMPOK SASARAN      | PRAKIRAAN MAJU RENCANA TAHUN 2025 |                     | PERANGKAT DAERAH PENANGGUNG JAWAB                                    |
|----|-------------------|------------------------------------------------------------------|-----------------------------------------------------------------------------------------------|----------------------------------|----------------------------------------|-----------------------------------------------|----------------------------------------|---------------------|-----------------------------------------------|------------------------------|----------------------------------------------------------------------|------------------------------------------------------------------|-----------------------|-----------------------------------|---------------------|----------------------------------------------------------------------|
|    |                   |                                                                  |                                                                                               |                                  |                                        |                                               | TARGET 2024                            | PAGU INDIKATIF (Rp) | LOKASI                                        | SUMBER DANA                  | PRIORITAS                                                            |                                                                  |                       | TARGET                            | PAGU INDIKATIF (Rp) |                                                                      |
|    |                   |                                                                  |                                                                                               |                                  |                                        |                                               |                                        |                     |                                               |                              | NASIONAL                                                             | DAERAH                                                           |                       |                                   |                     |                                                                      |
| 1  | 2                 | 3                                                                | 4                                                                                             | 5                                | 6                                      | 7                                             | 8                                      | 9                   | 10                                            | 11                           | 12                                                                   | 13                                                               | 14                    | 15                                | 16                  | 17                                                                   |
|    | 3.31.01.2.06.0006 | Penyediaan Bahan Bacaan dan Peraturan Perundang-undangan         |                                                                                               |                                  |                                        |                                               |                                        |                     |                                               |                              |                                                                      |                                                                  |                       |                                   |                     |                                                                      |
|    |                   |                                                                  | <i>Jumlah Dokumen Bahan Bacaan dan Peraturan Perundang-Undangan yang Disediakan</i>           |                                  |                                        |                                               | 1 Dokumen                              | 63.000.000,00       | - Kota Bogor, Semua Kecamatan, Semua Kel/Desa | PENDAPATAN ASLI DAERAH (PAD) | Memperkuat Stabilitas Polhukhankam Dan Transformasi Pelayanan Publik | Inovasi Pelayanan Publik dan Penataan Daerah Reformasi Birokrasi | Aparatur Sipil Negara |                                   | 100.000.000,00      | DINAS KOPERASI, USAHA KECIL, MENENGAH, PERDAGANGAN DAN PERINDUSTRIAN |
|    | 3.31.01.2.06.0008 | Fasilitasi Kunjungan Tamu                                        |                                                                                               |                                  |                                        |                                               |                                        |                     |                                               |                              |                                                                      |                                                                  |                       |                                   |                     |                                                                      |
|    |                   |                                                                  | <i>Jumlah Laporan Fasilitasi Kunjungan Tamu</i>                                               |                                  |                                        |                                               | 12 Laporan                             | 123.300.000,00      | - Kota Bogor, Semua Kecamatan, Semua Kel/Desa | PENDAPATAN ASLI DAERAH (PAD) | Memperkuat Stabilitas Polhukhankam Dan Transformasi Pelayanan Publik | Inovasi Pelayanan Publik dan Penataan Daerah Reformasi Birokrasi | Aparatur Sipil Negara |                                   | 150.000.000,00      | DINAS KOPERASI, USAHA KECIL, MENENGAH, PERDAGANGAN DAN PERINDUSTRIAN |
|    | 3.31.01.2.06.0009 | Penyelenggaraan Rapat Koordinasi dan Konsultasi SKPD             |                                                                                               |                                  |                                        |                                               |                                        |                     |                                               |                              |                                                                      |                                                                  |                       |                                   |                     |                                                                      |
|    |                   |                                                                  | <i>Jumlah Laporan Penyelenggaraan Rapat Koordinasi dan Konsultasi SKPD</i>                    |                                  |                                        |                                               | 12 Laporan                             | 1.923.081.000,00    | - Kota Bogor, Semua Kecamatan, Semua Kel/Desa | PENDAPATAN ASLI DAERAH (PAD) | Memperkuat Stabilitas Polhukhankam Dan Transformasi Pelayanan Publik | Inovasi Pelayanan Publik dan Penataan Daerah Reformasi Birokrasi | Aparatur Sipil Negara |                                   | 2.000.000.000,00    | DINAS KOPERASI, USAHA KECIL, MENENGAH, PERDAGANGAN DAN PERINDUSTRIAN |
|    | 3.31.01.2.07      | Pengadaan Barang Milik Daerah Penunjang Urusan Pemerintah Daerah | <i>Persentase Pemenuhan Sarana Prasarana penunjang urusan pemerintahan sesuai RKBMD</i>       | 100 %                            |                                        |                                               | 100 Persen                             | 552.817.200,00      |                                               |                              | Memperkuat Stabilitas Polhukhankam Dan Transformasi Pelayanan Publik | Inovasi Pelayanan Publik dan Penataan Daerah Reformasi Birokrasi | Aparatur Sipil Negara | 100 %                             | 600.000.000,00      | DINAS KOPERASI, USAHA KECIL, MENENGAH, PERDAGANGAN DAN PERINDUSTRIAN |
|    | 3.31.01.2.07.0006 | Pengadaan Peralatan dan Mesin Lainnya                            |                                                                                               |                                  |                                        |                                               |                                        |                     |                                               |                              |                                                                      |                                                                  |                       |                                   |                     |                                                                      |
|    |                   |                                                                  | <i>Jumlah Unit Peralatan dan Mesin Lainnya yang Disediakan</i>                                |                                  |                                        |                                               | 57 Unit                                | 552.817.200,00      | - Kota Bogor, Semua Kecamatan, Semua Kel/Desa | PENDAPATAN ASLI DAERAH (PAD) | Memperkuat Stabilitas Polhukhankam Dan Transformasi Pelayanan Publik | Inovasi Pelayanan Publik dan Penataan Daerah Reformasi Birokrasi | Aparatur Sipil Negara |                                   | 600.000.000,00      | DINAS KOPERASI, USAHA KECIL, MENENGAH, PERDAGANGAN DAN PERINDUSTRIAN |
|    | 3.31.01.2.08      | Penyediaan Jasa Penunjang Urusan Pemerintahan Daerah             | <i>Persentase Pemenuhan penyediaan jasa penunjang urusan pemerintahan daerah</i>              | 90 %                             |                                        |                                               | 90 %                                   | 784.745.890,00      |                                               |                              | Memperkuat Stabilitas Polhukhankam Dan Transformasi Pelayanan Publik | Inovasi Pelayanan Publik dan Penataan Daerah Reformasi Birokrasi | Aparatur Sipil Negara | 90 %                              | 1.200.000.000,00    | DINAS KOPERASI, USAHA KECIL, MENENGAH, PERDAGANGAN DAN PERINDUSTRIAN |
|    | 3.31.01.2.08.0002 | Penyediaan Jasa Komunikasi, Sumber Daya Air dan Listrik          |                                                                                               |                                  |                                        |                                               |                                        |                     |                                               |                              |                                                                      |                                                                  |                       |                                   |                     |                                                                      |
|    |                   |                                                                  | <i>Jumlah Laporan Penyediaan Jasa Komunikasi, Sumber Daya Air dan Listrik yang Disediakan</i> |                                  |                                        |                                               | 12 Laporan                             | 429.173.250,00      | - Kota Bogor, Semua Kecamatan, Semua Kel/Desa | PENDAPATAN ASLI DAERAH (PAD) | Memperkuat Stabilitas Polhukhankam Dan Transformasi Pelayanan Publik | Inovasi Pelayanan Publik dan Penataan Daerah Reformasi Birokrasi | Aparatur Sipil Negara |                                   | 450.000.000,00      | DINAS KOPERASI, USAHA KECIL, MENENGAH, PERDAGANGAN DAN PERINDUSTRIAN |

| NO | KODE              | URUSAN / BIDANG URUSAN / PROGRAM / KEGIATAN / SUB KEGIATAN                                                      | INDIKATOR PROGRAM / KEGIATAN / SUB KEGIATAN                                                                   | TARGET AKHIR PERIODE RENSTRA OPD | REALISASI CAPAIAN RENJA OPD TAHUN 2022 | PRAKIRAAN CAPAIAN TARGET RENJA OPD TAHUN 2023 | CAPAIAN KINERJA DAN KERANGKA PENDANAAN |                     |                                               |                              |                                                                      |                                                                  | KELOMPOK SASARAN      | PRAKIRAAN MAJU RENCANA TAHUN 2025 |                     | PERANGKAT DAERAH PENANGGUNG JAWAB                                    |
|----|-------------------|-----------------------------------------------------------------------------------------------------------------|---------------------------------------------------------------------------------------------------------------|----------------------------------|----------------------------------------|-----------------------------------------------|----------------------------------------|---------------------|-----------------------------------------------|------------------------------|----------------------------------------------------------------------|------------------------------------------------------------------|-----------------------|-----------------------------------|---------------------|----------------------------------------------------------------------|
|    |                   |                                                                                                                 |                                                                                                               |                                  |                                        |                                               | TARGET 2024                            | PAGU INDIKATIF (Rp) | LOKASI                                        | SUMBER DANA                  | PRIORITAS                                                            |                                                                  |                       | TARGET                            | PAGU INDIKATIF (Rp) |                                                                      |
|    |                   |                                                                                                                 |                                                                                                               |                                  |                                        |                                               |                                        |                     |                                               |                              | NASIONAL                                                             | DAERAH                                                           |                       |                                   |                     |                                                                      |
| 1  | 2                 | 3                                                                                                               | 4                                                                                                             | 5                                | 6                                      | 7                                             | 8                                      | 9                   | 10                                            | 11                           | 12                                                                   | 13                                                               | 14                    | 15                                | 16                  | 17                                                                   |
|    | 3.31.01.2.08.0004 | Penyediaan Jasa Pelayanan Umum Kantor                                                                           |                                                                                                               |                                  |                                        |                                               |                                        |                     |                                               |                              |                                                                      |                                                                  |                       |                                   |                     |                                                                      |
|    |                   |                                                                                                                 | <i>Jumlah Laporan Penyediaan Jasa Pelayanan Umum Kantor yang Disediakan</i>                                   |                                  |                                        |                                               | 12 Laporan                             | 355.572.640,00      | - Kota Bogor, Semua Kecamatan, Semua Kel/Desa | PENDAPATAN ASLI DAERAH (PAD) | Memperkuat Stabilitas Polhukhankam Dan Transformasi Pelayanan Publik | Inovasi Pelayanan Publik dan Penataan Daerah Reformasi Birokrasi | Aparatur Sipil Negara |                                   | 750.000.000,00      | DINAS KOPERASI, USAHA KECIL, MENENGAH, PERDAGANGAN DAN PERINDUSTRIAN |
|    | 3.31.01.2.09      | Pemeliharaan Barang Milik Daerah Penunjang Urusan Pemerintahan Daerah                                           | <i>Persentase Barang Milik Daerah lingkup Perangkat Daerah ber kondisi baik</i>                               | 90 %                             |                                        |                                               | 90 %                                   | 1.274.366.000,00    |                                               |                              | Memperkuat Stabilitas Polhukhankam Dan Transformasi Pelayanan Publik | Inovasi Pelayanan Publik dan Penataan Daerah Reformasi Birokrasi | Aparatur Sipil Negara | 90 %                              | 1.400.000.000,00    | DINAS KOPERASI, USAHA KECIL, MENENGAH, PERDAGANGAN DAN PERINDUSTRIAN |
|    | 3.31.01.2.09.0002 | Penyediaan Jasa Pemeliharaan, Biaya Pemeliharaan, Pajak dan Perizinan Kendaraan Dinas Operasional atau Lapangan |                                                                                                               |                                  |                                        |                                               |                                        |                     |                                               |                              |                                                                      |                                                                  |                       |                                   |                     |                                                                      |
|    |                   |                                                                                                                 | <i>Jumlah Kendaraan Dinas Operasional atau Lapangan yang Dipelihara dan dibayarkan Pajak dan Perizinannya</i> |                                  |                                        |                                               | 43 Unit                                | 451.680.000,00      | - Kota Bogor, Semua Kecamatan, Semua Kel/Desa | PENDAPATAN ASLI DAERAH (PAD) | Memperkuat Stabilitas Polhukhankam Dan Transformasi Pelayanan Publik | Inovasi Pelayanan Publik dan Penataan Daerah Reformasi Birokrasi | Aparatur Sipil Negara |                                   | 500.000.000,00      | DINAS KOPERASI, USAHA KECIL, MENENGAH, PERDAGANGAN DAN PERINDUSTRIAN |
|    | 3.31.01.2.09.0006 | Pemeliharaan Peralatan dan Mesin Lainnya                                                                        |                                                                                                               |                                  |                                        |                                               |                                        |                     |                                               |                              |                                                                      |                                                                  |                       |                                   |                     |                                                                      |
|    |                   |                                                                                                                 | <i>Jumlah Peralatan dan Mesin Lainnya yang Dipelihara</i>                                                     |                                  |                                        |                                               | 50 Unit                                | 124.630.000,00      | - Kota Bogor, Semua Kecamatan, Semua Kel/Desa | PENDAPATAN ASLI DAERAH (PAD) | Memperkuat Stabilitas Polhukhankam Dan Transformasi Pelayanan Publik | Inovasi Pelayanan Publik dan Penataan Daerah Reformasi Birokrasi | Aparatur Sipil Negara |                                   | 200.000.000,00      | DINAS KOPERASI, USAHA KECIL, MENENGAH, PERDAGANGAN DAN PERINDUSTRIAN |
|    | 3.31.01.2.09.0009 | Pemeliharaan/Rehabilitasi Gedung Kantor dan Bangunan Lainnya                                                    |                                                                                                               |                                  |                                        |                                               |                                        |                     |                                               |                              |                                                                      |                                                                  |                       |                                   |                     |                                                                      |
|    |                   |                                                                                                                 | <i>Jumlah Gedung Kantor dan Bangunan Lainnya yang Dipelihara/Direhabilitasi</i>                               |                                  |                                        |                                               | 5 Unit                                 | 698.056.000,00      | - Kota Bogor, Semua Kecamatan, Semua Kel/Desa | PENDAPATAN ASLI DAERAH (PAD) | Memperkuat Stabilitas Polhukhankam Dan Transformasi Pelayanan Publik | Inovasi Pelayanan Publik dan Penataan Daerah Reformasi Birokrasi | Aparatur Sipil Negara |                                   | 700.000.000,00      | DINAS KOPERASI, USAHA KECIL, MENENGAH, PERDAGANGAN DAN PERINDUSTRIAN |
| 2. | 3.31.02           | PROGRAM PERENCANAAN DAN PEMBANGUNAN INDUSTRI                                                                    | <i>Persentase Peningkatan IKM yang produktif</i>                                                              | 7,31 %                           |                                        |                                               | 7,31 Persen                            | 685.694.000,00      |                                               |                              |                                                                      |                                                                  |                       | 4,00 %                            | 850.000.000,00      |                                                                      |

| NO | KODE              | URUSAN / BIDANG URUSAN / PROGRAM / KEGIATAN / SUB KEGIATAN                                 | INDIKATOR PROGRAM / KEGIATAN / SUB KEGIATAN                                                                            | TARGET AKHIR PERIODE RENSTRA OPD | REALISASI CAPAIAN RENJA OPD TAHUN 2022 | PRAKIRAAN CAPAIAN TARGET RENJA OPD TAHUN 2023 | CAPAIAN KINERJA DAN KERANGKA PENDANAAN |                     |                                               |                              |                                                                                 | KELOMPOK SASARAN                                                                                                                                         | PRAKIRAAN MAJU RENCANA TAHUN 2025      |                     | PERANGKAT DAERAH PENANGGUNG JAWAB |                                                                      |
|----|-------------------|--------------------------------------------------------------------------------------------|------------------------------------------------------------------------------------------------------------------------|----------------------------------|----------------------------------------|-----------------------------------------------|----------------------------------------|---------------------|-----------------------------------------------|------------------------------|---------------------------------------------------------------------------------|----------------------------------------------------------------------------------------------------------------------------------------------------------|----------------------------------------|---------------------|-----------------------------------|----------------------------------------------------------------------|
|    |                   |                                                                                            |                                                                                                                        |                                  |                                        |                                               | TARGET 2024                            | PAGU INDIKATIF (Rp) | LOKASI                                        | SUMBER DANA                  | PRIORITAS                                                                       |                                                                                                                                                          | TARGET                                 | PAGU INDIKATIF (Rp) |                                   |                                                                      |
|    |                   |                                                                                            |                                                                                                                        |                                  |                                        |                                               |                                        |                     |                                               |                              | NASIONAL                                                                        |                                                                                                                                                          |                                        |                     |                                   | DAERAH                                                               |
| 1  | 2                 | 3                                                                                          | 4                                                                                                                      | 5                                | 6                                      | 7                                             | 8                                      | 9                   | 10                                            | 11                           | 12                                                                              | 13                                                                                                                                                       | 14                                     | 15                  | 16                                | 17                                                                   |
|    | 3.31.02.2.01      | Penyusunan dan Evaluasi Rencana Pembangunan Industri Kabupaten/Kota                        | <i>Persentase Industri yang menerapkan standart produk</i>                                                             | 20,00 %                          |                                        |                                               | 20,00 Persen                           | 685.694.000,00      |                                               |                              | Memperkuat Ketahanan Ekonomi Untuk Pertumbuhan Yang Berkualitas dan Berkeadilan | Pemulihan dan Pertumbuhan Ekonomi Kerakyatan Berbasis Inovasi Pembangunan Infrastruktur untuk penguatan daya saing ekonomi daerah berbasis potensi lokal | Pelaku Usaha Mikro, Kecil dan Menengah | 20,00 %             | 850.000.000,00                    | DINAS KOPERASI, USAHA KECIL, MENENGAH, PERDAGANGAN DAN PERINDUSTRIAN |
|    | 3.31.02.2.01.0003 | Koordinasi, Sinkronisasi, dan Pelaksanaan Pembangunan Sumber Daya Industri                 |                                                                                                                        |                                  |                                        |                                               |                                        |                     |                                               |                              |                                                                                 |                                                                                                                                                          |                                        |                     |                                   |                                                                      |
|    |                   |                                                                                            | <i>Jumlah Dokumen Hasil Koordinasi, Sinkronisasi, dan pelaksanaan Pembangunan Sumber Daya Industri</i>                 |                                  |                                        |                                               | 3 Dokumen                              | 233.672.000,00      | - Kota Bogor, Semua Kecamatan, Semua Kel/Desa | PENDAPATAN ASLI DAERAH (PAD) | Memperkuat Ketahanan Ekonomi Untuk Pertumbuhan Yang Berkualitas dan Berkeadilan | Pemulihan dan Pertumbuhan Ekonomi Kerakyatan Berbasis Inovasi Pembangunan Infrastruktur untuk penguatan daya saing ekonomi daerah berbasis potensi lokal | Pelaku Usaha Mikro, Kecil dan Menengah |                     | 250.000.000,00                    | DINAS KOPERASI, USAHA KECIL, MENENGAH, PERDAGANGAN DAN PERINDUSTRIAN |
|    | 3.31.02.2.01.0005 | Koordinasi, Sinkronisasi, dan Pelaksanaan Pemberdayaan Industri dan Peran Serta Masyarakat |                                                                                                                        |                                  |                                        |                                               |                                        |                     |                                               |                              |                                                                                 |                                                                                                                                                          |                                        |                     |                                   |                                                                      |
|    |                   |                                                                                            | <i>Jumlah Dokumen Hasil Koordinasi, Sinkronisasi, dan Pelaksanaan Pemberdayaan Industri dan Peran Serta Masyarakat</i> |                                  |                                        |                                               | 7 Dokumen                              | 452.022.000,00      | - Kota Bogor, Semua Kecamatan, Semua Kel/Desa | PENDAPATAN ASLI DAERAH (PAD) | Memperkuat Ketahanan Ekonomi Untuk Pertumbuhan Yang Berkualitas dan Berkeadilan | Pemulihan dan Pertumbuhan Ekonomi Kerakyatan Berbasis Inovasi Pembangunan Infrastruktur untuk penguatan daya saing ekonomi daerah berbasis potensi lokal | Pelaku Usaha Mikro, Kecil dan Menengah |                     | 600.000.000,00                    | DINAS KOPERASI, USAHA KECIL, MENENGAH, PERDAGANGAN DAN PERINDUSTRIAN |
| 3. | 3.31.03           | PROGRAM PENGENDALIAN IZIN USAHA INDUSTRI                                                   | <i>Persentase Jumlah perusahaan yang berizin dalam Sistem Informasi Industri Nasional (SIINas)</i>                     | 27,61 %                          |                                        |                                               | 27,61 %                                | 100.000.000,00      |                                               |                              |                                                                                 |                                                                                                                                                          |                                        | 27,61 %             | 150.000.000,00                    |                                                                      |

| NO | KODE              | URUSAN / BIDANG URUSAN / PROGRAM / KEGIATAN / SUB KEGIATAN                                                                                                                                                                                                                                   | INDIKATOR PROGRAM / KEGIATAN / SUB KEGIATAN                                                                                                                                                                                                                                                                                                                                                                                                                                                           | TARGET AKHIR PERIODE RENSTRA OPD | REALISASI CAPAIAN RENJA OPD TAHUN 2022 | PRAKIRAAN CAPAIAN TARGET RENJA OPD TAHUN 2023 | CAPAIAN KINERJA DAN KERANGKA PENDANAAN |                          |                                               |                              |                                                                                 | KELOMPOK SASARAN                                                                                                                                         | PRAKIRAAN MAJU RENCANA TAHUN 2025      |                       | PERANGKAT DAERAH PENANGGUNG JAWAB |                                                                      |  |
|----|-------------------|----------------------------------------------------------------------------------------------------------------------------------------------------------------------------------------------------------------------------------------------------------------------------------------------|-------------------------------------------------------------------------------------------------------------------------------------------------------------------------------------------------------------------------------------------------------------------------------------------------------------------------------------------------------------------------------------------------------------------------------------------------------------------------------------------------------|----------------------------------|----------------------------------------|-----------------------------------------------|----------------------------------------|--------------------------|-----------------------------------------------|------------------------------|---------------------------------------------------------------------------------|----------------------------------------------------------------------------------------------------------------------------------------------------------|----------------------------------------|-----------------------|-----------------------------------|----------------------------------------------------------------------|--|
|    |                   |                                                                                                                                                                                                                                                                                              |                                                                                                                                                                                                                                                                                                                                                                                                                                                                                                       |                                  |                                        |                                               | TARGET 2024                            | PAGU INDIKATIF (Rp)      | LOKASI                                        | SUMBER DANA                  | PRIORITAS                                                                       |                                                                                                                                                          | TARGET                                 | PAGU INDIKATIF (Rp)   |                                   |                                                                      |  |
|    |                   |                                                                                                                                                                                                                                                                                              |                                                                                                                                                                                                                                                                                                                                                                                                                                                                                                       |                                  |                                        |                                               |                                        |                          |                                               |                              | NASIONAL                                                                        |                                                                                                                                                          |                                        |                       |                                   | DAERAH                                                               |  |
| 1  | 2                 | 3                                                                                                                                                                                                                                                                                            | 4                                                                                                                                                                                                                                                                                                                                                                                                                                                                                                     | 5                                | 6                                      | 7                                             | 8                                      | 9                        | 10                                            | 11                           | 12                                                                              | 13                                                                                                                                                       | 14                                     | 15                    | 16                                | 17                                                                   |  |
|    | 3.31.03.2.01      | Penerbitan Izin Usaha Industri (IUI), Izin Perluasan Usaha Industri (IPUI), Izin Usaha Kawasan Industri (IUKI) dan Izin Perluasan Kawasan Industri (IPKI) Kewenangan Kabupaten/Kota                                                                                                          | <i>Persentase Perusahaan yang sudah terdaftar dalam Sistem Informasi Industri Nasional (SIINas)</i>                                                                                                                                                                                                                                                                                                                                                                                                   | 11,80 %                          |                                        |                                               | 11,80 %                                | 100.000.000,00           |                                               |                              | Memperkuat Ketahanan Ekonomi Untuk Pertumbuhan Yang Berkualitas dan Berkeadilan | Pemulihan dan Pertumbuhan Ekonomi Kerakyatan Berbasis Inovasi Pembangunan Infrastruktur untuk penguatan daya saing ekonomi daerah berbasis potensi lokal | Pelaku Usaha Mikro, Kecil dan Menengah | 11,80 %               | 150.000.000,00                    | DINAS KOPERASI, USAHA KECIL, MENENGAH, PERDAGANGAN DAN PERINDUSTRIAN |  |
|    | 3.31.03.2.01.0004 | Fasilitasi verifikasi pemenuhan persyaratan/standar kegiatan usaha sektor perindustrian dalam rangka penerbitan perizinan berusaha berbasis risiko melalui Sistem Informasi Industri Nasional (SIINas) yang terintegrasi dengan Sistem Online Single Submission Risk Base Approach (OSS RBA) |                                                                                                                                                                                                                                                                                                                                                                                                                                                                                                       |                                  |                                        |                                               |                                        |                          |                                               |                              |                                                                                 |                                                                                                                                                          |                                        |                       |                                   |                                                                      |  |
|    |                   |                                                                                                                                                                                                                                                                                              | <i>Jumlah dokumen Laporan Verifikasi pemenuhan persyaratan/standar kegiatan usaha sektor perindustrian dalam rangka penerbitan perizinan berusaha berbasis risiko untuk bidang usaha sektor perindustrian dengan tingkat risiko usaha Menengah-Tinggi dan Tinggi, melalui SIINas yang terintegrasi dengan Sistem OSS RBA, bagi Penanaman Modal Dalam Negeri (PMDN) dengan skala usaha Industri Kecil dan Industri Menengah, selain bidang usaha tertentu yang menjadi kewenangan pemerintah pusat</i> |                                  |                                        |                                               | 1 Dokumen                              | 100.000.000,00           | - Kota Bogor, Semua Kecamatan, Semua Kel/Desa | PENDAPATAN ASLI DAERAH (PAD) | Memperkuat Ketahanan Ekonomi Untuk Pertumbuhan Yang Berkualitas dan Berkeadilan | Pemulihan dan Pertumbuhan Ekonomi Kerakyatan Berbasis Inovasi Pembangunan Infrastruktur untuk penguatan daya saing ekonomi daerah berbasis potensi lokal | Pelaku Usaha Mikro, Kecil dan Menengah |                       | 150.000.000,00                    | DINAS KOPERASI, USAHA KECIL, MENENGAH, PERDAGANGAN DAN PERINDUSTRIAN |  |
|    |                   | <b>DINAS PENANAMAN MODAL DAN PELAYANAN TERPADU SATU PINTU</b>                                                                                                                                                                                                                                |                                                                                                                                                                                                                                                                                                                                                                                                                                                                                                       |                                  |                                        |                                               |                                        |                          | <b>13.772.335.310,00</b>                      |                              |                                                                                 |                                                                                                                                                          |                                        |                       |                                   | <b>16.441.159.377,00</b>                                             |  |
|    | <b>2</b>          | <b>URUSAN PEMERINTAHAN WAJIB YANG TIDAK BERKAITAN DENGAN PELAYANAN DASAR</b>                                                                                                                                                                                                                 |                                                                                                                                                                                                                                                                                                                                                                                                                                                                                                       |                                  |                                        |                                               |                                        | <b>13.772.335.310,00</b> |                                               |                              |                                                                                 |                                                                                                                                                          |                                        |                       | <b>16.441.159.377,00</b>          |                                                                      |  |
|    | <b>2.18</b>       | <b>URUSAN PEMERINTAHAN BIDANG PENANAMAN MODAL</b>                                                                                                                                                                                                                                            |                                                                                                                                                                                                                                                                                                                                                                                                                                                                                                       |                                  |                                        |                                               |                                        | <b>13.772.335.310,00</b> |                                               |                              |                                                                                 |                                                                                                                                                          |                                        |                       | <b>16.441.159.377,00</b>          |                                                                      |  |
| 1. | 2.18.01           | PROGRAM PENUNJANG URUSAN PEMERINTAHAN DAERAH KABUPATEN/KOTA                                                                                                                                                                                                                                  | <i>Nilai Akuntabilitas Kinerja Instansi Pemerintah Lingkup Perangkat Daerah "Nilai Rata-rata Indeks Kepuasan Masyarakat terhadap pelayanan Lingkup Perangkat Daerah"</i>                                                                                                                                                                                                                                                                                                                              | 3.50 Point<br>A Point            |                                        |                                               | A Point<br>3.55 Point                  | 10.593.669.726,00        |                                               |                              |                                                                                 |                                                                                                                                                          |                                        | 3.50 Point<br>A Point | 11.920.902.599,00                 |                                                                      |  |



| NO | KODE              | URUSAN / BIDANG URUSAN / PROGRAM / KEGIATAN / SUB KEGIATAN                      | INDIKATOR PROGRAM / KEGIATAN / SUB KEGIATAN                                                                                                        | TARGET AKHIR PERIODE RENSTRA OPD | REALISASI CAPAIAN RENJA OPD TAHUN 2022 | PRAKIRAAN CAPAIAN TARGET RENJA OPD TAHUN 2023 | CAPAIAN KINERJA DAN KERANGKA PENDANAAN |                     |                                               |                              |                                                                      |                                                                  | KELOMPOK SASARAN         | PRAKIRAAN MAJU RENCANA TAHUN 2025 |                     | PERANGKAT DAERAH PENANGGUNG JAWAB                      |
|----|-------------------|---------------------------------------------------------------------------------|----------------------------------------------------------------------------------------------------------------------------------------------------|----------------------------------|----------------------------------------|-----------------------------------------------|----------------------------------------|---------------------|-----------------------------------------------|------------------------------|----------------------------------------------------------------------|------------------------------------------------------------------|--------------------------|-----------------------------------|---------------------|--------------------------------------------------------|
|    |                   |                                                                                 |                                                                                                                                                    |                                  |                                        |                                               | TARGET 2024                            | PAGU INDIKATIF (Rp) | LOKASI                                        | SUMBER DANA                  | PRIORITAS                                                            |                                                                  |                          | TARGET                            | PAGU INDIKATIF (Rp) |                                                        |
|    |                   |                                                                                 |                                                                                                                                                    |                                  |                                        |                                               |                                        |                     |                                               |                              | NASIONAL                                                             | DAERAH                                                           |                          |                                   |                     |                                                        |
| 1  | 2                 | 3                                                                               | 4                                                                                                                                                  | 5                                | 6                                      | 7                                             | 8                                      | 9                   | 10                                            | 11                           | 12                                                                   | 13                                                               | 14                       | 15                                | 16                  | 17                                                     |
|    | 2.18.01.2.01      | Perencanaan, Penganggaran, dan Evaluasi Kinerja Perangkat Daerah                | Nilai Akuntabilitas Kinerja Instansi Pemerintah Lingkup Perangkat Daerah                                                                           | A Point                          |                                        |                                               | A Point                                | 33.175.600,00       |                                               |                              | Memperkuat Stabilitas Polhukhankam Dan Transformasi Pelayanan Publik | Inovasi Pelayanan Publik dan Penataan Daerah Reformasi Birokrasi | Seluruh Pegawai DPMPSTSP | A Point                           | 50.000.000,00       | DINAS PENANAMAN MODAL DAN PELAYANAN TERPADU SATU PINTU |
|    | 2.18.01.2.01.0001 | Penyusunan Dokumen Perencanaan Perangkat Daerah                                 |                                                                                                                                                    |                                  |                                        |                                               |                                        |                     |                                               |                              |                                                                      |                                                                  |                          |                                   |                     |                                                        |
|    |                   |                                                                                 | Jumlah Dokumen Perencanaan Perangkat Daerah                                                                                                        |                                  |                                        |                                               | 84 Dokumen                             | 33.175.600,00       | - Kota Bogor, Semua Kecamatan, Semua Kel/Desa | PENDAPATAN ASLI DAERAH (PAD) | Memperkuat Stabilitas Polhukhankam Dan Transformasi Pelayanan Publik | Inovasi Pelayanan Publik dan Penataan Daerah Reformasi Birokrasi | Seluruh Pegawai DPMPSTSP |                                   | 50.000.000,00       | DINAS PENANAMAN MODAL DAN PELAYANAN TERPADU SATU PINTU |
|    | 2.18.01.2.02      | Administrasi Keuangan Perangkat Daerah                                          | Persentase Pemenuhan Gaji dan Tunjangan ASN                                                                                                        | 100 Persen                       |                                        |                                               | 100 Persen                             | 9.425.358.726,00    |                                               |                              | Memperkuat Stabilitas Polhukhankam Dan Transformasi Pelayanan Publik | Inovasi Pelayanan Publik dan Penataan Daerah Reformasi Birokrasi | ASN DPMPSTSP Kota Bogor  | 100 Persen                        | 10.370.902.599,00   | DINAS PENANAMAN MODAL DAN PELAYANAN TERPADU SATU PINTU |
|    | 2.18.01.2.02.0001 | Penyediaan Gaji dan Tunjangan ASN                                               |                                                                                                                                                    |                                  |                                        |                                               |                                        |                     |                                               |                              |                                                                      |                                                                  |                          |                                   |                     |                                                        |
|    |                   |                                                                                 | Jumlah Orang yang Menerima Gaji dan Tunjangan ASN                                                                                                  |                                  |                                        |                                               | 43 Orang/bulan                         | 9.382.638.726,00    | - Kota Bogor, Semua Kecamatan, Semua Kel/Desa | PENDAPATAN ASLI DAERAH (PAD) | Memperkuat Stabilitas Polhukhankam Dan Transformasi Pelayanan Publik | Inovasi Pelayanan Publik dan Penataan Daerah Reformasi Birokrasi | ASN DPMPSTSP Kota Bogor  |                                   | 10.320.902.599,00   | DINAS PENANAMAN MODAL DAN PELAYANAN TERPADU SATU PINTU |
|    | 2.18.01.2.02.0007 | Koordinasi dan Penyusunan Laporan Keuangan Bulanan/ Triwulanan/ Semesteran SKPD |                                                                                                                                                    |                                  |                                        |                                               |                                        |                     |                                               |                              |                                                                      |                                                                  |                          |                                   |                     |                                                        |
|    |                   |                                                                                 | Jumlah Laporan Keuangan Bulanan/ Triwulanan/ Semesteran SKPD dan Laporan Koordinasi Penyusunan Laporan Keuangan Bulanan/Triwulanan/Semesteran SKPD |                                  |                                        |                                               | 1 Laporan                              | 42.720.000,00       | - Kota Bogor, Semua Kecamatan, Semua Kel/Desa | PENDAPATAN ASLI DAERAH (PAD) | Memperkuat Stabilitas Polhukhankam Dan Transformasi Pelayanan Publik | Inovasi Pelayanan Publik dan Penataan Daerah Reformasi Birokrasi | ASN DPMPSTSP Kota Bogor  |                                   | 50.000.000,00       | DINAS PENANAMAN MODAL DAN PELAYANAN TERPADU SATU PINTU |
|    | 2.18.01.2.06      | Administrasi Umum Perangkat Daerah                                              | Persentase pemenuhan Kebutuhan operasional perangkat daerah                                                                                        | 100 Persen                       |                                        |                                               | 100 Persen                             | 504.876.400,00      |                                               |                              | Memperkuat Stabilitas Polhukhankam Dan Transformasi Pelayanan Publik | Inovasi Pelayanan Publik dan Penataan Daerah Reformasi Birokrasi | Seluruh Pegawai DPMPSTSP | 100 Persen                        | 600.000.000,00      | DINAS PENANAMAN MODAL DAN PELAYANAN TERPADU SATU PINTU |
|    | 2.18.01.2.06.0002 | Penyediaan Peralatan dan Perlengkapan Kantor                                    |                                                                                                                                                    |                                  |                                        |                                               |                                        |                     |                                               |                              |                                                                      |                                                                  |                          |                                   |                     |                                                        |
|    |                   |                                                                                 | Jumlah Paket Peralatan dan Perlengkapan Kantor yang Disediakan                                                                                     |                                  |                                        |                                               | 1 Paket                                | 79.761.100,00       | - Kota Bogor, Semua Kecamatan, Semua Kel/Desa | PENDAPATAN ASLI DAERAH (PAD) | Memperkuat Stabilitas Polhukhankam Dan Transformasi Pelayanan Publik | Inovasi Pelayanan Publik dan Penataan Daerah Reformasi Birokrasi | Seluruh Pegawai DPMPSTSP |                                   | 100.000.000,00      | DINAS PENANAMAN MODAL DAN PELAYANAN TERPADU SATU PINTU |
|    | 2.18.01.2.06.0003 | Penyediaan Peralatan Rumah Tangga                                               |                                                                                                                                                    |                                  |                                        |                                               |                                        |                     |                                               |                              |                                                                      |                                                                  |                          |                                   |                     |                                                        |

| NO | KODE              | URUSAN / BIDANG URUSAN / PROGRAM / KEGIATAN / SUB KEGIATAN                                                          | INDIKATOR PROGRAM / KEGIATAN / SUB KEGIATAN                                                   | TARGET AKHIR PERIODE RENSTRA OPD | REALISASI CAPAIAN RENJA OPD TAHUN 2022 | PRAKIRAAN CAPAIAN TARGET RENJA OPD TAHUN 2023 | CAPAIAN KINERJA DAN KERANGKA PENDANAAN |                     |                                               |                              |                                                                      |                                                                  | KELOMPOK SASARAN         | PRAKIRAAN MAJU RENCANA TAHUN 2025 |                     | PERANGKAT DAERAH PENANGGUNG JAWAB                      |
|----|-------------------|---------------------------------------------------------------------------------------------------------------------|-----------------------------------------------------------------------------------------------|----------------------------------|----------------------------------------|-----------------------------------------------|----------------------------------------|---------------------|-----------------------------------------------|------------------------------|----------------------------------------------------------------------|------------------------------------------------------------------|--------------------------|-----------------------------------|---------------------|--------------------------------------------------------|
|    |                   |                                                                                                                     |                                                                                               |                                  |                                        |                                               | TARGET 2024                            | PAGU INDIKATIF (Rp) | LOKASI                                        | SUMBER DANA                  | PRIORITAS                                                            |                                                                  |                          | TARGET                            | PAGU INDIKATIF (Rp) |                                                        |
|    |                   |                                                                                                                     |                                                                                               |                                  |                                        |                                               |                                        |                     |                                               |                              | NASIONAL                                                             | DAERAH                                                           |                          |                                   |                     |                                                        |
| 1  | 2                 | 3                                                                                                                   | 4                                                                                             | 5                                | 6                                      | 7                                             | 8                                      | 9                   | 10                                            | 11                           | 12                                                                   | 13                                                               | 14                       | 15                                | 16                  | 17                                                     |
|    |                   |                                                                                                                     | <i>Jumlah Paket Peralatan Rumah Tangga yang Disediakan</i>                                    |                                  |                                        |                                               | 1 Paket                                | 57.880.300,00       | - Kota Bogor, Semua Kecamatan, Semua Kel/Desa | PENDAPATAN ASLI DAERAH (PAD) | Memperkuat Stabilitas Polhukhankam Dan Transformasi Pelayanan Publik | Inovasi Pelayanan Publik dan Penataan Daerah Reformasi Birokrasi | Seluruh Pegawai DPMPSTSP |                                   | 100.000.000,00      | DINAS PENANAMAN MODAL DAN PELAYANAN TERPADU SATU PINTU |
|    | 2.18.01.2.06.0004 | Penyediaan Bahan Logistik Kantor                                                                                    |                                                                                               |                                  |                                        |                                               |                                        |                     |                                               |                              |                                                                      |                                                                  |                          |                                   |                     |                                                        |
|    |                   |                                                                                                                     | <i>Jumlah Paket Bahan Logistik Kantor yang Disediakan</i>                                     |                                  |                                        |                                               | 1 Paket                                | 14.812.000,00       | - Kota Bogor, Semua Kecamatan, Semua Kel/Desa | PENDAPATAN ASLI DAERAH (PAD) | Memperkuat Stabilitas Polhukhankam Dan Transformasi Pelayanan Publik | Inovasi Pelayanan Publik dan Penataan Daerah Reformasi Birokrasi | Seluruh Pegawai DPMPSTSP |                                   | 50.000.000,00       | DINAS PENANAMAN MODAL DAN PELAYANAN TERPADU SATU PINTU |
|    | 2.18.01.2.06.0009 | Penyelenggaraan Rapat Koordinasi dan Konsultasi SKPD                                                                |                                                                                               |                                  |                                        |                                               |                                        |                     |                                               |                              |                                                                      |                                                                  |                          |                                   |                     |                                                        |
|    |                   |                                                                                                                     | <i>Jumlah Laporan Penyelenggaraan Rapat Koordinasi dan Konsultasi SKPD</i>                    |                                  |                                        |                                               | 41 Laporan                             | 352.423.000,00      | - Kota Bogor, Semua Kecamatan, Semua Kel/Desa | PENDAPATAN ASLI DAERAH (PAD) | Memperkuat Stabilitas Polhukhankam Dan Transformasi Pelayanan Publik | Inovasi Pelayanan Publik dan Penataan Daerah Reformasi Birokrasi | Seluruh Pegawai DPMPSTSP |                                   | 350.000.000,00      | DINAS PENANAMAN MODAL DAN PELAYANAN TERPADU SATU PINTU |
|    | 2.18.01.2.08      | Penyediaan Jasa Penunjang Urusan Pemerintahan Daerah                                                                | <i>Persentase Pemenuhan penyediaan jasa penunjang urusan pemerintahan daerah</i>              | 100 Persen                       |                                        |                                               | 100 Persen                             | 347.139.000,00      |                                               |                              | Memperkuat Stabilitas Polhukhankam Dan Transformasi Pelayanan Publik | Inovasi Pelayanan Publik dan Penataan Daerah Reformasi Birokrasi | Seluruh Pegawai DPMPSTSP | 100 Persen                        | 450.000.000,00      | DINAS PENANAMAN MODAL DAN PELAYANAN TERPADU SATU PINTU |
|    | 2.18.01.2.08.0002 | Penyediaan Jasa Komunikasi, Sumber Daya Air dan Listrik                                                             |                                                                                               |                                  |                                        |                                               |                                        |                     |                                               |                              |                                                                      |                                                                  |                          |                                   |                     |                                                        |
|    |                   |                                                                                                                     | <i>Jumlah Laporan Penyediaan Jasa Komunikasi, Sumber Daya Air dan Listrik yang Disediakan</i> |                                  |                                        |                                               | 12 Laporan                             | 16.212.000,00       | - Kota Bogor, Semua Kecamatan, Semua Kel/Desa | PENDAPATAN ASLI DAERAH (PAD) | Memperkuat Stabilitas Polhukhankam Dan Transformasi Pelayanan Publik | Inovasi Pelayanan Publik dan Penataan Daerah Reformasi Birokrasi | Seluruh Pegawai DPMPSTSP |                                   | 50.000.000,00       | DINAS PENANAMAN MODAL DAN PELAYANAN TERPADU SATU PINTU |
|    | 2.18.01.2.08.0004 | Penyediaan Jasa Pelayanan Umum Kantor                                                                               |                                                                                               |                                  |                                        |                                               |                                        |                     |                                               |                              |                                                                      |                                                                  |                          |                                   |                     |                                                        |
|    |                   |                                                                                                                     | <i>Jumlah Laporan Penyediaan Jasa Pelayanan Umum Kantor yang Disediakan</i>                   |                                  |                                        |                                               | 12 Laporan                             | 330.927.000,00      | - Kota Bogor, Semua Kecamatan, Semua Kel/Desa | PENDAPATAN ASLI DAERAH (PAD) | Memperkuat Stabilitas Polhukhankam Dan Transformasi Pelayanan Publik | Inovasi Pelayanan Publik dan Penataan Daerah Reformasi Birokrasi | Seluruh Pegawai DPMPSTSP |                                   | 400.000.000,00      | DINAS PENANAMAN MODAL DAN PELAYANAN TERPADU SATU PINTU |
|    | 2.18.01.2.09      | Pemeliharaan Barang Milik Daerah Penunjang Urusan Pemerintahan Daerah                                               | <i>Persentase BMD lingkup perangkat daerah berkondisi baik</i>                                | 100 Persen                       |                                        |                                               | 100 Persen                             | 283.120.000,00      |                                               |                              | Memperkuat Stabilitas Polhukhankam Dan Transformasi Pelayanan Publik | Inovasi Pelayanan Publik dan Penataan Daerah Reformasi Birokrasi | Seluruh Pegawai DPMPSTSP | 100 Persen                        | 450.000.000,00      | DINAS PENANAMAN MODAL DAN PELAYANAN TERPADU SATU PINTU |
|    | 2.18.01.2.09.0001 | Penyediaan Jasa Pemeliharaan, Biaya Pemeliharaan, dan Pajak Kendaraan Perorangan Dinas atau Kendaraan Dinas Jabatan |                                                                                               |                                  |                                        |                                               |                                        |                     |                                               |                              |                                                                      |                                                                  |                          |                                   |                     |                                                        |

| NO | KODE              | URUSAN / BIDANG URUSAN / PROGRAM / KEGIATAN / SUB KEGIATAN                                                    | INDIKATOR PROGRAM / KEGIATAN / SUB KEGIATAN                                                                         | TARGET AKHIR PERIODE RENSTRA OPD | REALISASI CAPAIAN RENJA OPD TAHUN 2022 | PRAKIRAAN CAPAIAN TARGET RENJA OPD TAHUN 2023 | CAPAIAN KINERJA DAN KERANGKA PENDANAAN |                       |                                               |                              |                                                                      |                                                                  | KELOMPOK SASARAN                                  | PRAKIRAAN MAJU RENCANA TAHUN 2025 |                       | PERANGKAT DAERAH PENANGGUNG JAWAB                      |
|----|-------------------|---------------------------------------------------------------------------------------------------------------|---------------------------------------------------------------------------------------------------------------------|----------------------------------|----------------------------------------|-----------------------------------------------|----------------------------------------|-----------------------|-----------------------------------------------|------------------------------|----------------------------------------------------------------------|------------------------------------------------------------------|---------------------------------------------------|-----------------------------------|-----------------------|--------------------------------------------------------|
|    |                   |                                                                                                               |                                                                                                                     |                                  |                                        |                                               | TARGET 2024                            | PAGU INDIKATIF (Rp)   | LOKASI                                        | SUMBER DANA                  | PRIORITAS                                                            |                                                                  |                                                   | TARGET                            | PAGU INDIKATIF (Rp)   |                                                        |
|    |                   |                                                                                                               |                                                                                                                     |                                  |                                        |                                               |                                        |                       |                                               |                              | NASIONAL                                                             | DAERAH                                                           |                                                   |                                   |                       |                                                        |
| 1  | 2                 | 3                                                                                                             | 4                                                                                                                   | 5                                | 6                                      | 7                                             | 8                                      | 9                     | 10                                            | 11                           | 12                                                                   | 13                                                               | 14                                                | 15                                | 16                    | 17                                                     |
|    |                   |                                                                                                               | <i>Jumlah Kendaraan Perorangan Dinas atau Kendaraan Dinas Jabatan yang Dipelihara dan dibayarkan Pajaknya</i>       |                                  |                                        |                                               | 30 Unit                                | 190.230.000,00        | - Kota Bogor, Semua Kecamatan, Semua Kel/Desa | PENDAPATAN ASLI DAERAH (PAD) | Memperkuat Stabilitas Polhukhankam Dan Transformasi Pelayanan Publik | Inovasi Pelayanan Publik dan Penataan Daerah Reformasi Birokrasi | Seluruh Pegawai DPMPSTSP                          |                                   | 250.000.000,00        | DINAS PENANAMAN MODAL DAN PELAYANAN TERPADU SATU PINTU |
|    | 2.18.01.2.09.0006 | Pemeliharaan Peralatan dan Mesin Lainnya                                                                      |                                                                                                                     |                                  |                                        |                                               |                                        |                       |                                               |                              |                                                                      |                                                                  |                                                   |                                   |                       |                                                        |
|    |                   |                                                                                                               | <i>Jumlah Peralatan dan Mesin Lainnya yang Dipelihara</i>                                                           |                                  |                                        |                                               | 4 Unit                                 | 42.910.000,00         | - Kota Bogor, Semua Kecamatan, Semua Kel/Desa | PENDAPATAN ASLI DAERAH (PAD) | Memperkuat Stabilitas Polhukhankam Dan Transformasi Pelayanan Publik | Inovasi Pelayanan Publik dan Penataan Daerah Reformasi Birokrasi | Seluruh Pegawai DPMPSTSP                          |                                   | 100.000.000,00        | DINAS PENANAMAN MODAL DAN PELAYANAN TERPADU SATU PINTU |
|    | 2.18.01.2.09.0010 | Pemeliharaan/Rehabilitasi Sarana dan Prasarana Gedung Kantor atau Bangunan Lainnya                            |                                                                                                                     |                                  |                                        |                                               |                                        |                       |                                               |                              |                                                                      |                                                                  |                                                   |                                   |                       |                                                        |
|    |                   |                                                                                                               | <i>Jumlah Sarana dan Prasarana Gedung Kantor atau Bangunan Lainnya yang Dipelihara/Direhabilitasi</i>               |                                  |                                        |                                               | 1 Unit                                 | 49.980.000,00         | - Kota Bogor, Semua Kecamatan, Semua Kel/Desa | PENDAPATAN ASLI DAERAH (PAD) | Memperkuat Stabilitas Polhukhankam Dan Transformasi Pelayanan Publik | Inovasi Pelayanan Publik dan Penataan Daerah Reformasi Birokrasi | Seluruh Pegawai DPMPSTSP                          |                                   | 100.000.000,00        | DINAS PENANAMAN MODAL DAN PELAYANAN TERPADU SATU PINTU |
| 2. | <b>2.18.02</b>    | <b>PROGRAM PENGEMBANGAN IKLIM PENANAMAN MODAL</b>                                                             | <b><i>Persentase Jumlah Kebijakan dan program kerja pengembangan iklim penanaman modal yang terimplementasi</i></b> | <b>100,00 %</b>                  |                                        |                                               | <b>100,00 %</b>                        | <b>164.665.800,00</b> |                                               |                              |                                                                      |                                                                  |                                                   | <b>100,00 %</b>                   | <b>500.000.000,00</b> |                                                        |
|    | 2.18.02.2.01      | Penetapan Pemberian Fasilitas/Insentif Dibidang Penanaman Modal yang Menjadi Kewenangan Daerah Kabupaten/Kota | <i>Kajian Fasilitas/ Insentif di Bidang Penanaman Moda</i>                                                          | 1 Kajian                         |                                        |                                               | 1 Kajian                               | 72.335.800,00         |                                               |                              | Memperkuat Stabilitas Polhukhankam Dan Transformasi Pelayanan Publik | Inovasi Pelayanan Publik dan Penataan Daerah Reformasi Birokrasi | stakeholder, investor baik pma/pmdn dan akademisi | 1 Kajian                          | 250.000.000,00        | DINAS PENANAMAN MODAL DAN PELAYANAN TERPADU SATU PINTU |
|    | 2.18.02.2.01.0001 | Penetapan Kebijakan Daerah Mengenai Pemberian Fasilitas/Insentif dan Kemudahan Penanaman Modal                |                                                                                                                     |                                  |                                        |                                               |                                        |                       |                                               |                              |                                                                      |                                                                  |                                                   |                                   |                       |                                                        |
|    |                   |                                                                                                               | <i>Jumlah Peraturan Daerah/Provinsi dalam Pemberian Fasilitas/Insentif dan Kemudahan Penanaman Modal</i>            |                                  |                                        |                                               | 1 Dokumen                              | 72.335.800,00         | - Kota Bogor, Semua Kecamatan, Semua Kel/Desa | PENDAPATAN ASLI DAERAH (PAD) | Memperkuat Stabilitas Polhukhankam Dan Transformasi Pelayanan Publik | Inovasi Pelayanan Publik dan Penataan Daerah Reformasi Birokrasi | stakeholder, investor baik pma/pmdn dan akademisi |                                   | 250.000.000,00        | DINAS PENANAMAN MODAL DAN PELAYANAN TERPADU SATU PINTU |
|    | 2.18.02.2.02      | Pembuatan Peta Potensi Investasi Kabupaten/Kota                                                               | <i>Jumlah potensi dan peluang investasi yang terealisasi</i>                                                        | 100 Persen                       |                                        |                                               | 100 %                                  | 92.330.000,00         |                                               |                              | Memperkuat Stabilitas Polhukhankam Dan Transformasi Pelayanan Publik | Inovasi Pelayanan Publik dan Penataan Daerah Reformasi Birokrasi | stakeholder, investor pma/pmdn dan masyarakat     | 100 Persen                        | 250.000.000,00        | DINAS PENANAMAN MODAL DAN PELAYANAN TERPADU SATU PINTU |
|    | 2.18.02.2.02.0004 | Penyusunan Peta Potensi Investasi Kabupaten/Kota                                                              |                                                                                                                     |                                  |                                        |                                               |                                        |                       |                                               |                              |                                                                      |                                                                  |                                                   |                                   |                       |                                                        |

| NO | KODE              | URUSAN / BIDANG URUSAN / PROGRAM / KEGIATAN / SUB KEGIATAN                                                                                     | INDIKATOR PROGRAM / KEGIATAN / SUB KEGIATAN                                                                                                               | TARGET AKHIR PERIODE RENSTRA OPD | REALISASI CAPAIAN RENJA OPD TAHUN 2022 | PRAKIRAAN CAPAIAN TARGET RENJA OPD TAHUN 2023 | CAPAIAN KINERJA DAN KERANGKA PENDANAAN |                     |                                               |                              |                                                                      |                                                                  | KELOMPOK SASARAN                              | PRAKIRAAN MAJU RENCANA TAHUN 2025 |                     | PERANGKAT DAERAH PENANGGUNG JAWAB                      |
|----|-------------------|------------------------------------------------------------------------------------------------------------------------------------------------|-----------------------------------------------------------------------------------------------------------------------------------------------------------|----------------------------------|----------------------------------------|-----------------------------------------------|----------------------------------------|---------------------|-----------------------------------------------|------------------------------|----------------------------------------------------------------------|------------------------------------------------------------------|-----------------------------------------------|-----------------------------------|---------------------|--------------------------------------------------------|
|    |                   |                                                                                                                                                |                                                                                                                                                           |                                  |                                        |                                               | TARGET 2024                            | PAGU INDIKATIF (Rp) | LOKASI                                        | SUMBER DANA                  | PRIORITAS                                                            |                                                                  |                                               | TARGET                            | PAGU INDIKATIF (Rp) |                                                        |
|    |                   |                                                                                                                                                |                                                                                                                                                           |                                  |                                        |                                               |                                        |                     |                                               |                              | NASIONAL                                                             | DAERAH                                                           |                                               |                                   |                     |                                                        |
| 1  | 2                 | 3                                                                                                                                              | 4                                                                                                                                                         | 5                                | 6                                      | 7                                             | 8                                      | 9                   | 10                                            | 11                           | 12                                                                   | 13                                                               | 14                                            | 15                                | 16                  | 17                                                     |
|    |                   |                                                                                                                                                | <i>Jumlah Dokumen Peta Potensi Investasi Kabupaten/Kota</i>                                                                                               |                                  |                                        |                                               | 1 Dokumen                              | 92.330.000,00       | - Kota Bogor, Bogor Tengah, Pabaton           | PENDAPATAN ASLI DAERAH (PAD) | Memperkuat Stabilitas Polhukhankam Dan Transformasi Pelayanan Publik | Inovasi Pelayanan Publik dan Penataan Daerah Reformasi Birokrasi | stakeholder, investor pma/pmdn dan masyarakat |                                   | 250.000.000,00      | DINAS PENANAMAN MODAL DAN PELAYANAN TERPADU SATU PINTU |
| 3. | 2.18.03           | <b>PROGRAM PROMOSI PENANAMAN MODAL</b>                                                                                                         | <i>Nilai Investasi</i>                                                                                                                                    | 2,60 Trilyun Rp                  |                                        |                                               | 2.60 Triliun                           | 121.016.000,00      |                                               |                              |                                                                      |                                                                  |                                               | 2,60 Trilyun Rp                   | 400.000.000,00      |                                                        |
|    | 2.18.03.2.01      | Penyelenggaraan Promosi Penanaman Modal yang Menjadi Kewenangan Daerah Kabupaten/Kota                                                          | <i>Persentase potensi dan peluang investasi yang telah dipromosikan</i>                                                                                   | 100 Persen                       |                                        |                                               | 100 Persen                             | 121.016.000,00      |                                               |                              | Memperkuat Stabilitas Polhukhankam Dan Transformasi Pelayanan Publik | Inovasi Pelayanan Publik dan Penataan Daerah Reformasi Birokrasi | Masyarakat dan Pelaku Usaha                   | 100 Persen                        | 400.000.000,00      | DINAS PENANAMAN MODAL DAN PELAYANAN TERPADU SATU PINTU |
|    | 2.18.03.2.01.0002 | Pelaksanaan Kegiatan Promosi Penanaman Modal Daerah Kabupaten/Kota                                                                             |                                                                                                                                                           |                                  |                                        |                                               |                                        |                     |                                               |                              |                                                                      |                                                                  |                                               |                                   |                     |                                                        |
|    |                   |                                                                                                                                                | <i>Jumlah Dokumen Hasil Kegiatan Promosi Penanaman Modal Kabupaten/Kota</i>                                                                               |                                  |                                        |                                               | 1 Dokumen                              | 121.016.000,00      | - Kota Bogor, Semua Kecamatan, Semua Kel/Desa | PENDAPATAN ASLI DAERAH (PAD) | Memperkuat Stabilitas Polhukhankam Dan Transformasi Pelayanan Publik | Inovasi Pelayanan Publik dan Penataan Daerah Reformasi Birokrasi | Masyarakat dan Pelaku Usaha                   |                                   | 400.000.000,00      | DINAS PENANAMAN MODAL DAN PELAYANAN TERPADU SATU PINTU |
| 4. | 2.18.04           | <b>PROGRAM PELAYANAN PENANAMAN MODAL</b>                                                                                                       | <i>Persentase Perizinan dan non perizinan yang diterbitkan sesuai SOP</i>                                                                                 | 100,00 %                         |                                        |                                               | 100,00 %                               | 2.592.983.784,00    |                                               |                              |                                                                      |                                                                  |                                               | 100,00 %                          | 2.870.256.778,00    |                                                        |
|    | 2.18.04.2.01      | Pelayanan Perizinan dan Non Perizinan Secara Terpadu Satu Pintu dibidang Penanaman Modal yang Menjadi Kewenangan Daerah Kabupaten/ Kota        | <i>Persentase Penerima Layanan Perizinan dan Non Perizinan Berbasis Sistem Pelayanan Perizinan</i>                                                        | 100 Persen                       |                                        |                                               | 100 Persen                             | 2.592.983.784,00    |                                               |                              | -                                                                    | Inovasi Pelayanan Publik dan Penataan Daerah Reformasi Birokrasi | Para Pelaku Usaha                             | 100 Persen                        | 2.870.256.778,00    | DINAS PENANAMAN MODAL DAN PELAYANAN TERPADU SATU PINTU |
|    | 2.18.04.2.01.0006 | Penyediaan Pelayanan Perizinan Berusaha melalui Sistem Perizinan Berusaha Berbasis Risiko Terintegrasi secara Elektronik                       |                                                                                                                                                           |                                  |                                        |                                               |                                        |                     |                                               |                              |                                                                      |                                                                  |                                               |                                   |                     |                                                        |
|    |                   |                                                                                                                                                | <i>Jumlah Pelaku Usaha yang Mendapatkan Pelayanan Perizinan Berusaha melalui Sistem Perizinan Berusaha Berbasis Risiko Terintegrasi secara Elektronik</i> |                                  |                                        |                                               | 3 Pelaku Usaha                         | 2.592.983.784,00    | - Kota Bogor, Bogor Tengah, Babakan           | PENDAPATAN ASLI DAERAH (PAD) | -                                                                    | Inovasi Pelayanan Publik dan Penataan Daerah Reformasi Birokrasi | Para Pelaku Usaha                             |                                   | 2.870.256.778,00    | DINAS PENANAMAN MODAL DAN PELAYANAN TERPADU SATU PINTU |
| 5. | 2.18.06           | <b>PROGRAM PENGELOLAAN DATA DAN SISTEM INFORMASI PENANAMAN MODAL</b>                                                                           | <i>Persentase data dan informasi perizinan dan non perizinan yang terintegrasi dalam sistem informas</i>                                                  | 100,00 %                         |                                        |                                               | 100,00 %                               | 300.000.000,00      |                                               |                              |                                                                      |                                                                  |                                               | 100,00 %                          | 750.000.000,00      |                                                        |
|    | 2.18.06.2.01      | Pengelolaan Data dan Informasi Perizinan dan Non Perizinan yang Terintegrasi pada Tingkat Daerah Kabupaten/Kota                                | <i>Jumlah data dan Informasi Perizinan dan Non perizinan yang sudah terintegrasi</i>                                                                      | 100 Persen                       |                                        |                                               | 100 Persen                             | 300.000.000,00      |                                               |                              | -                                                                    | Inovasi Pelayanan Publik dan Penataan Daerah Reformasi Birokrasi | Seluruh Pegawai DPMPSTP                       | 100 Persen                        | 750.000.000,00      | DINAS PENANAMAN MODAL DAN PELAYANAN TERPADU SATU PINTU |
|    | 2.18.06.2.01.0002 | Pengolahan, Penyajian dan Pemanfaatan Data dan Informasi Perizinan Berbasis Sistem Pelayanan Perizinan Berusaha Terintegrasi secara Elektronik |                                                                                                                                                           |                                  |                                        |                                               |                                        |                     |                                               |                              |                                                                      |                                                                  |                                               |                                   |                     |                                                        |

| NO                                | KODE              | URUSAN / BIDANG URUSAN / PROGRAM / KEGIATAN / SUB KEGIATAN                   | INDIKATOR PROGRAM / KEGIATAN / SUB KEGIATAN                                                                                                                            | TARGET AKHIR PERIODE RENSTRA OPD | REALISASI CAPAIAN RENJA OPD TAHUN 2022 | PRAKIRAAN CAPAIAN TARGET RENJA OPD TAHUN 2023 | CAPAIAN KINERJA DAN KERANGKA PENDANAAN |                          |                                          |                              |                                                                      | KELOMPOK SASARAN                                                 | PRAKIRAAN MAJU RENCANA TAHUN 2025 |                     | PERANGKAT DAERAH PENANGGUNG JAWAB |                                                        |
|-----------------------------------|-------------------|------------------------------------------------------------------------------|------------------------------------------------------------------------------------------------------------------------------------------------------------------------|----------------------------------|----------------------------------------|-----------------------------------------------|----------------------------------------|--------------------------|------------------------------------------|------------------------------|----------------------------------------------------------------------|------------------------------------------------------------------|-----------------------------------|---------------------|-----------------------------------|--------------------------------------------------------|
|                                   |                   |                                                                              |                                                                                                                                                                        |                                  |                                        |                                               | TARGET 2024                            | PAGU INDIKATIF (Rp)      | LOKASI                                   | SUMBER DANA                  | PRIORITAS                                                            |                                                                  | TARGET                            | PAGU INDIKATIF (Rp) |                                   |                                                        |
|                                   |                   |                                                                              |                                                                                                                                                                        |                                  |                                        |                                               |                                        |                          |                                          |                              | NASIONAL                                                             |                                                                  |                                   |                     |                                   | DAERAH                                                 |
| 1                                 | 2                 | 3                                                                            | 4                                                                                                                                                                      | 5                                | 6                                      | 7                                             | 8                                      | 9                        | 10                                       | 11                           | 12                                                                   | 13                                                               | 14                                | 15                  | 16                                | 17                                                     |
|                                   |                   |                                                                              | <i>Jumlah Data dan Informasi Perizinan Berbasis Sistem Pelayanan Perizinan Berusaha Terintegrasi secara Elektronik yang Diolah, Dikaji dan Dimanfaatkan</i>            |                                  |                                        |                                               | 1 Dokumen                              | 300.000.000,00           | - Kota Bogor, Bogor Tengah, Pabaton      | PENDAPATAN ASLI DAERAH (PAD) | -                                                                    | Inovasi Pelayanan Publik dan Penataan Daerah Reformasi Birokrasi | Seluruh Pegawai DPMPSTP           |                     | 750.000.000,00                    | DINAS PENANAMAN MODAL DAN PELAYANAN TERPADU SATU PINTU |
| <b>DINAS PEMUDA DAN OLAH RAGA</b> |                   |                                                                              |                                                                                                                                                                        |                                  |                                        |                                               |                                        | <b>45.144.909.560,00</b> |                                          |                              |                                                                      |                                                                  |                                   |                     | <b>30.637.770.660,00</b>          |                                                        |
|                                   | <b>2</b>          | <b>URUSAN PEMERINTAHAN WAJIB YANG TIDAK BERKAITAN DENGAN PELAYANAN DASAR</b> |                                                                                                                                                                        |                                  |                                        |                                               |                                        | <b>45.144.909.560,00</b> |                                          |                              |                                                                      |                                                                  |                                   |                     | <b>30.637.770.660,00</b>          |                                                        |
|                                   | <b>2.19</b>       | <b>URUSAN PEMERINTAHAN BIDANG KEPEMUDAAN DAN OLAHRAGA</b>                    |                                                                                                                                                                        |                                  |                                        |                                               |                                        | <b>45.144.909.560,00</b> |                                          |                              |                                                                      |                                                                  |                                   |                     | <b>30.637.770.660,00</b>          |                                                        |
| 1.                                | 2.19.01           | PROGRAM PENUNJANG URUSAN PEMERINTAHAN DAERAH KABUPATEN/KOTA                  | <i>Nilai Rata-rata Indeks Kepuasan Masyarakat terhadap pelayanan Lingkup Perangkat Daerah Nilai Akuntabilitas Kinerja Instansi Pemerintah Lingkup Perangkat Daerah</i> | 3,50 Point A Point               |                                        |                                               | 3,50 Point A Point                     | 12.928.631.688,00        |                                          |                              |                                                                      |                                                                  |                                   | 3,50 Point A Point  | 11.601.481.400,00                 |                                                        |
|                                   | 2.19.01.2.02      | Administrasi Keuangan Perangkat Daerah                                       | <i>Persentase Pemenuhan Gaji dan Tunjangan ASN</i>                                                                                                                     | 100 %                            |                                        |                                               | 100 %                                  | 7.799.419.323,00         |                                          |                              | Memperkuat Stabilitas Polhukhankam Dan Transformasi Pelayanan Publik | Reformasi Birokrasi                                              | ASN Dispora                       | 100 %               | 9.200.000.000,00                  | DINAS PEMUDA DAN OLAH RAGA                             |
|                                   | 2.19.01.2.02.0001 | Penyediaan Gaji dan Tunjangan ASN                                            |                                                                                                                                                                        |                                  |                                        |                                               |                                        |                          |                                          |                              |                                                                      |                                                                  |                                   |                     |                                   |                                                        |
|                                   |                   |                                                                              | <i>Jumlah Orang yang Menerima Gaji dan Tunjangan ASN</i>                                                                                                               |                                  |                                        |                                               | 48 Orang/bulan                         | 7.799.419.323,00         | - Kota Bogor, Tanah Sareal, Tanah Sareal | PENDAPATAN ASLI DAERAH (PAD) | Memperkuat Stabilitas Polhukhankam Dan Transformasi Pelayanan Publik | Reformasi Birokrasi                                              | ASN Dispora                       |                     | 9.200.000.000,00                  | DINAS PEMUDA DAN OLAH RAGA                             |
|                                   | 2.19.01.2.06      | Administrasi Umum Perangkat Daerah                                           | <i>Persentase Pemenuhan Kebutuhan Operasional Perangkat Daerah</i>                                                                                                     | 100 %                            |                                        |                                               | 100 %                                  | 2.106.579.000,00         |                                          |                              | Memperkuat Stabilitas Polhukhankam Dan Transformasi Pelayanan Publik | Reformasi Birokrasi                                              | Pelaksana Perangkat Daerah        | 100 %               | 2.137.189.200,00                  | DINAS PEMUDA DAN OLAH RAGA                             |
|                                   | 2.19.01.2.06.0001 | Penyediaan Komponen Instalasi Listrik/Penerangan Bangunan Kantor             |                                                                                                                                                                        |                                  |                                        |                                               |                                        |                          |                                          |                              |                                                                      |                                                                  |                                   |                     |                                   |                                                        |
|                                   |                   |                                                                              | <i>Jumlah Paket Komponen Instalasi Listrik/Penerangan Bangunan Kantor yang Disediakan</i>                                                                              |                                  |                                        |                                               | 12 Paket                               | 30.272.600,00            | - Kota Bogor, Tanah Sareal, Tanah Sareal | PENDAPATAN ASLI DAERAH (PAD) | Memperkuat Stabilitas Polhukhankam Dan Transformasi Pelayanan Publik | Reformasi Birokrasi                                              | Pelaksana Perangkat Daerah        |                     | 32.326.900,00                     | DINAS PEMUDA DAN OLAH RAGA                             |
|                                   | 2.19.01.2.06.0002 | Penyediaan Peralatan dan Perlengkapan Kantor                                 |                                                                                                                                                                        |                                  |                                        |                                               |                                        |                          |                                          |                              |                                                                      |                                                                  |                                   |                     |                                   |                                                        |

| NO | KODE              | URUSAN / BIDANG URUSAN / PROGRAM / KEGIATAN / SUB KEGIATAN       | INDIKATOR PROGRAM / KEGIATAN / SUB KEGIATAN                                             | TARGET AKHIR PERIODE RENSTRA OPD | REALISASI CAPAIAN RENJA OPD TAHUN 2022 | PRAKIRAAN CAPAIAN TARGET RENJA OPD TAHUN 2023 | CAPAIAN KINERJA DAN KERANGKA PENDANAAN |                     |                                               |                              |                                                                      |                     | KELOMPOK SASARAN           | PRAKIRAAN MAJU RENCANA TAHUN 2025 |                     | PERANGKAT DAERAH PENANGGUNG JAWAB |
|----|-------------------|------------------------------------------------------------------|-----------------------------------------------------------------------------------------|----------------------------------|----------------------------------------|-----------------------------------------------|----------------------------------------|---------------------|-----------------------------------------------|------------------------------|----------------------------------------------------------------------|---------------------|----------------------------|-----------------------------------|---------------------|-----------------------------------|
|    |                   |                                                                  |                                                                                         |                                  |                                        |                                               | TARGET 2024                            | PAGU INDIKATIF (Rp) | LOKASI                                        | SUMBER DANA                  | PRIORITAS                                                            |                     |                            | TARGET                            | PAGU INDIKATIF (Rp) |                                   |
|    |                   |                                                                  |                                                                                         |                                  |                                        |                                               |                                        |                     |                                               |                              | NASIONAL                                                             | DAERAH              |                            |                                   |                     |                                   |
| 1  | 2                 | 3                                                                | 4                                                                                       | 5                                | 6                                      | 7                                             | 8                                      | 9                   | 10                                            | 11                           | 12                                                                   | 13                  | 14                         | 15                                | 16                  | 17                                |
|    |                   |                                                                  | <i>Jumlah Paket Peralatan dan Perlengkapan Kantor yang Disediakan</i>                   |                                  |                                        |                                               | 12 Paket                               | 68.809.900,00       | - Kota Bogor, Tanah Sareal, Tanah Sareal      | PENDAPATAN ASLI DAERAH (PAD) | Memperkuat Stabilitas Polhukhankam Dan Transformasi Pelayanan Publik | Reformasi Birokrasi | Pelaksana Perangkat Daerah |                                   | 68.816.800,00       | DINAS PEMUDA DAN OLAH RAGA        |
|    | 2.19.01.2.06.0003 | Penyediaan Peralatan Rumah Tangga                                |                                                                                         |                                  |                                        |                                               |                                        |                     |                                               |                              |                                                                      |                     |                            |                                   |                     |                                   |
|    |                   |                                                                  | <i>Jumlah Paket Peralatan Rumah Tangga yang Disediakan</i>                              |                                  |                                        |                                               | 12 Paket                               | 33.250.500,00       | - Kota Bogor, Tanah Sareal, Tanah Sareal      | PENDAPATAN ASLI DAERAH (PAD) | Memperkuat Stabilitas Polhukhankam Dan Transformasi Pelayanan Publik | Reformasi Birokrasi | Pelaksana Perangkat Daerah |                                   | 33.355.500,00       | DINAS PEMUDA DAN OLAH RAGA        |
|    | 2.19.01.2.06.0004 | Penyediaan Bahan Logistik Kantor                                 |                                                                                         |                                  |                                        |                                               |                                        |                     |                                               |                              |                                                                      |                     |                            |                                   |                     |                                   |
|    |                   |                                                                  | <i>Jumlah Paket Bahan Logistik Kantor yang Disediakan</i>                               |                                  |                                        |                                               | 2 Paket                                | 402.690.000,00      | - Kota Bogor, Semua Kecamatan, Semua Kel/Desa | PENDAPATAN ASLI DAERAH (PAD) | Memperkuat Stabilitas Polhukhankam Dan Transformasi Pelayanan Publik | Reformasi Birokrasi | Pelaksana Perangkat Daerah |                                   | 402.690.000,00      | DINAS PEMUDA DAN OLAH RAGA        |
|    | 2.19.01.2.06.0005 | Penyediaan Barang Cetak dan Penggandaan                          |                                                                                         |                                  |                                        |                                               |                                        |                     |                                               |                              |                                                                      |                     |                            |                                   |                     |                                   |
|    |                   |                                                                  | <i>Jumlah Paket Barang Cetak dan Penggandaan yang Disediakan</i>                        |                                  |                                        |                                               | 2 Paket                                | 33.259.000,00       | - Kota Bogor, Semua Kecamatan, Semua Kel/Desa | PENDAPATAN ASLI DAERAH (PAD) | Memperkuat Stabilitas Polhukhankam Dan Transformasi Pelayanan Publik | Reformasi Birokrasi | Pelaksana Perangkat Daerah |                                   | 0,00                | DINAS PEMUDA DAN OLAH RAGA        |
|    | 2.19.01.2.06.0009 | Penyelenggaraan Rapat Koordinasi dan Konsultasi SKPD             |                                                                                         |                                  |                                        |                                               |                                        |                     |                                               |                              |                                                                      |                     |                            |                                   |                     |                                   |
|    |                   |                                                                  | <i>Jumlah Laporan Penyelenggaraan Rapat Koordinasi dan Konsultasi SKPD</i>              |                                  |                                        |                                               | 12 Laporan                             | 1.538.297.000,00    | - Kota Bogor, Tanah Sareal, Tanah Sareal      | PENDAPATAN ASLI DAERAH (PAD) | Memperkuat Stabilitas Polhukhankam Dan Transformasi Pelayanan Publik | Reformasi Birokrasi | Pelaksana Perangkat Daerah |                                   | 1.600.000.000,00    | DINAS PEMUDA DAN OLAH RAGA        |
|    | 2.19.01.2.07      | Pengadaan Barang Milik Daerah Penunjang Urusan Pemerintah Daerah | <i>Persentase Pemenuhan Sarana Prasarana Penunjang Urusan Pemerintahan sesuai RKBMD</i> | 100 %                            |                                        |                                               | 100 %                                  | 1.310.176.900,00    |                                               |                              | Memperkuat Stabilitas Polhukhankam Dan Transformasi Pelayanan Publik | Reformasi Birokrasi | Pelaksana Perangkat Daerah | 100 %                             | 189.913.200,00      | DINAS PEMUDA DAN OLAH RAGA        |
|    | 2.19.01.2.07.0006 | Pengadaan Peralatan dan Mesin Lainnya                            |                                                                                         |                                  |                                        |                                               |                                        |                     |                                               |                              |                                                                      |                     |                            |                                   |                     |                                   |
|    |                   |                                                                  | <i>Jumlah Unit Peralatan dan Mesin Lainnya yang Disediakan</i>                          |                                  |                                        |                                               | 23 Unit                                | 1.310.176.900,00    | - Kota Bogor, Tanah Sareal, Tanah Sareal      | PENDAPATAN ASLI DAERAH (PAD) | Memperkuat Stabilitas Polhukhankam Dan Transformasi Pelayanan Publik | Reformasi Birokrasi | Pelaksana Perangkat Daerah |                                   | 189.913.200,00      | DINAS PEMUDA DAN OLAH RAGA        |

| NO | KODE              | URUSAN / BIDANG URUSAN / PROGRAM / KEGIATAN / SUB KEGIATAN                                                          | INDIKATOR PROGRAM / KEGIATAN / SUB KEGIATAN                                                                                           | TARGET AKHIR PERIODE RENSTRA OPD | REALISASI CAPAIAN RENJA OPD TAHUN 2022 | PRAKIRAAN CAPAIAN TARGET RENJA OPD TAHUN 2023 | CAPAIAN KINERJA DAN KERANGKA PENDANAAN |                     |                                          |                                      |                                                                      |                     | KELOMPOK SASARAN           | PRAKIRAAN MAJU RENCANA TAHUN 2025 |                     | PERANGKAT DAERAH PENANGGUNG JAWAB |
|----|-------------------|---------------------------------------------------------------------------------------------------------------------|---------------------------------------------------------------------------------------------------------------------------------------|----------------------------------|----------------------------------------|-----------------------------------------------|----------------------------------------|---------------------|------------------------------------------|--------------------------------------|----------------------------------------------------------------------|---------------------|----------------------------|-----------------------------------|---------------------|-----------------------------------|
|    |                   |                                                                                                                     |                                                                                                                                       |                                  |                                        |                                               | TARGET 2024                            | PAGU INDIKATIF (Rp) | LOKASI                                   | SUMBER DANA                          | PRIORITAS                                                            |                     |                            | TARGET                            | PAGU INDIKATIF (Rp) |                                   |
|    |                   |                                                                                                                     |                                                                                                                                       |                                  |                                        |                                               |                                        |                     |                                          |                                      | NASIONAL                                                             | DAERAH              |                            |                                   |                     |                                   |
| 1  | 2                 | 3                                                                                                                   | 4                                                                                                                                     | 5                                | 6                                      | 7                                             | 8                                      | 9                   | 10                                       | 11                                   | 12                                                                   | 13                  | 14                         | 15                                | 16                  | 17                                |
|    | 2.19.01.2.08      | Penyediaan Jasa Penunjang Urusan Pemerintahan Daerah                                                                | <i>Persentase Pemenuhan Penyediaan Jasa Penunjang Urusan Pemerintahan Daerah</i>                                                      | 100 %                            |                                        |                                               | 100 %                                  | 1.565.576.465,00    |                                          |                                      | Memperkuat Stabilitas Polhukhankam Dan Transformasi Pelayanan Publik | Reformasi Birokrasi | Pelaksana Perangkat Daerah | 100 %                             | 74.379.000,00       | DINAS PEMUDA DAN OLAH RAGA        |
|    | 2.19.01.2.08.0002 | Penyediaan Jasa Komunikasi, Sumber Daya Air dan Listrik                                                             |                                                                                                                                       |                                  |                                        |                                               |                                        |                     |                                          |                                      |                                                                      |                     |                            |                                   |                     |                                   |
|    |                   |                                                                                                                     | <i>Jumlah Laporan Penyediaan Jasa Komunikasi, Sumber Daya Air dan Listrik yang Disediakan</i>                                         |                                  |                                        |                                               | 12 Laporan                             | 1.341.068.545,00    | - Kota Bogor, Tanah Sareal, Tanah Sareal | DANA TRANSFER UMUM-DANA ALOKASI UMUM | Memperkuat Stabilitas Polhukhankam Dan Transformasi Pelayanan Publik | Reformasi Birokrasi | Pelaksana Perangkat Daerah |                                   | 0,00                | DINAS PEMUDA DAN OLAH RAGA        |
|    | 2.19.01.2.08.0003 | Penyediaan Jasa Peralatan dan Perlengkapan Kantor                                                                   |                                                                                                                                       |                                  |                                        |                                               |                                        |                     |                                          |                                      |                                                                      |                     |                            |                                   |                     |                                   |
|    |                   |                                                                                                                     | <i>Jumlah Laporan Penyediaan Jasa Peralatan dan Perlengkapan Kantor yang Disediakan</i>                                               |                                  |                                        |                                               | 12 Laporan                             | 60.900.000,00       | - Kota Bogor, Tanah Sareal, Tanah Sareal | PENDAPATAN ASLI DAERAH (PAD)         | Memperkuat Stabilitas Polhukhankam Dan Transformasi Pelayanan Publik | Reformasi Birokrasi | Pelaksana Perangkat Daerah |                                   | 74.379.000,00       | DINAS PEMUDA DAN OLAH RAGA        |
|    | 2.19.01.2.08.0004 | Penyediaan Jasa Pelayanan Umum Kantor                                                                               |                                                                                                                                       |                                  |                                        |                                               |                                        |                     |                                          |                                      |                                                                      |                     |                            |                                   |                     |                                   |
|    |                   |                                                                                                                     | <i>Jumlah Laporan Penyediaan Jasa Pelayanan Umum Kantor yang Disediakan</i>                                                           |                                  |                                        |                                               | 12 Laporan                             | 163.607.920,00      | - Kota Bogor, Tanah Sareal, Tanah Sareal | DANA TRANSFER UMUM-DANA ALOKASI UMUM | Memperkuat Stabilitas Polhukhankam Dan Transformasi Pelayanan Publik | Reformasi Birokrasi | Pelaksana Perangkat Daerah |                                   | 0,00                | DINAS PEMUDA DAN OLAH RAGA        |
|    | 2.19.01.2.09      | Pemeliharaan Barang Milik Daerah Penunjang Urusan Pemerintahan Daerah                                               | <i>Persentase Barang Milik Daerah Lingkup Perangkat Daerah Berkondisi Baik</i>                                                        | 100 %                            |                                        |                                               | 100 %                                  | 146.880.000,00      |                                          |                                      | Memperkuat Stabilitas Polhukhankam Dan Transformasi Pelayanan Publik | Reformasi Birokrasi | Pelaksana Perangkat Daerah | 100 %                             | 0,00                | DINAS PEMUDA DAN OLAH RAGA        |
|    | 2.19.01.2.09.0001 | Penyediaan Jasa Pemeliharaan, Biaya Pemeliharaan, dan Pajak Kendaraan Perorangan Dinas atau Kendaraan Dinas Jabatan |                                                                                                                                       |                                  |                                        |                                               |                                        |                     |                                          |                                      |                                                                      |                     |                            |                                   |                     |                                   |
|    |                   |                                                                                                                     | <i>Jumlah Kendaraan Perorangan Dinas atau Kendaraan Dinas Jabatan yang Dipelihara dan Dibayarkan Pajaknya</i>                         |                                  |                                        |                                               | 2 Unit                                 | 146.880.000,00      | - Kota Bogor, Tanah Sareal, Tanah Sareal | DANA TRANSFER UMUM-DANA ALOKASI UMUM | Memperkuat Stabilitas Polhukhankam Dan Transformasi Pelayanan Publik | Reformasi Birokrasi | Pelaksana Perangkat Daerah |                                   | 0,00                | DINAS PEMUDA DAN OLAH RAGA        |
| 2. | 2.19.02           | PROGRAM PENGEMBANGAN KAPASITAS DAYA SAING KEPEMUDAAN                                                                | <i>Persentase Pemuda Pelopor yang aktif menggerakkan kegiatan kepemudaan Predikat Kota layak pemuda (Permenpora No 11 Tahun 2017)</i> | 30,00 %<br>80,00 Predikat        |                                        |                                               | 30,00 %<br>80,00 Predikat              | 2.070.499.800,00    |                                          |                                      |                                                                      |                     |                            | 20,00 %<br>80,00 Predikat         | 2.070.500.000,00    |                                   |

| NO | KODE              | URUSAN / BIDANG URUSAN / PROGRAM / KEGIATAN / SUB KEGIATAN                                                                                                      | INDIKATOR PROGRAM / KEGIATAN / SUB KEGIATAN                                                                    | TARGET AKHIR PERIODE RENSTRA OPD | REALISASI CAPAIAN RENJA OPD TAHUN 2022 | PRAKIRAAN CAPAIAN TARGET RENJA OPD TAHUN 2023 | CAPAIAN KINERJA DAN KERANGKA PENDANAAN |                     |                                               |                              |                                                                     |                                                                                                     | KELOMPOK SASARAN                                                                                                            | PRAKIRAAN MAJU RENCANA TAHUN 2025 |                     | PERANGKAT DAERAH PENANGGUNG JAWAB |
|----|-------------------|-----------------------------------------------------------------------------------------------------------------------------------------------------------------|----------------------------------------------------------------------------------------------------------------|----------------------------------|----------------------------------------|-----------------------------------------------|----------------------------------------|---------------------|-----------------------------------------------|------------------------------|---------------------------------------------------------------------|-----------------------------------------------------------------------------------------------------|-----------------------------------------------------------------------------------------------------------------------------|-----------------------------------|---------------------|-----------------------------------|
|    |                   |                                                                                                                                                                 |                                                                                                                |                                  |                                        |                                               | TARGET 2024                            | PAGU INDIKATIF (Rp) | LOKASI                                        | SUMBER DANA                  | PRIORITAS                                                           |                                                                                                     |                                                                                                                             | TARGET                            | PAGU INDIKATIF (Rp) |                                   |
|    |                   |                                                                                                                                                                 |                                                                                                                |                                  |                                        |                                               |                                        |                     |                                               |                              | NASIONAL                                                            | DAERAH                                                                                              |                                                                                                                             |                                   |                     |                                   |
| 1  | 2                 | 3                                                                                                                                                               | 4                                                                                                              | 5                                | 6                                      | 7                                             | 8                                      | 9                   | 10                                            | 11                           | 12                                                                  | 13                                                                                                  | 14                                                                                                                          | 15                                | 16                  | 17                                |
|    | 2.19.02.2.01      | Penyadaran, Pemberdayaan, dan Pengembangan Pemuda dan Kepemudaan Terhadap Pemuda Pelopor Kabupaten/Kota, Wirausaha Muda Pemula, dan Pemuda Kader Kabupaten/Kota | <i>Persentase Pelaksanaan Kegiatan dalam rangka Penyadaran, Pemberdayaan, dan Pengembangan Kepemudaan</i>      | 100 %                            |                                        |                                               | 100 %                                  | 1.570.499.800,00    |                                               |                              | -                                                                   | Inovasi Pelayanan Publik dan Penataan Daerah Peningkatan Kualitas Hidup Masyarakat                  | Pemuda Pelopor Tingkat Kota, Wirausaha Muda Pemula, Pemuda Kader Tingkat Kota, Prasarana dan Sarana Kepemudaan Tingkat Kota | 100 %                             | 1.570.500.000,00    | DINAS PEMUDA DAN OLAH RAGA        |
|    | 2.19.02.2.01.0001 | Koordinasi, Sinkronisasi dan Penyelenggaraan Peningkatan Kapasitas Daya Saing Pemuda Pelopor                                                                    |                                                                                                                |                                  |                                        |                                               |                                        |                     |                                               |                              |                                                                     |                                                                                                     |                                                                                                                             |                                   |                     |                                   |
|    |                   |                                                                                                                                                                 | <i>Jumlah Pemuda Pelopor Kabupaten/Kota dari Seluruh Kecamatan yang Ditingkatkan Kapasitas Daya Saingnya</i>   |                                  |                                        |                                               | 30 Orang                               | 160.487.800,00      | - Kota Bogor, Semua Kecamatan, Semua Kel/Desa | PENDAPATAN ASLI DAERAH (PAD) | -                                                                   | Inovasi Pelayanan Publik dan Penataan Daerah Peningkatan Kualitas Hidup Masyarakat                  | Pemuda Pelopor Tingkat Kota, Wirausaha Muda Pemula, Pemuda Kader Tingkat Kota, Prasarana dan Sarana Kepemudaan Tingkat Kota |                                   | 160.488.000,00      | DINAS PEMUDA DAN OLAH RAGA        |
|    | 2.19.02.2.01.0002 | Koordinasi, Sinkronisasi dan Penyelenggaraan Peningkatan Kapasitas Daya Saing Wira Usaha Pemula                                                                 |                                                                                                                |                                  |                                        |                                               |                                        |                     |                                               |                              |                                                                     |                                                                                                     |                                                                                                                             |                                   |                     |                                   |
|    |                   |                                                                                                                                                                 | <i>Jumlah Wirausaha Pemuda Kabupaten/Kota dari Seluruh Kecamatan yang Ditingkatkan Kapasitas Daya Saingnya</i> |                                  |                                        |                                               | 70 Orang                               | 298.054.000,00      | - Kota Bogor, Semua Kecamatan, Semua Kel/Desa | PENDAPATAN ASLI DAERAH (PAD) | -                                                                   | Pemulihan dan Pertumbuhan Ekonomi Kerakyatan Berbasis Inovasi Peningkatan Kualitas Hidup Masyarakat | Pemuda Pelopor Tingkat Kota, Wirausaha Muda Pemula, Pemuda Kader Tingkat Kota, Prasarana dan Sarana Kepemudaan Tingkat Kota |                                   | 298.054.000,00      | DINAS PEMUDA DAN OLAH RAGA        |
|    | 2.19.02.2.01.0003 | Koordinasi, Sinkronisasi dan Penyelenggaraan Peningkatan Kapasitas Daya Saing Pemuda Kader Kabupaten/Kota                                                       |                                                                                                                |                                  |                                        |                                               |                                        |                     |                                               |                              |                                                                     |                                                                                                     |                                                                                                                             |                                   |                     |                                   |
|    |                   |                                                                                                                                                                 | <i>Jumlah Pemuda Kader Kabupaten/Kota dari seluruh Kecamatan yang Ditingkatkan Kapasitas Daya Saingnya</i>     |                                  |                                        |                                               | 100 Orang                              | 1.111.958.000,00    | - Kota Bogor, Semua Kecamatan, Semua Kel/Desa | PENDAPATAN ASLI DAERAH (PAD) | -                                                                   | Inovasi Pelayanan Publik dan Penataan Daerah Peningkatan Kualitas Hidup Masyarakat                  | Pemuda Pelopor Tingkat Kota, Wirausaha Muda Pemula, Pemuda Kader Tingkat Kota, Prasarana dan Sarana Kepemudaan Tingkat Kota |                                   | 1.111.958.000,00    | DINAS PEMUDA DAN OLAH RAGA        |
|    | 2.19.02.2.02      | Pemberdayaan dan Pengembangan Organisasi Kepemudaan Tingkat Daerah Kabupaten/Kota                                                                               | <i>Jumlah OKP yang terbina</i>                                                                                 | 5 OKP                            |                                        |                                               | 5 OKP                                  | 500.000.000,00      |                                               |                              | Meningkatkan Sumber Daya Manusia Yang Berkualitas Dan Berdaya Saing | Peningkatan Kualitas Hidup Masyarakat                                                               | Organisasi Kepemudaan Kota Bogor                                                                                            | 5 OKP                             | 500.000.000,00      | DINAS PEMUDA DAN OLAH RAGA        |
|    | 2.19.02.2.02.0002 | Peningkatan Kapasitas Pemuda dan Organisasi Kepemudaan Kabupaten/Kota                                                                                           |                                                                                                                |                                  |                                        |                                               |                                        |                     |                                               |                              |                                                                     |                                                                                                     |                                                                                                                             |                                   |                     |                                   |



| NO | KODE              | URUSAN / BIDANG URUSAN / PROGRAM / KEGIATAN / SUB KEGIATAN                                                                            | INDIKATOR PROGRAM / KEGIATAN / SUB KEGIATAN                                                                                                                                                      | TARGET AKHIR PERIODE RENSTRA OPD | REALISASI CAPAIAN RENJA OPD TAHUN 2022 | PRAKIRAAN CAPAIAN TARGET RENJA OPD TAHUN 2023 | CAPAIAN KINERJA DAN KERANGKA PENDANAAN                           |                          |                                                            |                              |                                                                     |                                                                                            | KELOMPOK SASARAN                                                                     | PRAKIRAAN MAJU RENCANA TAHUN 2025                                        |                          | PERANGKAT DAERAH PENANGGUNG JAWAB |
|----|-------------------|---------------------------------------------------------------------------------------------------------------------------------------|--------------------------------------------------------------------------------------------------------------------------------------------------------------------------------------------------|----------------------------------|----------------------------------------|-----------------------------------------------|------------------------------------------------------------------|--------------------------|------------------------------------------------------------|------------------------------|---------------------------------------------------------------------|--------------------------------------------------------------------------------------------|--------------------------------------------------------------------------------------|--------------------------------------------------------------------------|--------------------------|-----------------------------------|
|    |                   |                                                                                                                                       |                                                                                                                                                                                                  |                                  |                                        |                                               | TARGET 2024                                                      | PAGU INDIKATIF (Rp)      | LOKASI                                                     | SUMBER DANA                  | PRIORITAS                                                           |                                                                                            |                                                                                      | TARGET                                                                   | PAGU INDIKATIF (Rp)      |                                   |
|    |                   |                                                                                                                                       |                                                                                                                                                                                                  |                                  |                                        |                                               |                                                                  |                          |                                                            |                              | NASIONAL                                                            | DAERAH                                                                                     |                                                                                      |                                                                          |                          |                                   |
| 1  | 2                 | 3                                                                                                                                     | 4                                                                                                                                                                                                | 5                                | 6                                      | 7                                             | 8                                                                | 9                        | 10                                                         | 11                           | 12                                                                  | 13                                                                                         | 14                                                                                   | 15                                                                       | 16                       | 17                                |
|    |                   |                                                                                                                                       | <i>Jumlah Dokumen Hasil Peningkatan Kapasitas Organisasi Kepemudaan</i>                                                                                                                          |                                  |                                        |                                               | 1 Dokumen                                                        | 500.000.000,00           | - Kota Bogor, Semua Kecamatan, Semua Kel/Desa              | PENDAPATAN ASLI DAERAH (PAD) | Meningkatkan Sumber Daya Manusia Yang Berkualitas Dan Berdaya Saing | Peningkatan Kualitas Hidup Masyarakat                                                      | Organisasi Kepemudaan Kota Bogor                                                     |                                                                          | 500.000.000,00           | DINAS PEMUDA DAN OLAH RAGA        |
| 3. | 2.19.03           | <b>PROGRAM PENGEMBANGAN KAPASITAS DAYA SAING KEOLAHRAGAAN</b>                                                                         | <b><i>Persentase Kawasan GOR yang tersedia sesuai dengan standart nasional / lokal Rasio ketersediaan SDM Tenaga Keolahragaan Prosentase Angka Partisipasi Masyarakat Berolahraga (APMO)</i></b> |                                  |                                        |                                               | <b>100 %<br/>0,003264:2,08 per<br/>916,052 penduduk<br/>58 %</b> | <b>28.470.358.072,00</b> |                                                            |                              |                                                                     |                                                                                            |                                                                                      | <b>100,00 %<br/>53,00 %<br/>0,00188 7 :<br/>2,08 Per jumlah penduduk</b> | <b>15.290.369.260,00</b> |                                   |
|    | 2.19.03.2.01      | Pembinaan dan Pengembangan Olahraga Pendidikan pada Jenjang Pendidikan yang Menjadi Kewenangan Daerah Kabupaten/Kota                  | <i>Persentase Penyelenggaraan Kegiatan Keolahragaan</i>                                                                                                                                          | 100 %                            |                                        |                                               | 100 %                                                            | 11.800.000.000,00        |                                                            |                              | Meningkatkan Sumber Daya Manusia Yang Berkualitas Dan Berdaya Saing | Peningkatan Kualitas Hidup Masyarakat                                                      | Terlaksananya Pembinaan dan Pengembangan Olahraga Pendidikan pada Jenjang Pendidikan | 100 %                                                                    | 11.800.000.000,00        | DINAS PEMUDA DAN OLAH RAGA        |
|    | 2.19.03.2.01.0002 | Koordinasi, Sinkronisasi dan Pelaksanaan Pemberdayaan Perkumpulan Olahraga dan Penyelenggaraan Kompetisi oleh Satuan Pendidikan Dasar |                                                                                                                                                                                                  |                                  |                                        |                                               |                                                                  |                          |                                                            |                              |                                                                     |                                                                                            |                                                                                      |                                                                          |                          |                                   |
|    |                   |                                                                                                                                       | <i>Jumlah Dokumen Penyelenggaraan Kompetisi Olahraga oleh Perkumpulan Olahraga dan Satuan Pendidikan Dasar</i>                                                                                   |                                  |                                        |                                               | 1 Dokumen                                                        | 300.000.000,00           | - Kota Bogor, Bogor Barat, Semua Kecamatan, Semua Kel/Desa | PENDAPATAN ASLI DAERAH (PAD) | Meningkatkan Sumber Daya Manusia Yang Berkualitas Dan Berdaya Saing | Peningkatan Kualitas Hidup Masyarakat                                                      | Terlaksananya Pembinaan dan Pengembangan Olahraga Pendidikan pada Jenjang Pendidikan |                                                                          | 300.000.000,00           | DINAS PEMUDA DAN OLAH RAGA        |
|    | 2.19.03.2.01.0003 | Koordinasi, Sinkronisasi dan Pelaksanaan Penyediaan Sarana dan Prasarana Olahraga Kabupaten/Kota                                      |                                                                                                                                                                                                  |                                  |                                        |                                               |                                                                  |                          |                                                            |                              |                                                                     |                                                                                            |                                                                                      |                                                                          |                          |                                   |
|    |                   |                                                                                                                                       | <i>Jumlah Sarana dan Prasarana Olahraga Kabupaten/Kota yang Tersedia dan Termanfaatkan</i>                                                                                                       |                                  |                                        |                                               | 1 Unit                                                           | 11.500.000.000,00        | - Kota Bogor, Bogor Barat, Cilendek Barat                  | PENDAPATAN ASLI DAERAH (PAD) | Meningkatkan Sumber Daya Manusia Yang Berkualitas Dan Berdaya Saing | Pembangunan Infrastruktur untuk penguatan daya saing ekonomi daerah berbasis potensi lokal | Terlaksananya Pembinaan dan Pengembangan Olahraga Pendidikan pada Jenjang Pendidikan |                                                                          | 11.500.000.000,00        | DINAS PEMUDA DAN OLAH RAGA        |
|    | 2.19.03.2.02      | Penyelenggaraan Kejuaraan Olahraga Tingkat Daerah Kabupaten/Kota                                                                      | <i>Rasio Ketersediaan SDM Tenaga Keolahragaan (Per 916.052 Penduduk)</i>                                                                                                                         | 21 Medali                        |                                        |                                               | 0,001887:2,08 Per Jumlah Penduduk                                | 871.849.600,00           |                                                            |                              | Meningkatkan Sumber Daya Manusia Yang Berkualitas Dan Berdaya Saing | -                                                                                          | Terlaksananya Kejuaraan Olahraga Tingkat Kabupaten Kota                              | 9 Medali                                                                 | 0,00                     | DINAS PEMUDA DAN OLAH RAGA        |
|    | 2.19.03.2.02.0001 | Penyelenggaraan Kejuaraan Olahraga Multi Event dan Single Event Tingkat Kabupaten/Kota                                                |                                                                                                                                                                                                  |                                  |                                        |                                               |                                                                  |                          |                                                            |                              |                                                                     |                                                                                            |                                                                                      |                                                                          |                          |                                   |

| NO | KODE              | URUSAN / BIDANG URUSAN / PROGRAM / KEGIATAN / SUB KEGIATAN           | INDIKATOR PROGRAM / KEGIATAN / SUB KEGIATAN                                                         | TARGET AKHIR PERIODE RENSTRA OPD | REALISASI CAPAIAN RENJA OPD TAHUN 2022 | PRAKIRAAN CAPAIAN TARGET RENJA OPD TAHUN 2023 | CAPAIAN KINERJA DAN KERANGKA PENDANAAN |                     |                                                                                                 |                              |                                                                     |        | KELOMPOK SASARAN                                                 | PRAKIRAAN MAJU RENCANA TAHUN 2025 |                     | PERANGKAT DAERAH PENANGGUNG JAWAB |
|----|-------------------|----------------------------------------------------------------------|-----------------------------------------------------------------------------------------------------|----------------------------------|----------------------------------------|-----------------------------------------------|----------------------------------------|---------------------|-------------------------------------------------------------------------------------------------|------------------------------|---------------------------------------------------------------------|--------|------------------------------------------------------------------|-----------------------------------|---------------------|-----------------------------------|
|    |                   |                                                                      |                                                                                                     |                                  |                                        |                                               | TARGET 2024                            | PAGU INDIKATIF (Rp) | LOKASI                                                                                          | SUMBER DANA                  | PRIORITAS                                                           |        |                                                                  | TARGET                            | PAGU INDIKATIF (Rp) |                                   |
|    |                   |                                                                      |                                                                                                     |                                  |                                        |                                               |                                        |                     |                                                                                                 |                              | NASIONAL                                                            | DAERAH |                                                                  |                                   |                     |                                   |
| 1  | 2                 | 3                                                                    | 4                                                                                                   | 5                                | 6                                      | 7                                             | 8                                      | 9                   | 10                                                                                              | 11                           | 12                                                                  | 13     | 14                                                               | 15                                | 16                  | 17                                |
|    |                   |                                                                      | <i>Jumlah Dokumen Penyelenggaraan Kejuaraan Multi Event dan Single Event Tingkat Kabupaten/Kota</i> |                                  |                                        |                                               | 2 Dokumen                              | 218.601.600,00      | - Kota Bogor, Semua Kecamatan, Semua Kel/Desa                                                   | PENDAPATAN ASLI DAERAH (PAD) | Meningkatkan Sumber Daya Manusia Yang Berkualitas Dan Berdaya Saing | -      | Terlaksananya Kejuaraan Olahraga Tingkat Kabupaten Kota          |                                   | 0,00                | DINAS PEMUDA DAN OLAH RAGA        |
|    | 2.19.03.2.02.0003 | Partisipasi dan Keikutsertaan dalam Penyelenggaraan Kejuaraan        |                                                                                                     |                                  |                                        |                                               |                                        |                     |                                                                                                 |                              |                                                                     |        |                                                                  |                                   |                     |                                   |
|    |                   |                                                                      | <i>Jumlah Peserta yang Berpartisipasi dalam Kegiatan Penyelenggaraan Kejuaraan</i>                  |                                  |                                        |                                               | 264 Orang                              | 653.248.000,00      | - Kota Bogor, Semua Kecamatan, Semua Kel/Desa                                                   | PENDAPATAN ASLI DAERAH (PAD) | Meningkatkan Sumber Daya Manusia Yang Berkualitas Dan Berdaya Saing | -      | Terlaksananya Kejuaraan Olahraga Tingkat Kabupaten Kota          |                                   | 0,00                | DINAS PEMUDA DAN OLAH RAGA        |
|    | 2.19.03.2.03      | Pembinaan dan Pengembangan Olahraga Prestasi Tingkat Daerah Provinsi | <i>Rasio Ketersediaan SDM Tenaga Keolahragaan (Per 916.052 Penduduk)</i>                            | 21 Medali                        |                                        |                                               | 0 0.001808:2 .08 Per Jumlah Penduduk   | 11.989.139.212,00   |                                                                                                 |                              | Meningkatkan Sumber Daya Manusia Yang Berkualitas Dan Berdaya Saing | -      | Terlaksananya Pembinaan dan Pengembangan Organisasi Keolahragaan | 9 Medali                          | 0,00                | DINAS PEMUDA DAN OLAH RAGA        |
|    | 2.19.03.2.03.0001 | Seleksi Atlet Daerah                                                 |                                                                                                     |                                  |                                        |                                               |                                        |                     |                                                                                                 |                              |                                                                     |        |                                                                  |                                   |                     |                                   |
|    |                   |                                                                      | <i>Jumlah Atlet Daerah yang Diseleksi</i>                                                           |                                  |                                        |                                               | 300 Orang                              | 140.889.800,00      | - Kota Bogor, Semua Kecamatan, Semua Kel/Desa                                                   | PENDAPATAN ASLI DAERAH (PAD) | Meningkatkan Sumber Daya Manusia Yang Berkualitas Dan Berdaya Saing | -      | Terlaksananya Pembinaan dan Pengembangan Organisasi Keolahragaan |                                   | 0,00                | DINAS PEMUDA DAN OLAH RAGA        |
|    | 2.19.03.2.03.0003 | Pembinaan dan Pengembangan Atlet Berprestasi Kabupaten/Kota          |                                                                                                     |                                  |                                        |                                               |                                        |                     |                                                                                                 |                              |                                                                     |        |                                                                  |                                   |                     |                                   |
|    |                   |                                                                      | <i>Jumlah Atlet Berprestasi Kabupaten/Kota yang Dilakukan Pembinaan dan Pengembangan</i>            |                                  |                                        |                                               | 500 Orang                              | 11.448.249.412,00   | - Kota Bogor, Semua Kecamatan, Semua Kel/Desa - Semua Kota/Kab, Semua Kecamatan, Semua Kel/Desa | PENDAPATAN ASLI DAERAH (PAD) | Meningkatkan Sumber Daya Manusia Yang Berkualitas Dan Berdaya Saing | -      | Terlaksananya Pembinaan dan Pengembangan Organisasi Keolahragaan |                                   | 0,00                | DINAS PEMUDA DAN OLAH RAGA        |
|    | 2.19.03.2.03.0004 | Pemberian Penghargaan Olahraga Kabupaten/Kota                        |                                                                                                     |                                  |                                        |                                               |                                        |                     |                                                                                                 |                              |                                                                     |        |                                                                  |                                   |                     |                                   |

| NO | KODE              | URUSAN / BIDANG<br>URUSAN / PROGRAM /<br>KEGIATAN / SUB<br>KEGIATAN              | INDIKATOR PROGRAM /<br>KEGIATAN / SUB<br>KEGIATAN                                             | TARGET<br>AKHIR<br>PERIODE<br>RENSTRA<br>OPD | REALISASI<br>CAPAIAN<br>RENJA OPD<br>TAHUN 2022 | PRAKIRAAN<br>CAPAIAN<br>TARGET RENJA<br>OPD TAHUN<br>2023 | CAPAIAN KINERJA DAN KERANGKA PENDANAAN |                         |                                               |                              |                                                                     |                                       | KELOMPOK<br>SASARAN                                                      | PRAKIRAAN MAJU RENCANA<br>TAHUN 2025 |                         | PERANGKAT DAERAH<br>PENANGGUNG JAWAB |
|----|-------------------|----------------------------------------------------------------------------------|-----------------------------------------------------------------------------------------------|----------------------------------------------|-------------------------------------------------|-----------------------------------------------------------|----------------------------------------|-------------------------|-----------------------------------------------|------------------------------|---------------------------------------------------------------------|---------------------------------------|--------------------------------------------------------------------------|--------------------------------------|-------------------------|--------------------------------------|
|    |                   |                                                                                  |                                                                                               |                                              |                                                 |                                                           | TARGET<br>2024                         | PAGU INDIKATIF (Rp)     | LOKASI                                        | SUMBER DANA                  | PRIORITAS                                                           |                                       |                                                                          | TARGET                               | PAGU INDIKATIF (Rp)     |                                      |
|    |                   |                                                                                  |                                                                                               |                                              |                                                 |                                                           |                                        |                         |                                               |                              | NASIONAL                                                            | DAERAH                                |                                                                          |                                      |                         |                                      |
| 1  | 2                 | 3                                                                                | 4                                                                                             | 5                                            | 6                                               | 7                                                         | 8                                      | 9                       | 10                                            | 11                           | 12                                                                  | 13                                    | 14                                                                       | 15                                   | 16                      | 17                                   |
|    |                   |                                                                                  | <i>Jumlah Olahragawan Berprestasi Kabupaten/Kota yang Menerima Penghargaan</i>                |                                              |                                                 |                                                           | 72 Orang                               | 400.000.000,00          | - Kota Bogor, Semua Kecamatan, Semua Kel/Desa | PENDAPATAN ASLI DAERAH (PAD) | Meningkatkan Sumber Daya Manusia Yang Berkualitas Dan Berdaya Saing | Peningkatan Kualitas Hidup Masyarakat | Terlaksananya Pembinaan dan Pengembangan Organisasi Keolahragaan         |                                      | 0,00                    | DINAS PEMUDA DAN OLAH RAGA           |
|    | 2.19.03.2.05      | Pembinaan dan Pengembangan Olahraga Rekreasi                                     | <i>Persentase Pelaksanaan Pembinaan dan Pengembangan Olahraga Rekreasi</i>                    | 21 Medali                                    |                                                 |                                                           | 100 %                                  | 3.809.369.260,00        |                                               |                              | Meningkatkan Sumber Daya Manusia Yang Berkualitas Dan Berdaya Saing | -                                     | Terlaksananya Pembinaan Olahraga Rekreasi                                | 9 Medali                             | 3.490.369.260,00        | DINAS PEMUDA DAN OLAH RAGA           |
|    | 2.19.03.2.05.0002 | Pemberdayaan Perkumpulan Olahraga Rekreasi                                       |                                                                                               |                                              |                                                 |                                                           |                                        |                         |                                               |                              |                                                                     |                                       |                                                                          |                                      |                         |                                      |
|    |                   |                                                                                  | <i>Jumlah Laporan Hasil Pembinaan dalam rangka Pemberdayaan Perkumpulan Olahraga Rekreasi</i> |                                              |                                                 |                                                           | 5 Laporan                              | 1.300.000.000,00        | - Kota Bogor, Semua Kecamatan, Semua Kel/Desa | PENDAPATAN ASLI DAERAH (PAD) | Meningkatkan Sumber Daya Manusia Yang Berkualitas Dan Berdaya Saing | -                                     | Terlaksananya Pembinaan Olahraga Rekreasi                                |                                      | 1.300.000.000,00        | DINAS PEMUDA DAN OLAH RAGA           |
|    | 2.19.03.2.05.0003 | Penyediaan, Pengembangan dan Pemeliharaan Sarana dan Prasarana Olahraga Rekreasi |                                                                                               |                                              |                                                 |                                                           |                                        |                         |                                               |                              |                                                                     |                                       |                                                                          |                                      |                         |                                      |
|    |                   |                                                                                  | <i>Jumlah Penyediaan dan Pemanfaatan Sarana dan Prasarana Olahraga Rekreasi yang Memadai</i>  |                                              |                                                 |                                                           | 6 Unit                                 | 2.509.369.260,00        | - Kota Bogor, Semua Kecamatan, Semua Kel/Desa | PENDAPATAN ASLI DAERAH (PAD) | Meningkatkan Sumber Daya Manusia Yang Berkualitas Dan Berdaya Saing | -                                     | Terlaksananya Pembinaan Olahraga Rekreasi                                |                                      | 2.190.369.260,00        | DINAS PEMUDA DAN OLAH RAGA           |
| 4. | <b>2.19.04</b>    | <b>PROGRAM PENGEMBANGAN KAPASITAS KEPRAMUKAAN</b>                                | <b><i>Persentase organisasi kepramukaan yang dibina</i></b>                                   | <b>100,00 %</b>                              |                                                 |                                                           | <b>100,00 %</b>                        | <b>1.675.420.000,00</b> |                                               |                              |                                                                     |                                       |                                                                          | <b>100,00 %</b>                      | <b>1.675.420.000,00</b> |                                      |
|    | 2.19.04.2.01      | Pembinaan dan Pengembangan Organisasi Kepramukaan                                | <i>Persentase Organisasi Kepramukaan yang dibina</i>                                          | 100 %                                        |                                                 |                                                           | 100 %                                  | 1.675.420.000,00        |                                               |                              | Meningkatkan Sumber Daya Manusia Yang Berkualitas Dan Berdaya Saing | Peningkatan Kualitas Hidup Masyarakat | terlaksananya pembinaan dan pengembangan Organisasi Pramuka Tingkat Kota | 100 %                                | 1.675.420.000,00        | DINAS PEMUDA DAN OLAH RAGA           |
|    | 2.19.04.2.01.0002 | Peningkatan Kapasitas Organisasi Kepramukaan Tingkat Daerah                      |                                                                                               |                                              |                                                 |                                                           |                                        |                         |                                               |                              |                                                                     |                                       |                                                                          |                                      |                         |                                      |

| NO | KODE              | URUSAN / BIDANG URUSAN / PROGRAM / KEGIATAN / SUB KEGIATAN                   | INDIKATOR PROGRAM / KEGIATAN / SUB KEGIATAN                                        | TARGET AKHIR PERIODE RENSTRA OPD | REALISASI CAPAIAN RENJA OPD TAHUN 2022 | PRAKIRAAN CAPAIAN TARGET RENJA OPD TAHUN 2023 | CAPAIAN KINERJA DAN KERANGKA PENDANAAN |                          |                                               |                              |                                                                      |                                       | KELOMPOK SASARAN                                                         | PRAKIRAAN MAJU RENCANA TAHUN 2025 |                          | PERANGKAT DAERAH PENANGGUNG JAWAB |  |
|----|-------------------|------------------------------------------------------------------------------|------------------------------------------------------------------------------------|----------------------------------|----------------------------------------|-----------------------------------------------|----------------------------------------|--------------------------|-----------------------------------------------|------------------------------|----------------------------------------------------------------------|---------------------------------------|--------------------------------------------------------------------------|-----------------------------------|--------------------------|-----------------------------------|--|
|    |                   |                                                                              |                                                                                    |                                  |                                        |                                               | TARGET 2024                            | PAGU INDIKATIF (Rp)      | LOKASI                                        | SUMBER DANA                  | PRIORITAS                                                            |                                       |                                                                          | TARGET                            | PAGU INDIKATIF (Rp)      |                                   |  |
|    |                   |                                                                              |                                                                                    |                                  |                                        |                                               |                                        |                          |                                               |                              | NASIONAL                                                             | DAERAH                                |                                                                          |                                   |                          |                                   |  |
| 1  | 2                 | 3                                                                            | 4                                                                                  | 5                                | 6                                      | 7                                             | 8                                      | 9                        | 10                                            | 11                           | 12                                                                   | 13                                    | 14                                                                       | 15                                | 16                       | 17                                |  |
|    |                   |                                                                              | <i>Jumlah Organisasi Kepramukaan Tingkat Daerah yang Meningkatkan Kapasitasnya</i> |                                  |                                        |                                               | 1 Organisasi                           | 175.420.000,00           | - Kota Bogor, Semua Kecamatan, Semua Kel/Desa | PENDAPATAN ASLI DAERAH (PAD) | Meningkatkan Sumber Daya Manusia Yang Berkualitas Dan Berdaya Saing  | Peningkatan Kualitas Hidup Masyarakat | terlaksananya pembinaan dan pengembangan Organisasi Pramuka Tingkat Kota |                                   | 175.420.000,00           | DINAS PEMUDA DAN OLAH RAGA        |  |
|    | 2.19.04.2.01.0008 | Partisipasi dan Keikutsertaan dalam Kegiatan Kepramukaan                     |                                                                                    |                                  |                                        |                                               |                                        |                          |                                               |                              |                                                                      |                                       |                                                                          |                                   |                          |                                   |  |
|    |                   |                                                                              | <i>Jumlah Organisasi yang Berpartisipasi dalam Kegiatan Kepramukaan</i>            |                                  |                                        |                                               | 1 Organisasi                           | 1.500.000.000,00         | - Kota Bogor, Tanah Sareal, Tanah Sareal      | PENDAPATAN ASLI DAERAH (PAD) | Meningkatkan Sumber Daya Manusia Yang Berkualitas Dan Berdaya Saing  | Reformasi Birokrasi                   | terlaksananya pembinaan dan pengembangan Organisasi Pramuka Tingkat Kota |                                   | 1.500.000.000,00         | DINAS PEMUDA DAN OLAH RAGA        |  |
|    |                   | <b>DINAS ARSIP DAN PERPUSTAKAAN</b>                                          |                                                                                    |                                  |                                        |                                               |                                        |                          | <b>12.944.132.548,00</b>                      |                              |                                                                      |                                       |                                                                          |                                   |                          | <b>13.839.044.783,00</b>          |  |
|    | <b>2</b>          | <b>URUSAN PEMERINTAHAN WAJIB YANG TIDAK BERKAITAN DENGAN PELAYANAN DASAR</b> |                                                                                    |                                  |                                        |                                               |                                        | <b>12.944.132.548,00</b> |                                               |                              |                                                                      |                                       |                                                                          |                                   | <b>13.839.044.783,00</b> |                                   |  |
|    | <b>2.23</b>       | <b>URUSAN PEMERINTAHAN BIDANG PERPUSTAKAAN</b>                               |                                                                                    |                                  |                                        |                                               |                                        | <b>2.839.082.400,00</b>  |                                               |                              |                                                                      |                                       |                                                                          |                                   | <b>3.365.000.000,00</b>  |                                   |  |
| 1. | 2.23.01           | <b>PROGRAM PENUNJANG URUSAN PEMERINTAHAN DAERAH KABUPATEN/KOTA</b>           |                                                                                    |                                  |                                        |                                               | <b>3.5 Point</b>                       | <b>1.926.657.900,00</b>  |                                               |                              |                                                                      |                                       |                                                                          | <b>3.50 Point A Poin</b>          | <b>2.015.000.000,00</b>  |                                   |  |
|    | 2.23.01.2.06      | Administrasi Umum Perangkat Daerah                                           | <i>Persentase pemenuhan kebutuhan operasional perangkat daerah</i>                 | -                                |                                        |                                               | 100 Persen                             | 116.378.700,00           |                                               |                              | Memperkuat Stabilitas Polhukhankam Dan Transformasi Pelayanan Publik | Reformasi Birokrasi                   | Pegawai Dinas Arsip dan Perpustakaan Kota Bogor                          | -                                 | 125.000.000,00           | DINAS ARSIP DAN PERPUSTAKAAN      |  |
|    | 2.23.01.2.06.0002 | Penyediaan Peralatan dan Perlengkapan Kantor                                 |                                                                                    |                                  |                                        |                                               |                                        |                          |                                               |                              |                                                                      |                                       |                                                                          |                                   |                          |                                   |  |
|    |                   |                                                                              | <i>Jumlah Paket Peralatan dan Perlengkapan Kantor yang Disediakan</i>              |                                  |                                        |                                               | 1 Paket                                | 84.388.700,00            | - Kota Bogor, Semua Kecamatan, Semua Kel/Desa | PENDAPATAN ASLI DAERAH (PAD) | Memperkuat Stabilitas Polhukhankam Dan Transformasi Pelayanan Publik | Reformasi Birokrasi                   | Pegawai Dinas Arsip dan Perpustakaan Kota Bogor                          |                                   | 90.000.000,00            | DINAS ARSIP DAN PERPUSTAKAAN      |  |
|    | 2.23.01.2.06.0005 | Penyediaan Barang Cetak dan Penggandaan                                      |                                                                                    |                                  |                                        |                                               |                                        |                          |                                               |                              |                                                                      |                                       |                                                                          |                                   |                          |                                   |  |
|    |                   |                                                                              | <i>Jumlah Paket Barang Cetak dan Penggandaan yang Disediakan</i>                   |                                  |                                        |                                               | 1 Paket                                | 31.990.000,00            | - Kota Bogor, Semua Kecamatan, Semua Kel/Desa | PENDAPATAN ASLI DAERAH (PAD) | Memperkuat Stabilitas Polhukhankam Dan Transformasi Pelayanan Publik | Reformasi Birokrasi                   | Pegawai Dinas Arsip dan Perpustakaan Kota Bogor                          |                                   | 35.000.000,00            | DINAS ARSIP DAN PERPUSTAKAAN      |  |

| NO | KODE              | URUSAN / BIDANG URUSAN / PROGRAM / KEGIATAN / SUB KEGIATAN                                                                        | INDIKATOR PROGRAM / KEGIATAN / SUB KEGIATAN                                                                                                                                                                                      | TARGET AKHIR PERIODE RENSTRA OPD  | REALISASI CAPAIAN RENJA OPD TAHUN 2022 | PRAKIRAAN CAPAIAN TARGET RENJA OPD TAHUN 2023 | CAPAIAN KINERJA DAN KERANGKA PENDANAAN |                       |                                               |                              |           |                     | KELOMPOK SASARAN                                | PRAKIRAAN MAJU RENCANA TAHUN 2025 |                         | PERANGKAT DAERAH PENANGGUNG JAWAB |
|----|-------------------|-----------------------------------------------------------------------------------------------------------------------------------|----------------------------------------------------------------------------------------------------------------------------------------------------------------------------------------------------------------------------------|-----------------------------------|----------------------------------------|-----------------------------------------------|----------------------------------------|-----------------------|-----------------------------------------------|------------------------------|-----------|---------------------|-------------------------------------------------|-----------------------------------|-------------------------|-----------------------------------|
|    |                   |                                                                                                                                   |                                                                                                                                                                                                                                  |                                   |                                        |                                               | TARGET 2024                            | PAGU INDIKATIF (Rp)   | LOKASI                                        | SUMBER DANA                  | PRIORITAS |                     |                                                 | TARGET                            | PAGU INDIKATIF (Rp)     |                                   |
|    |                   |                                                                                                                                   |                                                                                                                                                                                                                                  |                                   |                                        |                                               |                                        |                       |                                               |                              | NASIONAL  | DAERAH              |                                                 |                                   |                         |                                   |
| 1  | 2                 | 3                                                                                                                                 | 4                                                                                                                                                                                                                                | 5                                 | 6                                      | 7                                             | 8                                      | 9                     | 10                                            | 11                           | 12        | 13                  | 14                                              | 15                                | 16                      | 17                                |
|    | 2.23.01.2.07      | Pengadaan Barang Milik Daerah Penunjang Urusan Pemerintah Daerah                                                                  | Persentase pemenuhan penyediaan BMD sesuai RKBMD                                                                                                                                                                                 | -                                 |                                        |                                               | 100 Persen                             | 439.107.000,00        |                                               |                              | -         | Reformasi Birokrasi | Pegawai Dinas Arsip dan Perpustakaan            | -                                 | 470.000.000,00          | DINAS ARSIP DAN PERPUSTAKAAN      |
|    | 2.23.01.2.07.0005 | Pengadaan Mebel                                                                                                                   |                                                                                                                                                                                                                                  |                                   |                                        |                                               |                                        |                       |                                               |                              |           |                     |                                                 |                                   |                         |                                   |
|    |                   |                                                                                                                                   | Jumlah Paket Mebel yang Disediakan                                                                                                                                                                                               |                                   |                                        |                                               | 25 Unit                                | 114.786.900,00        | - Kota Bogor, Semua Kecamatan, Semua Kel/Desa | PENDAPATAN ASLI DAERAH (PAD) | -         | Reformasi Birokrasi | Pegawai Dinas Arsip dan Perpustakaan            |                                   | 120.000.000,00          | DINAS ARSIP DAN PERPUSTAKAAN      |
|    | 2.23.01.2.07.0006 | Pengadaan Peralatan dan Mesin Lainnya                                                                                             |                                                                                                                                                                                                                                  |                                   |                                        |                                               |                                        |                       |                                               |                              |           |                     |                                                 |                                   |                         |                                   |
|    |                   |                                                                                                                                   | Jumlah Unit Peralatan dan Mesin Lainnya yang Disediakan                                                                                                                                                                          |                                   |                                        |                                               | 50 Unit                                | 324.320.100,00        | - Kota Bogor, Semua Kecamatan, Semua Kel/Desa | PENDAPATAN ASLI DAERAH (PAD) | -         | Reformasi Birokrasi | Pegawai Dinas Arsip dan Perpustakaan            |                                   | 350.000.000,00          | DINAS ARSIP DAN PERPUSTAKAAN      |
|    | 2.23.01.2.09      | Pemeliharaan Barang Milik Daerah Penunjang Urusan Pemerintahan Daerah                                                             | Persentase BMD Lingkup Perangkat Daerah berkategori baik                                                                                                                                                                         | -                                 |                                        |                                               | 100 Persen                             | 1.371.172.200,00      |                                               |                              | -         | Reformasi Birokrasi | Pegawai Dinas Arsip dan Perpustakaan Kota Bogor | -                                 | 1.420.000.000,00        | DINAS ARSIP DAN PERPUSTAKAAN      |
|    | 2.23.01.2.09.0006 | Pemeliharaan Peralatan dan Mesin Lainnya                                                                                          |                                                                                                                                                                                                                                  |                                   |                                        |                                               |                                        |                       |                                               |                              |           |                     |                                                 |                                   |                         |                                   |
|    |                   |                                                                                                                                   | Jumlah Peralatan dan Mesin Lainnya yang Dipelihara                                                                                                                                                                               |                                   |                                        |                                               | 373 Unit                               | 301.764.000,00        | - Kota Bogor, Semua Kecamatan, Semua Kel/Desa | PENDAPATAN ASLI DAERAH (PAD) | -         | Reformasi Birokrasi | Pegawai Dinas Arsip dan Perpustakaan Kota Bogor |                                   | 320.000.000,00          | DINAS ARSIP DAN PERPUSTAKAAN      |
|    | 2.23.01.2.09.0009 | Pemeliharaan/Rehabilitasi Gedung Kantor dan Bangunan Lainnya                                                                      |                                                                                                                                                                                                                                  |                                   |                                        |                                               |                                        |                       |                                               |                              |           |                     |                                                 |                                   |                         |                                   |
|    |                   |                                                                                                                                   | Jumlah Gedung Kantor dan Bangunan Lainnya yang Dipelihara/Direhabilitasi                                                                                                                                                         |                                   |                                        |                                               | 2 Unit                                 | 1.069.408.200,00      | - Kota Bogor, Semua Kecamatan, Semua Kel/Desa | PENDAPATAN ASLI DAERAH (PAD) | -         | Reformasi Birokrasi | Pegawai Dinas Arsip dan Perpustakaan Kota Bogor |                                   | 1.100.000.000,00        | DINAS ARSIP DAN PERPUSTAKAAN      |
| 2. | <b>2.23.02</b>    | <b>PROGRAM PEMBINAAN PERPUSTAKAAN</b>                                                                                             | <b>Persentase Pemenuhan Sarana dan Prasarana perpustakaan sesuai Standar Nasional Perpustakaan Tingkat Kota</b><br><b>Persentase peningkatan jumlah kunjungan masyarakat ke perpustakaan/ perpustakaan keliling/taman bacaan</b> | <b>76,00 %</b><br><b>100,00 %</b> |                                        |                                               | <b>100,00 %</b><br><b>76,00 %</b>      | <b>912.424.500,00</b> |                                               |                              |           |                     |                                                 | <b>76,00 %</b><br><b>100,00 %</b> | <b>1.350.000.000,00</b> |                                   |
|    | 2.23.02.2.01      | Pengelolaan Perpustakaan Tingkat Daerah Kabupaten/Kota                                                                            | Meningkatnya sarana dan Prasarana perpustakaan                                                                                                                                                                                   | 100 %                             |                                        |                                               | 100 %                                  | 912.424.500,00        |                                               |                              | -         | Reformasi Birokrasi | Masyarakat dan Pemerintah Kota Bogor            | 100 %                             | 1.350.000.000,00        | DINAS ARSIP DAN PERPUSTAKAAN      |
|    | 2.23.02.2.01.0004 | Pembinaan Perpustakaan pada Satuan Pendidikan Dasar di Seluruh Wilayah Kabupaten/Kota Sesuai dengan Standar Nasional Perpustakaan |                                                                                                                                                                                                                                  |                                   |                                        |                                               |                                        |                       |                                               |                              |           |                     |                                                 |                                   |                         |                                   |
|    |                   |                                                                                                                                   | Jumlah Perpustakaan pada Satuan Pendidikan Dasar dan yang Dilakukan Pembinaan dalam Mewujudkan Standar Nasional Perpustakaan                                                                                                     |                                   |                                        |                                               | 35 Perpustakaan                        | 512.424.900,00        | - Kota Bogor, Semua Kecamatan, Semua Kel/Desa | PENDAPATAN ASLI DAERAH (PAD) | -         | Reformasi Birokrasi | Masyarakat dan Pemerintah Kota Bogor            |                                   | 750.000.000,00          | DINAS ARSIP DAN PERPUSTAKAAN      |
|    | 2.23.02.2.01.0008 | Pengembangan Bahan Pustaka                                                                                                        |                                                                                                                                                                                                                                  |                                   |                                        |                                               |                                        |                       |                                               |                              |           |                     |                                                 |                                   |                         |                                   |

| NO | KODE              | URUSAN / BIDANG URUSAN / PROGRAM / KEGIATAN / SUB KEGIATAN                      | INDIKATOR PROGRAM / KEGIATAN / SUB KEGIATAN                                                                                                                 | TARGET AKHIR PERIODE RENSTRA OPD | REALISASI CAPAIAN RENJA OPD TAHUN 2022 | PRAKIRAAN CAPAIAN TARGET RENJA OPD TAHUN 2023 | CAPAIAN KINERJA DAN KERANGKA PENDANAAN |                          |                                               |                              |                                                                      |                     | KELOMPOK SASARAN                                | PRAKIRAAN MAJU RENCANA TAHUN 2025 |                          | PERANGKAT DAERAH PENANGGUNG JAWAB |
|----|-------------------|---------------------------------------------------------------------------------|-------------------------------------------------------------------------------------------------------------------------------------------------------------|----------------------------------|----------------------------------------|-----------------------------------------------|----------------------------------------|--------------------------|-----------------------------------------------|------------------------------|----------------------------------------------------------------------|---------------------|-------------------------------------------------|-----------------------------------|--------------------------|-----------------------------------|
|    |                   |                                                                                 |                                                                                                                                                             |                                  |                                        |                                               | TARGET 2024                            | PAGU INDIKATIF (Rp)      | LOKASI                                        | SUMBER DANA                  | PRIORITAS                                                            |                     |                                                 | TARGET                            | PAGU INDIKATIF (Rp)      |                                   |
|    |                   |                                                                                 |                                                                                                                                                             |                                  |                                        |                                               |                                        |                          |                                               |                              | NASIONAL                                                             | DAERAH              |                                                 |                                   |                          |                                   |
| 1  | 2                 | 3                                                                               | 4                                                                                                                                                           | 5                                | 6                                      | 7                                             | 8                                      | 9                        | 10                                            | 11                           | 12                                                                   | 13                  | 14                                              | 15                                | 16                       | 17                                |
|    |                   |                                                                                 | <i>Jumlah Bahan Perpustakaan Tercetak yang Dicetak dan Diadakan</i>                                                                                         |                                  |                                        |                                               | 2857 Eksemplar                         | 399.999.600,00           | - Kota Bogor, Bogor Tengah, Pabaton           | PENDAPATAN ASLI DAERAH (PAD) | Memperkuat Stabilitas Polhukhankam Dan Transformasi Pelayanan Publik | Reformasi Birokrasi | Masyarakat dan Pemerintah Kota Bogor            |                                   | 600.000.000,00           | DINAS ARSIP DAN PERPUSTAKAAN      |
|    | <b>2.24</b>       | <b>URUSAN PEMERINTAHAN BIDANG KEARSIPAN</b>                                     |                                                                                                                                                             |                                  |                                        |                                               |                                        | <b>10.105.050.148,00</b> |                                               |                              |                                                                      |                     |                                                 |                                   | <b>10.474.044.783,00</b> |                                   |
| 1. | <b>2.24.01</b>    | <b>PROGRAM PENUNJANG URUSAN PEMERINTAHAN DAERAH KABUPATEN/KOTA</b>              | <i>Nilai Akuntabilitas Kinerja Instansi Pemerintah Lingkup Perangkat Daerah</i>                                                                             | <b>3.50 Point A Poin</b>         |                                        |                                               | <b>A Nilai</b>                         | <b>9.146.621.648,00</b>  |                                               |                              |                                                                      |                     |                                                 | <b>3.50 Point A Poin</b>          | <b>9.224.044.783,00</b>  |                                   |
|    | 2.24.01.2.01      | Perencanaan, Penganggaran, dan Evaluasi Kinerja Perangkat Daerah                | <i>Persentase pelaksanaan penyusunan dokumen perencanaan, penganggaran, evaluasi kinerja dan pelaporan PD secara tepat waktu dan sesuai dengan regulasi</i> | -                                |                                        |                                               | 100 Persen                             | 10.501.800,00            |                                               |                              | -                                                                    | Reformasi Birokrasi | Pegawai Dinas Arsip dan Perpustakaan Kota Bogor | -                                 | 14.000.000,00            | DINAS ARSIP DAN PERPUSTAKAAN      |
|    | 2.24.01.2.01.0001 | Penyusunan Dokumen Perencanaan Perangkat Daerah                                 |                                                                                                                                                             |                                  |                                        |                                               |                                        |                          |                                               |                              |                                                                      |                     |                                                 |                                   |                          |                                   |
|    |                   |                                                                                 | <i>Jumlah Dokumen Perencanaan Perangkat Daerah</i>                                                                                                          |                                  |                                        |                                               | 3 Dokumen                              | 10.501.800,00            | - Kota Bogor, Semua Kecamatan, Semua Kel/Desa | PENDAPATAN ASLI DAERAH (PAD) | -                                                                    | Reformasi Birokrasi | Pegawai Dinas Arsip dan Perpustakaan Kota Bogor |                                   | 14.000.000,00            | DINAS ARSIP DAN PERPUSTAKAAN      |
|    | 2.24.01.2.02      | Administrasi Keuangan Perangkat Daerah                                          | <i>Persentase Pelaksanaan Administrasi Keuangan Secara Tepat Waktu dan Sesuai Regulasi</i>                                                                  | -                                |                                        |                                               | 100 Persen                             | 7.023.092.263,00         |                                               |                              | -                                                                    | Reformasi Birokrasi | Pegawai Dinas Arsip dan Perpustakaan Kota Bogor | -                                 | 7.025.477.863,00         | DINAS ARSIP DAN PERPUSTAKAAN      |
|    | 2.24.01.2.02.0001 | Penyediaan Gaji dan Tunjangan ASN                                               |                                                                                                                                                             |                                  |                                        |                                               |                                        |                          |                                               |                              |                                                                      |                     |                                                 |                                   |                          |                                   |
|    |                   |                                                                                 | <i>Jumlah Orang yang Menerima Gaji dan Tunjangan ASN</i>                                                                                                    |                                  |                                        |                                               | 33 Orang/bulan                         | 6.955.477.863,00         | - Kota Bogor, Semua Kecamatan, Semua Kel/Desa | PENDAPATAN ASLI DAERAH (PAD) | -                                                                    | Reformasi Birokrasi | Pegawai Dinas Arsip dan Perpustakaan Kota Bogor |                                   | 6.955.477.863,00         | DINAS ARSIP DAN PERPUSTAKAAN      |
|    | 2.24.01.2.02.0007 | Koordinasi dan Penyusunan Laporan Keuangan Bulanan/ Triwulanan/ Semesteran SKPD |                                                                                                                                                             |                                  |                                        |                                               |                                        |                          |                                               |                              |                                                                      |                     |                                                 |                                   |                          |                                   |
|    |                   |                                                                                 | <i>Jumlah Laporan Keuangan Bulanan/ Triwulanan/ Semesteran SKPD dan Laporan Koordinasi Penyusunan Laporan Keuangan Bulanan/Triwulanan/Semesteran SKPD</i>   |                                  |                                        |                                               | 4 Laporan                              | 67.614.400,00            | - Kota Bogor, Semua Kecamatan, Semua Kel/Desa | PENDAPATAN ASLI DAERAH (PAD) | -                                                                    | Reformasi Birokrasi | Pegawai Dinas Arsip dan Perpustakaan Kota Bogor |                                   | 70.000.000,00            | DINAS ARSIP DAN PERPUSTAKAAN      |
|    | 2.24.01.2.06      | Administrasi Umum Perangkat Daerah                                              | <i>Persentase pemenuhan kebutuhan operasional perangkat daerah</i>                                                                                          | -                                |                                        |                                               | 100 Persen                             | 791.997.300,00           |                                               |                              | Memperkuat Stabilitas Polhukhankam Dan Transformasi Pelayanan Publik | Reformasi Birokrasi | -                                               | -                                 | 840.000.000,00           | DINAS ARSIP DAN PERPUSTAKAAN      |
|    | 2.24.01.2.06.0001 | Penyediaan Komponen Instalasi Listrik/Penerangan Bangunan Kantor                |                                                                                                                                                             |                                  |                                        |                                               |                                        |                          |                                               |                              |                                                                      |                     |                                                 |                                   |                          |                                   |

| NO | KODE              | URUSAN / BIDANG URUSAN / PROGRAM / KEGIATAN / SUB KEGIATAN                                                          | INDIKATOR PROGRAM / KEGIATAN / SUB KEGIATAN                                                   | TARGET AKHIR PERIODE RENSTRA OPD | REALISASI CAPAIAN RENJA OPD TAHUN 2022 | PRAKIRAAN CAPAIAN TARGET RENJA OPD TAHUN 2023 | CAPAIAN KINERJA DAN KERANGKA PENDANAAN |                     |                                                                                                 |                              |                                                                      |                     | KELOMPOK SASARAN                                | PRAKIRAAN MAJU RENCANA TAHUN 2025 |                     | PERANGKAT DAERAH PENANGGUNG JAWAB |
|----|-------------------|---------------------------------------------------------------------------------------------------------------------|-----------------------------------------------------------------------------------------------|----------------------------------|----------------------------------------|-----------------------------------------------|----------------------------------------|---------------------|-------------------------------------------------------------------------------------------------|------------------------------|----------------------------------------------------------------------|---------------------|-------------------------------------------------|-----------------------------------|---------------------|-----------------------------------|
|    |                   |                                                                                                                     |                                                                                               |                                  |                                        |                                               | TARGET 2024                            | PAGU INDIKATIF (Rp) | LOKASI                                                                                          | SUMBER DANA                  | PRIORITAS                                                            |                     |                                                 | TARGET                            | PAGU INDIKATIF (Rp) |                                   |
|    |                   |                                                                                                                     |                                                                                               |                                  |                                        |                                               |                                        |                     |                                                                                                 |                              | NASIONAL                                                             | DAERAH              |                                                 |                                   |                     |                                   |
| 1  | 2                 | 3                                                                                                                   | 4                                                                                             | 5                                | 6                                      | 7                                             | 8                                      | 9                   | 10                                                                                              | 11                           | 12                                                                   | 13                  | 14                                              | 15                                | 16                  | 17                                |
|    |                   |                                                                                                                     | <i>Jumlah Paket Komponen Instalasi Listrik/Penerangan Bangunan Kantor yang Disediakan</i>     |                                  |                                        |                                               | 1 Paket                                | 39.892.200,00       | - Kota Bogor, Semua Kecamatan, Semua Kel/Desa                                                   | PENDAPATAN ASLI DAERAH (PAD) | Memperkuat Stabilitas Polhukhankam Dan Transformasi Pelayanan Publik | Reformasi Birokrasi | -                                               |                                   | 40.000.000,00       | DINAS ARSIP DAN PERPUSTAKAAN      |
|    | 2.24.01.2.06.0003 | Penyediaan Peralatan Rumah Tangga                                                                                   |                                                                                               |                                  |                                        |                                               |                                        |                     |                                                                                                 |                              |                                                                      |                     |                                                 |                                   |                     |                                   |
|    |                   |                                                                                                                     | <i>Jumlah Paket Peralatan Rumah Tangga yang Disediakan</i>                                    |                                  |                                        |                                               | 1 Paket                                | 58.801.700,00       | - Kota Bogor, Semua Kecamatan, Semua Kel/Desa - Semua Kota/Kab, Semua Kecamatan, Semua Kel/Desa | PENDAPATAN ASLI DAERAH (PAD) | Memperkuat Stabilitas Polhukhankam Dan Transformasi Pelayanan Publik | Reformasi Birokrasi | -                                               |                                   | 65.000.000,00       | DINAS ARSIP DAN PERPUSTAKAAN      |
|    | 2.24.01.2.06.0004 | Penyediaan Bahan Logistik Kantor                                                                                    |                                                                                               |                                  |                                        |                                               |                                        |                     |                                                                                                 |                              |                                                                      |                     |                                                 |                                   |                     |                                   |
|    |                   |                                                                                                                     | <i>Jumlah Paket Bahan Logistik Kantor yang Disediakan</i>                                     |                                  |                                        |                                               | 1 Paket                                | 33.490.400,00       | - Kota Bogor, Semua Kecamatan, Semua Kel/Desa                                                   | PENDAPATAN ASLI DAERAH (PAD) | Memperkuat Stabilitas Polhukhankam Dan Transformasi Pelayanan Publik | Reformasi Birokrasi | -                                               |                                   | 35.000.000,00       | DINAS ARSIP DAN PERPUSTAKAAN      |
|    | 2.24.01.2.06.0009 | Penyelenggaraan Rapat Koordinasi dan Konsultasi SKPD                                                                |                                                                                               |                                  |                                        |                                               |                                        |                     |                                                                                                 |                              |                                                                      |                     |                                                 |                                   |                     |                                   |
|    |                   |                                                                                                                     | <i>Jumlah Laporan Penyelenggaraan Rapat Koordinasi dan Konsultasi SKPD</i>                    |                                  |                                        |                                               | 2 Laporan                              | 659.813.000,00      | - Kota Bogor, Semua Kecamatan, Semua Kel/Desa                                                   | PENDAPATAN ASLI DAERAH (PAD) | Memperkuat Stabilitas Polhukhankam Dan Transformasi Pelayanan Publik | Reformasi Birokrasi | -                                               |                                   | 700.000.000,00      | DINAS ARSIP DAN PERPUSTAKAAN      |
|    | 2.24.01.2.08      | Penyediaan Jasa Penunjang Urusan Pemerintahan Daerah                                                                | <i>Persentase pemenuhan penyediaan jasa penunjang operasional perangkat daerah</i>            | -                                |                                        |                                               | 100 Persen                             | 1.078.950.285,00    |                                                                                                 |                              | -                                                                    | Reformasi Birokrasi | Pegawai Dinas Arsip dan Perpustakaan Kota Bogor | -                                 | 1.102.486.920,00    | DINAS ARSIP DAN PERPUSTAKAAN      |
|    | 2.24.01.2.08.0002 | Penyediaan Jasa Komunikasi, Sumber Daya Air dan Listrik                                                             |                                                                                               |                                  |                                        |                                               |                                        |                     |                                                                                                 |                              |                                                                      |                     |                                                 |                                   |                     |                                   |
|    |                   |                                                                                                                     | <i>Jumlah Laporan Penyediaan Jasa Komunikasi, Sumber Daya Air dan Listrik yang Disediakan</i> |                                  |                                        |                                               | 3 Laporan                              | 676.463.365,00      | - Kota Bogor, Semua Kecamatan, Semua Kel/Desa                                                   | PENDAPATAN ASLI DAERAH (PAD) | -                                                                    | Reformasi Birokrasi | Pegawai Dinas Arsip dan Perpustakaan Kota Bogor |                                   | 700.000.000,00      | DINAS ARSIP DAN PERPUSTAKAAN      |
|    | 2.24.01.2.08.0004 | Penyediaan Jasa Pelayanan Umum Kantor                                                                               |                                                                                               |                                  |                                        |                                               |                                        |                     |                                                                                                 |                              |                                                                      |                     |                                                 |                                   |                     |                                   |
|    |                   |                                                                                                                     | <i>Jumlah Laporan Penyediaan Jasa Pelayanan Umum Kantor yang Disediakan</i>                   |                                  |                                        |                                               | 3 Laporan                              | 402.486.920,00      | - Kota Bogor, Semua Kecamatan, Semua Kel/Desa                                                   | PENDAPATAN ASLI DAERAH (PAD) | -                                                                    | Reformasi Birokrasi | Pegawai Dinas Arsip dan Perpustakaan Kota Bogor |                                   | 402.486.920,00      | DINAS ARSIP DAN PERPUSTAKAAN      |
|    | 2.24.01.2.09      | Pemeliharaan Barang Milik Daerah Penunjang Urusan Pemerintahan Daerah                                               | <i>Persentase BMD Lingkup Perangkat Daerah berkondisi baik</i>                                | -                                |                                        |                                               | 100 Persen                             | 242.080.000,00      |                                                                                                 |                              | -                                                                    | Reformasi Birokrasi | -                                               | -                                 | 242.080.000,00      | DINAS ARSIP DAN PERPUSTAKAAN      |
|    | 2.24.01.2.09.0001 | Penyediaan Jasa Pemeliharaan, Biaya Pemeliharaan, dan Pajak Kendaraan Perorangan Dinas atau Kendaraan Dinas Jabatan |                                                                                               |                                  |                                        |                                               |                                        |                     |                                                                                                 |                              |                                                                      |                     |                                                 |                                   |                     |                                   |

| NO | KODE              | URUSAN / BIDANG URUSAN / PROGRAM / KEGIATAN / SUB KEGIATAN                                                      | INDIKATOR PROGRAM / KEGIATAN / SUB KEGIATAN                                                                   | TARGET AKHIR PERIODE RENSTRA OPD | REALISASI CAPAIAN RENJA OPD TAHUN 2022 | PRAKIRAAN CAPAIAN TARGET RENJA OPD TAHUN 2023 | CAPAIAN KINERJA DAN KERANGKA PENDANAAN |                       |                                                                                                                                                 |                              |           |                                                                  | KELOMPOK SASARAN | PRAKIRAAN MAJU RENCANA TAHUN 2025 |                         | PERANGKAT DAERAH PENANGGUNG JAWAB |
|----|-------------------|-----------------------------------------------------------------------------------------------------------------|---------------------------------------------------------------------------------------------------------------|----------------------------------|----------------------------------------|-----------------------------------------------|----------------------------------------|-----------------------|-------------------------------------------------------------------------------------------------------------------------------------------------|------------------------------|-----------|------------------------------------------------------------------|------------------|-----------------------------------|-------------------------|-----------------------------------|
|    |                   |                                                                                                                 |                                                                                                               |                                  |                                        |                                               | TARGET 2024                            | PAGU INDIKATIF (Rp)   | LOKASI                                                                                                                                          | SUMBER DANA                  | PRIORITAS |                                                                  |                  | TARGET                            | PAGU INDIKATIF (Rp)     |                                   |
|    |                   |                                                                                                                 |                                                                                                               |                                  |                                        |                                               |                                        |                       |                                                                                                                                                 |                              | NASIONAL  | DAERAH                                                           |                  |                                   |                         |                                   |
| 1  | 2                 | 3                                                                                                               | 4                                                                                                             | 5                                | 6                                      | 7                                             | 8                                      | 9                     | 10                                                                                                                                              | 11                           | 12        | 13                                                               | 14               | 15                                | 16                      | 17                                |
|    |                   |                                                                                                                 | <i>Jumlah Kendaraan Perorangan Dinas atau Kendaraan Dinas Jabatan yang Dipelihara dan dibayarkan Pajaknya</i> |                                  |                                        |                                               | 5 Unit                                 | 154.380.000,00        | - Kota Bogor, Semua Kecamatan, Semua Kel/Desa                                                                                                   | PENDAPATAN ASLI DAERAH (PAD) | -         | Reformasi Birokrasi                                              | -                |                                   | 154.380.000,00          | DINAS ARSIP DAN PERPUSTAKAAN      |
|    | 2.24.01.2.09.0002 | Penyediaan Jasa Pemeliharaan, Biaya Pemeliharaan, Pajak dan Perizinan Kendaraan Dinas Operasional atau Lapangan |                                                                                                               |                                  |                                        |                                               |                                        |                       |                                                                                                                                                 |                              |           |                                                                  |                  |                                   |                         |                                   |
|    |                   |                                                                                                                 | <i>Jumlah Kendaraan Dinas Operasional atau Lapangan yang Dipelihara dan dibayarkan Pajak dan Perizinannya</i> |                                  |                                        |                                               | 19 Unit                                | 87.700.000,00         | - Kota Bogor, Semua Kecamatan, Semua Kel/Desa                                                                                                   | PENDAPATAN ASLI DAERAH (PAD) | -         | Reformasi Birokrasi                                              | -                |                                   | 87.700.000,00           | DINAS ARSIP DAN PERPUSTAKAAN      |
| 2. | <b>2.24.02</b>    | <b>PROGRAM PENGELOLAAN ARSIP</b>                                                                                | <b>Persentase PD yang menyelenggarakan kearsipan secara tertib / baku</b>                                     | <b>100,00 %</b>                  |                                        |                                               | <b>100 Persen</b>                      | <b>958.428.500,00</b> |                                                                                                                                                 |                              |           |                                                                  |                  | <b>100,00 %</b>                   | <b>1.250.000.000,00</b> |                                   |
|    | 2.24.02.2.01      | Pengelolaan Arsip Dinamis Daerah Kabupaten/Kota                                                                 | <i>Jumlah Perangkat Daerah (PD) yang dilakukan audit yang bernilai baik</i>                                   | 100 %                            |                                        |                                               | 36 PD                                  | 516.491.300,00        |                                                                                                                                                 |                              | -         | Reformasi Birokrasi                                              | Perangkat Daerah | 100 %                             | 700.000.000,00          | DINAS ARSIP DAN PERPUSTAKAAN      |
|    | 2.24.02.2.01.0001 | Penciptaan dan Penggunaan Arsip Dinamis                                                                         |                                                                                                               |                                  |                                        |                                               |                                        |                       |                                                                                                                                                 |                              |           |                                                                  |                  |                                   |                         |                                   |
|    |                   |                                                                                                                 | <i>Jumlah Naskah Dinas yang Diciptakan dan Digunakan</i>                                                      |                                  |                                        |                                               | 37000 Berkas                           | 26.401.200,00         | - Semua Kota/Kab, Semua Kecamatan, Semua Kel/Desa<br>- Kota Bogor, Semua Kecamatan, Semua Kel/Desa<br>- Kota Bogor, Bogor Barat, Semua Kel/Desa | PENDAPATAN ASLI DAERAH (PAD) | -         | Reformasi Birokrasi                                              | Perangkat Daerah |                                   | 100.000.000,00          | DINAS ARSIP DAN PERPUSTAKAAN      |
|    | 2.24.02.2.01.0002 | Pemeliharaan dan Penyusutan Arsip Dinamis                                                                       |                                                                                                               |                                  |                                        |                                               |                                        |                       |                                                                                                                                                 |                              |           |                                                                  |                  |                                   |                         |                                   |
|    |                   |                                                                                                                 | <i>Jumlah Naskah Dinas yang Dilakukan Pemeliharaan dan Penyusutan</i>                                         |                                  |                                        |                                               | 59100 Berkas                           | 358.420.000,00        | - Semua Kota/Kab, Semua Kecamatan, Semua Kel/Desa<br>- Kota Bogor, Bogor Barat, Semua Kel/Desa                                                  | PENDAPATAN ASLI DAERAH (PAD) | -         | Inovasi Pelayanan Publik dan Penataan Daerah Reformasi Birokrasi | Perangkat Daerah |                                   | 400.000.000,00          | DINAS ARSIP DAN PERPUSTAKAAN      |
|    | 2.24.02.2.01.0003 | Pengawasan Arsip Dinamis Kewenangan Kabupaten/Kota                                                              |                                                                                                               |                                  |                                        |                                               |                                        |                       |                                                                                                                                                 |                              |           |                                                                  |                  |                                   |                         |                                   |
|    |                   |                                                                                                                 | <i>Jumlah Laporan Hasil Pengawasan Arsip Dinamis Kewenangan Kabupaten/Kota</i>                                |                                  |                                        |                                               | 1 Laporan                              | 131.670.100,00        | - Kota Bogor, Semua Kecamatan, Semua Kel/Desa<br>- Semua Kota/Kab, Semua Kecamatan, Semua Kel/Desa                                              | PENDAPATAN ASLI DAERAH (PAD) | -         | Inovasi Pelayanan Publik dan Penataan Daerah Reformasi Birokrasi | Perangkat Daerah |                                   | 200.000.000,00          | DINAS ARSIP DAN PERPUSTAKAAN      |



| NO | KODE              | URUSAN / BIDANG URUSAN / PROGRAM / KEGIATAN / SUB KEGIATAN                   | INDIKATOR PROGRAM / KEGIATAN / SUB KEGIATAN                                                | TARGET AKHIR PERIODE RENSTRA OPD | REALISASI CAPAIAN RENJA OPD TAHUN 2022 | PRAKIRAAN CAPAIAN TARGET RENJA OPD TAHUN 2023 | CAPAIAN KINERJA DAN KERANGKA PENDANAAN |                          |                                               |                              |           |                                                                  | KELOMPOK SASARAN     | PRAKIRAAN MAJU RENCANA TAHUN 2025 |                          | PERANGKAT DAERAH PENANGGUNG JAWAB |
|----|-------------------|------------------------------------------------------------------------------|--------------------------------------------------------------------------------------------|----------------------------------|----------------------------------------|-----------------------------------------------|----------------------------------------|--------------------------|-----------------------------------------------|------------------------------|-----------|------------------------------------------------------------------|----------------------|-----------------------------------|--------------------------|-----------------------------------|
|    |                   |                                                                              |                                                                                            |                                  |                                        |                                               | TARGET 2024                            | PAGU INDIKATIF (Rp)      | LOKASI                                        | SUMBER DANA                  | PRIORITAS |                                                                  |                      | TARGET                            | PAGU INDIKATIF (Rp)      |                                   |
|    |                   |                                                                              |                                                                                            |                                  |                                        |                                               |                                        |                          |                                               |                              | NASIONAL  | DAERAH                                                           |                      |                                   |                          |                                   |
| 1  | 2                 | 3                                                                            | 4                                                                                          | 5                                | 6                                      | 7                                             | 8                                      | 9                        | 10                                            | 11                           | 12        | 13                                                               | 14                   | 15                                | 16                       | 17                                |
|    | 2.24.02.2.02      | Pengelolaan Arsip Statis Daerah Kabupaten/Kota                               | Jumlah arsip statis yang dibuatkan sarana temu baliknya                                    | 100 %                            |                                        |                                               | 200 Arsip                              | 441.937.200,00           |                                               |                              | -         | Inovasi Pelayanan Publik dan Penataan Daerah Reformasi Birokrasi | Perangkat Daerah     | 100 %                             | 550.000.000,00           | DINAS ARSIP DAN PERPUSTAKAAN      |
|    | 2.24.02.2.02.0002 | Akuisisi, Pengolahan, Preservasi, dan Akses Arsip Statis                     |                                                                                            |                                  |                                        |                                               |                                        |                          |                                               |                              |           |                                                                  |                      |                                   |                          |                                   |
|    |                   |                                                                              | Jumlah Arsip Statis yang Dilakukan Akuisisi, Pengolahan, Preservasi dan Akses Arsip Statis |                                  |                                        |                                               | 200 Arsip                              | 441.937.200,00           | -                                             | PENDAPATAN ASLI DAERAH (PAD) | -         | Inovasi Pelayanan Publik dan Penataan Daerah Reformasi Birokrasi | Perangkat Daerah     |                                   | 550.000.000,00           | DINAS ARSIP DAN PERPUSTAKAAN      |
|    |                   | <b>DINAS PARIWISATA DAN KEBUDAYAAN</b>                                       |                                                                                            |                                  |                                        |                                               |                                        | <b>18.533.367.346,00</b> |                                               |                              |           |                                                                  |                      |                                   | <b>16.065.000.000,00</b> |                                   |
|    | <b>2</b>          | <b>URUSAN PEMERINTAHAN WAJIB YANG TIDAK BERKAITAN DENGAN PELAYANAN DASAR</b> |                                                                                            |                                  |                                        |                                               |                                        | <b>15.991.890.746,00</b> |                                               |                              |           |                                                                  |                      |                                   | <b>13.265.000.000,00</b> |                                   |
|    | <b>2.22</b>       | <b>URUSAN PEMERINTAHAN BIDANG KEBUDAYAAN</b>                                 |                                                                                            |                                  |                                        |                                               |                                        | <b>15.991.890.746,00</b> |                                               |                              |           |                                                                  |                      |                                   | <b>13.265.000.000,00</b> |                                   |
| 1. | <b>2.22.01</b>    | <b>PROGRAM PENUNJANG URUSAN PEMERINTAHAN DAERAH KABUPATEN/KOTA</b>           | <i>Nilai Akuntabilitas Kinerja Instansi Pemerintah Lingkup Perangkat Daerah</i>            | <b>A Point 3,50 Point</b>        |                                        |                                               | <b>A Point</b>                         | <b>9.533.480.646,00</b>  |                                               |                              |           |                                                                  |                      | <b>A Point 3,50 Point</b>         | <b>10.415.000.000,00</b> |                                   |
|    | 2.22.01.2.01      | Perencanaan, Penganggaran, dan Evaluasi Kinerja Perangkat Daerah             | <i>Nilai Akuntabilitas Kinerja Instansi Pemerintah Lingkup Perangkat Daerah</i>            | -                                |                                        |                                               | A point                                | 1.500.000,00             |                                               |                              | -         | Inovasi Pelayanan Publik dan Penataan Daerah Reformasi Birokrasi | Disparbud Kota Bogor | -                                 | 3.000.000,00             | DINAS PARIWISATA DAN KEBUDAYAAN   |
|    | 2.22.01.2.01.0001 | Penyusunan Dokumen Perencanaan Perangkat Daerah                              |                                                                                            |                                  |                                        |                                               |                                        |                          |                                               |                              |           |                                                                  |                      |                                   |                          |                                   |
|    |                   |                                                                              | <i>Jumlah Dokumen Perencanaan Perangkat Daerah</i>                                         |                                  |                                        |                                               | 5 Dokumen                              | 1.500.000,00             | - Kota Bogor, Semua Kecamatan, Semua Kel/Desa | PENDAPATAN ASLI DAERAH (PAD) | -         | Inovasi Pelayanan Publik dan Penataan Daerah Reformasi Birokrasi | Disparbud Kota Bogor |                                   | 3.000.000,00             | DINAS PARIWISATA DAN KEBUDAYAAN   |
|    | 2.22.01.2.02      | Administrasi Keuangan Perangkat Daerah                                       | <i>Persentase pemenuhan gaji dan tunjangan ASN</i>                                         | -                                |                                        |                                               | 100 %                                  | 7.210.942.281,00         |                                               |                              | -         | Inovasi Pelayanan Publik dan Penataan Daerah Reformasi Birokrasi | Disparbud Kota Bogor | -                                 | 7.575.000.000,00         | DINAS PARIWISATA DAN KEBUDAYAAN   |
|    | 2.22.01.2.02.0001 | Penyediaan Gaji dan Tunjangan ASN                                            |                                                                                            |                                  |                                        |                                               |                                        |                          |                                               |                              |           |                                                                  |                      |                                   |                          |                                   |

| NO | KODE              | URUSAN / BIDANG URUSAN / PROGRAM / KEGIATAN / SUB KEGIATAN                      | INDIKATOR PROGRAM / KEGIATAN / SUB KEGIATAN                                                                                                               | TARGET AKHIR PERIODE RENSTRA OPD | REALISASI CAPAIAN RENJA OPD TAHUN 2022 | PRAKIRAAN CAPAIAN TARGET RENJA OPD TAHUN 2023 | CAPAIAN KINERJA DAN KERANGKA PENDANAAN |                     |                                               |                              |           |                                                                  | KELOMPOK SASARAN     | PRAKIRAAN MAJU RENCANA TAHUN 2025 |                     | PERANGKAT DAERAH PENANGGUNG JAWAB |
|----|-------------------|---------------------------------------------------------------------------------|-----------------------------------------------------------------------------------------------------------------------------------------------------------|----------------------------------|----------------------------------------|-----------------------------------------------|----------------------------------------|---------------------|-----------------------------------------------|------------------------------|-----------|------------------------------------------------------------------|----------------------|-----------------------------------|---------------------|-----------------------------------|
|    |                   |                                                                                 |                                                                                                                                                           |                                  |                                        |                                               | TARGET 2024                            | PAGU INDIKATIF (Rp) | LOKASI                                        | SUMBER DANA                  | PRIORITAS |                                                                  |                      | TARGET                            | PAGU INDIKATIF (Rp) |                                   |
|    |                   |                                                                                 |                                                                                                                                                           |                                  |                                        |                                               |                                        |                     |                                               |                              | NASIONAL  | DAERAH                                                           |                      |                                   |                     |                                   |
| 1  | 2                 | 3                                                                               | 4                                                                                                                                                         | 5                                | 6                                      | 7                                             | 8                                      | 9                   | 10                                            | 11                           | 12        | 13                                                               | 14                   | 15                                | 16                  | 17                                |
|    |                   |                                                                                 | <i>Jumlah Orang yang Menerima Gaji dan Tunjangan ASN</i>                                                                                                  |                                  |                                        |                                               | 35 Orang/bulan                         | 7.141.546.281,00    | - Kota Bogor, Bogor Utara, Tegal Gundil       | PENDAPATAN ASLI DAERAH (PAD) | -         | Inovasi Pelayanan Publik dan Penataan Daerah Reformasi Birokrasi | Disparbud Kota Bogor |                                   | 7.500.000.000,00    | DINAS PARIWISATA DAN KEBUDAYAAN   |
|    | 2.22.01.2.02.0007 | Koordinasi dan Penyusunan Laporan Keuangan Bulanan/ Triwulanan/ Semesteran SKPD |                                                                                                                                                           |                                  |                                        |                                               |                                        |                     |                                               |                              |           |                                                                  |                      |                                   |                     |                                   |
|    |                   |                                                                                 | <i>Jumlah Laporan Keuangan Bulanan/ Triwulanan/ Semesteran SKPD dan Laporan Koordinasi Penyusunan Laporan Keuangan Bulanan/Triwulanan/Semesteran SKPD</i> |                                  |                                        |                                               | 12 Laporan                             | 69.396.000,00       | - Kota Bogor, Semua Kecamatan, Semua Kel/Desa | PENDAPATAN ASLI DAERAH (PAD) | -         | Inovasi Pelayanan Publik dan Penataan Daerah Reformasi Birokrasi | Disparbud Kota Bogor |                                   | 75.000.000,00       | DINAS PARIWISATA DAN KEBUDAYAAN   |
|    | 2.22.01.2.06      | Administrasi Umum Perangkat Daerah                                              | <i>Persentase pemenuhan kebutuhan operasional perangkat daerah</i>                                                                                        | -                                |                                        |                                               | 100 %                                  | 777.306.100,00      |                                               |                              | -         | Inovasi Pelayanan Publik dan Penataan Daerah Reformasi Birokrasi | Disparbud Kota Bogor | -                                 | 837.000.000,00      | DINAS PARIWISATA DAN KEBUDAYAAN   |
|    | 2.22.01.2.06.0002 | Penyediaan Peralatan dan Perlengkapan Kantor                                    |                                                                                                                                                           |                                  |                                        |                                               |                                        |                     |                                               |                              |           |                                                                  |                      |                                   |                     |                                   |
|    |                   |                                                                                 | <i>Jumlah Paket Peralatan dan Perlengkapan Kantor yang Disediakan</i>                                                                                     |                                  |                                        |                                               | 1 Paket                                | 108.339.400,00      | - Kota Bogor, Semua Kecamatan, Semua Kel/Desa | PENDAPATAN ASLI DAERAH (PAD) | -         | Inovasi Pelayanan Publik dan Penataan Daerah Reformasi Birokrasi | Disparbud Kota Bogor |                                   | 150.000.000,00      | DINAS PARIWISATA DAN KEBUDAYAAN   |
|    | 2.22.01.2.06.0005 | Penyediaan Barang Cetak dan Penggandaan                                         |                                                                                                                                                           |                                  |                                        |                                               |                                        |                     |                                               |                              |           |                                                                  |                      |                                   |                     |                                   |
|    |                   |                                                                                 | <i>Jumlah Paket Barang Cetak dan Penggandaan yang Disediakan</i>                                                                                          |                                  |                                        |                                               | 1 Paket                                | 19.790.700,00       | - Kota Bogor, Semua Kecamatan, Semua Kel/Desa | PENDAPATAN ASLI DAERAH (PAD) | -         | Inovasi Pelayanan Publik dan Penataan Daerah Reformasi Birokrasi | Disparbud Kota Bogor |                                   | 25.000.000,00       | DINAS PARIWISATA DAN KEBUDAYAAN   |
|    | 2.22.01.2.06.0006 | Penyediaan Bahan Bacaan dan Peraturan Perundang-undangan                        |                                                                                                                                                           |                                  |                                        |                                               |                                        |                     |                                               |                              |           |                                                                  |                      |                                   |                     |                                   |
|    |                   |                                                                                 | <i>Jumlah Dokumen Bahan Bacaan dan Peraturan Perundang-Undangan yang Disediakan</i>                                                                       |                                  |                                        |                                               | 1 Dokumen                              | 12.000.000,00       | - Kota Bogor, Semua Kecamatan, Semua Kel/Desa | PENDAPATAN ASLI DAERAH (PAD) | -         | Inovasi Pelayanan Publik dan Penataan Daerah Reformasi Birokrasi | Disparbud Kota Bogor |                                   | 12.000.000,00       | DINAS PARIWISATA DAN KEBUDAYAAN   |
|    | 2.22.01.2.06.0008 | Fasilitasi Kunjungan Tamu                                                       |                                                                                                                                                           |                                  |                                        |                                               |                                        |                     |                                               |                              |           |                                                                  |                      |                                   |                     |                                   |
|    |                   |                                                                                 | <i>Jumlah Laporan Fasilitasi Kunjungan Tamu</i>                                                                                                           |                                  |                                        |                                               | 1 Laporan                              | 27.495.000,00       | - Kota Bogor, Semua Kecamatan, Semua Kel/Desa | PENDAPATAN ASLI DAERAH (PAD) | -         | Inovasi Pelayanan Publik dan Penataan Daerah Reformasi Birokrasi | Disparbud Kota Bogor |                                   | 50.000.000,00       | DINAS PARIWISATA DAN KEBUDAYAAN   |

| NO | KODE              | URUSAN / BIDANG URUSAN / PROGRAM / KEGIATAN / SUB KEGIATAN                                                      | INDIKATOR PROGRAM / KEGIATAN / SUB KEGIATAN                                                           | TARGET AKHIR PERIODE RENSTRA OPD | REALISASI CAPAIAN RENJA OPD TAHUN 2022 | PRAKIRAAN CAPAIAN TARGET RENJA OPD TAHUN 2023 | CAPAIAN KINERJA DAN KERANGKA PENDANAAN |                     |                                               |                              |           |                                                                  | KELOMPOK SASARAN     | PRAKIRAAN MAJU RENCANA TAHUN 2025 |                     | PERANGKAT DAERAH PENANGGUNG JAWAB |
|----|-------------------|-----------------------------------------------------------------------------------------------------------------|-------------------------------------------------------------------------------------------------------|----------------------------------|----------------------------------------|-----------------------------------------------|----------------------------------------|---------------------|-----------------------------------------------|------------------------------|-----------|------------------------------------------------------------------|----------------------|-----------------------------------|---------------------|-----------------------------------|
|    |                   |                                                                                                                 |                                                                                                       |                                  |                                        |                                               | TARGET 2024                            | PAGU INDIKATIF (Rp) | LOKASI                                        | SUMBER DANA                  | PRIORITAS |                                                                  |                      | TARGET                            | PAGU INDIKATIF (Rp) |                                   |
|    |                   |                                                                                                                 |                                                                                                       |                                  |                                        |                                               |                                        |                     |                                               |                              | NASIONAL  | DAERAH                                                           |                      |                                   |                     |                                   |
| 1  | 2                 | 3                                                                                                               | 4                                                                                                     | 5                                | 6                                      | 7                                             | 8                                      | 9                   | 10                                            | 11                           | 12        | 13                                                               | 14                   | 15                                | 16                  | 17                                |
|    | 2.22.01.2.06.0009 | Penyelenggaraan Rapat Koordinasi dan Konsultasi SKPD                                                            |                                                                                                       |                                  |                                        |                                               |                                        |                     |                                               |                              |           |                                                                  |                      |                                   |                     |                                   |
|    |                   |                                                                                                                 | <i>Jumlah Laporan Penyelenggaraan Rapat Koordinasi dan Konsultasi SKPD</i>                            |                                  |                                        |                                               | 1 Laporan                              | 609.681.000,00      | - Kota Bogor, Semua Kecamatan, Semua Kel/Desa | PENDAPATAN ASLI DAERAH (PAD) | -         | Inovasi Pelayanan Publik dan Penataan Daerah Reformasi Birokrasi | Disparbud Kota Bogor |                                   | 600.000.000,00      | DINAS PARIWISATA DAN KEBUDAYAAN   |
|    | 2.22.01.2.07      | Pengadaan Barang Milik Daerah Penunjang Urusan Pemerintah Daerah                                                | <i>Persentase Pemenuhan Sarana Prasarana penunjang urusan pemerintahan sesuai RKBMD</i>               | -                                |                                        |                                               | 100 %                                  | 182.335.800,00      |                                               |                              | -         | Inovasi Pelayanan Publik dan Penataan Daerah Reformasi Birokrasi | Disparbud Kota Bogor | -                                 | 200.000.000,00      | DINAS PARIWISATA DAN KEBUDAYAAN   |
|    | 2.22.01.2.07.0011 | Pengadaan Sarana dan Prasarana Pendukung Gedung Kantor atau Bangunan Lainnya                                    |                                                                                                       |                                  |                                        |                                               |                                        |                     |                                               |                              |           |                                                                  |                      |                                   |                     |                                   |
|    |                   |                                                                                                                 | <i>Jumlah Unit Sarana dan Prasarana Pendukung Gedung Kantor atau Bangunan Lainnya yang Disediakan</i> |                                  |                                        |                                               | 15 Unit                                | 182.335.800,00      | - Kota Bogor, Semua Kecamatan, Semua Kel/Desa | PENDAPATAN ASLI DAERAH (PAD) | -         | Inovasi Pelayanan Publik dan Penataan Daerah Reformasi Birokrasi | Disparbud Kota Bogor |                                   | 200.000.000,00      | DINAS PARIWISATA DAN KEBUDAYAAN   |
|    | 2.22.01.2.08      | Penyediaan Jasa Penunjang Urusan Pemerintahan Daerah                                                            | <i>Persentase pemenuhan penyediaan jasa penunjang operasional perangkat daerah</i>                    | -                                |                                        |                                               | 100 %                                  | 933.074.665,00      |                                               |                              | -         | Inovasi Pelayanan Publik dan Penataan Daerah Reformasi Birokrasi | Disparbud Kota Bogor | -                                 | 1.200.000.000,00    | DINAS PARIWISATA DAN KEBUDAYAAN   |
|    | 2.22.01.2.08.0002 | Penyediaan Jasa Komunikasi, Sumber Daya Air dan Listrik                                                         |                                                                                                       |                                  |                                        |                                               |                                        |                     |                                               |                              |           |                                                                  |                      |                                   |                     |                                   |
|    |                   |                                                                                                                 | <i>Jumlah Laporan Penyediaan Jasa Komunikasi, Sumber Daya Air dan Listrik yang Disediakan</i>         |                                  |                                        |                                               | 1 Laporan                              | 372.003.785,00      | - Kota Bogor, Semua Kecamatan, Semua Kel/Desa | PENDAPATAN ASLI DAERAH (PAD) | -         | Inovasi Pelayanan Publik dan Penataan Daerah Reformasi Birokrasi | Disparbud Kota Bogor |                                   | 500.000.000,00      | DINAS PARIWISATA DAN KEBUDAYAAN   |
|    | 2.22.01.2.08.0004 | Penyediaan Jasa Pelayanan Umum Kantor                                                                           |                                                                                                       |                                  |                                        |                                               |                                        |                     |                                               |                              |           |                                                                  |                      |                                   |                     |                                   |
|    |                   |                                                                                                                 | <i>Jumlah Laporan Penyediaan Jasa Pelayanan Umum Kantor yang Disediakan</i>                           |                                  |                                        |                                               | 1 Laporan                              | 561.070.880,00      | - Kota Bogor, Semua Kecamatan, Semua Kel/Desa | PENDAPATAN ASLI DAERAH (PAD) | -         | Inovasi Pelayanan Publik dan Penataan Daerah Reformasi Birokrasi | Disparbud Kota Bogor |                                   | 700.000.000,00      | DINAS PARIWISATA DAN KEBUDAYAAN   |
|    | 2.22.01.2.09      | Pemeliharaan Barang Milik Daerah Penunjang Urusan Pemerintahan Daerah                                           | <i>Persentase BMD lingkup Perangkat Daerah berkondisi baik</i>                                        | -                                |                                        |                                               | 100 %                                  | 428.321.800,00      |                                               |                              | -         | Inovasi Pelayanan Publik dan Penataan Daerah Reformasi Birokrasi | Disparbud Kota Bogor | -                                 | 600.000.000,00      | DINAS PARIWISATA DAN KEBUDAYAAN   |
|    | 2.22.01.2.09.0002 | Penyediaan Jasa Pemeliharaan, Biaya Pemeliharaan, Pajak dan Perizinan Kendaraan Dinas Operasional atau Lapangan |                                                                                                       |                                  |                                        |                                               |                                        |                     |                                               |                              |           |                                                                  |                      |                                   |                     |                                   |

| NO | KODE              | URUSAN / BIDANG URUSAN / PROGRAM / KEGIATAN / SUB KEGIATAN                   | INDIKATOR PROGRAM / KEGIATAN / SUB KEGIATAN                                                                   | TARGET AKHIR PERIODE RENSTRA OPD | REALISASI CAPAIAN RENJA OPD TAHUN 2022 | PRAKIRAAN CAPAIAN TARGET RENJA OPD TAHUN 2023 | CAPAIAN KINERJA DAN KERANGKA PENDANAAN |                         |                                               |                              |           |                                                                                           | KELOMPOK SASARAN                  | PRAKIRAAN MAJU RENCANA TAHUN 2025 |                         | PERANGKAT DAERAH PENANGGUNG JAWAB |
|----|-------------------|------------------------------------------------------------------------------|---------------------------------------------------------------------------------------------------------------|----------------------------------|----------------------------------------|-----------------------------------------------|----------------------------------------|-------------------------|-----------------------------------------------|------------------------------|-----------|-------------------------------------------------------------------------------------------|-----------------------------------|-----------------------------------|-------------------------|-----------------------------------|
|    |                   |                                                                              |                                                                                                               |                                  |                                        |                                               | TARGET 2024                            | PAGU INDIKATIF (Rp)     | LOKASI                                        | SUMBER DANA                  | PRIORITAS |                                                                                           |                                   | TARGET                            | PAGU INDIKATIF (Rp)     |                                   |
|    |                   |                                                                              |                                                                                                               |                                  |                                        |                                               |                                        |                         |                                               |                              | NASIONAL  | DAERAH                                                                                    |                                   |                                   |                         |                                   |
| 1  | 2                 | 3                                                                            | 4                                                                                                             | 5                                | 6                                      | 7                                             | 8                                      | 9                       | 10                                            | 11                           | 12        | 13                                                                                        | 14                                | 15                                | 16                      | 17                                |
|    |                   |                                                                              | <i>Jumlah Kendaraan Dinas Operasional atau Lapangan yang Dipelihara dan dibayarkan Pajak dan Perizinannya</i> |                                  |                                        |                                               | 16 Unit                                | 188.930.000,00          | - Kota Bogor, Semua Kecamatan, Semua Kel/Desa | PENDAPATAN ASLI DAERAH (PAD) | -         | Inovasi Pelayanan Publik dan Penataan Daerah Reformasi Birokrasi                          | Disparbud Kota Bogor              |                                   | 250.000.000,00          | DINAS PARIWISATA DAN KEBUDAYAAN   |
|    | 2.22.01.2.09.0006 | Pemeliharaan Peralatan dan Mesin Lainnya                                     |                                                                                                               |                                  |                                        |                                               |                                        |                         |                                               |                              |           |                                                                                           |                                   |                                   |                         |                                   |
|    |                   |                                                                              | <i>Jumlah Peralatan dan Mesin Lainnya yang Dipelihara</i>                                                     |                                  |                                        |                                               | 85 Unit                                | 101.858.800,00          | - Kota Bogor, Semua Kecamatan, Semua Kel/Desa | PENDAPATAN ASLI DAERAH (PAD) | -         | Inovasi Pelayanan Publik dan Penataan Daerah Reformasi Birokrasi                          | Disparbud Kota Bogor              |                                   | 150.000.000,00          | DINAS PARIWISATA DAN KEBUDAYAAN   |
|    | 2.22.01.2.09.0009 | Pemeliharaan/Rehabilitasi Gedung Kantor dan Bangunan Lainnya                 |                                                                                                               |                                  |                                        |                                               |                                        |                         |                                               |                              |           |                                                                                           |                                   |                                   |                         |                                   |
|    |                   |                                                                              | <i>Jumlah Gedung Kantor dan Bangunan Lainnya yang Dipelihara/Direhabilitasi</i>                               |                                  |                                        |                                               | 1 Unit                                 | 137.533.000,00          | - Kota Bogor, Semua Kecamatan, Semua Kel/Desa | PENDAPATAN ASLI DAERAH (PAD) | -         | Inovasi Pelayanan Publik dan Penataan Daerah Reformasi Birokrasi                          | Disparbud Kota Bogor              |                                   | 200.000.000,00          | DINAS PARIWISATA DAN KEBUDAYAAN   |
| 2. | <b>2.22.02</b>    | <b>PROGRAM PENGEMBANGAN KEBUDAYAAN</b>                                       | <b>Jumlah penyelenggaraan festival seni dan budaya</b>                                                        | <b>39 Event</b>                  |                                        |                                               | <b>39 Event</b>                        | <b>1.724.483.600,00</b> |                                               |                              |           |                                                                                           |                                   | <b>21 Event</b>                   | <b>1.900.000.000,00</b> |                                   |
|    | 2.22.02.2.01      | Pengelolaan Kebudayaan yang Masyarakat Pelakunya dalam Daerah Kabupaten/Kota | <i>Jumlah Pengelolaan Kebudayaan yang dilaksanakan</i>                                                        | 6 kegiatan                       |                                        |                                               | 2 kegiatan                             | 326.360.000,00          |                                               |                              | -         | Reformasi Sistem Pendidikan dan Pemajuan Kebudayaan Peningkatan Kualitas Hidup Masyarakat | Pelaku seni budaya dan masyarakat | 2 kegiatan                        | 400.000.000,00          | DINAS PARIWISATA DAN KEBUDAYAAN   |
|    | 2.22.02.2.01.0001 | Pelindungan, Pengembangan, Pemanfaatan Objek Pemajuan Kebudayaan             |                                                                                                               |                                  |                                        |                                               |                                        |                         |                                               |                              |           |                                                                                           |                                   |                                   |                         |                                   |
|    |                   |                                                                              | <i>Jumlah Objek Pemajuan Kebudayaan yang Dilakukan Pelindungan, Pengembangan, Pemanfaatan</i>                 |                                  |                                        |                                               | 2 Objek                                | 226.360.000,00          | - Kota Bogor, Semua Kecamatan, Semua Kel/Desa | PENDAPATAN ASLI DAERAH (PAD) | -         | Reformasi Sistem Pendidikan dan Pemajuan Kebudayaan Peningkatan Kualitas Hidup Masyarakat | Pelaku seni budaya dan masyarakat |                                   | 250.000.000,00          | DINAS PARIWISATA DAN KEBUDAYAAN   |
|    | 2.22.02.2.01.0002 | Pembinaan Sumber Daya Manusia, Lembaga, dan Pranata Kebudayaan               |                                                                                                               |                                  |                                        |                                               |                                        |                         |                                               |                              |           |                                                                                           |                                   |                                   |                         |                                   |

| NO | KODE              | URUSAN / BIDANG URUSAN / PROGRAM / KEGIATAN / SUB KEGIATAN                             | INDIKATOR PROGRAM / KEGIATAN / SUB KEGIATAN                                                          | TARGET AKHIR PERIODE RENSTRA OPD | REALISASI CAPAIAN RENJA OPD TAHUN 2022 | PRAKIRAAN CAPAIAN TARGET RENJA OPD TAHUN 2023 | CAPAIAN KINERJA DAN KERANGKA PENDANAAN |                      |                                               |                              |           |                                                                                           | KELOMPOK SASARAN                                                                              | PRAKIRAAN MAJU RENCANA TAHUN 2025 |                       | PERANGKAT DAERAH PENANGGUNG JAWAB |
|----|-------------------|----------------------------------------------------------------------------------------|------------------------------------------------------------------------------------------------------|----------------------------------|----------------------------------------|-----------------------------------------------|----------------------------------------|----------------------|-----------------------------------------------|------------------------------|-----------|-------------------------------------------------------------------------------------------|-----------------------------------------------------------------------------------------------|-----------------------------------|-----------------------|-----------------------------------|
|    |                   |                                                                                        |                                                                                                      |                                  |                                        |                                               | TARGET 2024                            | PAGU INDIKATIF (Rp)  | LOKASI                                        | SUMBER DANA                  | PRIORITAS |                                                                                           |                                                                                               | TARGET                            | PAGU INDIKATIF (Rp)   |                                   |
|    |                   |                                                                                        |                                                                                                      |                                  |                                        |                                               |                                        |                      |                                               |                              | NASIONAL  | DAERAH                                                                                    |                                                                                               |                                   |                       |                                   |
| 1  | 2                 | 3                                                                                      | 4                                                                                                    | 5                                | 6                                      | 7                                             | 8                                      | 9                    | 10                                            | 11                           | 12        | 13                                                                                        | 14                                                                                            | 15                                | 16                    | 17                                |
|    |                   |                                                                                        | <i>Jumlah Peserta Pembinaan Sumber Daya Manusia, Lembaga, dan Pranata Kebudayaan</i>                 |                                  |                                        |                                               | 50 Orang                               | 100.000.000,00       | - Kota Bogor, Semua Kecamatan, Semua Kel/Desa | PENDAPATAN ASLI DAERAH (PAD) | -         | Reformasi Sistem Pendidikan dan Pemajuan Kebudayaan Peningkatan Kualitas Hidup Masyarakat | Pelaku seni budaya dan masyarakat                                                             |                                   | 150.000.000,00        | DINAS PARIWISATA DAN KEBUDAYAAN   |
|    | 2.22.02.2.02      | Pelestarian Kesenian Tradisional yang Masyarakat Pelakunya dalam Daerah Kabupaten/Kota | <i>Jumlah Kegiatan Pelestarian Kesenian Tradisional yang dilaksanakan</i>                            | 5 kegiatan                       |                                        |                                               | 3 kegiatan                             | 1.398.123.600,00     |                                               |                              | -         | Reformasi Sistem Pendidikan dan Pemajuan Kebudayaan Peningkatan Kualitas Hidup Masyarakat | para pelaku seni budaya yang tergabung pada sanggar, komunitas dan lembaga seni di Kota Bogor | 3 kegiatan                        | 1.500.000.000,00      | DINAS PARIWISATA DAN KEBUDAYAAN   |
|    | 2.22.02.2.02.0001 | Pelindungan, Pengembangan, Pemanfaatan Objek Pemajuan Tradisi Budaya                   |                                                                                                      |                                  |                                        |                                               |                                        |                      |                                               |                              |           |                                                                                           |                                                                                               |                                   |                       |                                   |
|    |                   |                                                                                        | <i>Jumlah Objek Pemajuan Tradisi Budaya yang Dilakukan Pelindungan, Pengembangan dan Pemanfaatan</i> |                                  |                                        |                                               | 2 Objek                                | 1.398.123.600,00     | - Kota Bogor, Semua Kecamatan, Semua Kel/Desa | PENDAPATAN ASLI DAERAH (PAD) | -         | Reformasi Sistem Pendidikan dan Pemajuan Kebudayaan Peningkatan Kualitas Hidup Masyarakat | para pelaku seni budaya yang tergabung pada sanggar, komunitas dan lembaga seni di Kota Bogor |                                   | 1.500.000.000,00      | DINAS PARIWISATA DAN KEBUDAYAAN   |
| 3. | 2.22.03           | <b>PROGRAM PENGEMBANGAN KESENIAN TRADISIONAL</b>                                       | <b><i>Persentase peningkatan jumlah pelaku seni tradisional</i></b>                                  | <b>31 %</b>                      |                                        |                                               | <b>31 %</b>                            | <b>80.595.000,00</b> |                                               |                              |           |                                                                                           |                                                                                               | <b>10 %</b>                       | <b>100.000.000,00</b> |                                   |
|    | 2.22.03.2.01      | Pembinaan Kesenian yang Masyarakat Pelakunya dalam Daerah Kabupaten/Kota               | <i>Jumlah pelaku dan lembaga seni yang dibina/ difasilitasi</i>                                      | 165 orang/lembaga                |                                        |                                               | 120 orang/lembaga                      | 80.595.000,00        |                                               |                              | -         | Reformasi Sistem Pendidikan dan Pemajuan Kebudayaan Peningkatan Kualitas Hidup Masyarakat | para pelaku seni budaya yang tergabung pada sanggar, komunitas dan lembaga seni di Kota Bogor | 120 orang/lembaga                 | 100.000.000,00        | DINAS PARIWISATA DAN KEBUDAYAAN   |
|    | 2.22.03.2.01.0003 | Peningkatan Kapasitas Tata Kelola Lembaga Kesenian Tradisional                         |                                                                                                      |                                  |                                        |                                               |                                        |                      |                                               |                              |           |                                                                                           |                                                                                               |                                   |                       |                                   |

| NO | KODE              | URUSAN / BIDANG URUSAN / PROGRAM / KEGIATAN / SUB KEGIATAN                | INDIKATOR PROGRAM / KEGIATAN / SUB KEGIATAN                                            | TARGET AKHIR PERIODE RENSTRA OPD | REALISASI CAPAIAN RENJA OPD TAHUN 2022 | PRAKIRAAN CAPAIAN TARGET RENJA OPD TAHUN 2023 | CAPAIAN KINERJA DAN KERANGKA PENDANAAN |                       |                                               |                              |           |                                                                                           | KELOMPOK SASARAN                                                                              | PRAKIRAAN MAJU RENCANA TAHUN 2025 |                       | PERANGKAT DAERAH PENANGGUNG JAWAB |
|----|-------------------|---------------------------------------------------------------------------|----------------------------------------------------------------------------------------|----------------------------------|----------------------------------------|-----------------------------------------------|----------------------------------------|-----------------------|-----------------------------------------------|------------------------------|-----------|-------------------------------------------------------------------------------------------|-----------------------------------------------------------------------------------------------|-----------------------------------|-----------------------|-----------------------------------|
|    |                   |                                                                           |                                                                                        |                                  |                                        |                                               | TARGET 2024                            | PAGU INDIKATIF (Rp)   | LOKASI                                        | SUMBER DANA                  | PRIORITAS |                                                                                           |                                                                                               | TARGET                            | PAGU INDIKATIF (Rp)   |                                   |
|    |                   |                                                                           |                                                                                        |                                  |                                        |                                               |                                        |                       |                                               |                              | NASIONAL  | DAERAH                                                                                    |                                                                                               |                                   |                       |                                   |
| 1  | 2                 | 3                                                                         | 4                                                                                      | 5                                | 6                                      | 7                                             | 8                                      | 9                     | 10                                            | 11                           | 12        | 13                                                                                        | 14                                                                                            | 15                                | 16                    | 17                                |
|    |                   |                                                                           | <i>Jumlah Lembaga Kesenian Tradisional yang Ditingkatkan Kapasitasnya</i>              |                                  |                                        |                                               | 20 Lembaga                             | 80.595.000,00         | - Kota Bogor, Semua Kecamatan, Semua Kel/Desa | PENDAPATAN ASLI DAERAH (PAD) | -         | Reformasi Sistem Pendidikan dan Pemajuan Kebudayaan Peningkatan Kualitas Hidup Masyarakat | para pelaku seni budaya yang tergabung pada sanggar, komunitas dan lembaga seni di Kota Bogor |                                   | 100.000.000,00        | DINAS PARIWISATA DAN KEBUDAYAAN   |
| 4. | 2.22.04           | <b>PROGRAM PEMBINAAN SEJARAH</b>                                          | <b><i>Jumlah Ketersediaan SDM pembinaan sejarah</i></b>                                | <b>200 orang<br/>7 sarana</b>    |                                        |                                               | <b>50 orang</b>                        | <b>31.642.000,00</b>  |                                               |                              |           |                                                                                           |                                                                                               | <b>200 orang<br/>7 sarana</b>     | <b>50.000.000,00</b>  |                                   |
|    | 2.22.04.2.01      | Pembinaan Sejarah Lokal dalam 1 (Satu) Daerah Kabupaten/Kota              | <i>Jumlah pelaku sejarah yang terbina</i>                                              | --                               |                                        |                                               | 50 orang                               | 31.642.000,00         |                                               |                              | -         | Reformasi Sistem Pendidikan dan Pemajuan Kebudayaan Peningkatan Kualitas Hidup Masyarakat | Pelestari peninggalan sejarah                                                                 | 525 -                             | 50.000.000,00         | DINAS PARIWISATA DAN KEBUDAYAAN   |
|    | 2.22.04.2.01.0001 | Pemberdayaan Sumber Daya Manusia dan Lembaga Sejarah Lokal Kabupaten/Kota |                                                                                        |                                  |                                        |                                               |                                        |                       |                                               |                              |           |                                                                                           |                                                                                               |                                   |                       |                                   |
|    |                   |                                                                           | <i>Jumlah Sumber Daya Manusia dan Lembaga Sejarah Lokal Provinsi yang Diberdayakan</i> |                                  |                                        |                                               | 50 Orang                               | 31.642.000,00         | - Kota Bogor, Semua Kecamatan, Semua Kel/Desa | PENDAPATAN ASLI DAERAH (PAD) | -         | Reformasi Sistem Pendidikan dan Pemajuan Kebudayaan Peningkatan Kualitas Hidup Masyarakat | Pelestari peninggalan sejarah                                                                 |                                   | 50.000.000,00         | DINAS PARIWISATA DAN KEBUDAYAAN   |
| 5. | 2.22.05           | <b>PROGRAM PELESTARIAN DAN PENGELOLAAN CAGAR BUDAYA</b>                   | <b><i>Jumlah Cagar Budaya Yang dikelola dan dilestarikan</i></b>                       | <b>25 unit</b>                   |                                        |                                               | <b>25 unit</b>                         | <b>650.711.500,00</b> |                                               |                              |           |                                                                                           |                                                                                               | <b>25 unit</b>                    | <b>800.000.000,00</b> |                                   |
|    | 2.22.05.2.02      | Pengelolaan Cagar Budaya Peringkat Kabupaten/Kota                         | <i>Jumlah cagar budaya yang dikelola dan dilestarikan</i>                              | 25 objek                         |                                        |                                               | 25 objek                               | 650.711.500,00        |                                               |                              | -         | Reformasi Sistem Pendidikan dan Pemajuan Kebudayaan Peningkatan Kualitas Hidup Masyarakat | Situs dan Cagar Budaya di Kota Bogor                                                          | 25 objek                          | 800.000.000,00        | DINAS PARIWISATA DAN KEBUDAYAAN   |
|    | 2.22.05.2.02.0001 | Pelindungan Cagar Budaya                                                  |                                                                                        |                                  |                                        |                                               |                                        |                       |                                               |                              |           |                                                                                           |                                                                                               |                                   |                       |                                   |

| NO | KODE              | URUSAN / BIDANG URUSAN / PROGRAM / KEGIATAN / SUB KEGIATAN | INDIKATOR PROGRAM / KEGIATAN / SUB KEGIATAN                    | TARGET AKHIR PERIODE RENSTRA OPD | REALISASI CAPAIAN RENJA OPD TAHUN 2022 | PRAKIRAAN CAPAIAN TARGET RENJA OPD TAHUN 2023 | CAPAIAN KINERJA DAN KERANGKA PENDANAAN |                     |                                               |                              |           |                                                                                           | KELOMPOK SASARAN                          | PRAKIRAAN MAJU RENCANA TAHUN 2025 |                     | PERANGKAT DAERAH PENANGGUNG JAWAB |
|----|-------------------|------------------------------------------------------------|----------------------------------------------------------------|----------------------------------|----------------------------------------|-----------------------------------------------|----------------------------------------|---------------------|-----------------------------------------------|------------------------------|-----------|-------------------------------------------------------------------------------------------|-------------------------------------------|-----------------------------------|---------------------|-----------------------------------|
|    |                   |                                                            |                                                                |                                  |                                        |                                               | TARGET 2024                            | PAGU INDIKATIF (Rp) | LOKASI                                        | SUMBER DANA                  | PRIORITAS |                                                                                           |                                           | TARGET                            | PAGU INDIKATIF (Rp) |                                   |
|    |                   |                                                            |                                                                |                                  |                                        |                                               |                                        |                     |                                               |                              | NASIONAL  | DAERAH                                                                                    |                                           |                                   |                     |                                   |
| 1  | 2                 | 3                                                          | 4                                                              | 5                                | 6                                      | 7                                             | 8                                      | 9                   | 10                                            | 11                           | 12        | 13                                                                                        | 14                                        | 15                                | 16                  | 17                                |
|    |                   |                                                            | <i>Jumlah Objek Cagar Budaya yang Dilindungi</i>               |                                  |                                        |                                               | 25 Objek                               | 650.711.500,00      | - Kota Bogor, Semua Kecamatan, Semua Kel/Desa | PENDAPATAN ASLI DAERAH (PAD) | -         | Reformasi Sistem Pendidikan dan Pemajuan Kebudayaan Peningkatan Kualitas Hidup Masyarakat | Situs dan Cagar Budaya di Kota Bogor      |                                   | 800.000.000,00      | DINAS PARIWISATA DAN KEBUDAYAAN   |
| 6. | 2.22.06           | PROGRAM PENGELOLAAN PERMUSEUMAN                            | <i>Persentase peningkatan kunjungan ke museum</i>              | 50 %                             |                                        |                                               | 25 %                                   | 3.970.978.000,00    |                                               |                              |           |                                                                                           |                                           | 25 %                              | 0,00                |                                   |
|    | 2.22.06.2.01      | Pengelolaan Museum Kabupaten/Kota                          | <i>Jumlah kunjungan masyarakat ke museum</i>                   | --                               |                                        |                                               | 130000 orang                           | 3.970.978.000,00    |                                               |                              | -         | Reformasi Sistem Pendidikan dan Pemajuan Kebudayaan Peningkatan Kualitas Hidup Masyarakat | Masyarakat kota bogor dan luar kota bogor | --                                | 0,00                | DINAS PARIWISATA DAN KEBUDAYAAN   |
|    | 2.22.06.2.01.0005 | Revitalisasi Sarana dan Prasarana Museum                   |                                                                |                                  |                                        |                                               |                                        |                     |                                               |                              |           |                                                                                           |                                           |                                   |                     |                                   |
|    |                   |                                                            | <i>Jumlah Sarana dan Prasarana Museum yang Direvitalisasi</i>  |                                  |                                        |                                               | 1 Unit                                 | 3.970.978.000,00    | - Kota Bogor, Bogor Selatan, Batu Tulis       | PENDAPATAN ASLI DAERAH (PAD) | -         | Reformasi Sistem Pendidikan dan Pemajuan Kebudayaan Peningkatan Kualitas Hidup Masyarakat | Masyarakat kota bogor dan luar kota bogor |                                   | 0,00                | DINAS PARIWISATA DAN KEBUDAYAAN   |
|    | 3                 | URUSAN PEMERINTAHAN PILIHAN                                |                                                                |                                  |                                        |                                               |                                        | 2.541.476.600,00    |                                               |                              |           |                                                                                           |                                           |                                   | 2.800.000.000,00    |                                   |
|    | 3.26              | URUSAN PEMERINTAHAN BIDANG PARIWISATA                      |                                                                |                                  |                                        |                                               |                                        | 2.541.476.600,00    |                                               |                              |           |                                                                                           |                                           |                                   | 2.800.000.000,00    |                                   |
| 1. | 3.26.02           | PROGRAM PENINGKATAN DAYA TARIK DESTINASI PARIWISATA        | <i>Persentase kunjungan wisatawan Tingkat Hunian Akomodasi</i> | 23,67 %<br>70 %                  |                                        |                                               | 23,67 %<br>70 %                        | 692.449.600,00      |                                               |                              |           |                                                                                           |                                           | 70 %<br>10 %                      | 780.000.000,00      |                                   |

| NO | KODE              | URUSAN / BIDANG URUSAN / PROGRAM / KEGIATAN / SUB KEGIATAN            | INDIKATOR PROGRAM / KEGIATAN / SUB KEGIATAN                                                              | TARGET AKHIR PERIODE RENSTRA OPD | REALISASI CAPAIAN RENJA OPD TAHUN 2022 | PRAKIRAAN CAPAIAN TARGET RENJA OPD TAHUN 2023 | CAPAIAN KINERJA DAN KERANGKA PENDANAAN |                     |                                               |                              |           |                                                                                                                                                | KELOMPOK SASARAN                    | PRAKIRAAN MAJU RENCANA TAHUN 2025 |                     | PERANGKAT DAERAH PENANGGUNG JAWAB |
|----|-------------------|-----------------------------------------------------------------------|----------------------------------------------------------------------------------------------------------|----------------------------------|----------------------------------------|-----------------------------------------------|----------------------------------------|---------------------|-----------------------------------------------|------------------------------|-----------|------------------------------------------------------------------------------------------------------------------------------------------------|-------------------------------------|-----------------------------------|---------------------|-----------------------------------|
|    |                   |                                                                       |                                                                                                          |                                  |                                        |                                               | TARGET 2024                            | PAGU INDIKATIF (Rp) | LOKASI                                        | SUMBER DANA                  | PRIORITAS |                                                                                                                                                |                                     | TARGET                            | PAGU INDIKATIF (Rp) |                                   |
|    |                   |                                                                       |                                                                                                          |                                  |                                        |                                               |                                        |                     |                                               |                              | NASIONAL  | DAERAH                                                                                                                                         |                                     |                                   |                     |                                   |
| 1  | 2                 | 3                                                                     | 4                                                                                                        | 5                                | 6                                      | 7                                             | 8                                      | 9                   | 10                                            | 11                           | 12        | 13                                                                                                                                             | 14                                  | 15                                | 16                  | 17                                |
|    | 3.26.02.2.01      | Pengelolaan Daya Tarik Wisata Kabupaten/Kota                          | <i>Jumlah daya tarik wisata baru</i>                                                                     | 3 daya tarik wisata              |                                        |                                               | 1 daya tarik wisata                    | 109.999.900,00      |                                               |                              | -         | Pengembangan Destinasi dan Infrastruktur Pariwisata Pembangunan Infrastruktur untuk penguatan daya saing ekonomi daerah berbasis potensi lokal | pemangku kepentingan kepariwisataan | 1 daya tarik wisata               | 150.000.000,00      | DINAS PARIWISATA DAN KEBUDAYAAN   |
|    | 3.26.02.2.01.0009 | Perencanaan dan Perancangan Daya Tarik Wisata Unggulan Kabupaten/Kota |                                                                                                          |                                  |                                        |                                               |                                        |                     |                                               |                              |           |                                                                                                                                                |                                     |                                   |                     |                                   |
|    |                   |                                                                       | <i>Jumlah Dokumen Perancangan dan Perencanaan Pengembangan Daya Tarik Wisata Unggulan Kabupaten/Kota</i> |                                  |                                        |                                               | 1 Dokumen                              | 109.999.900,00      | - Kota Bogor, Semua Kecamatan, Semua Kel/Desa | PENDAPATAN ASLI DAERAH (PAD) | -         | Pengembangan Destinasi dan Infrastruktur Pariwisata Pembangunan Infrastruktur untuk penguatan daya saing ekonomi daerah berbasis potensi lokal | pemangku kepentingan kepariwisataan |                                   | 150.000.000,00      | DINAS PARIWISATA DAN KEBUDAYAAN   |
|    | 3.26.02.2.02      | Pengelolaan Kawasan Strategis Pariwisata Kabupaten/Kota               | <i>Jumlah Kawasan Strategis Pariwisata</i>                                                               | 2 kawasan                        |                                        |                                               | 1 kawasan                              | 199.999.800,00      |                                               |                              | -         | Pengembangan Destinasi dan Infrastruktur Pariwisata Pembangunan Infrastruktur untuk penguatan daya saing ekonomi daerah berbasis potensi lokal | pemangku kepentingan kepariwisataan | 1 kawasan                         | 220.000.000,00      | DINAS PARIWISATA DAN KEBUDAYAAN   |
|    | 3.26.02.2.02.0002 | Perencanaan Kawasan Strategis Pariwisata Kabupaten/Kota               |                                                                                                          |                                  |                                        |                                               |                                        |                     |                                               |                              |           |                                                                                                                                                |                                     |                                   |                     |                                   |



| NO | KODE              | URUSAN / BIDANG<br>URUSAN / PROGRAM /<br>KEGIATAN / SUB<br>KEGIATAN           | INDIKATOR PROGRAM /<br>KEGIATAN / SUB<br>KEGIATAN                                                                     | TARGET<br>AKHIR<br>PERIODE<br>RENSTRA<br>OPD | REALISASI<br>CAPAIAN<br>RENJA OPD<br>TAHUN 2022 | PRAKIRAAN<br>CAPAIAN<br>TARGET RENJA<br>OPD TAHUN<br>2023 | CAPAIAN KINERJA DAN KERANGKA PENDANAAN |                     |                                                        |                                    |           | KELOMPOK<br>SASARAN                                                                                                                                                                         | PRAKIRAAN MAJU RENCANA<br>TAHUN 2025      |                     | PERANGKAT DAERAH<br>PENANGGUNG JAWAB |                                    |
|----|-------------------|-------------------------------------------------------------------------------|-----------------------------------------------------------------------------------------------------------------------|----------------------------------------------|-------------------------------------------------|-----------------------------------------------------------|----------------------------------------|---------------------|--------------------------------------------------------|------------------------------------|-----------|---------------------------------------------------------------------------------------------------------------------------------------------------------------------------------------------|-------------------------------------------|---------------------|--------------------------------------|------------------------------------|
|    |                   |                                                                               |                                                                                                                       |                                              |                                                 |                                                           | TARGET<br>2024                         | PAGU INDIKATIF (Rp) | LOKASI                                                 | SUMBER DANA                        | PRIORITAS |                                                                                                                                                                                             | TARGET                                    | PAGU INDIKATIF (Rp) |                                      |                                    |
|    |                   |                                                                               |                                                                                                                       |                                              |                                                 |                                                           |                                        |                     |                                                        |                                    | NASIONAL  |                                                                                                                                                                                             |                                           |                     |                                      | DAERAH                             |
| 1  | 2                 | 3                                                                             | 4                                                                                                                     | 5                                            | 6                                               | 7                                                         | 8                                      | 9                   | 10                                                     | 11                                 | 12        | 13                                                                                                                                                                                          | 14                                        | 15                  | 16                                   | 17                                 |
|    |                   |                                                                               | <i>Tersedianya Dokumen<br/>Perencanaan Kawasan<br/>Strategis Pariwisata<br/>Kabupaten/Kota</i>                        |                                              |                                                 |                                                           | 2 Dokumen                              | 199.999.800,00      | - Kota Bogor,<br>Semua<br>Kecamatan,<br>Semua Kel/Desa | PENDAPATAN<br>ASLI DAERAH<br>(PAD) | -         | Pengembangan<br>Destinasi<br>dan Infrastr<br>uktur<br>Pariwisata<br>Pembangu<br>nan Infrastr<br>uktur untuk<br>penguatan<br>daya saing<br>ekonomi<br>daerah<br>berbasis<br>potensi<br>lokal | pemangku<br>kepentingan<br>kepariwisataan |                     | 220.000.000,00                       | DINAS PARIWISATA DAN<br>KEBUDAYAAN |
|    | 3.26.02.2.03      | Pengelolaan Destinasi<br>Pariwisata Kabupaten/Kota                            | <i>Jumlah Destinasi Pariwisata<br/>yang Dikelola</i>                                                                  | 2 destinasi                                  |                                                 |                                                           | 2 destinasi                            | 132.449.900,00      |                                                        |                                    | -         | Pengembangan<br>Destinasi<br>dan Infrastr<br>uktur<br>Pariwisata<br>Pembangu<br>nan Infrastr<br>uktur untuk<br>penguatan<br>daya saing<br>ekonomi<br>daerah<br>berbasis<br>potensi<br>lokal | pemangku<br>kepentingan<br>kepariwisataan | 2 destinasi         | 135.000.000,00                       | DINAS PARIWISATA DAN<br>KEBUDAYAAN |
|    | 3.26.02.2.03.0006 | Pemberdayaan Masyarakat dalam Pengelolaan Destinasi Pariwisata Kabupaten/Kota |                                                                                                                       |                                              |                                                 |                                                           |                                        |                     |                                                        |                                    |           |                                                                                                                                                                                             |                                           |                     |                                      |                                    |
|    |                   |                                                                               | <i>Jumlah Laporan Hasil<br/>Pemberdayaan Masyarakat<br/>dalam Pengelolaan Destinasi<br/>Pariwisata Kabupaten/Kota</i> |                                              |                                                 |                                                           | 1 Laporan                              | 132.449.900,00      | - Kota Bogor,<br>Semua<br>Kecamatan,<br>Semua Kel/Desa | PENDAPATAN<br>ASLI DAERAH<br>(PAD) | -         | Pengembangan<br>Destinasi<br>dan Infrastr<br>uktur<br>Pariwisata<br>Pembangu<br>nan Infrastr<br>uktur untuk<br>penguatan<br>daya saing<br>ekonomi<br>daerah<br>berbasis<br>potensi<br>lokal | pemangku<br>kepentingan<br>kepariwisataan |                     | 135.000.000,00                       | DINAS PARIWISATA DAN<br>KEBUDAYAAN |

| NO | KODE              | URUSAN / BIDANG URUSAN / PROGRAM / KEGIATAN / SUB KEGIATAN                                                                           | INDIKATOR PROGRAM / KEGIATAN / SUB KEGIATAN      | TARGET AKHIR PERIODE RENSTRA OPD | REALISASI CAPAIAN RENJA OPD TAHUN 2022 | PRAKIRAAN CAPAIAN TARGET RENJA OPD TAHUN 2023 | CAPAIAN KINERJA DAN KERANGKA PENDANAAN |                       |                                               |                              |           |                                                                                                                                                | KELOMPOK SASARAN                    | PRAKIRAAN MAJU RENCANA TAHUN 2025 |                       | PERANGKAT DAERAH PENANGGUNG JAWAB |
|----|-------------------|--------------------------------------------------------------------------------------------------------------------------------------|--------------------------------------------------|----------------------------------|----------------------------------------|-----------------------------------------------|----------------------------------------|-----------------------|-----------------------------------------------|------------------------------|-----------|------------------------------------------------------------------------------------------------------------------------------------------------|-------------------------------------|-----------------------------------|-----------------------|-----------------------------------|
|    |                   |                                                                                                                                      |                                                  |                                  |                                        |                                               | TARGET 2024                            | PAGU INDIKATIF (Rp)   | LOKASI                                        | SUMBER DANA                  | PRIORITAS |                                                                                                                                                |                                     | TARGET                            | PAGU INDIKATIF (Rp)   |                                   |
|    |                   |                                                                                                                                      |                                                  |                                  |                                        |                                               |                                        |                       |                                               |                              | NASIONAL  | DAERAH                                                                                                                                         |                                     |                                   |                       |                                   |
| 1  | 2                 | 3                                                                                                                                    | 4                                                | 5                                | 6                                      | 7                                             | 8                                      | 9                     | 10                                            | 11                           | 12        | 13                                                                                                                                             | 14                                  | 15                                | 16                    | 17                                |
|    | 3.26.02.2.04      | Penetapan Tanda Daftar Usaha Pariwisata Daerah Kabupaten/Kota                                                                        | Jumlah pelaku usaha yang dibina dan difasilitasi | 30 pelaku usaha                  |                                        |                                               | 30 pelaku usaha                        | 250.000.000,00        |                                               |                              | -         | Pengembangan Destinasi dan Infrastruktur Pariwisata Pembangunan Infrastruktur untuk penguatan daya saing ekonomi daerah berbasis potensi lokal | Pelaku usaha pariwisata             | 30 pelaku usaha                   | 275.000.000,00        | DINAS PARIWISATA DAN KEBUDAYAAN   |
|    | 3.26.02.2.04.0007 | Pembinaan dan Pengawasan untuk memastikan Kepatuhan Pelaku Usaha Melaksanakan Standar Usaha Risiko Menengah Rendah di kabupaten?kota |                                                  |                                  |                                        |                                               |                                        |                       |                                               |                              |           |                                                                                                                                                |                                     |                                   |                       |                                   |
|    |                   |                                                                                                                                      | Jumlah usaha yang dibina dan diawasi             |                                  |                                        |                                               | 1 Usaha                                | 250.000.000,00        | - Kota Bogor, Semua Kecamatan, Semua Kel/Desa | PENDAPATAN ASLI DAERAH (PAD) | -         | Pengembangan Destinasi dan Infrastruktur Pariwisata Pembangunan Infrastruktur untuk penguatan daya saing ekonomi daerah berbasis potensi lokal | Pelaku usaha pariwisata             |                                   | 275.000.000,00        | DINAS PARIWISATA DAN KEBUDAYAAN   |
| 2. | 3.26.03           | <b>PROGRAM PEMASARAN PARIWISATA</b>                                                                                                  | <b>Jumlah kunjungan wisatawan</b>                | <b>6.399.090,00 orang</b>        |                                        |                                               | <b>6.399.090,00 orang</b>              | <b>869.612.500,00</b> |                                               |                              |           |                                                                                                                                                |                                     | <b>5.062.449 orang</b>            | <b>925.000.000,00</b> |                                   |
|    | 3.26.03.2.01      | Pemasaran Pariwisata Dalam dan Luar Negeri Daya Tarik, Destinasi dan Kawasan Strategis Pariwisata Kabupaten/Kota                     | Jumlah Kunjungan Wisatawan                       | 5062449 orang                    |                                        |                                               | 5062449 orang                          | 869.612.500,00        |                                               |                              | -         | Pengembangan Destinasi dan Infrastruktur Pariwisata Pembangunan Infrastruktur untuk penguatan daya saing ekonomi daerah berbasis potensi lokal | Wisatawan nusantara dan mancanegara | 5062449 orang                     | 925.000.000,00        | DINAS PARIWISATA DAN KEBUDAYAAN   |
|    | 3.26.03.2.01.0003 | Penyediaan Data dan Penyebaran Informasi Pariwisata Kabupaten/Kota, Baik Dalam dan Luar Negeri                                       |                                                  |                                  |                                        |                                               |                                        |                       |                                               |                              |           |                                                                                                                                                |                                     |                                   |                       |                                   |

| NO | KODE              | URUSAN / BIDANG<br>URUSAN / PROGRAM /<br>KEGIATAN / SUB<br>KEGIATAN                                | INDIKATOR PROGRAM /<br>KEGIATAN / SUB<br>KEGIATAN                                                                                      | TARGET<br>AKHIR<br>PERIODE<br>RENSTRA<br>OPD | REALISASI<br>CAPAIAN<br>RENJA OPD<br>TAHUN 2022 | PRAKIRAAN<br>CAPAIAN<br>TARGET RENJA<br>OPD TAHUN<br>2023 | CAPAIAN KINERJA DAN KERANGKA PENDANAAN |                     |                                               |                              |           |                                                                                                                                                | KELOMPOK<br>SASARAN                 | PRAKIRAAN MAJU RENCANA<br>TAHUN 2025 |                     | PERANGKAT DAERAH<br>PENANGGUNG JAWAB |
|----|-------------------|----------------------------------------------------------------------------------------------------|----------------------------------------------------------------------------------------------------------------------------------------|----------------------------------------------|-------------------------------------------------|-----------------------------------------------------------|----------------------------------------|---------------------|-----------------------------------------------|------------------------------|-----------|------------------------------------------------------------------------------------------------------------------------------------------------|-------------------------------------|--------------------------------------|---------------------|--------------------------------------|
|    |                   |                                                                                                    |                                                                                                                                        |                                              |                                                 |                                                           | TARGET<br>2024                         | PAGU INDIKATIF (Rp) | LOKASI                                        | SUMBER DANA                  | PRIORITAS |                                                                                                                                                |                                     | TARGET                               | PAGU INDIKATIF (Rp) |                                      |
|    |                   |                                                                                                    |                                                                                                                                        |                                              |                                                 |                                                           |                                        |                     |                                               |                              | NASIONAL  | DAERAH                                                                                                                                         |                                     |                                      |                     |                                      |
| 1  | 2                 | 3                                                                                                  | 4                                                                                                                                      | 5                                            | 6                                               | 7                                                         | 8                                      | 9                   | 10                                            | 11                           | 12        | 13                                                                                                                                             | 14                                  | 15                                   | 16                  | 17                                   |
|    |                   |                                                                                                    | <i>Jumlah Dokumen Hasil Pelaksanaan Penyediaan Data dan Penyebaran Informasi Pariwisata Kabupaten/Kota, Baik Dalam dan Luar Negeri</i> |                                              |                                                 |                                                           | 1 Dokumen                              | 335.620.900,00      | - Kota Bogor, Semua Kecamatan, Semua Kel/Desa | PENDAPATAN ASLI DAERAH (PAD) | -         | Pengembangan Destinasi dan Infrastruktur Pariwisata Pembangunan Infrastruktur untuk penguatan daya saing ekonomi daerah berbasis potensi lokal | Wisatawan nusantara dan mancanegara |                                      | 350.000.000,00      | DINAS PARIWISATA DAN KEBUDAYAAN      |
|    | 3.26.03.2.01.0006 | Fasilitasi Kegiatan Pemasaran Pariwisata Baik Dalam dan Luar Negeri Pariwisata Kabupaten/Kota      |                                                                                                                                        |                                              |                                                 |                                                           |                                        |                     |                                               |                              |           |                                                                                                                                                |                                     |                                      |                     |                                      |
|    |                   |                                                                                                    | <i>Jumlah Kegiatan Pemasaran Pariwisata Baik Dalam dan Luar Negeri</i>                                                                 |                                              |                                                 |                                                           | 2 Kegiatan                             | 385.188.000,00      | - Kota Bogor, Semua Kecamatan, Semua Kel/Desa | PENDAPATAN ASLI DAERAH (PAD) | -         | Pengembangan Destinasi dan Infrastruktur Pariwisata Pembangunan Infrastruktur untuk penguatan daya saing ekonomi daerah berbasis potensi lokal | Wisatawan nusantara dan mancanegara |                                      | 400.000.000,00      | DINAS PARIWISATA DAN KEBUDAYAAN      |
|    | 3.26.03.2.01.0007 | Penguatan Promosi Melalui Media Cetak, Elektronik, dan Media Lainnya Baik Dalam dan Luar Negeri    |                                                                                                                                        |                                              |                                                 |                                                           |                                        |                     |                                               |                              |           |                                                                                                                                                |                                     |                                      |                     |                                      |
|    |                   |                                                                                                    | <i>Jumlah Dokumen Hasil Penguatan Promosi Melalui Media Cetak, Elektronik, dan Media Lainnya Baik Dalam dan Luar Negeri</i>            |                                              |                                                 |                                                           | 2 Promosi                              | 148.803.600,00      | - Kota Bogor, Semua Kecamatan, Semua Kel/Desa | PENDAPATAN ASLI DAERAH (PAD) | -         | Pengembangan Destinasi dan Infrastruktur Pariwisata Pembangunan Infrastruktur untuk penguatan daya saing ekonomi daerah berbasis potensi lokal | Wisatawan nusantara dan mancanegara |                                      | 175.000.000,00      | DINAS PARIWISATA DAN KEBUDAYAAN      |
| 3. | 3.26.04           | PROGRAM PENGEMBANGAN EKONOMI KREATIF MELALUI PEMANFAATAN DAN PERLINDUNGAN HAK KEKAYAAN INTELEKTUAL | <i>Jumlah jenis produk ekonomi kreatif yang terserap pasar</i>                                                                         | 40 Produk                                    |                                                 |                                                           | 40 Produk                              | 14.684.900,00       |                                               |                              |           |                                                                                                                                                |                                     | 40 Produk                            | 20.000.000,00       |                                      |

| NO | KODE              | URUSAN / BIDANG URUSAN / PROGRAM / KEGIATAN / SUB KEGIATAN                                         | INDIKATOR PROGRAM / KEGIATAN / SUB KEGIATAN                                                                  | TARGET AKHIR PERIODE RENSTRA OPD | REALISASI CAPAIAN RENJA OPD TAHUN 2022 | PRAKIRAAN CAPAIAN TARGET RENJA OPD TAHUN 2023 | CAPAIAN KINERJA DAN KERANGKA PENDANAAN |                       |                                               |                              |           |                                                                                                                                                | KELOMPOK SASARAN                      | PRAKIRAAN MAJU RENCANA TAHUN 2025 |                         | PERANGKAT DAERAH PENANGGUNG JAWAB |
|----|-------------------|----------------------------------------------------------------------------------------------------|--------------------------------------------------------------------------------------------------------------|----------------------------------|----------------------------------------|-----------------------------------------------|----------------------------------------|-----------------------|-----------------------------------------------|------------------------------|-----------|------------------------------------------------------------------------------------------------------------------------------------------------|---------------------------------------|-----------------------------------|-------------------------|-----------------------------------|
|    |                   |                                                                                                    |                                                                                                              |                                  |                                        |                                               | TARGET 2024                            | PAGU INDIKATIF (Rp)   | LOKASI                                        | SUMBER DANA                  | PRIORITAS |                                                                                                                                                |                                       | TARGET                            | PAGU INDIKATIF (Rp)     |                                   |
|    |                   |                                                                                                    |                                                                                                              |                                  |                                        |                                               |                                        |                       |                                               |                              | NASIONAL  | DAERAH                                                                                                                                         |                                       |                                   |                         |                                   |
| 1  | 2                 | 3                                                                                                  | 4                                                                                                            | 5                                | 6                                      | 7                                             | 8                                      | 9                     | 10                                            | 11                           | 12        | 13                                                                                                                                             | 14                                    | 15                                | 16                      | 17                                |
|    | 3.26.04.2.02      | Pengembangan Ekosistem Ekonomi Kreatif                                                             | Jumlah pelaku ekonomi kreatif yang tersertifikasi HKI                                                        | -                                |                                        |                                               | 12 Pelaku ekonomi kreatif              | 14.684.900,00         |                                               |                              | -         | Pengembangan Destinasi dan Infrastruktur Pariwisata Pembangunan Infrastruktur untuk penguatan daya saing ekonomi daerah berbasis potensi lokal | Pelaku ekonomi kreatif                | -                                 | 20.000.000,00           | DINAS PARIWISATA DAN KEBUDAYAAN   |
|    | 3.26.04.2.02.0003 | Fasilitasi Pendanaan dan Pembiayaan                                                                |                                                                                                              |                                  |                                        |                                               |                                        |                       |                                               |                              |           |                                                                                                                                                |                                       |                                   |                         |                                   |
|    |                   |                                                                                                    | Jumlah Laporan Hasil Fasilitasi Pendanaan dan Pembiayaan bagi Pelaku Ekonomi Kreatif                         |                                  |                                        |                                               | 1 Laporan                              | 14.684.900,00         | - Kota Bogor, Semua Kecamatan, Semua Kel/Desa | PENDAPATAN ASLI DAERAH (PAD) | -         | Pengembangan Destinasi dan Infrastruktur Pariwisata Pembangunan Infrastruktur untuk penguatan daya saing ekonomi daerah berbasis potensi lokal | Pelaku ekonomi kreatif                |                                   | 20.000.000,00           | DINAS PARIWISATA DAN KEBUDAYAAN   |
| 4. | 3.26.05           | <b>PROGRAM PENGEMBANGAN SUMBER DAYA PARIWISATA DAN EKONOMI KREATIF</b>                             | <b>persentase SDM pariwisata yang disertifikasi jumlah pelaku ekonomi kreatif baru</b>                       | <b>30 orang 0,83 %</b>           |                                        |                                               | <b>0,83 % 30 orang</b>                 | <b>964.729.600,00</b> |                                               |                              |           |                                                                                                                                                |                                       | <b>30 orang 0,83 %</b>            | <b>1.075.000.000,00</b> |                                   |
|    | 3.26.05.2.01      | Pelaksanaan Peningkatan Kapasitas Sumber Daya Manusia Pariwisata dan Ekonomi Kreatif Tingkat Dasar | Jumlah SDM pariwisata yang ditingkatkan kualitasnya                                                          | 750 orang                        |                                        |                                               | 750 orang                              | 921.219.000,00        |                                               |                              | -         | Pengembangan Destinasi dan Infrastruktur Pariwisata Peningkatan Kualitas Hidup Masyarakat                                                      | Pelaku pariwisata dan ekonomi kreatif | 750 orang                         | 1.025.000.000,00        | DINAS PARIWISATA DAN KEBUDAYAAN   |
|    | 3.26.05.2.01.0005 | Fasilitasi Proses Kreasi, Produksi, Distribusi Konsumsi dan Konservasi Ekonomi Kreatif             |                                                                                                              |                                  |                                        |                                               |                                        |                       |                                               |                              |           |                                                                                                                                                |                                       |                                   |                         |                                   |
|    |                   |                                                                                                    | Jumlah Laporan Hasil Fasilitasi Proses Kreasi, Produksi, Distribusi Konsumsi, dan Konservasi Ekonomi Kreatif |                                  |                                        |                                               | 1 Laporan                              | 339.344.200,00        | - Kota Bogor, Semua Kecamatan, Semua Kel/Desa | PENDAPATAN ASLI DAERAH (PAD) | -         | Pengembangan Destinasi dan Infrastruktur Pariwisata Peningkatan Kualitas Hidup Masyarakat                                                      | Pelaku pariwisata dan ekonomi kreatif |                                   | 350.000.000,00          | DINAS PARIWISATA DAN KEBUDAYAAN   |

| NO                                             | KODE              | URUSAN / BIDANG URUSAN / PROGRAM / KEGIATAN / SUB KEGIATAN            | INDIKATOR PROGRAM / KEGIATAN / SUB KEGIATAN                                                                  | TARGET AKHIR PERIODE RENSTRA OPD | REALISASI CAPAIAN RENJA OPD TAHUN 2022 | PRAKIRAAN CAPAIAN TARGET RENJA OPD TAHUN 2023 | CAPAIAN KINERJA DAN KERANGKA PENDANAAN |                         |                                               |                              |           |                                                                                           | KELOMPOK SASARAN                      | PRAKIRAAN MAJU RENCANA TAHUN 2025 |                         | PERANGKAT DAERAH PENANGGUNG JAWAB |
|------------------------------------------------|-------------------|-----------------------------------------------------------------------|--------------------------------------------------------------------------------------------------------------|----------------------------------|----------------------------------------|-----------------------------------------------|----------------------------------------|-------------------------|-----------------------------------------------|------------------------------|-----------|-------------------------------------------------------------------------------------------|---------------------------------------|-----------------------------------|-------------------------|-----------------------------------|
|                                                |                   |                                                                       |                                                                                                              |                                  |                                        |                                               | TARGET 2024                            | PAGU INDIKATIF (Rp)     | LOKASI                                        | SUMBER DANA                  | PRIORITAS |                                                                                           |                                       | TARGET                            | PAGU INDIKATIF (Rp)     |                                   |
|                                                |                   |                                                                       |                                                                                                              |                                  |                                        |                                               |                                        |                         |                                               |                              | NASIONAL  | DAERAH                                                                                    |                                       |                                   |                         |                                   |
| 1                                              | 2                 | 3                                                                     | 4                                                                                                            | 5                                | 6                                      | 7                                             | 8                                      | 9                       | 10                                            | 11                           | 12        | 13                                                                                        | 14                                    | 15                                | 16                      | 17                                |
|                                                | 3.26.05.2.01.0008 | Pengembangan Kapasitas SDM Pariwisata Berbasis SKKNI                  |                                                                                                              |                                  |                                        |                                               |                                        |                         |                                               |                              |           |                                                                                           |                                       |                                   |                         |                                   |
|                                                |                   |                                                                       | <i>Jumlah SDM Pariwisata yang Dikembangkan Kapasitasnya Berdasarkan pada SKKNI</i>                           |                                  |                                        |                                               | 95 Orang                               | 281.325.100,00          | - Kota Bogor, Semua Kecamatan, Semua Kel/Desa | PENDAPATAN ASLI DAERAH (PAD) | -         | Pengembangan Destinasi dan Infrastruktur Pariwisata Peningkatan Kualitas Hidup Masyarakat | Pelaku pariwisata dan ekonomi kreatif |                                   | 300.000.000,00          | DINAS PARIWISATA DAN KEBUDAYAAN   |
|                                                | 3.26.05.2.01.0009 | Pemberdayaan dan Pembinaan Masyarakat untuk Pengembangan Pariwisata   |                                                                                                              |                                  |                                        |                                               |                                        |                         |                                               |                              |           |                                                                                           |                                       |                                   |                         |                                   |
|                                                |                   |                                                                       | <i>Jumlah Masyarakat yang memperoleh Pemberdayaan dan Pembinaan Masyarakat untuk pengembangan Pariwisata</i> |                                  |                                        |                                               | 150 Orang                              | 250.549.700,00          | - Kota Bogor, Semua Kecamatan, Semua Kel/Desa | PENDAPATAN ASLI DAERAH (PAD) | -         | Pengembangan Destinasi dan Infrastruktur Pariwisata Peningkatan Kualitas Hidup Masyarakat | Pelaku pariwisata dan ekonomi kreatif |                                   | 300.000.000,00          | DINAS PARIWISATA DAN KEBUDAYAAN   |
|                                                | 3.26.05.2.01.0010 | Fasilitasi Sertifikasi Kompetensi bagi Tenaga Kerja Bidang Pariwisata |                                                                                                              |                                  |                                        |                                               |                                        |                         |                                               |                              |           |                                                                                           |                                       |                                   |                         |                                   |
|                                                |                   |                                                                       | <i>Jumlah Orang yang Mengikuti Fasilitasi Sertifikasi Kompetensi bagi Tenaga Kerja Bidang Pariwisata</i>     |                                  |                                        |                                               | 30 Orang                               | 50.000.000,00           | - Kota Bogor, Semua Kecamatan, Semua Kel/Desa | PENDAPATAN ASLI DAERAH (PAD) | -         | Pengembangan Destinasi dan Infrastruktur Pariwisata Peningkatan Kualitas Hidup Masyarakat | Pelaku pariwisata dan ekonomi kreatif |                                   | 75.000.000,00           | DINAS PARIWISATA DAN KEBUDAYAAN   |
|                                                | 3.26.05.2.02      | Pengembangan Kapasitas Pelaku Ekonomi Kreatif                         |                                                                                                              |                                  |                                        |                                               |                                        |                         |                                               |                              |           |                                                                                           |                                       |                                   |                         |                                   |
|                                                |                   |                                                                       | <i>Jumlah pelaku SDM Ekonomi Kreatif yang dibina/ difasilitasi</i>                                           | 200 orang                        |                                        |                                               | 200 orang                              | 43.510.600,00           |                                               |                              | -         | Pengembangan Destinasi dan Infrastruktur Pariwisata Peningkatan Kualitas Hidup Masyarakat | Pelaku ekonomi kreatif                | 200 orang                         | 50.000.000,00           | DINAS PARIWISATA DAN KEBUDAYAAN   |
|                                                | 3.26.05.2.02.0001 | Pelatihan, Bimbingan Teknis, dan Pendampingan Ekonomi Kreatif         |                                                                                                              |                                  |                                        |                                               |                                        |                         |                                               |                              |           |                                                                                           |                                       |                                   |                         |                                   |
|                                                |                   |                                                                       | <i>Jumlah Orang yang Mengikuti Pelatihan, Bimbingan Teknis, dan Pendampingan Ekonomi Kreatif</i>             |                                  |                                        |                                               | 40 Orang                               | 43.510.600,00           | - Kota Bogor, Semua Kecamatan, Semua Kel/Desa | PENDAPATAN ASLI DAERAH (PAD) | -         | Pengembangan Destinasi dan Infrastruktur Pariwisata Peningkatan Kualitas Hidup Masyarakat | Pelaku ekonomi kreatif                |                                   | 50.000.000,00           | DINAS PARIWISATA DAN KEBUDAYAAN   |
| <b>BAGIAN PROTOKOL DAN KOMUNIKASI PIMPINAN</b> |                   |                                                                       |                                                                                                              |                                  |                                        |                                               |                                        | <b>1.638.486.450,00</b> |                                               |                              |           |                                                                                           |                                       |                                   | <b>1.806.000.000,00</b> |                                   |

| NO | KODE              | URUSAN / BIDANG URUSAN / PROGRAM / KEGIATAN / SUB KEGIATAN  | INDIKATOR PROGRAM / KEGIATAN / SUB KEGIATAN                                               | TARGET AKHIR PERIODE RENSTRA OPD | REALISASI CAPAIAN RENJA OPD TAHUN 2022 | PRAKIRAAN CAPAIAN TARGET RENJA OPD TAHUN 2023 | CAPAIAN KINERJA DAN KERANGKA PENDANAAN |                     |                                     |                              |           |                                                                  | KELOMPOK SASARAN                                                                                             | PRAKIRAAN MAJU RENCANA TAHUN 2025 |                         | PERANGKAT DAERAH PENANGGUNG JAWAB       |
|----|-------------------|-------------------------------------------------------------|-------------------------------------------------------------------------------------------|----------------------------------|----------------------------------------|-----------------------------------------------|----------------------------------------|---------------------|-------------------------------------|------------------------------|-----------|------------------------------------------------------------------|--------------------------------------------------------------------------------------------------------------|-----------------------------------|-------------------------|-----------------------------------------|
|    |                   |                                                             |                                                                                           |                                  |                                        |                                               | TARGET 2024                            | PAGU INDIKATIF (Rp) | LOKASI                              | SUMBER DANA                  | PRIORITAS |                                                                  |                                                                                                              | TARGET                            | PAGU INDIKATIF (Rp)     |                                         |
|    |                   |                                                             |                                                                                           |                                  |                                        |                                               |                                        |                     |                                     |                              | NASIONAL  | DAERAH                                                           |                                                                                                              |                                   |                         |                                         |
| 1  | 2                 | 3                                                           | 4                                                                                         | 5                                | 6                                      | 7                                             | 8                                      | 9                   | 10                                  | 11                           | 12        | 13                                                               | 14                                                                                                           | 15                                | 16                      | 17                                      |
|    | 4                 | UNSUR PENDUKUNG URUSAN PEMERINTAHAN                         |                                                                                           |                                  |                                        |                                               |                                        | 1.638.486.450,00    |                                     |                              |           |                                                                  |                                                                                                              |                                   | 1.806.000.000,00        |                                         |
|    | 4.01              | SEKRETARIAT DAERAH                                          |                                                                                           |                                  |                                        |                                               |                                        | 1.638.486.450,00    |                                     |                              |           |                                                                  |                                                                                                              |                                   | 1.806.000.000,00        |                                         |
| 1. | 4.01.01           | PROGRAM PENUNJANG URUSAN PEMERINTAHAN DAERAH KABUPATEN/KOTA | <i>Persentase Pelayanan Keprotokolan dan Komunikasi Kepala Daerah/Wakil Kepala Daerah</i> | 100%                             |                                        |                                               | 100 %                                  | 1.638.486.450,00    |                                     |                              |           |                                                                  |                                                                                                              | -                                 | 1.806.000.000,00        |                                         |
|    | 4.01.01.2.14      | Pelaksanaan Protokol dan Komunikasi Pimpinan                | <i>Persentase Pelayanan keprotokolan dan komunikasi Pimpinan sesuai standar</i>           | -                                |                                        |                                               | 100 %                                  | 1.638.486.450,00    |                                     |                              | -         | Inovasi Pelayanan Publik dan Penataan Daerah Reformasi Birokrasi | Kepala Daerah, Wakil Kepala Daerah, Kepala Perangkat Daerah dan Aparatur di Lingkungan Pemerintah Kota Bogor | -                                 | 1.806.000.000,00        | BAGIAN PROTOKOL DAN KOMUNIKASI PIMPINAN |
|    | 4.01.01.2.14.0001 | Fasilitasi Keprotokolan                                     |                                                                                           |                                  |                                        |                                               |                                        |                     |                                     |                              |           |                                                                  |                                                                                                              |                                   |                         |                                         |
|    |                   |                                                             | <i>Jumlah Laporan Hasil Fasilitasi Keprotokolan</i>                                       |                                  |                                        |                                               | 12 Laporan                             | 559.996.000,00      | - Kota Bogor, Bogor Tengah, Pabaton | PENDAPATAN ASLI DAERAH (PAD) | -         | Inovasi Pelayanan Publik dan Penataan Daerah Reformasi Birokrasi | Kepala Daerah, Wakil Kepala Daerah, Kepala Perangkat Daerah dan Aparatur di Lingkungan Pemerintah Kota Bogor |                                   | 616.000.000,00          | BAGIAN PROTOKOL DAN KOMUNIKASI PIMPINAN |
|    | 4.01.01.2.14.0002 | Fasilitasi Komunikasi Pimpinan                              |                                                                                           |                                  |                                        |                                               |                                        |                     |                                     |                              |           |                                                                  |                                                                                                              |                                   |                         |                                         |
|    |                   |                                                             | <i>Jumlah Laporan Hasil Fasilitasi Komunikasi Pimpinan</i>                                |                                  |                                        |                                               | 12 Laporan                             | 849.440.000,00      | - Kota Bogor, Bogor Tengah, Pabaton | PENDAPATAN ASLI DAERAH (PAD) | -         | Inovasi Pelayanan Publik dan Penataan Daerah Reformasi Birokrasi | Kepala Daerah, Wakil Kepala Daerah, Kepala Perangkat Daerah dan Aparatur di Lingkungan Pemerintah Kota Bogor |                                   | 935.000.000,00          | BAGIAN PROTOKOL DAN KOMUNIKASI PIMPINAN |
|    | 4.01.01.2.14.0003 | Pendokumentasian Tugas Pimpinan                             |                                                                                           |                                  |                                        |                                               |                                        |                     |                                     |                              |           |                                                                  |                                                                                                              |                                   |                         |                                         |
|    |                   |                                                             | <i>Jumlah Laporan Pendokumentasian Tugas Pimpinan</i>                                     |                                  |                                        |                                               | 12 Laporan                             | 229.050.450,00      | - Kota Bogor, Bogor Tengah, Pabaton | PENDAPATAN ASLI DAERAH (PAD) | -         | Inovasi Pelayanan Publik dan Penataan Daerah Reformasi Birokrasi | Kepala Daerah, Wakil Kepala Daerah, Kepala Perangkat Daerah dan Aparatur di Lingkungan Pemerintah Kota Bogor |                                   | 255.000.000,00          | BAGIAN PROTOKOL DAN KOMUNIKASI PIMPINAN |
|    |                   | <b>BAGIAN HUKUM DAN HAK ASASI MANUSIA</b>                   |                                                                                           |                                  |                                        |                                               |                                        |                     | <b>2.376.100.900,00</b>             |                              |           |                                                                  |                                                                                                              |                                   | <b>3.000.000.000,00</b> |                                         |
|    | 4                 | UNSUR PENDUKUNG URUSAN PEMERINTAHAN                         |                                                                                           |                                  |                                        |                                               |                                        | 2.376.100.900,00    |                                     |                              |           |                                                                  |                                                                                                              |                                   | 3.000.000.000,00        |                                         |
|    | 4.01              | SEKRETARIAT DAERAH                                          |                                                                                           |                                  |                                        |                                               |                                        | 2.376.100.900,00    |                                     |                              |           |                                                                  |                                                                                                              |                                   | 3.000.000.000,00        |                                         |

| NO | KODE              | URUSAN / BIDANG URUSAN / PROGRAM / KEGIATAN / SUB KEGIATAN    | INDIKATOR PROGRAM / KEGIATAN / SUB KEGIATAN                                                                                                                                                                            | TARGET AKHIR PERIODE RENSTRA OPD  | REALISASI CAPAIAN RENJA OPD TAHUN 2022 | PRAKIRAAN CAPAIAN TARGET RENJA OPD TAHUN 2023 | CAPAIAN KINERJA DAN KERANGKA PENDANAAN |                       |                                               |                              |           |                                       | KELOMPOK SASARAN                                            | PRAKIRAAN MAJU RENCANA TAHUN 2025                       |                         | PERANGKAT DAERAH PENANGGUNG JAWAB  |  |
|----|-------------------|---------------------------------------------------------------|------------------------------------------------------------------------------------------------------------------------------------------------------------------------------------------------------------------------|-----------------------------------|----------------------------------------|-----------------------------------------------|----------------------------------------|-----------------------|-----------------------------------------------|------------------------------|-----------|---------------------------------------|-------------------------------------------------------------|---------------------------------------------------------|-------------------------|------------------------------------|--|
|    |                   |                                                               |                                                                                                                                                                                                                        |                                   |                                        |                                               | TARGET 2024                            | PAGU INDIKATIF (Rp)   | LOKASI                                        | SUMBER DANA                  | PRIORITAS |                                       |                                                             | TARGET                                                  | PAGU INDIKATIF (Rp)     |                                    |  |
|    |                   |                                                               |                                                                                                                                                                                                                        |                                   |                                        |                                               |                                        |                       |                                               |                              | NASIONAL  | DAERAH                                |                                                             |                                                         |                         |                                    |  |
| 1  | 2                 | 3                                                             | 4                                                                                                                                                                                                                      | 5                                 | 6                                      | 7                                             | 8                                      | 9                     | 10                                            | 11                           | 12        | 13                                    | 14                                                          | 15                                                      | 16                      | 17                                 |  |
| 1. | 4.01.02           | PROGRAM PEMERINTAHAN DAN KESEJAHTERAAN RAKYAT                 | Persentase produk hukum daerah yang ditetapkan sesuai SOP<br>Persentase Penyelesaian perkara hukum (TUN dan Perdata)                                                                                                   | 100 persen<br>100 persen          |                                        |                                               | 100 persen<br>100 persen               | 2.376.100.900,00      |                                               |                              |           |                                       |                                                             | 90 %<br>3,22 Point<br>100,00 %<br>90 %<br>90 %<br>100 % | 3.000.000.000,00        |                                    |  |
|    | 4.01.02.2.03      | Fasilitasi dan Koordinasi Hukum                               | Persentase Terfasilitasinya<br>Penyusunan Produk Hukum Daerah sesuai permohonan, dan pendokumentasian serta pengelolaan informasi hukum<br>Persentase terfasilitasinya perkara hukum sesuai permohonan                 | -                                 |                                        |                                               | 100 persen<br>100 persen               | 2.376.100.900,00      |                                               |                              | -         | Peningkatan Kualitas Hidup Masyarakat | Aparatur dan Masyarakat                                     | -                                                       | 3.000.000.000,00        | BAGIAN HUKUM DAN HAK ASASI MANUSIA |  |
|    | 4.01.02.2.03.0001 | Fasilitasi Penyusunan Produk Hukum Daerah                     |                                                                                                                                                                                                                        |                                   |                                        |                                               |                                        |                       |                                               |                              |           |                                       |                                                             |                                                         |                         |                                    |  |
|    |                   |                                                               | Jumlah Produk Hukum Daerah yang Disusun                                                                                                                                                                                |                                   |                                        |                                               | 200 Dokumen                            | 531.906.000,00        | - Kota Bogor, Semua Kecamatan, Semua Kel/Desa | PENDAPATAN ASLI DAERAH (PAD) | -         | Peningkatan Kualitas Hidup Masyarakat | Aparatur dan Masyarakat                                     |                                                         | 1.000.000.000,00        | BAGIAN HUKUM DAN HAK ASASI MANUSIA |  |
|    | 4.01.02.2.03.0002 | Fasilitasi Bantuan Hukum                                      |                                                                                                                                                                                                                        |                                   |                                        |                                               |                                        |                       |                                               |                              |           |                                       |                                                             |                                                         |                         |                                    |  |
|    |                   |                                                               | Jumlah Kasus yang Mendapatkan Fasilitasi Bantuan Hukum                                                                                                                                                                 |                                   |                                        |                                               | 40 Kasus                               | 1.514.108.900,00      | - Kota Bogor, Semua Kecamatan, Semua Kel/Desa | PENDAPATAN ASLI DAERAH (PAD) | -         | Peningkatan Kualitas Hidup Masyarakat | Aparatur dan Masyarakat                                     |                                                         | 1.000.000.000,00        | BAGIAN HUKUM DAN HAK ASASI MANUSIA |  |
|    | 4.01.02.2.03.0003 | Pendokumentasian Produk Hukum dan Pengelolaan Informasi Hukum |                                                                                                                                                                                                                        |                                   |                                        |                                               |                                        |                       |                                               |                              |           |                                       |                                                             |                                                         |                         |                                    |  |
|    |                   |                                                               | Jumlah Produk Hukum dan Pengelolaan Informasi Hukum yang Didokumentasi                                                                                                                                                 |                                   |                                        |                                               | 125 Dokumen                            | 330.086.000,00        | - Kota Bogor, Semua Kecamatan, Semua Kel/Desa | PENDAPATAN ASLI DAERAH (PAD) | -         | Peningkatan Kualitas Hidup Masyarakat | Aparatur dan Masyarakat                                     |                                                         | 1.000.000.000,00        | BAGIAN HUKUM DAN HAK ASASI MANUSIA |  |
|    |                   | <b>BAGIAN ORGANISASI</b>                                      |                                                                                                                                                                                                                        |                                   |                                        |                                               |                                        | <b>951.174.300,00</b> |                                               |                              |           |                                       |                                                             |                                                         |                         | <b>1.100.000.000,00</b>            |  |
|    | <b>4</b>          | <b>UNSUR PENDUKUNG URUSAN PEMERINTAHAN</b>                    |                                                                                                                                                                                                                        |                                   |                                        |                                               |                                        | <b>951.174.300,00</b> |                                               |                              |           |                                       |                                                             |                                                         | <b>1.100.000.000,00</b> |                                    |  |
|    | <b>4.01</b>       | <b>SEKRETARIAT DAERAH</b>                                     |                                                                                                                                                                                                                        |                                   |                                        |                                               |                                        | <b>951.174.300,00</b> |                                               |                              |           |                                       |                                                             |                                                         | <b>1.100.000.000,00</b> |                                    |  |
| 1. | 4.01.01           | PROGRAM PENUNJANG URUSAN PEMERINTAHAN DAERAH KABUPATEN/KOTA   | Nilai Akuntabilitas kinerja instansi pemerintah Tingkat Kota<br>Nilai rata-rata IKM Pelayanan Publik<br>Indeks Kematangan Organisasi (PMDN 99 Tahun 2018)                                                              | A Point 3,50 Point<br>48,70 Point |                                        |                                               | A Point 3,50 Point<br>48,70 Point      | 951.174.300,00        |                                               |                              |           |                                       |                                                             | -                                                       | 1.100.000.000,00        |                                    |  |
|    | 4.01.01.2.13      | Penataan Organisasi                                           | Nilai Akuntabilitas Kinerja Instansi Pemerintah<br>Komponen Pelaporan<br>Prosentase PD yang memiliki nilai IKM diatas atau sama dengan 3,35<br>prosentase PD yang mempunyai nilai kematangan organisasi minimal tinggi | -                                 |                                        |                                               | 12,5 Point<br>50 %<br>83,33 %          | 951.174.300,00        |                                               |                              | -         | Reformasi Birokrasi                   | Perangkat Daerah di Lingkungan Pemerintah Daerah Kota Bogor | -                                                       | 1.100.000.000,00        | BAGIAN ORGANISASI                  |  |
|    | 4.01.01.2.13.0001 | Pengelolaan Kelembagaan dan Analisis Jabatan                  |                                                                                                                                                                                                                        |                                   |                                        |                                               |                                        |                       |                                               |                              |           |                                       |                                                             |                                                         |                         |                                    |  |

| NO | KODE              | URUSAN / BIDANG URUSAN / PROGRAM / KEGIATAN / SUB KEGIATAN                                   | INDIKATOR PROGRAM / KEGIATAN / SUB KEGIATAN                                           | TARGET AKHIR PERIODE RENSTRA OPD | REALISASI CAPAIAN RENJA OPD TAHUN 2022 | PRAKIRAAN CAPAIAN TARGET RENJA OPD TAHUN 2023 | CAPAIAN KINERJA DAN KERANGKA PENDANAAN |                         |                                               |                              |           |                                                                  | KELOMPOK SASARAN                                            | PRAKIRAAN MAJU RENCANA TAHUN 2025 |                         | PERANGKAT DAERAH PENANGGUNG JAWAB |
|----|-------------------|----------------------------------------------------------------------------------------------|---------------------------------------------------------------------------------------|----------------------------------|----------------------------------------|-----------------------------------------------|----------------------------------------|-------------------------|-----------------------------------------------|------------------------------|-----------|------------------------------------------------------------------|-------------------------------------------------------------|-----------------------------------|-------------------------|-----------------------------------|
|    |                   |                                                                                              |                                                                                       |                                  |                                        |                                               | TARGET 2024                            | PAGU INDIKATIF (Rp)     | LOKASI                                        | SUMBER DANA                  | PRIORITAS |                                                                  |                                                             | TARGET                            | PAGU INDIKATIF (Rp)     |                                   |
|    |                   |                                                                                              |                                                                                       |                                  |                                        |                                               |                                        |                         |                                               |                              | NASIONAL  | DAERAH                                                           |                                                             |                                   |                         |                                   |
| 1  | 2                 | 3                                                                                            | 4                                                                                     | 5                                | 6                                      | 7                                             | 8                                      | 9                       | 10                                            | 11                           | 12        | 13                                                               | 14                                                          | 15                                | 16                      | 17                                |
|    |                   |                                                                                              | <i>Jumlah Dokumen Pengelolaan Kelembagaan dan Analisis Jabatan</i>                    |                                  |                                        |                                               | 70 Dokumen                             | 301.811.400,00          | - Kota Bogor, Bogor Tengah, Pabaton           | PENDAPATAN ASLI DAERAH (PAD) | -         | Reformasi Birokrasi                                              | Perangkat Daerah di Lingkungan Pemerintah Daerah Kota Bogor |                                   | 350.000.000,00          | BAGIAN ORGANISASI                 |
|    | 4.01.01.2.13.0002 | Fasilitasi Pelayanan Publik dan Tata Laksana                                                 |                                                                                       |                                  |                                        |                                               |                                        |                         |                                               |                              |           |                                                                  |                                                             |                                   |                         |                                   |
|    |                   |                                                                                              | <i>Jumlah Laporan Hasil Fasilitasi Pelayanan Publik dan Tata Laksana</i>              |                                  |                                        |                                               | 7 Laporan                              | 300.391.400,00          | - Kota Bogor, Bogor Tengah, Pabaton           | PENDAPATAN ASLI DAERAH (PAD) | -         | Inovasi Pelayanan Publik dan Penataan Daerah Reformasi Birokrasi | Perangkat Daerah di Lingkungan Pemerintah Daerah Kota Bogor |                                   | 350.000.000,00          | BAGIAN ORGANISASI                 |
|    | 4.01.01.2.13.0003 | Peningkatan Kinerja dan Reformasi Birokrasi                                                  |                                                                                       |                                  |                                        |                                               |                                        |                         |                                               |                              |           |                                                                  |                                                             |                                   |                         |                                   |
|    |                   |                                                                                              | <i>Jumlah Dokumen Peningkatan Kinerja dan Reformasi Birokrasi</i>                     |                                  |                                        |                                               | 6 Dokumen                              | 348.971.500,00          | - Kota Bogor, Bogor Tengah, Pabaton           | PENDAPATAN ASLI DAERAH (PAD) | -         | Inovasi Pelayanan Publik dan Penataan Daerah Reformasi Birokrasi | Perangkat Daerah di Lingkungan Pemerintah Daerah Kota Bogor |                                   | 400.000.000,00          | BAGIAN ORGANISASI                 |
|    |                   | <b>BAGIAN PEMERINTAHAN</b>                                                                   |                                                                                       |                                  |                                        |                                               |                                        | <b>2.502.520.900,00</b> |                                               |                              |           |                                                                  |                                                             |                                   | <b>3.010.487.500,00</b> |                                   |
|    | <b>2</b>          | <b>URUSAN PEMERINTAHAN WAJIB YANG TIDAK BERKAITAN DENGAN PELAYANAN DASAR</b>                 |                                                                                       |                                  |                                        |                                               |                                        | <b>383.000.000,00</b>   |                                               |                              |           |                                                                  |                                                             |                                   | <b>455.000.000,00</b>   |                                   |
|    | <b>2.10</b>       | <b>URUSAN PEMERINTAHAN BIDANG PERTANAHAN</b>                                                 |                                                                                       |                                  |                                        |                                               |                                        | <b>150.000.000,00</b>   |                                               |                              |           |                                                                  |                                                             |                                   | <b>175.000.000,00</b>   |                                   |
| 1. | <b>2.10.04</b>    | <b>PROGRAM PENYELESAIAN SENGKETA TANAH GARAPAN</b>                                           | <i>persentase Sengketa Tanah yang difasilitasi sesuai SOP</i>                         | -                                |                                        |                                               | 100,00 %                               | 150.000.000,00          |                                               |                              |           |                                                                  |                                                             | -                                 | 175.000.000,00          |                                   |
|    | 2.10.04.2.01      | Penyelesaian Sengketa Tanah Garapan dalam Daerah Kabupaten/Kota                              | <i>Persentase inventarisasi sengketa, konflik, dan perkara pertanahan</i>             | -                                |                                        |                                               | 100 %                                  | 150.000.000,00          |                                               |                              | -         | Peningkatan Kualitas Hidup Masyarakat                            | Kecamatan                                                   | -                                 | 175.000.000,00          | BAGIAN PEMERINTAHAN               |
|    | 2.10.04.2.01.0001 | Inventarisasi Sengketa, Konflik, dan Perkara Pertanahan dalam 1 (satu) Daerah Kabupaten/Kota |                                                                                       |                                  |                                        |                                               |                                        |                         |                                               |                              |           |                                                                  |                                                             |                                   |                         |                                   |
|    |                   |                                                                                              | <i>Jumlah Data Sengketa, Konflik dan Perkara dalam 1 (Satu) Daerah Kabupaten/Kota</i> |                                  |                                        |                                               | 3 Dokumen                              | 150.000.000,00          | - Kota Bogor, Semua Kecamatan, Semua Kel/Desa | PENDAPATAN ASLI DAERAH (PAD) | -         | Peningkatan Kualitas Hidup Masyarakat                            | Kecamatan                                                   |                                   | 175.000.000,00          | BAGIAN PEMERINTAHAN               |
|    | <b>2.13</b>       | <b>URUSAN PEMERINTAHAN BIDANG PEMBERDAYAAN MASYARAKAT DAN DESA</b>                           |                                                                                       |                                  |                                        |                                               |                                        | <b>233.000.000,00</b>   |                                               |                              |           |                                                                  |                                                             |                                   | <b>280.000.000,00</b>   |                                   |
| 1. | <b>2.13.04</b>    | <b>PROGRAM ADMINISTRASI PEMERINTAHAN DESA</b>                                                | <i>Persentase kelurahan yang melaksanakan pemutakhiran profil kelurahan</i>           | -                                |                                        |                                               | 100,00 %                               | 233.000.000,00          |                                               |                              |           |                                                                  |                                                             | -                                 | 280.000.000,00          |                                   |



| NO | KODE              | URUSAN / BIDANG URUSAN / PROGRAM / KEGIATAN / SUB KEGIATAN              | INDIKATOR PROGRAM / KEGIATAN / SUB KEGIATAN                                                                                                                                                                        | TARGET AKHIR PERIODE RENSTRA OPD | REALISASI CAPAIAN RENJA OPD TAHUN 2022 | PRAKIRAAN CAPAIAN TARGET RENJA OPD TAHUN 2023 | CAPAIAN KINERJA DAN KERANGKA PENDANAAN |                         |                                               |                              |                                                                     | KELOMPOK SASARAN                      | PRAKIRAAN MAJU RENCANA TAHUN 2025                         |                                                                  | PERANGKAT DAERAH PENANGGUNG JAWAB |                     |
|----|-------------------|-------------------------------------------------------------------------|--------------------------------------------------------------------------------------------------------------------------------------------------------------------------------------------------------------------|----------------------------------|----------------------------------------|-----------------------------------------------|----------------------------------------|-------------------------|-----------------------------------------------|------------------------------|---------------------------------------------------------------------|---------------------------------------|-----------------------------------------------------------|------------------------------------------------------------------|-----------------------------------|---------------------|
|    |                   |                                                                         |                                                                                                                                                                                                                    |                                  |                                        |                                               | TARGET 2024                            | PAGU INDIKATIF (Rp)     | LOKASI                                        | SUMBER DANA                  | PRIORITAS                                                           |                                       | TARGET                                                    | PAGU INDIKATIF (Rp)                                              |                                   |                     |
|    |                   |                                                                         |                                                                                                                                                                                                                    |                                  |                                        |                                               |                                        |                         |                                               |                              | NASIONAL                                                            |                                       |                                                           |                                                                  |                                   | DAERAH              |
| 1  | 2                 | 3                                                                       | 4                                                                                                                                                                                                                  | 5                                | 6                                      | 7                                             | 8                                      | 9                       | 10                                            | 11                           | 12                                                                  | 13                                    | 14                                                        | 15                                                               | 16                                | 17                  |
|    | 2.13.04.2.01      | Pembinaan dan Pengawasan Penyelenggaraan Administrasi Pemerintahan Desa | Persentase kelurahan yang berpredikar Swakarya                                                                                                                                                                     | -                                |                                        |                                               | 88 %                                   | 233.000.000,00          |                                               |                              | -                                                                   | Reformasi Birokrasi                   | Meningkatnya Kualitas Penyelenggaraan Urusan Pemerintahan | -                                                                | 280.000.000,00                    | BAGIAN PEMERINTAHAN |
|    | 2.13.04.2.01.0011 | Fasilitasi Penyusunan Profil Desa                                       |                                                                                                                                                                                                                    |                                  |                                        |                                               |                                        |                         |                                               |                              |                                                                     |                                       |                                                           |                                                                  |                                   |                     |
|    |                   |                                                                         | Jumlah Dokumen Profil Desa yang tersusun                                                                                                                                                                           |                                  |                                        |                                               | 68 Dokumen                             | 68.000.000,00           | - Kota Bogor, Semua Kecamatan, Semua Kel/Desa | PENDAPATAN ASLI DAERAH (PAD) | -                                                                   | Reformasi Birokrasi                   | Meningkatnya Kualitas Penyelenggaraan Urusan Pemerintahan |                                                                  | 80.000.000,00                     | BAGIAN PEMERINTAHAN |
|    | 2.13.04.2.01.0018 | Fasilitasi Evaluasi Perkembangan Desa serta Lomba Desa dan Kelurahan    |                                                                                                                                                                                                                    |                                  |                                        |                                               |                                        |                         |                                               |                              |                                                                     |                                       |                                                           |                                                                  |                                   |                     |
|    |                   |                                                                         | Jumlah Dokumen Hasil Evaluasi Perkembangan Desa serta Lomba Desa dan Kelurahan                                                                                                                                     |                                  |                                        |                                               | 1 Dokumen                              | 165.000.000,00          | - Kota Bogor, Semua Kecamatan, Semua Kel/Desa | PENDAPATAN ASLI DAERAH (PAD) | -                                                                   | Reformasi Birokrasi                   | Meningkatnya Kualitas Penyelenggaraan Urusan Pemerintahan |                                                                  | 200.000.000,00                    | BAGIAN PEMERINTAHAN |
|    | <b>4</b>          | <b>UNSUR PENDUKUNG URUSAN PEMERINTAHAN</b>                              |                                                                                                                                                                                                                    |                                  |                                        |                                               |                                        | <b>2.119.520.900,00</b> |                                               |                              |                                                                     |                                       |                                                           |                                                                  | <b>2.555.487.500,00</b>           |                     |
|    | <b>4.01</b>       | <b>SEKRETARIAT DAERAH</b>                                               |                                                                                                                                                                                                                    |                                  |                                        |                                               |                                        | <b>2.119.520.900,00</b> |                                               |                              |                                                                     |                                       |                                                           |                                                                  | <b>2.555.487.500,00</b>           |                     |
| 1. | 4.01.02           | PROGRAM PEMERINTAHAN DAN KESEJAHTERAAN RAKYAT                           | Presentasi indikator kinerja kunci (IKK) yg mencapai target<br>Prosentase kerjasama yang diimplementasikan sesuai perjanjian kerjasama<br>Prosentase pelaksanaan pengadministrasian batas wilayah sesuai ketentuan | 3,4 Point<br>90 %<br>100,00 %    |                                        |                                               | 3,4 Point<br>90 %<br>100,00 %          | 2.119.520.900,00        |                                               |                              |                                                                     |                                       |                                                           | 90 %<br>3,22 Point<br>100,00 %<br>90 %<br>90 %<br>100 %<br>100 % | 2.555.487.500,00                  |                     |
|    | 4.01.02.2.01      | Administrasi Tata Pemerintahan                                          | Persentase rekomendasi/laporan bahan kebijakan pelaksanaan otonomi daerah yang ditindaklanjuti<br>Persentase tata kelola pengadministrasian pemerintahan dan kewilayahan sesuai ketentuan                          | -                                |                                        |                                               | 80 %<br>100 %                          | 1.574.302.800,00        |                                               |                              | Meningkatkan Sumber Daya Manusia Yang Berkualitas Dan Berdaya Saing | Peningkatan Kualitas Hidup Masyarakat | Perangkat Daerah                                          | -                                                                | 1.955.385.910,00                  | BAGIAN PEMERINTAHAN |
|    | 4.01.02.2.01.0001 | Penataan Administrasi Pemerintahan                                      |                                                                                                                                                                                                                    |                                  |                                        |                                               |                                        |                         |                                               |                              |                                                                     |                                       |                                                           |                                                                  |                                   |                     |
|    |                   |                                                                         | Jumlah Dokumen Hasil Penataan Administrasi Pemerintahan                                                                                                                                                            |                                  |                                        |                                               | 5 Dokumen                              | 300.000.000,00          | - Kota Bogor, Semua Kecamatan, Semua Kel/Desa | PENDAPATAN ASLI DAERAH (PAD) | Meningkatkan Sumber Daya Manusia Yang Berkualitas Dan Berdaya Saing | Peningkatan Kualitas Hidup Masyarakat | Perangkat Daerah                                          |                                                                  | 343.750.000,00                    | BAGIAN PEMERINTAHAN |
|    | 4.01.02.2.01.0002 | Pengelolaan Administrasi Kewilayahan                                    |                                                                                                                                                                                                                    |                                  |                                        |                                               |                                        |                         |                                               |                              |                                                                     |                                       |                                                           |                                                                  |                                   |                     |

| NO | KODE              | URUSAN / BIDANG<br>URUSAN / PROGRAM /<br>KEGIATAN / SUB<br>KEGIATAN | INDIKATOR PROGRAM /<br>KEGIATAN / SUB<br>KEGIATAN                                                                                                                                                                                                                                                                                                                                                                | TARGET<br>AKHIR<br>PERIODE<br>RENSTRA<br>OPD | REALISASI<br>CAPAIAN<br>RENJA OPD<br>TAHUN 2022 | PRAKIRAAN<br>CAPAIAN<br>TARGET RENJA<br>OPD TAHUN<br>2023 | CAPAIAN KINERJA DAN KERANGKA PENDANAAN |                       |                                               |                              |                                                                     | KELOMPOK<br>SASARAN                   | PRAKIRAAN MAJU RENCANA<br>TAHUN 2025 |                     | PERANGKAT DAERAH<br>PENANGGUNG JAWAB |                     |                       |  |
|----|-------------------|---------------------------------------------------------------------|------------------------------------------------------------------------------------------------------------------------------------------------------------------------------------------------------------------------------------------------------------------------------------------------------------------------------------------------------------------------------------------------------------------|----------------------------------------------|-------------------------------------------------|-----------------------------------------------------------|----------------------------------------|-----------------------|-----------------------------------------------|------------------------------|---------------------------------------------------------------------|---------------------------------------|--------------------------------------|---------------------|--------------------------------------|---------------------|-----------------------|--|
|    |                   |                                                                     |                                                                                                                                                                                                                                                                                                                                                                                                                  |                                              |                                                 |                                                           | TARGET<br>2024                         | PAGU INDIKATIF (Rp)   | LOKASI                                        | SUMBER DANA                  | PRIORITAS                                                           |                                       | TARGET                               | PAGU INDIKATIF (Rp) |                                      |                     |                       |  |
|    |                   |                                                                     |                                                                                                                                                                                                                                                                                                                                                                                                                  |                                              |                                                 |                                                           |                                        |                       |                                               |                              | NASIONAL                                                            |                                       |                                      |                     |                                      | DAERAH              |                       |  |
| 1  | 2                 | 3                                                                   | 4                                                                                                                                                                                                                                                                                                                                                                                                                | 5                                            | 6                                               | 7                                                         | 8                                      | 9                     | 10                                            | 11                           | 12                                                                  | 13                                    | 14                                   | 15                  | 16                                   | 17                  |                       |  |
|    |                   |                                                                     | <i>Jumlah Dokumen Hasil Pengelolaan Administrasi Kewilayahan</i>                                                                                                                                                                                                                                                                                                                                                 |                                              |                                                 |                                                           | 5 Dokumen                              | 470.000.000,00        | - Kota Bogor, Semua Kecamatan, Semua Kel/Desa | PENDAPATAN ASLI DAERAH (PAD) | Meningkatkan Sumber Daya Manusia Yang Berkualitas Dan Berdaya Saing | Peningkatan Kualitas Hidup Masyarakat | Perangkat Daerah                     |                     | 500.000.000,00                       | BAGIAN PEMERINTAHAN |                       |  |
|    | 4.01.02.2.01.0003 | Fasilitasi Pelaksanaan Otonomi Daerah                               |                                                                                                                                                                                                                                                                                                                                                                                                                  |                                              |                                                 |                                                           |                                        |                       |                                               |                              |                                                                     |                                       |                                      |                     |                                      |                     |                       |  |
|    |                   |                                                                     | <i>Jumlah Dokumen Hasil Fasilitasi Pelaksanaan Otonomi Daerah</i>                                                                                                                                                                                                                                                                                                                                                |                                              |                                                 |                                                           | 3 Dokumen                              | 804.302.800,00        | - Kota Bogor, Semua Kecamatan, Semua Kel/Desa | PENDAPATAN ASLI DAERAH (PAD) | Meningkatkan Sumber Daya Manusia Yang Berkualitas Dan Berdaya Saing | Peningkatan Kualitas Hidup Masyarakat | Perangkat Daerah                     |                     | 1.111.635.910,00                     | BAGIAN PEMERINTAHAN |                       |  |
|    | 4.01.02.2.04      | Fasilitasi Kerja Sama Daerah                                        | <i>Persentase jumlah kerjasama dalam negeri yang diimplementasikan sesuai dengan Perjanjian Kerjasama<br/>Persentase jumlah kerjasama luar negeri yang diimplementasikan sesuai dengan Perjanjian Kerjasama<br/>Persentase Kerja Sama dalam negeri yang diimplementasikan sesuai dengan perjanjian kerjasama<br/>Persentase Kerja Sama luar negeri yang diimplementasikan sesuai dengan perjanjian kerjasama</i> | -                                            |                                                 |                                                           | 90 %<br>90 %<br>90 %<br>90 %           | 545.218.100,00        |                                               |                              | -                                                                   | Peningkatan Kualitas Hidup Masyarakat | Perangkat Daerah                     | -                   | 600.101.590,00                       | BAGIAN PEMERINTAHAN |                       |  |
|    | 4.01.02.2.04.0001 | Fasilitasi Kerja Sama Dalam Negeri                                  |                                                                                                                                                                                                                                                                                                                                                                                                                  |                                              |                                                 |                                                           |                                        |                       |                                               |                              |                                                                     |                                       |                                      |                     |                                      |                     |                       |  |
|    |                   |                                                                     | <i>Jumlah Dokumen Hasil Fasilitasi Kerja Sama Dalam Negeri</i>                                                                                                                                                                                                                                                                                                                                                   |                                              |                                                 |                                                           | 80 Dokumen                             | 304.692.800,00        | - Kota Bogor, Semua Kecamatan, Semua Kel/Desa | PENDAPATAN ASLI DAERAH (PAD) | -                                                                   | Peningkatan Kualitas Hidup Masyarakat | Perangkat Daerah                     |                     | 335.174.950,00                       | BAGIAN PEMERINTAHAN |                       |  |
|    | 4.01.02.2.04.0002 | Fasilitasi Kerja Sama Luar Negeri                                   |                                                                                                                                                                                                                                                                                                                                                                                                                  |                                              |                                                 |                                                           |                                        |                       |                                               |                              |                                                                     |                                       |                                      |                     |                                      |                     |                       |  |
|    |                   |                                                                     | <i>Jumlah Dokumen Hasil Fasilitasi Kerja Sama Luar Negeri</i>                                                                                                                                                                                                                                                                                                                                                    |                                              |                                                 |                                                           | 2 Dokumen                              | 179.687.500,00        | - Kota Bogor, Semua Kecamatan, Semua Kel/Desa | PENDAPATAN ASLI DAERAH (PAD) | -                                                                   | Peningkatan Kualitas Hidup Masyarakat | Perangkat Daerah                     |                     | 198.000.000,00                       | BAGIAN PEMERINTAHAN |                       |  |
|    | 4.01.02.2.04.0003 | Evaluasi Pelaksanaan Kerja Sama                                     |                                                                                                                                                                                                                                                                                                                                                                                                                  |                                              |                                                 |                                                           |                                        |                       |                                               |                              |                                                                     |                                       |                                      |                     |                                      |                     |                       |  |
|    |                   |                                                                     | <i>Jumlah Laporan Hasil Evaluasi Pelaksanaan Kerja Sama</i>                                                                                                                                                                                                                                                                                                                                                      |                                              |                                                 |                                                           | 1 Laporan                              | 60.837.800,00         | - Kota Bogor, Semua Kecamatan, Semua Kel/Desa | PENDAPATAN ASLI DAERAH (PAD) | -                                                                   | Peningkatan Kualitas Hidup Masyarakat | Perangkat Daerah                     |                     | 66.926.640,00                        | BAGIAN PEMERINTAHAN |                       |  |
|    |                   | <b>BAGIAN PEREKONOMIAN</b>                                          |                                                                                                                                                                                                                                                                                                                                                                                                                  |                                              |                                                 |                                                           |                                        |                       | <b>588.624.800,00</b>                         |                              |                                                                     |                                       |                                      |                     |                                      |                     | <b>750.000.000,00</b> |  |
|    | <b>4</b>          | <b>UNSUR PENDUKUNG URUSAN PEMERINTAHAN</b>                          |                                                                                                                                                                                                                                                                                                                                                                                                                  |                                              |                                                 |                                                           |                                        | <b>588.624.800,00</b> |                                               |                              |                                                                     |                                       |                                      |                     | <b>750.000.000,00</b>                |                     |                       |  |
|    | <b>4.01</b>       | <b>SEKRETARIAT DAERAH</b>                                           |                                                                                                                                                                                                                                                                                                                                                                                                                  |                                              |                                                 |                                                           |                                        | <b>588.624.800,00</b> |                                               |                              |                                                                     |                                       |                                      |                     | <b>750.000.000,00</b>                |                     |                       |  |

| NO | KODE              | URUSAN / BIDANG URUSAN / PROGRAM / KEGIATAN / SUB KEGIATAN                            | INDIKATOR PROGRAM / KEGIATAN / SUB KEGIATAN                                                                       | TARGET AKHIR PERIODE RENSTRA OPD                              | REALISASI CAPAIAN RENJA OPD TAHUN 2022 | PRAKIRAAN CAPAIAN TARGET RENJA OPD TAHUN 2023 | CAPAIAN KINERJA DAN KERANGKA PENDANAAN |                     |                                     |                              |           |                                                                                            | KELOMPOK SASARAN      | PRAKIRAAN MAJU RENCANA TAHUN 2025                             |                     | PERANGKAT DAERAH PENANGGUNG JAWAB |  |
|----|-------------------|---------------------------------------------------------------------------------------|-------------------------------------------------------------------------------------------------------------------|---------------------------------------------------------------|----------------------------------------|-----------------------------------------------|----------------------------------------|---------------------|-------------------------------------|------------------------------|-----------|--------------------------------------------------------------------------------------------|-----------------------|---------------------------------------------------------------|---------------------|-----------------------------------|--|
|    |                   |                                                                                       |                                                                                                                   |                                                               |                                        |                                               | TARGET 2024                            | PAGU INDIKATIF (Rp) | LOKASI                              | SUMBER DANA                  | PRIORITAS |                                                                                            |                       | TARGET                                                        | PAGU INDIKATIF (Rp) |                                   |  |
|    |                   |                                                                                       |                                                                                                                   |                                                               |                                        |                                               |                                        |                     |                                     |                              | NASIONAL  | DAERAH                                                                                     |                       |                                                               |                     |                                   |  |
| 1  | 2                 | 3                                                                                     | 4                                                                                                                 | 5                                                             | 6                                      | 7                                             | 8                                      | 9                   | 10                                  | 11                           | 12        | 13                                                                                         | 14                    | 15                                                            | 16                  | 17                                |  |
| 1. | 4.01.03           | PROGRAM PEREKONOMIAN DAN PEMBANGUNAN                                                  | <i>Persentase BUMD yang Sehat Tingkat Inflasi Tahunan</i>                                                         | 26-28 %<br>93 %<br>50 %<br>40 Point<br>2-4 point<br>7-8 Point |                                        |                                               | 50 %<br>2-4 %                          | 588.624.800,00      |                                     |                              |           |                                                                                            |                       | 26-28 %<br>93 %<br>50 %<br>40 Point<br>2-4 point<br>7-8 Point | 750.000.000,00      |                                   |  |
|    | 4.01.03.2.01      | Pelaksanaan Kebijakan Perekonomian                                                    | <i>Persentase rekomendasi pengembangan perekonomian daerah yang ditindaklanjuti</i>                               | -                                                             |                                        |                                               | 90 %                                   | 588.624.800,00      |                                     |                              | -         | Pembangunan Infrastruktur untuk penguatan daya saing ekonomi daerah berbasis potensi lokal | Masyarakat Kota Bogor | -                                                             | 750.000.000,00      | BAGIAN PEREKONOMIAN               |  |
|    | 4.01.03.2.01.0001 | Koordinasi, Sinkronisasi, Monitoring dan Evaluasi Kebijakan Pengelolaan BUMD dan BLUD |                                                                                                                   |                                                               |                                        |                                               |                                        |                     |                                     |                              |           |                                                                                            |                       |                                                               |                     |                                   |  |
|    |                   |                                                                                       | <i>Jumlah Dokumen Hasil Koordinasi, Sinkronisasi, Monitoring dan Evaluasi Kebijakan Pengelolaan BUMD dan BLUD</i> |                                                               |                                        |                                               | 4 Dokumen                              | 333.882.000,00      | - Kota Bogor, Bogor Tengah, Pabaton | PENDAPATAN ASLI DAERAH (PAD) | -         | Pembangunan Infrastruktur untuk penguatan daya saing ekonomi daerah berbasis potensi lokal | Masyarakat Kota Bogor |                                                               | 400.000.000,00      | BAGIAN PEREKONOMIAN               |  |
|    | 4.01.03.2.01.0002 | Pengendalian dan Distribusi Perekonomian                                              |                                                                                                                   |                                                               |                                        |                                               |                                        |                     |                                     |                              |           |                                                                                            |                       |                                                               |                     |                                   |  |
|    |                   |                                                                                       | <i>Jumlah Laporan Hasil Pengendalian dan Distribusi Perekonomian</i>                                              |                                                               |                                        |                                               | 1 Laporan                              | 154.806.700,00      | - Kota Bogor, Bogor Tengah, Pabaton | PENDAPATAN ASLI DAERAH (PAD) | -         | Pembangunan Infrastruktur untuk penguatan daya saing ekonomi daerah berbasis potensi lokal | Masyarakat Kota Bogor |                                                               | 200.000.000,00      | BAGIAN PEREKONOMIAN               |  |
|    | 4.01.03.2.01.0003 | Perencanaan dan Pengawasan Ekonomi Mikro Kecil                                        |                                                                                                                   |                                                               |                                        |                                               |                                        |                     |                                     |                              |           |                                                                                            |                       |                                                               |                     |                                   |  |
|    |                   |                                                                                       | <i>Jumlah Dokumen Hasil Perencanaan dan Pengawasan Ekonomi Mikro Kecil</i>                                        |                                                               |                                        |                                               | 2 Dokumen                              | 99.936.100,00       | - Kota Bogor, Bogor Tengah, Pabaton | PENDAPATAN ASLI DAERAH (PAD) | -         | Pembangunan Infrastruktur untuk penguatan daya saing ekonomi daerah berbasis potensi lokal | Masyarakat Kota Bogor |                                                               | 150.000.000,00      | BAGIAN PEREKONOMIAN               |  |
|    |                   | <b>BAGIAN KESEJAHTERAAN RAKYAT</b>                                                    |                                                                                                                   |                                                               |                                        |                                               |                                        |                     | <b>36.347.323.840,00</b>            |                              |           |                                                                                            |                       |                                                               |                     | <b>43.017.310.602,00</b>          |  |
|    | 2                 | URUSAN PEMERINTAHAN WAJIB YANG TIDAK BERKAITAN DENGAN PELAYANAN DASAR                 |                                                                                                                   |                                                               |                                        |                                               |                                        | 200.000.000,00      |                                     |                              |           |                                                                                            |                       |                                                               | 275.000.000,00      |                                   |  |

| NO | KODE              | URUSAN / BIDANG URUSAN / PROGRAM / KEGIATAN / SUB KEGIATAN                                                                                                                                                                                       | INDIKATOR PROGRAM / KEGIATAN / SUB KEGIATAN                                                     | TARGET AKHIR PERIODE RENSTRA OPD | REALISASI CAPAIAN RENJA OPD TAHUN 2022 | PRAKIRAAN CAPAIAN TARGET RENJA OPD TAHUN 2023 | CAPAIAN KINERJA DAN KERANGKA PENDANAAN |                     |                                                                                   |                              |                                                                     | KELOMPOK SASARAN                      | PRAKIRAAN MAJU RENCANA TAHUN 2025 |                     | PERANGKAT DAERAH PENANGGUNG JAWAB |                             |
|----|-------------------|--------------------------------------------------------------------------------------------------------------------------------------------------------------------------------------------------------------------------------------------------|-------------------------------------------------------------------------------------------------|----------------------------------|----------------------------------------|-----------------------------------------------|----------------------------------------|---------------------|-----------------------------------------------------------------------------------|------------------------------|---------------------------------------------------------------------|---------------------------------------|-----------------------------------|---------------------|-----------------------------------|-----------------------------|
|    |                   |                                                                                                                                                                                                                                                  |                                                                                                 |                                  |                                        |                                               | TARGET 2024                            | PAGU INDIKATIF (Rp) | LOKASI                                                                            | SUMBER DANA                  | PRIORITAS                                                           |                                       | TARGET                            | PAGU INDIKATIF (Rp) |                                   |                             |
|    |                   |                                                                                                                                                                                                                                                  |                                                                                                 |                                  |                                        |                                               |                                        |                     |                                                                                   |                              | NASIONAL                                                            |                                       |                                   |                     |                                   | DAERAH                      |
| 1  | 2                 | 3                                                                                                                                                                                                                                                | 4                                                                                               | 5                                | 6                                      | 7                                             | 8                                      | 9                   | 10                                                                                | 11                           | 12                                                                  | 13                                    | 14                                | 15                  | 16                                | 17                          |
|    | 2.13              | URUSAN PEMERINTAHAN BIDANG PEMBERDAYAAN MASYARAKAT DAN DESA                                                                                                                                                                                      |                                                                                                 |                                  |                                        |                                               |                                        | 200.000.000,00      |                                                                                   |                              |                                                                     |                                       |                                   |                     | 275.000.000,00                    |                             |
| 1. | 2.13.02           | PROGRAM PENATAAN DESA                                                                                                                                                                                                                            | Penyelenggaraan penataan desa                                                                   | 90%                              |                                        |                                               | 90 %                                   | 100.000.000,00      |                                                                                   |                              |                                                                     |                                       |                                   | -                   | 150.000.000,00                    |                             |
|    | 2.13.02.2.01      | Penyelenggaraan Penataan Desa                                                                                                                                                                                                                    | Persentase partisipasi masyarakat dalam penyelenggaraan penataan dan pembangunan desa/kelurahan | -                                |                                        |                                               | 90 %                                   | 100.000.000,00      |                                                                                   |                              | Meningkatkan Sumber Daya Manusia Yang Berkualitas Dan Berdaya Saing | Peningkatan Kualitas Hidup Masyarakat | Masyarakat Kelurahan Sempur       | -                   | 150.000.000,00                    | BAGIAN KESEJAHTERAAN RAKYAT |
|    | 2.13.02.2.01.0006 | Fasilitasi Sarana dan Prasarana Desa                                                                                                                                                                                                             |                                                                                                 |                                  |                                        |                                               |                                        |                     |                                                                                   |                              |                                                                     |                                       |                                   |                     |                                   |                             |
|    |                   |                                                                                                                                                                                                                                                  | Jumlah Sarana dan Prasarana Desa yang terfasilitasi                                             |                                  |                                        |                                               | 1 Unit                                 | 100.000.000,00      | - Kota Bogor, Bogor Tengah, Sempur                                                | PENDAPATAN ASLI DAERAH (PAD) | Meningkatkan Sumber Daya Manusia Yang Berkualitas Dan Berdaya Saing | Peningkatan Kualitas Hidup Masyarakat | Masyarakat Kelurahan Sempur       |                     | 150.000.000,00                    | BAGIAN KESEJAHTERAAN RAKYAT |
| 2. | 2.13.05           | PROGRAM PEMBERDAYAAN LEMBAGA KEMASYARAKATAN, LEMBAGA ADAT DAN MASYARAKAT HUKUM ADAT                                                                                                                                                              | persentase lembaga kemasyarat yg aktif di kelurahan                                             | 75,00 %                          |                                        |                                               | 75,00 %                                | 100.000.000,00      |                                                                                   |                              |                                                                     |                                       |                                   | 75,00 %             | 125.000.000,00                    |                             |
|    | 2.13.05.2.01      | Pemberdayaan Lembaga Kemasyarakatan yang Bergerak di Bidang Pemberdayaan Desa dan Lembaga Adat Tingkat Daerah Kabupaten/Kota serta Pemberdayaan Masyarakat Hukum Adat yang Masyarakat Pelakunya Hukum Adat yang Sama dalam Daerah Kabupaten/Kota | Persentase lembaga kemasyarakatan di kelurahan yang aktif                                       | -                                |                                        |                                               | 75 %                                   | 100.000.000,00      |                                                                                   |                              | -                                                                   | Peningkatan Kualitas Hidup Masyarakat | Masyarakat Kelurahan Ciparigi     | -                   | 125.000.000,00                    | BAGIAN KESEJAHTERAAN RAKYAT |
|    | 2.13.05.2.01.0007 | Fasilitasi Bulan Bhakti Gotong Royong Masyarakat                                                                                                                                                                                                 |                                                                                                 |                                  |                                        |                                               |                                        |                     |                                                                                   |                              |                                                                     |                                       |                                   |                     |                                   |                             |
|    |                   |                                                                                                                                                                                                                                                  | Jumlah Laporan Hasil Fasilitasi Bulan Bhakti Gotong Royong Masyarakat                           |                                  |                                        |                                               | 1 Laporan                              | 100.000.000,00      | - Kota Bogor, Semua Kecamatan, Semua Kel/Desa - Kota Bogor, Bogor Utara, Ciparigi | PENDAPATAN ASLI DAERAH (PAD) | -                                                                   | Peningkatan Kualitas Hidup Masyarakat | Masyarakat Kelurahan Ciparigi     |                     | 125.000.000,00                    | BAGIAN KESEJAHTERAAN RAKYAT |
|    | 4                 | UNSUR PENDUKUNG URUSAN PEMERINTAHAN                                                                                                                                                                                                              |                                                                                                 |                                  |                                        |                                               |                                        | 36.147.323.840,00   |                                                                                   |                              |                                                                     |                                       |                                   |                     | 42.742.310.602,00                 |                             |
|    | 4.01              | SEKRETARIAT DAERAH                                                                                                                                                                                                                               |                                                                                                 |                                  |                                        |                                               |                                        | 36.147.323.840,00   |                                                                                   |                              |                                                                     |                                       |                                   |                     | 42.742.310.602,00                 |                             |

| NO | KODE              | URUSAN / BIDANG URUSAN / PROGRAM / KEGIATAN / SUB KEGIATAN                            | INDIKATOR PROGRAM / KEGIATAN / SUB KEGIATAN                                                                                                                                                                                                                                                                          | TARGET AKHIR PERIODE RENSTRA OPD | REALISASI CAPAIAN RENJA OPD TAHUN 2022 | PRAKIRAAN CAPAIAN TARGET RENJA OPD TAHUN 2023 | CAPAIAN KINERJA DAN KERANGKA PENDANAAN |                     |                                               |                              |           | KELOMPOK SASARAN                      | PRAKIRAAN MAJU RENCANA TAHUN 2025 |                     | PERANGKAT DAERAH PENANGGUNG JAWAB |                                                          |                             |
|----|-------------------|---------------------------------------------------------------------------------------|----------------------------------------------------------------------------------------------------------------------------------------------------------------------------------------------------------------------------------------------------------------------------------------------------------------------|----------------------------------|----------------------------------------|-----------------------------------------------|----------------------------------------|---------------------|-----------------------------------------------|------------------------------|-----------|---------------------------------------|-----------------------------------|---------------------|-----------------------------------|----------------------------------------------------------|-----------------------------|
|    |                   |                                                                                       |                                                                                                                                                                                                                                                                                                                      |                                  |                                        |                                               | TARGET 2024                            | PAGU INDIKATIF (Rp) | LOKASI                                        | SUMBER DANA                  | PRIORITAS |                                       | TARGET                            | PAGU INDIKATIF (Rp) |                                   |                                                          |                             |
|    |                   |                                                                                       |                                                                                                                                                                                                                                                                                                                      |                                  |                                        |                                               |                                        |                     |                                               |                              | NASIONAL  |                                       |                                   |                     |                                   | DAERAH                                                   |                             |
| 1  | 2                 | 3                                                                                     | 4                                                                                                                                                                                                                                                                                                                    | 5                                | 6                                      | 7                                             | 8                                      | 9                   | 10                                            | 11                           | 12        | 13                                    | 14                                | 15                  | 16                                | 17                                                       |                             |
| 1. | 4.01.02           | PROGRAM PEMERINTAHAN DAN KESEJAHTERAAN RAKYAT                                         | <i>Persentase rekomendasi kebijakan kesejahteraan yang ditindaklanjuti</i>                                                                                                                                                                                                                                           | 100 %                            |                                        |                                               | 100 %                                  |                     | 36.147.323.840,00                             |                              |           |                                       |                                   |                     | 42.742.310.602,00                 | 3,22 Point<br>100,00 %<br>90 %<br>90 %<br>100 %<br>100 % |                             |
|    | 4.01.02.2.02      | Pelaksanaan Kebijakan Kesejahteraan Rakyat                                            | <i>Persentase kebijakan kesejahteraan rakyat yang diimplementasikan prosentase Kebijakan bina mental spritual, yang disusun dan diimplementasikan</i>                                                                                                                                                                | -                                |                                        |                                               | 90 %<br>100 %                          | 36.147.323.840,00   |                                               |                              | -         | Peningkatan Kualitas Hidup Masyarakat | Masyarakat Kota Bogor             | -                   | 42.742.310.602,00                 |                                                          | BAGIAN KESEJAHTERAAN RAKYAT |
|    | 4.01.02.2.02.0001 | Fasilitasi Pengelolaan Bina Mental Spiritual                                          |                                                                                                                                                                                                                                                                                                                      |                                  |                                        |                                               |                                        |                     |                                               |                              |           |                                       |                                   |                     |                                   |                                                          |                             |
|    |                   |                                                                                       | <i>Jumlah Dokumen Hasil Fasilitasi Pengelolaan Bina Mental Spiritual</i>                                                                                                                                                                                                                                             |                                  |                                        |                                               | 3 Dokumen                              | 10.500.000.000,00   | - Kota Bogor, Semua Kecamatan, Semua Kel/Desa | PENDAPATAN ASLI DAERAH (PAD) | -         | Peningkatan Kualitas Hidup Masyarakat | Masyarakat Kota Bogor             |                     | 11.517.310.602,00                 |                                                          | BAGIAN KESEJAHTERAAN RAKYAT |
|    | 4.01.02.2.02.0002 | Pelaksanaan Kebijakan, Evaluasi, dan Capaian Kinerja Terkait Kesejahteraan Sosial     |                                                                                                                                                                                                                                                                                                                      |                                  |                                        |                                               |                                        |                     |                                               |                              |           |                                       |                                   |                     |                                   |                                                          |                             |
|    |                   |                                                                                       | <i>Jumlah Dokumen Hasil Kebijakan, Evaluasi, dan Capaian Kinerja Terkait Kesejahteraan Sosial yang Meliputi Urusan Sosial, Transmigrasi, Kesehatan, Pemberdayaan Perempuan dan Perlindungan Anak, Administrasi Kependudukan Dan Pencatatan Sipil, Pemberdayaan Masyarakat dan Desa, Pengendalian Penduduk dan KB</i> |                                  |                                        |                                               | 7 Dokumen                              | 25.197.323.840,00   | - Kota Bogor, Semua Kecamatan, Semua Kel/Desa | PENDAPATAN ASLI DAERAH (PAD) | -         | Peningkatan Kualitas Hidup Masyarakat | Masyarakat Kota Bogor             |                     | 30.525.000.000,00                 |                                                          | BAGIAN KESEJAHTERAAN RAKYAT |
|    | 4.01.02.2.02.0003 | Pelaksanaan Kebijakan, Evaluasi, dan Capaian Kinerja Terkait Kesejahteraan Masyarakat |                                                                                                                                                                                                                                                                                                                      |                                  |                                        |                                               |                                        |                     |                                               |                              |           |                                       |                                   |                     |                                   |                                                          |                             |
|    |                   |                                                                                       | <i>Jumlah Dokumen Hasil Kebijakan, Evaluasi, dan Capaian Kinerja Terkait Kesejahteraan Masyarakat yang Meliputi Urusan Kepemudaan dan Olahraga, Pariwisata, Pendidikan, Kebudayaan, Perpustakaan, Kearsipan, Trantibum Linmas</i>                                                                                    |                                  |                                        |                                               | 5 Dokumen                              | 450.000.000,00      | - Kota Bogor, Semua Kecamatan, Semua Kel/Desa | PENDAPATAN ASLI DAERAH (PAD) | -         | Peningkatan Kualitas Hidup Masyarakat | Masyarakat Kota Bogor             |                     | 700.000.000,00                    |                                                          | BAGIAN KESEJAHTERAAN RAKYAT |
|    |                   | <b>BAGIAN ADMINISTRASI PEMBANGUNAN</b>                                                |                                                                                                                                                                                                                                                                                                                      |                                  |                                        |                                               |                                        |                     | <b>281.490.400,00</b>                         |                              |           |                                       |                                   |                     |                                   | <b>347.000.000,00</b>                                    |                             |
|    | 4                 | UNSUR PENDUKUNG URUSAN PEMERINTAHAN                                                   |                                                                                                                                                                                                                                                                                                                      |                                  |                                        |                                               |                                        | 281.490.400,00      |                                               |                              |           |                                       |                                   |                     | 347.000.000,00                    |                                                          |                             |
|    | 4.01              | SEKRETARIAT DAERAH                                                                    |                                                                                                                                                                                                                                                                                                                      |                                  |                                        |                                               |                                        | 281.490.400,00      |                                               |                              |           |                                       |                                   |                     | 347.000.000,00                    |                                                          |                             |
| 1. | 4.01.01           | PROGRAM PENUNJANG URUSAN PEMERINTAHAN DAERAH KABUPATEN/KOTA                           | <i>Nilai Akuntabilitas Kinerja Instansi Pemerintah Lingkup Perangkat Daerah</i>                                                                                                                                                                                                                                      | -                                |                                        |                                               | A Nilai                                | 94.554.300,00       |                                               |                              |           |                                       |                                   |                     | -                                 | 110.000.000,00                                           |                             |

| NO | KODE              | URUSAN / BIDANG URUSAN / PROGRAM / KEGIATAN / SUB KEGIATAN       | INDIKATOR PROGRAM / KEGIATAN / SUB KEGIATAN                                                                                                                                                  | TARGET AKHIR PERIODE RENSTRA OPD | REALISASI CAPAIAN RENJA OPD TAHUN 2022 | PRAKIRAAN CAPAIAN TARGET RENJA OPD TAHUN 2023 | CAPAIAN KINERJA DAN KERANGKA PENDANAAN |                     |                                     |                              |           | KELOMPOK SASARAN                                                                                                                                         | PRAKIRAAN MAJU RENCANA TAHUN 2025 |                                                               | PERANGKAT DAERAH PENANGGUNG JAWAB |                                 |
|----|-------------------|------------------------------------------------------------------|----------------------------------------------------------------------------------------------------------------------------------------------------------------------------------------------|----------------------------------|----------------------------------------|-----------------------------------------------|----------------------------------------|---------------------|-------------------------------------|------------------------------|-----------|----------------------------------------------------------------------------------------------------------------------------------------------------------|-----------------------------------|---------------------------------------------------------------|-----------------------------------|---------------------------------|
|    |                   |                                                                  |                                                                                                                                                                                              |                                  |                                        |                                               | TARGET 2024                            | PAGU INDIKATIF (Rp) | LOKASI                              | SUMBER DANA                  | PRIORITAS |                                                                                                                                                          | TARGET                            | PAGU INDIKATIF (Rp)                                           |                                   |                                 |
|    |                   |                                                                  |                                                                                                                                                                                              |                                  |                                        |                                               |                                        |                     |                                     |                              | NASIONAL  |                                                                                                                                                          |                                   |                                                               |                                   | DAERAH                          |
| 1  | 2                 | 3                                                                | 4                                                                                                                                                                                            | 5                                | 6                                      | 7                                             | 8                                      | 9                   | 10                                  | 11                           | 12        | 13                                                                                                                                                       | 14                                | 15                                                            | 16                                | 17                              |
|    | 4.01.01.2.01      | Perencanaan, Penganggaran, dan Evaluasi Kinerja Perangkat Daerah | Nilai Akuntabilitas Kinerja Instansi Pemerintah Lingkup Sekretariat Daerah                                                                                                                   | -                                |                                        |                                               | A Nilai                                | 94.554.300,00       |                                     |                              | -         | Inovasi Pelayanan Publik dan Penataan Daerah Reformasi Birokrasi                                                                                         | Perangkat Daerah                  | -                                                             | 110.000.000,00                    | BAGIAN ADMINISTRASI PEMBANGUNAN |
|    | 4.01.01.2.01.0001 | Penyusunan Dokumen Perencanaan Perangkat Daerah                  |                                                                                                                                                                                              |                                  |                                        |                                               |                                        |                     |                                     |                              |           |                                                                                                                                                          |                                   |                                                               |                                   |                                 |
|    |                   |                                                                  | Jumlah Dokumen Perencanaan Perangkat Daerah                                                                                                                                                  |                                  |                                        |                                               | 3 Dokumen                              | 58.703.800,00       | - Kota Bogor, Bogor Tengah, Pabaton | PENDAPATAN ASLI DAERAH (PAD) | -         | Inovasi Pelayanan Publik dan Penataan Daerah Reformasi Birokrasi                                                                                         | Perangkat Daerah                  |                                                               | 65.000.000,00                     | BAGIAN ADMINISTRASI PEMBANGUNAN |
|    | 4.01.01.2.01.0007 | Evaluasi Kinerja Perangkat Daerah                                |                                                                                                                                                                                              |                                  |                                        |                                               |                                        |                     |                                     |                              |           |                                                                                                                                                          |                                   |                                                               |                                   |                                 |
|    |                   |                                                                  | Jumlah Laporan Evaluasi Kinerja Perangkat Daerah                                                                                                                                             |                                  |                                        |                                               | 3 Laporan                              | 35.850.500,00       | - Kota Bogor, Bogor Tengah, Pabaton | PENDAPATAN ASLI DAERAH (PAD) | -         | Inovasi Pelayanan Publik dan Penataan Daerah Reformasi Birokrasi                                                                                         | Perangkat Daerah                  |                                                               | 45.000.000,00                     | BAGIAN ADMINISTRASI PEMBANGUNAN |
| 2. | 4.01.03           | PROGRAM PEREKONOMIAN DAN PEMBANGUNAN                             | Persentase realisasi pelaksanaan pembangunan                                                                                                                                                 | 94%                              |                                        |                                               | 94 %                                   |                     | 186.936.100,00                      |                              |           |                                                                                                                                                          |                                   | 26-28 %<br>93 %<br>50 %<br>40 Point<br>2-4 point<br>7-8 Point | 237.000.000,00                    |                                 |
|    | 4.01.03.2.02      | Pelaksanaan Administrasi Pembangunan                             | persentase PD yang menyampaikan laporan realisasi keuangan dan progres fisik secara tepat waktu<br>prosentase PD yang menyampaikan laporan realisasi keuangan dan progres fisik secara tepat | -                                |                                        |                                               | 100 %<br>100 %                         | 186.936.100,00      |                                     |                              | -         | Pemulihan dan Pertumbuhan Ekonomi Kerakyatan Berbasis Inovasi Pembangunan Infrastruktur untuk penguatan daya saing ekonomi daerah berbasis potensi lokal | Perangkat Daerah                  | -                                                             | 237.000.000,00                    | BAGIAN ADMINISTRASI PEMBANGUNAN |
|    | 4.01.03.2.02.0001 | Fasilitasi Penyusunan Program Pembangunan                        |                                                                                                                                                                                              |                                  |                                        |                                               |                                        |                     |                                     |                              |           |                                                                                                                                                          |                                   |                                                               |                                   |                                 |

| NO | KODE              | URUSAN / BIDANG<br>URUSAN / PROGRAM /<br>KEGIATAN / SUB<br>KEGIATAN | INDIKATOR PROGRAM /<br>KEGIATAN / SUB<br>KEGIATAN                                                  | TARGET<br>AKHIR<br>PERIODE<br>RENSTRA<br>OPD | REALISASI<br>CAPAIAN<br>RENJA OPD<br>TAHUN 2022 | PRAKIRAAN<br>CAPAIAN<br>TARGET RENJA<br>OPD TAHUN<br>2023 | CAPAIAN KINERJA DAN KERANGKA PENDANAAN |                          |                                           |                                    |           |                                                                                                                                                                                                                | KELOMPOK<br>SASARAN | PRAKIRAAN MAJU RENCANA<br>TAHUN 2025 |                          | PERANGKAT DAERAH<br>PENANGGUNG JAWAB |  |
|----|-------------------|---------------------------------------------------------------------|----------------------------------------------------------------------------------------------------|----------------------------------------------|-------------------------------------------------|-----------------------------------------------------------|----------------------------------------|--------------------------|-------------------------------------------|------------------------------------|-----------|----------------------------------------------------------------------------------------------------------------------------------------------------------------------------------------------------------------|---------------------|--------------------------------------|--------------------------|--------------------------------------|--|
|    |                   |                                                                     |                                                                                                    |                                              |                                                 |                                                           | TARGET<br>2024                         | PAGU INDIKATIF (Rp)      | LOKASI                                    | SUMBER DANA                        | PRIORITAS |                                                                                                                                                                                                                |                     | TARGET                               | PAGU INDIKATIF (Rp)      |                                      |  |
|    |                   |                                                                     |                                                                                                    |                                              |                                                 |                                                           |                                        |                          |                                           |                                    | NASIONAL  | DAERAH                                                                                                                                                                                                         |                     |                                      |                          |                                      |  |
| 1  | 2                 | 3                                                                   | 4                                                                                                  | 5                                            | 6                                               | 7                                                         | 8                                      | 9                        | 10                                        | 11                                 | 12        | 13                                                                                                                                                                                                             | 14                  | 15                                   | 16                       | 17                                   |  |
|    |                   |                                                                     | <i>Jumlah Dokumen Hasil<br/>Fasilitasi Penyusunan<br/>Program Pembangunan<br/>Daerah</i>           |                                              |                                                 |                                                           | 0 Dokumen                              | 0,00                     | - Kota Bogor,<br>Bogor Tengah,<br>Pabaton | PENDAPATAN<br>ASLI DAERAH<br>(PAD) | -         | Pemulihan<br>dan Pertum-<br>buhan<br>Ekonomi<br>Kerakyatan<br>Berbasis<br>Inovasi<br>Pembangu-<br>nan Infrastr-<br>uktur untuk<br>penguatan<br>daya saing<br>ekonomi<br>daerah<br>berbasis<br>potensi<br>lokal | Perangkat Daerah    |                                      | 35.000.000,00            | BAGIAN ADMINISTRASI<br>PEMBANGUNAN   |  |
|    | 4.01.03.2.02.0002 | Pengendalian dan Evaluasi Program Pembangunan                       |                                                                                                    |                                              |                                                 |                                                           |                                        |                          |                                           |                                    |           |                                                                                                                                                                                                                |                     |                                      |                          |                                      |  |
|    |                   |                                                                     | <i>Jumlah Laporan Hasil<br/>Pengendalian dan Evaluasi<br/>Program Pembangunan</i>                  |                                              |                                                 |                                                           | 4 Laporan                              | 51.923.500,00            | - Kota Bogor,<br>Bogor Tengah,<br>Pabaton | PENDAPATAN<br>ASLI DAERAH<br>(PAD) | -         | Pemulihan<br>dan Pertum-<br>buhan<br>Ekonomi<br>Kerakyatan<br>Berbasis<br>Inovasi<br>Pembangu-<br>nan Infrastr-<br>uktur untuk<br>penguatan<br>daya saing<br>ekonomi<br>daerah<br>berbasis<br>potensi<br>lokal | Perangkat Daerah    |                                      | 57.000.000,00            | BAGIAN ADMINISTRASI<br>PEMBANGUNAN   |  |
|    | 4.01.03.2.02.0003 | Pengelolaan Evaluasi dan Pelaporan Pelaksanaan Pembangunan          |                                                                                                    |                                              |                                                 |                                                           |                                        |                          |                                           |                                    |           |                                                                                                                                                                                                                |                     |                                      |                          |                                      |  |
|    |                   |                                                                     | <i>Jumlah Laporan Hasil<br/>Pengelolaan Evaluasi dan<br/>Pelaporan Pelaksanaan<br/>Pembangunan</i> |                                              |                                                 |                                                           | 12 Laporan                             | 135.012.600,00           | - Kota Bogor,<br>Bogor Tengah,<br>Pabaton | PENDAPATAN<br>ASLI DAERAH<br>(PAD) | -         | Pemulihan<br>dan Pertum-<br>buhan<br>Ekonomi<br>Kerakyatan<br>Berbasis<br>Inovasi<br>Pembangu-<br>nan Infrastr-<br>uktur untuk<br>penguatan<br>daya saing<br>ekonomi<br>daerah<br>berbasis<br>potensi<br>lokal | Perangkat Daerah    |                                      | 145.000.000,00           | BAGIAN ADMINISTRASI<br>PEMBANGUNAN   |  |
|    |                   | <b>BAGIAN UMUM</b>                                                  |                                                                                                    |                                              |                                                 |                                                           |                                        |                          | <b>65.737.518.870,00</b>                  |                                    |           |                                                                                                                                                                                                                |                     |                                      |                          | <b>67.732.236.145,00</b>             |  |
|    | <b>4</b>          | <b>UNSUR PENDUKUNG<br/>URUSAN PEMERINTAHAN</b>                      |                                                                                                    |                                              |                                                 |                                                           |                                        | <b>65.737.518.870,00</b> |                                           |                                    |           |                                                                                                                                                                                                                |                     |                                      | <b>67.732.236.145,00</b> |                                      |  |
|    | <b>4.01</b>       | <b>SEKRETARIAT DAERAH</b>                                           |                                                                                                    |                                              |                                                 |                                                           |                                        | <b>65.737.518.870,00</b> |                                           |                                    |           |                                                                                                                                                                                                                |                     |                                      | <b>67.732.236.145,00</b> |                                      |  |

| NO | KODE              | URUSAN / BIDANG URUSAN / PROGRAM / KEGIATAN / SUB KEGIATAN                      | INDIKATOR PROGRAM / KEGIATAN / SUB KEGIATAN                                                                                                                                                                                                               | TARGET AKHIR PERIODE RENSTRA OPD | REALISASI CAPAIAN RENJA OPD TAHUN 2022 | PRAKIRAAN CAPAIAN TARGET RENJA OPD TAHUN 2023 | CAPAIAN KINERJA DAN KERANGKA PENDANAAN |                     |                                               |                                                                    |                                                                     |                                                                  | KELOMPOK SASARAN                         | PRAKIRAAN MAJU RENCANA TAHUN 2025 |                     | PERANGKAT DAERAH PENANGGUNG JAWAB |
|----|-------------------|---------------------------------------------------------------------------------|-----------------------------------------------------------------------------------------------------------------------------------------------------------------------------------------------------------------------------------------------------------|----------------------------------|----------------------------------------|-----------------------------------------------|----------------------------------------|---------------------|-----------------------------------------------|--------------------------------------------------------------------|---------------------------------------------------------------------|------------------------------------------------------------------|------------------------------------------|-----------------------------------|---------------------|-----------------------------------|
|    |                   |                                                                                 |                                                                                                                                                                                                                                                           |                                  |                                        |                                               | TARGET 2024                            | PAGU INDIKATIF (Rp) | LOKASI                                        | SUMBER DANA                                                        | PRIORITAS                                                           |                                                                  |                                          | TARGET                            | PAGU INDIKATIF (Rp) |                                   |
|    |                   |                                                                                 |                                                                                                                                                                                                                                                           |                                  |                                        |                                               |                                        |                     |                                               |                                                                    | NASIONAL                                                            | DAERAH                                                           |                                          |                                   |                     |                                   |
| 1  | 2                 | 3                                                                               | 4                                                                                                                                                                                                                                                         | 5                                | 6                                      | 7                                             | 8                                      | 9                   | 10                                            | 11                                                                 | 12                                                                  | 13                                                               | 14                                       | 15                                | 16                  | 17                                |
| 1. | 4.01.01           | PROGRAM PENUNJANG URUSAN PEMERINTAHAN DAERAH KABUPATEN/KOTA                     | <i>Prosentase Pelayanan Keprotokolan dan Komunikasi Kepala Daerah/Wakil Kepala Daerah Nilai Rata-rata Indeks Kepuasan Masyarakat Terhadap Pelayanan Lingkup Perangkat Daerah Nilai Akuntabilitas Kinerja Instansi Pemerintah Lingkup Perangkat Daerah</i> | 100%<br>3,55 Point<br>A Point    |                                        |                                               | 100 %<br>3,5 Point<br>A Point          | 65.737.518.870,00   |                                               |                                                                    |                                                                     |                                                                  |                                          | -                                 | 67.732.236.145,00   |                                   |
|    | 4.01.01.2.02      | Administrasi Keuangan Perangkat Daerah                                          | <i>Persentase pemenuhan gaji dan tunjangan ASN</i>                                                                                                                                                                                                        | -                                |                                        |                                               | 100 %                                  | 39.708.438.859,00   |                                               |                                                                    | Meningkatkan Sumber Daya Manusia Yang Berkualitas Dan Berdaya Saing | Inovasi Pelayanan Publik dan Penataan Daerah Reformasi Birokrasi | ASN Setda                                | -                                 | 39.700.278.859,00   | BAGIAN UMUM                       |
|    | 4.01.01.2.02.0001 | Penyediaan Gaji dan Tunjangan ASN                                               |                                                                                                                                                                                                                                                           |                                  |                                        |                                               |                                        |                     |                                               |                                                                    |                                                                     |                                                                  |                                          |                                   |                     |                                   |
|    |                   |                                                                                 | <i>Jumlah Orang yang Menerima Gaji dan Tunjangan ASN</i>                                                                                                                                                                                                  |                                  |                                        |                                               | 175 Orang/bulan                        | 39.548.619.859,00   | - Kota Bogor, Bogor Tengah, Pabaton           | PENDAPATAN ASLI DAERAH (PAD), DANA TRANSFER UMUM-DANA ALOKASI UMUM | Meningkatkan Sumber Daya Manusia Yang Berkualitas Dan Berdaya Saing | Inovasi Pelayanan Publik dan Penataan Daerah Reformasi Birokrasi | ASN Setda                                |                                   | 39.548.619.859,00   | BAGIAN UMUM                       |
|    | 4.01.01.2.02.0007 | Koordinasi dan Penyusunan Laporan Keuangan Bulanan/ Triwulanan/ Semesteran SKPD |                                                                                                                                                                                                                                                           |                                  |                                        |                                               |                                        |                     |                                               |                                                                    |                                                                     |                                                                  |                                          |                                   |                     |                                   |
|    |                   |                                                                                 | <i>Jumlah Laporan Keuangan Bulanan/ Triwulanan/ Semesteran SKPD dan Laporan Koordinasi Penyusunan Laporan Keuangan Bulanan/Triwulanan/Semesteran SKPD</i>                                                                                                 |                                  |                                        |                                               | 2 Laporan                              | 159.819.000,00      | - Kota Bogor, Semua Kecamatan, Semua Kel/Desa | PENDAPATAN ASLI DAERAH (PAD)                                       | Meningkatkan Sumber Daya Manusia Yang Berkualitas Dan Berdaya Saing | Inovasi Pelayanan Publik dan Penataan Daerah Reformasi Birokrasi | ASN Setda                                |                                   | 151.659.000,00      | BAGIAN UMUM                       |
|    | 4.01.01.2.05      | Administrasi Kepegawaian Perangkat Daerah                                       | <i>Persentase pemenuhan kebutuhan kepegawaian perangkat daerah</i>                                                                                                                                                                                        | -                                |                                        |                                               | 100 %                                  | 531.796.000,00      |                                               |                                                                    | -                                                                   | Inovasi Pelayanan Publik dan Penataan Daerah Reformasi Birokrasi | Aparatur dilingkungan Sekretariat Daerah | -                                 | 600.000.000,00      | BAGIAN UMUM                       |
|    | 4.01.01.2.05.0002 | Pengadaan Pakaian Dinas beserta Atribut Kelengkapannya                          |                                                                                                                                                                                                                                                           |                                  |                                        |                                               |                                        |                     |                                               |                                                                    |                                                                     |                                                                  |                                          |                                   |                     |                                   |
|    |                   |                                                                                 | <i>Jumlah Paket Pakaian Dinas beserta Atribut Kelengkapan</i>                                                                                                                                                                                             |                                  |                                        |                                               | 6 Paket                                | 531.796.000,00      | - Kota Bogor, Bogor Tengah, Pabaton           | PENDAPATAN ASLI DAERAH (PAD)                                       | -                                                                   | Inovasi Pelayanan Publik dan Penataan Daerah Reformasi Birokrasi | Aparatur dilingkungan Sekretariat Daerah |                                   | 600.000.000,00      | BAGIAN UMUM                       |



| NO | KODE              | URUSAN / BIDANG URUSAN / PROGRAM / KEGIATAN / SUB KEGIATAN       | INDIKATOR PROGRAM / KEGIATAN / SUB KEGIATAN                                               | TARGET AKHIR PERIODE RENSTRA OPD | REALISASI CAPAIAN RENJA OPD TAHUN 2022 | PRAKIRAAN CAPAIAN TARGET RENJA OPD TAHUN 2023 | CAPAIAN KINERJA DAN KERANGKA PENDANAAN |                     |                                               |                              |           |                                                                  | KELOMPOK SASARAN                                 | PRAKIRAAN MAJU RENCANA TAHUN 2025 |                     | PERANGKAT DAERAH PENANGGUNG JAWAB |
|----|-------------------|------------------------------------------------------------------|-------------------------------------------------------------------------------------------|----------------------------------|----------------------------------------|-----------------------------------------------|----------------------------------------|---------------------|-----------------------------------------------|------------------------------|-----------|------------------------------------------------------------------|--------------------------------------------------|-----------------------------------|---------------------|-----------------------------------|
|    |                   |                                                                  |                                                                                           |                                  |                                        |                                               | TARGET 2024                            | PAGU INDIKATIF (Rp) | LOKASI                                        | SUMBER DANA                  | PRIORITAS |                                                                  |                                                  | TARGET                            | PAGU INDIKATIF (Rp) |                                   |
|    |                   |                                                                  |                                                                                           |                                  |                                        |                                               |                                        |                     |                                               |                              | NASIONAL  | DAERAH                                                           |                                                  |                                   |                     |                                   |
| 1  | 2                 | 3                                                                | 4                                                                                         | 5                                | 6                                      | 7                                             | 8                                      | 9                   | 10                                            | 11                           | 12        | 13                                                               | 14                                               | 15                                | 16                  | 17                                |
|    | 4.01.01.2.06      | Administrasi Umum Perangkat Daerah                               | <i>Persentase pemenuhan Kebutuhan operasional perangkat daerah</i>                        | -                                |                                        |                                               | 100 %                                  | 3.281.473.800,00    |                                               |                              | -         | Inovasi Pelayanan Publik dan Penataan Daerah Reformasi Birokrasi | Aparatur Lingkup Sekretariat Daerah              | -                                 | 3.529.355.690,00    | BAGIAN UMUM                       |
|    | 4.01.01.2.06.0001 | Penyediaan Komponen Instalasi Listrik/Penerangan Bangunan Kantor |                                                                                           |                                  |                                        |                                               |                                        |                     |                                               |                              |           |                                                                  |                                                  |                                   |                     |                                   |
|    |                   |                                                                  | <i>Jumlah Paket Komponen Instalasi Listrik/Penerangan Bangunan Kantor yang Disediakan</i> |                                  |                                        |                                               | 1 Paket                                | 174.630.000,00      | - Kota Bogor, Semua Kecamatan, Semua Kel/Desa | PENDAPATAN ASLI DAERAH (PAD) | -         | Inovasi Pelayanan Publik dan Penataan Daerah Reformasi Birokrasi | Aparatur Lingkup Sekretariat Daerah              |                                   | 195.000.000,00      | BAGIAN UMUM                       |
|    | 4.01.01.2.06.0002 | Penyediaan Peralatan dan Perlengkapan Kantor                     |                                                                                           |                                  |                                        |                                               |                                        |                     |                                               |                              |           |                                                                  |                                                  |                                   |                     |                                   |
|    |                   |                                                                  | <i>Jumlah Paket Peralatan dan Perlengkapan Kantor yang Disediakan</i>                     |                                  |                                        |                                               | 4 Paket                                | 501.612.700,00      | - Kota Bogor, Bogor Tengah, Pabaton           | PENDAPATAN ASLI DAERAH (PAD) | -         | Inovasi Pelayanan Publik dan Penataan Daerah Reformasi Birokrasi | Aparatur Lingkup Sekretariat Daerah              |                                   | 549.903.970,00      | BAGIAN UMUM                       |
|    | 4.01.01.2.06.0004 | Penyediaan Bahan Logistik Kantor                                 |                                                                                           |                                  |                                        |                                               |                                        |                     |                                               |                              |           |                                                                  |                                                  |                                   |                     |                                   |
|    |                   |                                                                  | <i>Jumlah Paket Bahan Logistik Kantor yang Disediakan</i>                                 |                                  |                                        |                                               | 7 Paket                                | 896.103.100,00      | - Kota Bogor, Semua Kecamatan, Semua Kel/Desa | PENDAPATAN ASLI DAERAH (PAD) | -         | Inovasi Pelayanan Publik dan Penataan Daerah Reformasi Birokrasi | Aparatur Lingkup Sekretariat Daerah              |                                   | 1.075.323.720,00    | BAGIAN UMUM                       |
|    | 4.01.01.2.06.0005 | Penyediaan Barang Cetak dan Penggandaan                          |                                                                                           |                                  |                                        |                                               |                                        |                     |                                               |                              |           |                                                                  |                                                  |                                   |                     |                                   |
|    |                   |                                                                  | <i>Jumlah Paket Barang Cetak dan Penggandaan yang Disediakan</i>                          |                                  |                                        |                                               | 3 Paket                                | 300.000.000,00      | - Kota Bogor, Bogor Tengah, Semua Kel/Desa    | PENDAPATAN ASLI DAERAH (PAD) | -         | Inovasi Pelayanan Publik dan Penataan Daerah Reformasi Birokrasi | Aparatur Lingkup Sekretariat Daerah              |                                   | 300.000.000,00      | BAGIAN UMUM                       |
|    | 4.01.01.2.06.0009 | Penyelenggaraan Rapat Koordinasi dan Konsultasi SKPD             |                                                                                           |                                  |                                        |                                               |                                        |                     |                                               |                              |           |                                                                  |                                                  |                                   |                     |                                   |
|    |                   |                                                                  | <i>Jumlah Laporan Penyelenggaraan Rapat Koordinasi dan Konsultasi SKPD</i>                |                                  |                                        |                                               | 4 Laporan                              | 1.409.128.000,00    | - Kota Bogor, Semua Kecamatan, Semua Kel/Desa | PENDAPATAN ASLI DAERAH (PAD) | -         | Inovasi Pelayanan Publik dan Penataan Daerah Reformasi Birokrasi | Aparatur Lingkup Sekretariat Daerah              |                                   | 1.409.128.000,00    | BAGIAN UMUM                       |
|    | 4.01.01.2.07      | Pengadaan Barang Milik Daerah Penunjang Urusan Pemerintah Daerah | <i>Persentase Pemenuhan Sarana Prasarana penunjang urusan pemerintahan sesuai RKBMD</i>   | -                                |                                        |                                               | 100 %                                  | 3.292.978.090,00    |                                               |                              | -         | Inovasi Pelayanan Publik dan Penataan Daerah Reformasi Birokrasi | Terpeliharanya Barang Milik Daerah lingkup Setda | -                                 | 2.800.000.000,00    | BAGIAN UMUM                       |

| NO | KODE              | URUSAN / BIDANG URUSAN / PROGRAM / KEGIATAN / SUB KEGIATAN | INDIKATOR PROGRAM / KEGIATAN / SUB KEGIATAN                               | TARGET AKHIR PERIODE RENSTRA OPD | REALISASI CAPAIAN RENJA OPD TAHUN 2022 | PRAKIRAAN CAPAIAN TARGET RENJA OPD TAHUN 2023 | CAPAIAN KINERJA DAN KERANGKA PENDANAAN |                     |                                               |                              |           |                                                                  | KELOMPOK SASARAN                                 | PRAKIRAAN MAJU RENCANA TAHUN 2025 |                     | PERANGKAT DAERAH PENANGGUNG JAWAB |
|----|-------------------|------------------------------------------------------------|---------------------------------------------------------------------------|----------------------------------|----------------------------------------|-----------------------------------------------|----------------------------------------|---------------------|-----------------------------------------------|------------------------------|-----------|------------------------------------------------------------------|--------------------------------------------------|-----------------------------------|---------------------|-----------------------------------|
|    |                   |                                                            |                                                                           |                                  |                                        |                                               | TARGET 2024                            | PAGU INDIKATIF (Rp) | LOKASI                                        | SUMBER DANA                  | PRIORITAS |                                                                  |                                                  | TARGET                            | PAGU INDIKATIF (Rp) |                                   |
|    |                   |                                                            |                                                                           |                                  |                                        |                                               |                                        |                     |                                               |                              | NASIONAL  | DAERAH                                                           |                                                  |                                   |                     |                                   |
| 1  | 2                 | 3                                                          | 4                                                                         | 5                                | 6                                      | 7                                             | 8                                      | 9                   | 10                                            | 11                           | 12        | 13                                                               | 14                                               | 15                                | 16                  | 17                                |
|    | 4.01.01.2.07.0005 | Pengadaan Mebel                                            |                                                                           |                                  |                                        |                                               | 63 Unit                                | 685.910.500,00      | - Kota Bogor, Semua Kecamatan, Semua Kel/Desa | PENDAPATAN ASLI DAERAH (PAD) | -         | Inovasi Pelayanan Publik dan Penataan Daerah Reformasi Birokrasi | Terpeliharanya Barang Milik Daerah lingkup Setda |                                   | 900.000.000,00      | BAGIAN UMUM                       |
|    | 4.01.01.2.07.0006 | Pengadaan Peralatan dan Mesin Lainnya                      |                                                                           |                                  |                                        |                                               | 69 Unit                                | 2.607.067.590,00    | - Kota Bogor, Semua Kecamatan, Semua Kel/Desa | PENDAPATAN ASLI DAERAH (PAD) | -         | Inovasi Pelayanan Publik dan Penataan Daerah Reformasi Birokrasi | Terpeliharanya Barang Milik Daerah lingkup Setda |                                   | 1.900.000.000,00    | BAGIAN UMUM                       |
|    | 4.01.01.2.08      | Penyediaan Jasa Penunjang Urusan Pemerintahan Daerah       | Persentase Pemenuhan penyediaan jasa penunjang urusan pemerintahan daerah | -                                |                                        |                                               | 100 %                                  | 4.313.693.208,00    |                                               |                              | -         | Inovasi Pelayanan Publik dan Penataan Daerah Reformasi Birokrasi | Aparatur dilingkungan Sekretariat Daerah         | -                                 | 4.558.397.348,00    | BAGIAN UMUM                       |
|    | 4.01.01.2.08.0001 | Penyediaan Jasa Surat Menyurat                             |                                                                           |                                  |                                        |                                               | 1 Laporan                              | 99.303.000,00       | - Kota Bogor, Bogor Tengah, Semua Kel/Desa    | PENDAPATAN ASLI DAERAH (PAD) | -         | Inovasi Pelayanan Publik dan Penataan Daerah Reformasi Birokrasi | Aparatur dilingkungan Sekretariat Daerah         |                                   | 99.303.000,00       | BAGIAN UMUM                       |
|    | 4.01.01.2.08.0002 | Penyediaan Jasa Komunikasi, Sumber Daya Air dan Listrik    |                                                                           |                                  |                                        |                                               | 1 Laporan                              | 2.325.155.000,00    | - Kota Bogor, Bogor Tengah, Pabaton           | PENDAPATAN ASLI DAERAH (PAD) | -         | Inovasi Pelayanan Publik dan Penataan Daerah Reformasi Birokrasi | Aparatur dilingkungan Sekretariat Daerah         |                                   | 2.450.000.000,00    | BAGIAN UMUM                       |
|    | 4.01.01.2.08.0003 | Penyediaan Jasa Peralatan dan Perlengkapan Kantor          |                                                                           |                                  |                                        |                                               | 6 Laporan                              | 599.295.700,00      | - Kota Bogor, Semua Kecamatan, Semua Kel/Desa | PENDAPATAN ASLI DAERAH (PAD) | -         | Inovasi Pelayanan Publik dan Penataan Daerah Reformasi Birokrasi | Aparatur dilingkungan Sekretariat Daerah         |                                   | 719.154.840,00      | BAGIAN UMUM                       |
|    | 4.01.01.2.08.0004 | Penyediaan Jasa Pelayanan Umum Kantor                      |                                                                           |                                  |                                        |                                               |                                        |                     |                                               |                              |           |                                                                  |                                                  |                                   |                     |                                   |

| NO | KODE              | URUSAN / BIDANG URUSAN / PROGRAM / KEGIATAN / SUB KEGIATAN                                                          | INDIKATOR PROGRAM / KEGIATAN / SUB KEGIATAN                                                                   | TARGET AKHIR PERIODE RENSTRA OPD | REALISASI CAPAIAN RENJA OPD TAHUN 2022 | PRAKIRAAN CAPAIAN TARGET RENJA OPD TAHUN 2023 | CAPAIAN KINERJA DAN KERANGKA PENDANAAN |                     |                                               |                              |           |                                                                  | KELOMPOK SASARAN                         | PRAKIRAAN MAJU RENCANA TAHUN 2025 |                     | PERANGKAT DAERAH PENANGGUNG JAWAB |
|----|-------------------|---------------------------------------------------------------------------------------------------------------------|---------------------------------------------------------------------------------------------------------------|----------------------------------|----------------------------------------|-----------------------------------------------|----------------------------------------|---------------------|-----------------------------------------------|------------------------------|-----------|------------------------------------------------------------------|------------------------------------------|-----------------------------------|---------------------|-----------------------------------|
|    |                   |                                                                                                                     |                                                                                                               |                                  |                                        |                                               | TARGET 2024                            | PAGU INDIKATIF (Rp) | LOKASI                                        | SUMBER DANA                  | PRIORITAS |                                                                  |                                          | TARGET                            | PAGU INDIKATIF (Rp) |                                   |
|    |                   |                                                                                                                     |                                                                                                               |                                  |                                        |                                               |                                        |                     |                                               |                              | NASIONAL  | DAERAH                                                           |                                          |                                   |                     |                                   |
| 1  | 2                 | 3                                                                                                                   | 4                                                                                                             | 5                                | 6                                      | 7                                             | 8                                      | 9                   | 10                                            | 11                           | 12        | 13                                                               | 14                                       | 15                                | 16                  | 17                                |
|    |                   |                                                                                                                     | <i>Jumlah Laporan Penyediaan Jasa Pelayanan Umum Kantor yang Disediakan</i>                                   |                                  |                                        |                                               | 12 Laporan                             | 1.289.939.508,00    | - Kota Bogor, Semua Kecamatan, Semua Kel/Desa | PENDAPATAN ASLI DAERAH (PAD) | -         | Inovasi Pelayanan Publik dan Penataan Daerah Reformasi Birokrasi | Aparatur dilingkungan Sekretariat Daerah |                                   | 1.289.939.508,00    | BAGIAN UMUM                       |
|    | 4.01.01.2.09      | Pemeliharaan Barang Milik Daerah Penunjang Urusan Pemerintahan Daerah                                               | <i>Persentase BMD lingkup Setda berkondisi baik</i>                                                           | -                                |                                        |                                               | 100 %                                  | 7.335.333.200,00    |                                               |                              | -         | Inovasi Pelayanan Publik dan Penataan Daerah Reformasi Birokrasi | Aparatur Lingkup Sekretariat Daerah      | -                                 | 8.293.442.500,00    | BAGIAN UMUM                       |
|    | 4.01.01.2.09.0001 | Penyediaan Jasa Pemeliharaan, Biaya Pemeliharaan, dan Pajak Kendaraan Perorangan Dinas atau Kendaraan Dinas Jabatan |                                                                                                               |                                  |                                        |                                               |                                        |                     |                                               |                              |           |                                                                  |                                          |                                   |                     |                                   |
|    |                   |                                                                                                                     | <i>Jumlah Kendaraan Perorangan Dinas atau Kendaraan Dinas Jabatan yang Dipelihara dan dibayarkan Pajaknya</i> |                                  |                                        |                                               | 11 Unit                                | 941.749.600,00      | - Kota Bogor, Bogor Tengah, Pabaton           | PENDAPATAN ASLI DAERAH (PAD) | -         | Inovasi Pelayanan Publik dan Penataan Daerah Reformasi Birokrasi | Aparatur Lingkup Sekretariat Daerah      |                                   | 950.975.700,00      | BAGIAN UMUM                       |
|    | 4.01.01.2.09.0002 | Penyediaan Jasa Pemeliharaan, Biaya Pemeliharaan, Pajak dan Perizinan Kendaraan Dinas Operasional atau Lapangan     |                                                                                                               |                                  |                                        |                                               |                                        |                     |                                               |                              |           |                                                                  |                                          |                                   |                     |                                   |
|    |                   |                                                                                                                     | <i>Jumlah Kendaraan Dinas Operasional atau Lapangan yang Dipelihara dan dibayarkan Pajak dan Perizinannya</i> |                                  |                                        |                                               | 34 Unit                                | 1.698.306.000,00    | - Kota Bogor, Bogor Tengah, Pabaton           | PENDAPATAN ASLI DAERAH (PAD) | -         | Inovasi Pelayanan Publik dan Penataan Daerah Reformasi Birokrasi | Aparatur Lingkup Sekretariat Daerah      |                                   | 1.842.466.800,00    | BAGIAN UMUM                       |
|    | 4.01.01.2.09.0005 | Pemeliharaan Mebel                                                                                                  |                                                                                                               |                                  |                                        |                                               |                                        |                     |                                               |                              |           |                                                                  |                                          |                                   |                     |                                   |
|    |                   |                                                                                                                     | <i>Jumlah Mebel yang Dipelihara</i>                                                                           |                                  |                                        |                                               | 100 Unit                               | 128.000.000,00      | - Kota Bogor, Semua Kecamatan, Semua Kel/Desa | PENDAPATAN ASLI DAERAH (PAD) | -         | Inovasi Pelayanan Publik dan Penataan Daerah Reformasi Birokrasi | Aparatur Lingkup Sekretariat Daerah      |                                   | 150.000.000,00      | BAGIAN UMUM                       |
|    | 4.01.01.2.09.0006 | Pemeliharaan Peralatan dan Mesin Lainnya                                                                            |                                                                                                               |                                  |                                        |                                               |                                        |                     |                                               |                              |           |                                                                  |                                          |                                   |                     |                                   |
|    |                   |                                                                                                                     | <i>Jumlah Peralatan dan Mesin Lainnya yang Dipelihara</i>                                                     |                                  |                                        |                                               | 1800 Unit                              | 1.143.453.500,00    | - Kota Bogor, Semua Kecamatan, Semua Kel/Desa | PENDAPATAN ASLI DAERAH (PAD) | -         | Inovasi Pelayanan Publik dan Penataan Daerah Reformasi Birokrasi | Aparatur Lingkup Sekretariat Daerah      |                                   | 1.350.000.000,00    | BAGIAN UMUM                       |
|    | 4.01.01.2.09.0009 | Pemeliharaan/Rehabilitasi Gedung Kantor dan Bangunan Lainnya                                                        |                                                                                                               |                                  |                                        |                                               |                                        |                     |                                               |                              |           |                                                                  |                                          |                                   |                     |                                   |
|    |                   |                                                                                                                     | <i>Jumlah Gedung Kantor dan Bangunan Lainnya yang Dipelihara/Direhabilitasi</i>                               |                                  |                                        |                                               | 5 Unit                                 | 2.999.984.100,00    | - Kota Bogor, Bogor Tengah, Pabaton           | PENDAPATAN ASLI DAERAH (PAD) | -         | Inovasi Pelayanan Publik dan Penataan Daerah Reformasi Birokrasi | Aparatur Lingkup Sekretariat Daerah      |                                   | 3.500.000.000,00    | BAGIAN UMUM                       |

| NO | KODE              | URUSAN / BIDANG<br>URUSAN / PROGRAM /<br>KEGIATAN / SUB<br>KEGIATAN                    | INDIKATOR PROGRAM /<br>KEGIATAN / SUB<br>KEGIATAN                                                               | TARGET<br>AKHIR<br>PERIODE<br>RENSTRA<br>OPD | REALISASI<br>CAPAIAN<br>RENJA OPD<br>TAHUN 2022 | PRAKIRAAN<br>CAPAIAN<br>TARGET RENJA<br>OPD TAHUN<br>2023 | CAPAIAN KINERJA DAN KERANGKA PENDANAAN |                     |                                               |                              |           |                                                                  | KELOMPOK<br>SASARAN                    | PRAKIRAAN MAJU RENCANA<br>TAHUN 2025 |                     | PERANGKAT DAERAH<br>PENANGGUNG JAWAB |
|----|-------------------|----------------------------------------------------------------------------------------|-----------------------------------------------------------------------------------------------------------------|----------------------------------------------|-------------------------------------------------|-----------------------------------------------------------|----------------------------------------|---------------------|-----------------------------------------------|------------------------------|-----------|------------------------------------------------------------------|----------------------------------------|--------------------------------------|---------------------|--------------------------------------|
|    |                   |                                                                                        |                                                                                                                 |                                              |                                                 |                                                           | TARGET<br>2024                         | PAGU INDIKATIF (Rp) | LOKASI                                        | SUMBER DANA                  | PRIORITAS |                                                                  |                                        | TARGET                               | PAGU INDIKATIF (Rp) |                                      |
|    |                   |                                                                                        |                                                                                                                 |                                              |                                                 |                                                           |                                        |                     |                                               |                              | NASIONAL  | DAERAH                                                           |                                        |                                      |                     |                                      |
| 1  | 2                 | 3                                                                                      | 4                                                                                                               | 5                                            | 6                                               | 7                                                         | 8                                      | 9                   | 10                                            | 11                           | 12        | 13                                                               | 14                                     | 15                                   | 16                  | 17                                   |
|    | 4.01.01.2.09.0010 | Pemeliharaan/Rehabilitasi Sarana dan Prasarana Gedung Kantor atau Bangunan Lainnya     |                                                                                                                 |                                              |                                                 |                                                           |                                        |                     |                                               |                              |           |                                                                  |                                        |                                      |                     |                                      |
|    |                   |                                                                                        | <i>Jumlah Sarana dan Prasarana Gedung Kantor atau Bangunan Lainnya yang Dipelihara/Direhabilitasi</i>           |                                              |                                                 |                                                           | 4 Unit                                 | 423.840.000,00      | - Kota Bogor, Semua Kecamatan, Semua Kel/Desa | PENDAPATAN ASLI DAERAH (PAD) | -         | Inovasi Pelayanan Publik dan Penataan Daerah Reformasi Birokrasi | Aparatur Lingkup Sekretariat Daerah    |                                      | 500.000.000,00      | BAGIAN UMUM                          |
|    | 4.01.01.2.11      | Administrasi Keuangan dan Operasional Kepala Daerah dan Wakil Kepala Daerah            | <i>Persentase pemenuhan administrasi keuangan dan operasional Kepala Daerah dan Wakil Kepala Daerah</i>         | -                                            |                                                 |                                                           | 100 %                                  | 2.645.256.813,00    |                                               |                              | -         | Inovasi Pelayanan Publik dan Penataan Daerah Reformasi Birokrasi | -                                      | -                                    | 2.673.895.068,00    | BAGIAN UMUM                          |
|    | 4.01.01.2.11.0001 | Penyediaan Gaji dan Tunjangan Kepala Daerah dan Wakil Kepala Daerah                    |                                                                                                                 |                                              |                                                 |                                                           |                                        |                     |                                               |                              |           |                                                                  |                                        |                                      |                     |                                      |
|    |                   |                                                                                        | <i>Jumlah Orang yang Menerima Gaji dan Tunjangan Kepala Daerah dan Wakil Kepala Daerah</i>                      |                                              |                                                 |                                                           | 2 orang Orang/Bulan                    | 195.937.255,00      | - Kota Bogor, Semua Kecamatan, Semua Kel/Desa | PENDAPATAN ASLI DAERAH (PAD) | -         | Inovasi Pelayanan Publik dan Penataan Daerah Reformasi Birokrasi | -                                      |                                      | 184.509.180,00      | BAGIAN UMUM                          |
|    | 4.01.01.2.11.0002 | Penyediaan Pakaian Dinas dan Atribut Kelengkapan Kepala Daerah dan Wakil Kepala Daerah |                                                                                                                 |                                              |                                                 |                                                           |                                        |                     |                                               |                              |           |                                                                  |                                        |                                      |                     |                                      |
|    |                   |                                                                                        | <i>Jumlah Paket Pakaian Dinas dan Atribut Kelengkapan Kepala Daerah dan Wakil Kepala Daerah yang Disediakan</i> |                                              |                                                 |                                                           | 4 Paket                                | 400.663.300,00      | - Kota Bogor, Bogor Tengah, Semua Kel/Desa    | PENDAPATAN ASLI DAERAH (PAD) | -         | Inovasi Pelayanan Publik dan Penataan Daerah Reformasi Birokrasi | -                                      |                                      | 440.729.630,00      | BAGIAN UMUM                          |
|    | 4.01.01.2.11.0003 | Pelaksanaan Medical Check Up Kepala Daerah dan Wakil Kepala Daerah                     |                                                                                                                 |                                              |                                                 |                                                           |                                        |                     |                                               |                              |           |                                                                  |                                        |                                      |                     |                                      |
|    |                   |                                                                                        | <i>Jumlah Orang yang Mengikuti Medical Check Up Kepala Daerah dan Wakil Kepala Daerah</i>                       |                                              |                                                 |                                                           | 8 Orang                                | 80.000.000,00       | - Kota Bogor, Semua Kecamatan, Semua Kel/Desa | PENDAPATAN ASLI DAERAH (PAD) | -         | Reformasi Birokrasi                                              | -                                      |                                      | 80.000.000,00       | BAGIAN UMUM                          |
|    | 4.01.01.2.11.0004 | Penyediaan Dana Penunjang Operasional Kepala Daerah dan Wakil Kepala Daerah            |                                                                                                                 |                                              |                                                 |                                                           |                                        |                     |                                               |                              |           |                                                                  |                                        |                                      |                     |                                      |
|    |                   |                                                                                        | <i>Jumlah Orang yang Menerima Dana Penunjang Operasional Kepala Daerah dan Wakil Kepala Daerah</i>              |                                              |                                                 |                                                           | 12 Orang/Bulan                         | 1.968.656.258,00    | -                                             | PENDAPATAN ASLI DAERAH (PAD) | -         | Reformasi Birokrasi                                              | -                                      |                                      | 1.968.656.258,00    | BAGIAN UMUM                          |
|    | 4.01.01.2.12      | Fasilitasi Kerumahtanggaan Sekretariat Daerah                                          | <i>Persentase pemenuhan kebutuhan kerumahtanggaan sekretariat daerah</i>                                        | -                                            |                                                 |                                                           | 100 %                                  | 4.628.548.900,00    |                                               |                              | -         | Inovasi Pelayanan Publik dan Penataan Daerah Reformasi Birokrasi | Aparatur di Lingkup Sekretariat Daerah | -                                    | 5.576.866.680,00    | BAGIAN UMUM                          |
|    | 4.01.01.2.12.0001 | Penyediaan Kebutuhan Rumah Tangga Kepala Daerah                                        |                                                                                                                 |                                              |                                                 |                                                           |                                        |                     |                                               |                              |           |                                                                  |                                        |                                      |                     |                                      |

| NO | KODE              | URUSAN / BIDANG<br>URUSAN / PROGRAM /<br>KEGIATAN / SUB<br>KEGIATAN | INDIKATOR PROGRAM /<br>KEGIATAN / SUB<br>KEGIATAN                                                                                                          | TARGET<br>AKHIR<br>PERIODE<br>RENSTRA<br>OPD | REALISASI<br>CAPAIAN<br>RENJA OPD<br>TAHUN 2022 | PRAKIRAAN<br>CAPAIAN<br>TARGET RENJA<br>OPD TAHUN<br>2023 | CAPAIAN KINERJA DAN KERANGKA PENDANAAN |                         |                                               |                              |                                                                     |                                                                                                                                                          | KELOMPOK<br>SASARAN                    | PRAKIRAAN MAJU RENCANA<br>TAHUN 2025                          |                         | PERANGKAT DAERAH<br>PENANGGUNG JAWAB |
|----|-------------------|---------------------------------------------------------------------|------------------------------------------------------------------------------------------------------------------------------------------------------------|----------------------------------------------|-------------------------------------------------|-----------------------------------------------------------|----------------------------------------|-------------------------|-----------------------------------------------|------------------------------|---------------------------------------------------------------------|----------------------------------------------------------------------------------------------------------------------------------------------------------|----------------------------------------|---------------------------------------------------------------|-------------------------|--------------------------------------|
|    |                   |                                                                     |                                                                                                                                                            |                                              |                                                 |                                                           | TARGET<br>2024                         | PAGU INDIKATIF (Rp)     | LOKASI                                        | SUMBER DANA                  | PRIORITAS                                                           |                                                                                                                                                          |                                        | TARGET                                                        | PAGU INDIKATIF (Rp)     |                                      |
|    |                   |                                                                     |                                                                                                                                                            |                                              |                                                 |                                                           |                                        |                         |                                               |                              | NASIONAL                                                            | DAERAH                                                                                                                                                   |                                        |                                                               |                         |                                      |
| 1  | 2                 | 3                                                                   | 4                                                                                                                                                          | 5                                            | 6                                               | 7                                                         | 8                                      | 9                       | 10                                            | 11                           | 12                                                                  | 13                                                                                                                                                       | 14                                     | 15                                                            | 16                      | 17                                   |
|    |                   |                                                                     | <i>Jumlah Paket Kebutuhan Rumah Tangga Kepala Daerah yang Disediakan</i>                                                                                   |                                              |                                                 |                                                           | 11 Paket                               | 1.690.240.000,00        | - Kota Bogor, Semua Kecamatan, Semua Kel/Desa | PENDAPATAN ASLI DAERAH (PAD) | -                                                                   | Inovasi Pelayanan Publik dan Penataan Daerah Reformasi Birokrasi                                                                                         | Aparatur di Lingkup Sekretariat Daerah |                                                               | 2.028.288.000,00        | BAGIAN UMUM                          |
|    | 4.01.01.2.12.0002 | Penyediaan Kebutuhan Rumah Tangga Wakil Kepala Daerah               |                                                                                                                                                            |                                              |                                                 |                                                           |                                        |                         |                                               |                              |                                                                     |                                                                                                                                                          |                                        |                                                               |                         |                                      |
|    |                   |                                                                     | <i>Jumlah Paket Kebutuhan Rumah Tangga Wakil Kepala Daerah yang Disediakan</i>                                                                             |                                              |                                                 |                                                           | 11 Paket                               | 1.457.882.000,00        | - Kota Bogor, Semua Kecamatan, Semua Kel/Desa | PENDAPATAN ASLI DAERAH (PAD) | -                                                                   | Inovasi Pelayanan Publik dan Penataan Daerah Reformasi Birokrasi                                                                                         | Aparatur di Lingkup Sekretariat Daerah |                                                               | 1.749.458.400,00        | BAGIAN UMUM                          |
|    | 4.01.01.2.12.0003 | Penyediaan Kebutuhan Rumah Tangga Sekretariat Daerah                |                                                                                                                                                            |                                              |                                                 |                                                           |                                        |                         |                                               |                              |                                                                     |                                                                                                                                                          |                                        |                                                               |                         |                                      |
|    |                   |                                                                     | <i>Jumlah Paket Kebutuhan Rumah Tangga Sekretariat Daerah yang Disediakan</i>                                                                              |                                              |                                                 |                                                           | 15 Paket                               | 1.480.426.900,00        | - Kota Bogor, Semua Kecamatan, Semua Kel/Desa | PENDAPATAN ASLI DAERAH (PAD) | -                                                                   | Inovasi Pelayanan Publik dan Penataan Daerah Reformasi Birokrasi                                                                                         | Aparatur di Lingkup Sekretariat Daerah |                                                               | 1.799.120.280,00        | BAGIAN UMUM                          |
|    |                   | <b>BAGIAN PENGADAAN BARANG DAN JASA</b>                             |                                                                                                                                                            |                                              |                                                 |                                                           |                                        | <b>1.036.044.846,00</b> |                                               |                              |                                                                     |                                                                                                                                                          |                                        |                                                               | <b>2.000.000.000,00</b> |                                      |
|    | <b>4</b>          | <b>UNSUR PENDUKUNG URUSAN PEMERINTAHAN</b>                          |                                                                                                                                                            |                                              |                                                 |                                                           |                                        | <b>1.036.044.846,00</b> |                                               |                              |                                                                     |                                                                                                                                                          |                                        |                                                               | <b>2.000.000.000,00</b> |                                      |
|    | <b>4.01</b>       | <b>SEKRETARIAT DAERAH</b>                                           |                                                                                                                                                            |                                              |                                                 |                                                           |                                        | <b>1.036.044.846,00</b> |                                               |                              |                                                                     |                                                                                                                                                          |                                        |                                                               | <b>2.000.000.000,00</b> |                                      |
| 1. | 4.01.03           | <b>PROGRAM PEREKONOMIAN DAN PEMBANGUNAN</b>                         | <i>Tingkat pemenuhan JF PPBJ di lingkungan UKPBJ<br/>Tingkat kematangan UKPBJ<br/>Tingkat pemanfaatan sistem informasi dalam pengadaan barang dan jasa</i> | 7-8 Point<br>40 Point<br>25-27 %             |                                                 |                                                           | 7-8 Point<br>40 Point<br>25-27 %       | 1.036.044.846,00        |                                               |                              |                                                                     |                                                                                                                                                          |                                        | 26-28 %<br>93 %<br>50 %<br>40 Point<br>2-4 point<br>7-8 Point | 2.000.000.000,00        |                                      |
|    | 4.01.03.2.03      | Pengelolaan Pengadaan Barang dan Jasa                               | <i>Indeks kepuasan penerima layanan UKPBJ</i>                                                                                                              | -                                            |                                                 |                                                           | 3,4 Point                              | 1.036.044.846,00        |                                               |                              | Meningkatkan Sumber Daya Manusia Yang Berkualitas Dan Berdaya Saing | Pemulihan dan Pertumbuhan Ekonomi Kerakyatan Berbasis Inovasi Pembangunan Infrastruktur untuk penguatan daya saing ekonomi daerah berbasis potensi lokal | Pelaku Pengadaan                       | -                                                             | 2.000.000.000,00        | BAGIAN PENGADAAN BARANG DAN JASA     |
|    | 4.01.03.2.03.0001 | Pengelolaan Pengadaan Barang dan Jasa                               |                                                                                                                                                            |                                              |                                                 |                                                           |                                        |                         |                                               |                              |                                                                     |                                                                                                                                                          |                                        |                                                               |                         |                                      |

| NO | KODE              | URUSAN / BIDANG<br>URUSAN / PROGRAM /<br>KEGIATAN / SUB<br>KEGIATAN | INDIKATOR PROGRAM /<br>KEGIATAN / SUB<br>KEGIATAN                                   | TARGET<br>AKHIR<br>PERIODE<br>RENSTRA<br>OPD | REALISASI<br>CAPAIAN<br>RENJA OPD<br>TAHUN 2022 | PRAKIRAAN<br>CAPAIAN<br>TARGET RENJA<br>OPD TAHUN<br>2023 | CAPAIAN KINERJA DAN KERANGKA PENDANAAN |                     |                                     |                              |                                                                     |                                                                                                                                                          | KELOMPOK<br>SASARAN | PRAKIRAAN MAJU RENCANA<br>TAHUN 2025 |                     | PERANGKAT DAERAH<br>PENANGGUNG JAWAB |  |
|----|-------------------|---------------------------------------------------------------------|-------------------------------------------------------------------------------------|----------------------------------------------|-------------------------------------------------|-----------------------------------------------------------|----------------------------------------|---------------------|-------------------------------------|------------------------------|---------------------------------------------------------------------|----------------------------------------------------------------------------------------------------------------------------------------------------------|---------------------|--------------------------------------|---------------------|--------------------------------------|--|
|    |                   |                                                                     |                                                                                     |                                              |                                                 |                                                           | TARGET<br>2024                         | PAGU INDIKATIF (Rp) | LOKASI                              | SUMBER DANA                  | PRIORITAS                                                           |                                                                                                                                                          |                     | TARGET                               | PAGU INDIKATIF (Rp) |                                      |  |
|    |                   |                                                                     |                                                                                     |                                              |                                                 |                                                           |                                        |                     |                                     |                              | NASIONAL                                                            | DAERAH                                                                                                                                                   |                     |                                      |                     |                                      |  |
| 1  | 2                 | 3                                                                   | 4                                                                                   | 5                                            | 6                                               | 7                                                         | 8                                      | 9                   | 10                                  | 11                           | 12                                                                  | 13                                                                                                                                                       | 14                  | 15                                   | 16                  | 17                                   |  |
|    |                   |                                                                     | <i>Jumlah Dokumen Hasil Pengelolaan Pengadaan Barang dan Jasa</i>                   |                                              |                                                 |                                                           | 12 Dokumen                             | 736.044.846,00      | - Kota Bogor, Bogor Tengah, Pabaton | PENDAPATAN ASLI DAERAH (PAD) | Meningkatkan Sumber Daya Manusia Yang Berkualitas Dan Berdaya Saing | Pemulihan dan Pertumbuhan Ekonomi Kerakyatan Berbasis Inovasi Pembangunan Infrastruktur untuk penguatan daya saing ekonomi daerah berbasis potensi lokal | Pelaku Pengadaan    |                                      | 1.000.000.000,00    | BAGIAN PENGADAAN BARANG DAN JASA     |  |
|    | 4.01.03.2.03.0002 | Pengelolaan Layanan Pengadaan Secara Elektronik                     |                                                                                     |                                              |                                                 |                                                           |                                        |                     |                                     |                              |                                                                     |                                                                                                                                                          |                     |                                      |                     |                                      |  |
|    |                   |                                                                     | <i>Jumlah Dokumen Hasil Layanan Pengadaan Secara Elektronik</i>                     |                                              |                                                 |                                                           | 12 Dokumen                             | 160.000.000,00      | - Kota Bogor, Bogor Tengah, Pabaton | PENDAPATAN ASLI DAERAH (PAD) | Meningkatkan Sumber Daya Manusia Yang Berkualitas Dan Berdaya Saing | Pemulihan dan Pertumbuhan Ekonomi Kerakyatan Berbasis Inovasi Pembangunan Infrastruktur untuk penguatan daya saing ekonomi daerah berbasis potensi lokal | Pelaku Pengadaan    |                                      | 500.000.000,00      | BAGIAN PENGADAAN BARANG DAN JASA     |  |
|    | 4.01.03.2.03.0003 | Pembinaan dan Advokasi Pengadaan Barang dan Jasa                    |                                                                                     |                                              |                                                 |                                                           |                                        |                     |                                     |                              |                                                                     |                                                                                                                                                          |                     |                                      |                     |                                      |  |
|    |                   |                                                                     | <i>Jumlah Orang yang Mengikuti Pembinaan dan Advokasi Pengadaan Barang dan Jasa</i> |                                              |                                                 |                                                           | 276 Orang                              | 140.000.000,00      | - Kota Bogor, Bogor Tengah, Pabaton | PENDAPATAN ASLI DAERAH (PAD) | Meningkatkan Sumber Daya Manusia Yang Berkualitas Dan Berdaya Saing | Pemulihan dan Pertumbuhan Ekonomi Kerakyatan Berbasis Inovasi Pembangunan Infrastruktur untuk penguatan daya saing ekonomi daerah berbasis potensi lokal | Pelaku Pengadaan    |                                      | 500.000.000,00      | BAGIAN PENGADAAN BARANG DAN JASA     |  |
|    |                   | SEKRETARIAT DEWAN PERWAKILAN RAKYAT DAERAH                          |                                                                                     |                                              |                                                 |                                                           |                                        |                     | 131.840.273.947,00                  |                              |                                                                     |                                                                                                                                                          |                     |                                      |                     | 145.827.275.984,00                   |  |
|    | 4                 | UNSUR PENDUKUNG URUSAN PEMERINTAHAN                                 |                                                                                     |                                              |                                                 |                                                           |                                        | 131.840.273.947,00  |                                     |                              |                                                                     |                                                                                                                                                          |                     |                                      | 145.827.275.984,00  |                                      |  |
|    | 4.02              | SEKRETARIAT DPRD                                                    |                                                                                     |                                              |                                                 |                                                           |                                        | 131.840.273.947,00  |                                     |                              |                                                                     |                                                                                                                                                          |                     |                                      | 145.827.275.984,00  |                                      |  |

| NO | KODE              | URUSAN / BIDANG URUSAN / PROGRAM / KEGIATAN / SUB KEGIATAN                            | INDIKATOR PROGRAM / KEGIATAN / SUB KEGIATAN                                                                                                                            | TARGET AKHIR PERIODE RENSTRA OPD | REALISASI CAPAIAN RENJA OPD TAHUN 2022 | PRAKIRAAN CAPAIAN TARGET RENJA OPD TAHUN 2023 | CAPAIAN KINERJA DAN KERANGKA PENDANAAN |                     |                                          |                              |                                                                      |                                                                  | KELOMPOK SASARAN            | PRAKIRAAN MAJU RENCANA TAHUN 2025 |                     | PERANGKAT DAERAH PENANGGUNG JAWAB          |
|----|-------------------|---------------------------------------------------------------------------------------|------------------------------------------------------------------------------------------------------------------------------------------------------------------------|----------------------------------|----------------------------------------|-----------------------------------------------|----------------------------------------|---------------------|------------------------------------------|------------------------------|----------------------------------------------------------------------|------------------------------------------------------------------|-----------------------------|-----------------------------------|---------------------|--------------------------------------------|
|    |                   |                                                                                       |                                                                                                                                                                        |                                  |                                        |                                               | TARGET 2024                            | PAGU INDIKATIF (Rp) | LOKASI                                   | SUMBER DANA                  | PRIORITAS                                                            |                                                                  |                             | TARGET                            | PAGU INDIKATIF (Rp) |                                            |
|    |                   |                                                                                       |                                                                                                                                                                        |                                  |                                        |                                               |                                        |                     |                                          |                              | NASIONAL                                                             | DAERAH                                                           |                             |                                   |                     |                                            |
| 1  | 2                 | 3                                                                                     | 4                                                                                                                                                                      | 5                                | 6                                      | 7                                             | 8                                      | 9                   | 10                                       | 11                           | 12                                                                   | 13                                                               | 14                          | 15                                | 16                  | 17                                         |
| 1. | 4.02.01           | PROGRAM PENUNJANG URUSAN PEMERINTAHAN DAERAH KABUPATEN/KOTA                           | Nilai Akuntabilitas Kinerja Instansi Pemerintah Lingkup Perangkat Daerah                                                                                               | A Point 3.50 Point               |                                        |                                               | A Nilai                                | 76.748.750.947,00   |                                          |                              |                                                                      |                                                                  |                             | A Point 3.50 Point                | 77.280.036.984,00   |                                            |
|    | 4.02.01.2.01      | Perencanaan, Penganggaran, dan Evaluasi Kinerja Perangkat Daerah                      | Nilai Akuntabilitas Kinerja Instansi Pemerintah Lingkup Perangkat Daerah                                                                                               | A Nilai                          |                                        |                                               | A Nilai                                | 140.031.400,00      |                                          |                              | Memperkuat Stabilitas Polhukhankam Dan Transformasi Pelayanan Publik | Inovasi Pelayanan Publik dan Penataan Daerah Reformasi Birokrasi | Sekretariat DPRD Kota Bogor | A Nilai                           | 118.091.400,00      | SEKRETARIAT DEWAN PERWAKILAN RAKYAT DAERAH |
|    | 4.02.01.2.01.0001 | Penyusunan Dokumen Perencanaan Perangkat Daerah                                       |                                                                                                                                                                        |                                  |                                        |                                               |                                        |                     |                                          |                              |                                                                      |                                                                  |                             |                                   |                     |                                            |
|    |                   |                                                                                       | Jumlah Dokumen Perencanaan Perangkat Daerah                                                                                                                            |                                  |                                        |                                               | 11 Dokumen                             | 114.071.000,00      | - Kota Bogor, Tanah Sareal, Tanah Sareal | PENDAPATAN ASLI DAERAH (PAD) | Memperkuat Stabilitas Polhukhankam Dan Transformasi Pelayanan Publik | Inovasi Pelayanan Publik dan Penataan Daerah Reformasi Birokrasi | Sekretariat DPRD Kota Bogor |                                   | 92.131.000,00       | SEKRETARIAT DEWAN PERWAKILAN RAKYAT DAERAH |
|    | 4.02.01.2.01.0006 | Koordinasi dan Penyusunan Laporan Capaian Kinerja dan Ikhtisar Realisasi Kinerja SKPD |                                                                                                                                                                        |                                  |                                        |                                               |                                        |                     |                                          |                              |                                                                      |                                                                  |                             |                                   |                     |                                            |
|    |                   |                                                                                       | Jumlah Laporan Capaian Kinerja dan Ikhtisar Realisasi Kinerja SKPD dan Laporan Hasil Koordinasi Penyusunan Laporan Capaian Kinerja dan Ikhtisar Realisasi Kinerja SKPD |                                  |                                        |                                               | 5 Laporan                              | 15.352.400,00       | - Kota Bogor, Tanah Sareal, Tanah Sareal | PENDAPATAN ASLI DAERAH (PAD) | Memperkuat Stabilitas Polhukhankam Dan Transformasi Pelayanan Publik | Inovasi Pelayanan Publik dan Penataan Daerah Reformasi Birokrasi | Sekretariat DPRD Kota Bogor |                                   | 15.352.400,00       | SEKRETARIAT DEWAN PERWAKILAN RAKYAT DAERAH |
|    | 4.02.01.2.01.0007 | Evaluasi Kinerja Perangkat Daerah                                                     |                                                                                                                                                                        |                                  |                                        |                                               |                                        |                     |                                          |                              |                                                                      |                                                                  |                             |                                   |                     |                                            |
|    |                   |                                                                                       | Jumlah Dokumen Monitoring, Evaluasi, dan Penilaian Kinerja Pegawai                                                                                                     |                                  |                                        |                                               | 7 Dokumen                              | 10.608.000,00       | - Kota Bogor, Tanah Sareal, Tanah Sareal | PENDAPATAN ASLI DAERAH (PAD) | Memperkuat Stabilitas Polhukhankam Dan Transformasi Pelayanan Publik | Inovasi Pelayanan Publik dan Penataan Daerah Reformasi Birokrasi | Sekretariat DPRD Kota Bogor |                                   | 10.608.000,00       | SEKRETARIAT DEWAN PERWAKILAN RAKYAT DAERAH |
|    | 4.02.01.2.02      | Administrasi Keuangan Perangkat Daerah                                                | Persentase pelaksanaan administrasi keuangan secara tepat waktu dan sesuai regulasi<br>Persentase pemenuhan gaji dan tunjangan ASN                                     | 100 %                            |                                        |                                               | 100 Persen<br>100 Persen               | 10.685.113.443,00   |                                          |                              | Memperkuat Stabilitas Polhukhankam Dan Transformasi Pelayanan Publik | Inovasi Pelayanan Publik dan Penataan Daerah Reformasi Birokrasi | Sekretariat DPRD Kota Bogor | 100 %                             | 11.319.289.857,00   | SEKRETARIAT DEWAN PERWAKILAN RAKYAT DAERAH |
|    | 4.02.01.2.02.0001 | Penyediaan Gaji dan Tunjangan ASN                                                     |                                                                                                                                                                        |                                  |                                        |                                               |                                        |                     |                                          |                              |                                                                      |                                                                  |                             |                                   |                     |                                            |
|    |                   |                                                                                       | Jumlah Orang yang Menerima Gaji dan Tunjangan ASN                                                                                                                      |                                  |                                        |                                               | 56 Orang/bulan                         | 10.221.802.643,00   | - Kota Bogor, Tanah Sareal, Tanah Sareal | PENDAPATAN ASLI DAERAH (PAD) | Memperkuat Stabilitas Polhukhankam Dan Transformasi Pelayanan Publik | Inovasi Pelayanan Publik dan Penataan Daerah Reformasi Birokrasi | Sekretariat DPRD Kota Bogor |                                   | 10.936.709.057,00   | SEKRETARIAT DEWAN PERWAKILAN RAKYAT DAERAH |
|    | 4.02.01.2.02.0003 | Pelaksanaan Penatausahaan dan Pengujian/Verifikasi Keuangan SKPD                      |                                                                                                                                                                        |                                  |                                        |                                               |                                        |                     |                                          |                              |                                                                      |                                                                  |                             |                                   |                     |                                            |

| NO | KODE              | URUSAN / BIDANG<br>URUSAN / PROGRAM /<br>KEGIATAN / SUB<br>KEGIATAN             | INDIKATOR PROGRAM /<br>KEGIATAN / SUB<br>KEGIATAN                                                                                                         | TARGET<br>AKHIR<br>PERIODE<br>RENSTRA<br>OPD | REALISASI<br>CAPAIAN<br>RENJA OPD<br>TAHUN 2022 | PRAKIRAAN<br>CAPAIAN<br>TARGET RENJA<br>OPD TAHUN<br>2023 | CAPAIAN KINERJA DAN KERANGKA PENDANAAN |                     |                                          |                              |                                                                      |                                                                  | KELOMPOK<br>SASARAN         | PRAKIRAAN MAJU RENCANA<br>TAHUN 2025 |                     | PERANGKAT DAERAH<br>PENANGGUNG JAWAB       |
|----|-------------------|---------------------------------------------------------------------------------|-----------------------------------------------------------------------------------------------------------------------------------------------------------|----------------------------------------------|-------------------------------------------------|-----------------------------------------------------------|----------------------------------------|---------------------|------------------------------------------|------------------------------|----------------------------------------------------------------------|------------------------------------------------------------------|-----------------------------|--------------------------------------|---------------------|--------------------------------------------|
|    |                   |                                                                                 |                                                                                                                                                           |                                              |                                                 |                                                           | TARGET<br>2024                         | PAGU INDIKATIF (Rp) | LOKASI                                   | SUMBER DANA                  | PRIORITAS                                                            |                                                                  |                             | TARGET                               | PAGU INDIKATIF (Rp) |                                            |
|    |                   |                                                                                 |                                                                                                                                                           |                                              |                                                 |                                                           |                                        |                     |                                          |                              | NASIONAL                                                             | DAERAH                                                           |                             |                                      |                     |                                            |
| 1  | 2                 | 3                                                                               | 4                                                                                                                                                         | 5                                            | 6                                               | 7                                                         | 8                                      | 9                   | 10                                       | 11                           | 12                                                                   | 13                                                               | 14                          | 15                                   | 16                  | 17                                         |
|    |                   |                                                                                 | <i>Jumlah Dokumen Penatausahaan dan Pengujian/Verifikasi Keuangan SKPD</i>                                                                                |                                              |                                                 |                                                           | 57 Dokumen                             | 72.636.800,00       | - Kota Bogor, Tanah Sareal, Tanah Sareal | PENDAPATAN ASLI DAERAH (PAD) | Memperkuat Stabilitas Polhukhankam Dan Transformasi Pelayanan Publik | Inovasi Pelayanan Publik dan Penataan Daerah Reformasi Birokrasi | Sekretariat DPRD Kota Bogor |                                      | 72.636.800,00       | SEKRETARIAT DEWAN PERWAKILAN RAKYAT DAERAH |
|    | 4.02.01.2.02.0004 | Koordinasi dan Pelaksanaan Akuntansi SKPD                                       |                                                                                                                                                           |                                              |                                                 |                                                           |                                        |                     |                                          |                              |                                                                      |                                                                  |                             |                                      |                     |                                            |
|    |                   |                                                                                 | <i>Jumlah Dokumen Koordinasi dan Pelaksanaan Akuntansi SKPD</i>                                                                                           |                                              |                                                 |                                                           | 12 Dokumen                             | 185.686.000,00      | - Kota Bogor, Tanah Sareal, Tanah Sareal | PENDAPATAN ASLI DAERAH (PAD) | Memperkuat Stabilitas Polhukhankam Dan Transformasi Pelayanan Publik | Inovasi Pelayanan Publik dan Penataan Daerah Reformasi Birokrasi | Sekretariat DPRD Kota Bogor |                                      | 207.076.000,00      | SEKRETARIAT DEWAN PERWAKILAN RAKYAT DAERAH |
|    | 4.02.01.2.02.0005 | Koordinasi dan Penyusunan Laporan Keuangan Akhir Tahun SKPD                     |                                                                                                                                                           |                                              |                                                 |                                                           |                                        |                     |                                          |                              |                                                                      |                                                                  |                             |                                      |                     |                                            |
|    |                   |                                                                                 | <i>Jumlah Laporan Keuangan Akhir Tahun SKPD dan Laporan Hasil Koordinasi Penyusunan Laporan Keuangan Akhir Tahun SKPD</i>                                 |                                              |                                                 |                                                           | 1 Laporan                              | 9.402.000,00        | - Kota Bogor, Tanah Sareal, Tanah Sareal | PENDAPATAN ASLI DAERAH (PAD) | Memperkuat Stabilitas Polhukhankam Dan Transformasi Pelayanan Publik | Inovasi Pelayanan Publik dan Penataan Daerah Reformasi Birokrasi | Sekretariat DPRD Kota Bogor |                                      | 9.402.000,00        | SEKRETARIAT DEWAN PERWAKILAN RAKYAT DAERAH |
|    | 4.02.01.2.02.0006 | Pengelolaan dan Penyiapan Bahan Tanggapan Pemeriksaan                           |                                                                                                                                                           |                                              |                                                 |                                                           |                                        |                     |                                          |                              |                                                                      |                                                                  |                             |                                      |                     |                                            |
|    |                   |                                                                                 | <i>Jumlah Dokumen Bahan Tanggapan Pemeriksaan dan Tindak Lanjut Pemeriksaan</i>                                                                           |                                              |                                                 |                                                           | 2 Dokumen                              | 24.750.000,00       | - Kota Bogor, Tanah Sareal, Tanah Sareal | PENDAPATAN ASLI DAERAH (PAD) | Memperkuat Stabilitas Polhukhankam Dan Transformasi Pelayanan Publik | Inovasi Pelayanan Publik dan Penataan Daerah Reformasi Birokrasi | Sekretariat DPRD Kota Bogor |                                      | 24.750.000,00       | SEKRETARIAT DEWAN PERWAKILAN RAKYAT DAERAH |
|    | 4.02.01.2.02.0007 | Koordinasi dan Penyusunan Laporan Keuangan Bulanan/ Triwulanan/ Semesteran SKPD |                                                                                                                                                           |                                              |                                                 |                                                           |                                        |                     |                                          |                              |                                                                      |                                                                  |                             |                                      |                     |                                            |
|    |                   |                                                                                 | <i>Jumlah Laporan Keuangan Bulanan/ Triwulanan/ Semesteran SKPD dan Laporan Koordinasi Penyusunan Laporan Keuangan Bulanan/Triwulanan/Semesteran SKPD</i> |                                              |                                                 |                                                           | 18 Laporan                             | 165.828.000,00      | - Kota Bogor, Tanah Sareal, Tanah Sareal | PENDAPATAN ASLI DAERAH (PAD) | Memperkuat Stabilitas Polhukhankam Dan Transformasi Pelayanan Publik | Inovasi Pelayanan Publik dan Penataan Daerah Reformasi Birokrasi | Sekretariat DPRD Kota Bogor |                                      | 63.708.000,00       | SEKRETARIAT DEWAN PERWAKILAN RAKYAT DAERAH |
|    | 4.02.01.2.02.0008 | Penyusunan Pelaporan dan Analisis Prognosis Realisasi Anggaran                  |                                                                                                                                                           |                                              |                                                 |                                                           |                                        |                     |                                          |                              |                                                                      |                                                                  |                             |                                      |                     |                                            |
|    |                   |                                                                                 | <i>Jumlah Dokumen Pelaporan dan Analisis Prognosis Realisasi Anggaran</i>                                                                                 |                                              |                                                 |                                                           | 1 Dokumen                              | 5.008.000,00        | - Kota Bogor, Tanah Sareal, Tanah Sareal | PENDAPATAN ASLI DAERAH (PAD) | Memperkuat Stabilitas Polhukhankam Dan Transformasi Pelayanan Publik | Inovasi Pelayanan Publik dan Penataan Daerah Reformasi Birokrasi | Sekretariat DPRD Kota Bogor |                                      | 5.008.000,00        | SEKRETARIAT DEWAN PERWAKILAN RAKYAT DAERAH |
|    | 4.02.01.2.05      | Administrasi Kepegawaian Perangkat Daerah                                       | <i>Persentase pemenuhan kebutuhan kepegawaian perangkat daerah</i>                                                                                        | 100 %                                        |                                                 |                                                           | 100 Persen                             | 702.248.000,00      |                                          |                              | Memperkuat Stabilitas Polhukhankam Dan Transformasi Pelayanan Publik | Inovasi Pelayanan Publik dan Penataan Daerah Reformasi Birokrasi | Sekretariat DPRD Kota Bogor | 100 %                                | 702.248.000,00      | SEKRETARIAT DEWAN PERWAKILAN RAKYAT DAERAH |



| NO | KODE              | URUSAN / BIDANG URUSAN / PROGRAM / KEGIATAN / SUB KEGIATAN       | INDIKATOR PROGRAM / KEGIATAN / SUB KEGIATAN                                                   | TARGET AKHIR PERIODE RENSTRA OPD | REALISASI CAPAIAN RENJA OPD TAHUN 2022 | PRAKIRAAN CAPAIAN TARGET RENJA OPD TAHUN 2023 | CAPAIAN KINERJA DAN KERANGKA PENDANAAN |                     |                                          |                              |                                                                      |                                                                  | KELOMPOK SASARAN            | PRAKIRAAN MAJU RENCANA TAHUN 2025 |                     | PERANGKAT DAERAH PENANGGUNG JAWAB          |
|----|-------------------|------------------------------------------------------------------|-----------------------------------------------------------------------------------------------|----------------------------------|----------------------------------------|-----------------------------------------------|----------------------------------------|---------------------|------------------------------------------|------------------------------|----------------------------------------------------------------------|------------------------------------------------------------------|-----------------------------|-----------------------------------|---------------------|--------------------------------------------|
|    |                   |                                                                  |                                                                                               |                                  |                                        |                                               | TARGET 2024                            | PAGU INDIKATIF (Rp) | LOKASI                                   | SUMBER DANA                  | PRIORITAS                                                            |                                                                  |                             | TARGET                            | PAGU INDIKATIF (Rp) |                                            |
|    |                   |                                                                  |                                                                                               |                                  |                                        |                                               |                                        |                     |                                          |                              | NASIONAL                                                             | DAERAH                                                           |                             |                                   |                     |                                            |
| 1  | 2                 | 3                                                                | 4                                                                                             | 5                                | 6                                      | 7                                             | 8                                      | 9                   | 10                                       | 11                           | 12                                                                   | 13                                                               | 14                          | 15                                | 16                  | 17                                         |
|    | 4.02.01.2.05.0004 | Koordinasi dan Pelaksanaan Sistem Informasi Kepegawaian          |                                                                                               |                                  |                                        |                                               |                                        |                     |                                          |                              |                                                                      |                                                                  |                             |                                   |                     |                                            |
|    |                   |                                                                  | <i>Jumlah Dokumen Hasil Koordinasi dan Pelaksanaan Sistem Informasi Kepegawaian</i>           |                                  |                                        |                                               | 12 Dokumen                             | 10.344.000,00       | - Kota Bogor, Tanah Sareal, Tanah Sareal | PENDAPATAN ASLI DAERAH (PAD) | Memperkuat Stabilitas Polhukhankam Dan Transformasi Pelayanan Publik | Inovasi Pelayanan Publik dan Penataan Daerah Reformasi Birokrasi | Sekretariat DPRD Kota Bogor |                                   | 10.344.000,00       | SEKRETARIAT DEWAN PERWAKILAN RAKYAT DAERAH |
|    | 4.02.01.2.05.0011 | Bimbingan Teknis Implementasi Peraturan Perundang-Undangan       |                                                                                               |                                  |                                        |                                               |                                        |                     |                                          |                              |                                                                      |                                                                  |                             |                                   |                     |                                            |
|    |                   |                                                                  | <i>Jumlah Orang yang Mengikuti Bimbingan Teknis Implementasi Peraturan Perundang-Undangan</i> |                                  |                                        |                                               | 64 Orang                               | 691.904.000,00      | - Kota Bogor, Tanah Sareal, Tanah Sareal | PENDAPATAN ASLI DAERAH (PAD) | Memperkuat Stabilitas Polhukhankam Dan Transformasi Pelayanan Publik | Inovasi Pelayanan Publik dan Penataan Daerah Reformasi Birokrasi | Sekretariat DPRD Kota Bogor |                                   | 691.904.000,00      | SEKRETARIAT DEWAN PERWAKILAN RAKYAT DAERAH |
|    | 4.02.01.2.06      | Administrasi Umum Perangkat Daerah                               | <i>Persentase pemenuhan kebutuhan operasional perangkat daerah</i>                            | 100 %                            |                                        |                                               | 100 Persen                             | 2.606.146.000,00    |                                          |                              | Memperkuat Stabilitas Polhukhankam Dan Transformasi Pelayanan Publik | Inovasi Pelayanan Publik dan Penataan Daerah Reformasi Birokrasi | Sekretariat DPRD Kota Bogor | 100 %                             | 2.456.146.000,00    | SEKRETARIAT DEWAN PERWAKILAN RAKYAT DAERAH |
|    | 4.02.01.2.06.0001 | Penyediaan Komponen Instalasi Listrik/Penerangan Bangunan Kantor |                                                                                               |                                  |                                        |                                               |                                        |                     |                                          |                              |                                                                      |                                                                  |                             |                                   |                     |                                            |
|    |                   |                                                                  | <i>Jumlah Paket Komponen Instalasi Listrik/Penerangan Bangunan Kantor yang Disediakan</i>     |                                  |                                        |                                               | 1 Paket                                | 200.000.000,00      | - Kota Bogor, Tanah Sareal, Tanah Sareal | PENDAPATAN ASLI DAERAH (PAD) | Memperkuat Stabilitas Polhukhankam Dan Transformasi Pelayanan Publik | Inovasi Pelayanan Publik dan Penataan Daerah Reformasi Birokrasi | Sekretariat DPRD Kota Bogor |                                   | 200.000.000,00      | SEKRETARIAT DEWAN PERWAKILAN RAKYAT DAERAH |
|    | 4.02.01.2.06.0002 | Penyediaan Peralatan dan Perlengkapan Kantor                     |                                                                                               |                                  |                                        |                                               |                                        |                     |                                          |                              |                                                                      |                                                                  |                             |                                   |                     |                                            |
|    |                   |                                                                  | <i>Jumlah Paket Peralatan dan Perlengkapan Kantor yang Disediakan</i>                         |                                  |                                        |                                               | 1 Paket                                | 674.184.000,00      | - Kota Bogor, Tanah Sareal, Tanah Sareal | PENDAPATAN ASLI DAERAH (PAD) | Memperkuat Stabilitas Polhukhankam Dan Transformasi Pelayanan Publik | Inovasi Pelayanan Publik dan Penataan Daerah Reformasi Birokrasi | Sekretariat DPRD Kota Bogor |                                   | 674.184.000,00      | SEKRETARIAT DEWAN PERWAKILAN RAKYAT DAERAH |
|    | 4.02.01.2.06.0003 | Penyediaan Peralatan Rumah Tangga                                |                                                                                               |                                  |                                        |                                               |                                        |                     |                                          |                              |                                                                      |                                                                  |                             |                                   |                     |                                            |
|    |                   |                                                                  | <i>Jumlah Paket Peralatan Rumah Tangga yang Disediakan</i>                                    |                                  |                                        |                                               | 12 Paket                               | 186.251.600,00      | - Kota Bogor, Tanah Sareal, Tanah Sareal | PENDAPATAN ASLI DAERAH (PAD) | Memperkuat Stabilitas Polhukhankam Dan Transformasi Pelayanan Publik | Inovasi Pelayanan Publik dan Penataan Daerah Reformasi Birokrasi | Sekretariat DPRD Kota Bogor |                                   | 191.480.000,00      | SEKRETARIAT DEWAN PERWAKILAN RAKYAT DAERAH |
|    | 4.02.01.2.06.0004 | Penyediaan Bahan Logistik Kantor                                 |                                                                                               |                                  |                                        |                                               |                                        |                     |                                          |                              |                                                                      |                                                                  |                             |                                   |                     |                                            |

| NO | KODE              | URUSAN / BIDANG URUSAN / PROGRAM / KEGIATAN / SUB KEGIATAN             | INDIKATOR PROGRAM / KEGIATAN / SUB KEGIATAN                                                  | TARGET AKHIR PERIODE RENSTRA OPD | REALISASI CAPAIAN RENJA OPD TAHUN 2022 | PRAKIRAAN CAPAIAN TARGET RENJA OPD TAHUN 2023 | CAPAIAN KINERJA DAN KERANGKA PENDANAAN |                     |                                          |                              |                                                                      |                                                                  | KELOMPOK SASARAN            | PRAKIRAAN MAJU RENCANA TAHUN 2025 |                     | PERANGKAT DAERAH PENANGGUNG JAWAB          |
|----|-------------------|------------------------------------------------------------------------|----------------------------------------------------------------------------------------------|----------------------------------|----------------------------------------|-----------------------------------------------|----------------------------------------|---------------------|------------------------------------------|------------------------------|----------------------------------------------------------------------|------------------------------------------------------------------|-----------------------------|-----------------------------------|---------------------|--------------------------------------------|
|    |                   |                                                                        |                                                                                              |                                  |                                        |                                               | TARGET 2024                            | PAGU INDIKATIF (Rp) | LOKASI                                   | SUMBER DANA                  | PRIORITAS                                                            |                                                                  |                             | TARGET                            | PAGU INDIKATIF (Rp) |                                            |
|    |                   |                                                                        |                                                                                              |                                  |                                        |                                               |                                        |                     |                                          |                              | NASIONAL                                                             | DAERAH                                                           |                             |                                   |                     |                                            |
| 1  | 2                 | 3                                                                      | 4                                                                                            | 5                                | 6                                      | 7                                             | 8                                      | 9                   | 10                                       | 11                           | 12                                                                   | 13                                                               | 14                          | 15                                | 16                  | 17                                         |
|    |                   |                                                                        | <i>Jumlah Paket Bahan Logistik Kantor yang Disediakan</i>                                    |                                  |                                        |                                               | 3 Paket                                | 313.872.300,00      | - Kota Bogor, Tanah Sareal, Tanah Sareal | PENDAPATAN ASLI DAERAH (PAD) | Memperkuat Stabilitas Polhukhankam Dan Transformasi Pelayanan Publik | Inovasi Pelayanan Publik dan Penataan Daerah Reformasi Birokrasi | Sekretariat DPRD Kota Bogor |                                   | 596.316.000,00      | SEKRETARIAT DEWAN PERWAKILAN RAKYAT DAERAH |
|    | 4.02.01.2.06.0005 | Penyediaan Barang Cetak dan Penggandaan                                |                                                                                              |                                  |                                        |                                               |                                        |                     |                                          |                              |                                                                      |                                                                  |                             |                                   |                     |                                            |
|    |                   |                                                                        | <i>Jumlah Paket Barang Cetak dan Penggandaan yang Disediakan</i>                             |                                  |                                        |                                               | 1 Paket                                | 487.672.100,00      | - Kota Bogor, Tanah Sareal, Tanah Sareal | PENDAPATAN ASLI DAERAH (PAD) | Memperkuat Stabilitas Polhukhankam Dan Transformasi Pelayanan Publik | Reformasi Birokrasi                                              | Sekretariat DPRD Kota Bogor |                                   | 200.000.000,00      | SEKRETARIAT DEWAN PERWAKILAN RAKYAT DAERAH |
|    | 4.02.01.2.06.0006 | Penyediaan Bahan Bacaan dan Peraturan Perundang-undangan               |                                                                                              |                                  |                                        |                                               |                                        |                     |                                          |                              |                                                                      |                                                                  |                             |                                   |                     |                                            |
|    |                   |                                                                        | <i>Jumlah Dokumen Bahan Bacaan dan Peraturan Perundang-Undangan yang Disediakan</i>          |                                  |                                        |                                               | 240 Dokumen                            | 30.000.000,00       | - Kota Bogor, Tanah Sareal, Tanah Sareal | PENDAPATAN ASLI DAERAH (PAD) | Memperkuat Stabilitas Polhukhankam Dan Transformasi Pelayanan Publik | Inovasi Pelayanan Publik dan Penataan Daerah Reformasi Birokrasi | Sekretariat DPRD Kota Bogor |                                   | 30.000.000,00       | SEKRETARIAT DEWAN PERWAKILAN RAKYAT DAERAH |
|    | 4.02.01.2.06.0008 | Fasilitasi Kunjungan Tamu                                              |                                                                                              |                                  |                                        |                                               |                                        |                     |                                          |                              |                                                                      |                                                                  |                             |                                   |                     |                                            |
|    |                   |                                                                        | <i>Jumlah Laporan Fasilitasi Kunjungan Tamu</i>                                              |                                  |                                        |                                               | 12 Laporan                             | 500.000.000,00      | - Kota Bogor, Tanah Sareal, Tanah Sareal | PENDAPATAN ASLI DAERAH (PAD) | Memperkuat Stabilitas Polhukhankam Dan Transformasi Pelayanan Publik | Inovasi Pelayanan Publik dan Penataan Daerah Reformasi Birokrasi | Sekretariat DPRD Kota Bogor |                                   | 500.000.000,00      | SEKRETARIAT DEWAN PERWAKILAN RAKYAT DAERAH |
|    | 4.02.01.2.06.0010 | Penatausahaan Arsip Dinamis pada SKPD                                  |                                                                                              |                                  |                                        |                                               |                                        |                     |                                          |                              |                                                                      |                                                                  |                             |                                   |                     |                                            |
|    |                   |                                                                        | <i>Jumlah Dokumen Penatausahaan Arsip Dinamis pada SKPD</i>                                  |                                  |                                        |                                               | 3 Dokumen                              | 64.166.000,00       | - Kota Bogor, Tanah Sareal, Tanah Sareal | PENDAPATAN ASLI DAERAH (PAD) | Memperkuat Stabilitas Polhukhankam Dan Transformasi Pelayanan Publik | Inovasi Pelayanan Publik dan Penataan Daerah Reformasi Birokrasi | Sekretariat DPRD Kota Bogor |                                   | 64.166.000,00       | SEKRETARIAT DEWAN PERWAKILAN RAKYAT DAERAH |
|    | 4.02.01.2.06.0011 | Dukungan Pelaksanaan Sistem Pemerintahan Berbasis Elektronik pada SKPD |                                                                                              |                                  |                                        |                                               |                                        |                     |                                          |                              |                                                                      |                                                                  |                             |                                   |                     |                                            |
|    |                   |                                                                        | <i>Jumlah Dokumen Dukungan Pelaksanaan Sistem Pemerintahan Berbasis Elektronik pada SKPD</i> |                                  |                                        |                                               | 1 Dokumen                              | 150.000.000,00      | - Kota Bogor, Tanah Sareal, Tanah Sareal | PENDAPATAN ASLI DAERAH (PAD) | Memperkuat Stabilitas Polhukhankam Dan Transformasi Pelayanan Publik | Inovasi Pelayanan Publik dan Penataan Daerah Reformasi Birokrasi | Sekretariat DPRD Kota Bogor |                                   | 0,00                | SEKRETARIAT DEWAN PERWAKILAN RAKYAT DAERAH |
|    | 4.02.01.2.07      | Pengadaan Barang Milik Daerah Penunjang Urusan Pemerintah Daerah       | <i>Persentase pemenuhan sarana prasarana penunjang urusan pemerintahan sesuai RKBM</i>       | 100 %                            |                                        |                                               | 100 Persen                             | 906.500.000,00      |                                          |                              | Memperkuat Stabilitas Polhukhankam Dan Transformasi Pelayanan Publik | Inovasi Pelayanan Publik dan Penataan Daerah Reformasi Birokrasi | Sekretariat DPRD Kota Bogor | 100 %                             | 906.500.000,00      | SEKRETARIAT DEWAN PERWAKILAN RAKYAT DAERAH |

| NO | KODE              | URUSAN / BIDANG URUSAN / PROGRAM / KEGIATAN / SUB KEGIATAN | INDIKATOR PROGRAM / KEGIATAN / SUB KEGIATAN                    | TARGET AKHIR PERIODE RENSTRA OPD | REALISASI CAPAIAN RENJA OPD TAHUN 2022 | PRAKIRAAN CAPAIAN TARGET RENJA OPD TAHUN 2023 | CAPAIAN KINERJA DAN KERANGKA PENDANAAN |                     |                                          |                              |                                                                      |                                                                  | KELOMPOK SASARAN            | PRAKIRAAN MAJU RENCANA TAHUN 2025 |                     | PERANGKAT DAERAH PENANGGUNG JAWAB          |
|----|-------------------|------------------------------------------------------------|----------------------------------------------------------------|----------------------------------|----------------------------------------|-----------------------------------------------|----------------------------------------|---------------------|------------------------------------------|------------------------------|----------------------------------------------------------------------|------------------------------------------------------------------|-----------------------------|-----------------------------------|---------------------|--------------------------------------------|
|    |                   |                                                            |                                                                |                                  |                                        |                                               | TARGET 2024                            | PAGU INDIKATIF (Rp) | LOKASI                                   | SUMBER DANA                  | PRIORITAS                                                            |                                                                  |                             | TARGET                            | PAGU INDIKATIF (Rp) |                                            |
|    |                   |                                                            |                                                                |                                  |                                        |                                               |                                        |                     |                                          |                              | NASIONAL                                                             | DAERAH                                                           |                             |                                   |                     |                                            |
| 1  | 2                 | 3                                                          | 4                                                              | 5                                | 6                                      | 7                                             | 8                                      | 9                   | 10                                       | 11                           | 12                                                                   | 13                                                               | 14                          | 15                                | 16                  | 17                                         |
|    | 4.02.01.2.07.0005 | Pengadaan Mebel                                            |                                                                |                                  |                                        |                                               | 125 Unit                               | 200.000.000,00      | - Kota Bogor, Tanah Sareal, Tanah Sareal | PENDAPATAN ASLI DAERAH (PAD) | Memperkuat Stabilitas Polhukhankam Dan Transformasi Pelayanan Publik | Inovasi Pelayanan Publik dan Penataan Daerah Reformasi Birokrasi | Sekretariat DPRD Kota Bogor |                                   | 200.000.000,00      | SEKRETARIAT DEWAN PERWAKILAN RAKYAT DAERAH |
|    | 4.02.01.2.07.0006 | Pengadaan Peralatan dan Mesin Lainnya                      |                                                                |                                  |                                        |                                               | 2 Unit                                 | 706.500.000,00      | - Kota Bogor, Tanah Sareal, Tanah Sareal | PENDAPATAN ASLI DAERAH (PAD) | Memperkuat Stabilitas Polhukhankam Dan Transformasi Pelayanan Publik | Inovasi Pelayanan Publik dan Penataan Daerah Reformasi Birokrasi | Sekretariat DPRD Kota Bogor |                                   | 706.500.000,00      | SEKRETARIAT DEWAN PERWAKILAN RAKYAT DAERAH |
|    | 4.02.01.2.08      | Penyediaan Jasa Penunjang Urusan Pemerintahan Daerah       | Persentase pemenuhan jasa penunjang urusan pemerintahan daerah | 100 %                            |                                        |                                               | 100 Persen                             | 6.523.043.560,00    |                                          |                              | Memperkuat Stabilitas Polhukhankam Dan Transformasi Pelayanan Publik | Inovasi Pelayanan Publik dan Penataan Daerah Reformasi Birokrasi | Sekretariat DPRD Kota Bogor | 100 %                             | 5.880.048.183,00    | SEKRETARIAT DEWAN PERWAKILAN RAKYAT DAERAH |
|    | 4.02.01.2.08.0001 | Penyediaan Jasa Surat Menyurat                             |                                                                |                                  |                                        |                                               | 12 Laporan                             | 15.000.000,00       | - Kota Bogor, Tanah Sareal, Tanah Sareal | PENDAPATAN ASLI DAERAH (PAD) | Memperkuat Stabilitas Polhukhankam Dan Transformasi Pelayanan Publik | Inovasi Pelayanan Publik dan Penataan Daerah Reformasi Birokrasi | Sekretariat DPRD Kota Bogor |                                   | 15.000.000,00       | SEKRETARIAT DEWAN PERWAKILAN RAKYAT DAERAH |
|    | 4.02.01.2.08.0002 | Penyediaan Jasa Komunikasi, Sumber Daya Air dan Listrik    |                                                                |                                  |                                        |                                               | 12 Laporan                             | 3.299.800.000,00    | - Kota Bogor, Tanah Sareal, Tanah Sareal | PENDAPATAN ASLI DAERAH (PAD) | -                                                                    | Inovasi Pelayanan Publik dan Penataan Daerah Reformasi Birokrasi | Sekretariat DPRD Kota Bogor |                                   | 3.086.018.750,00    | SEKRETARIAT DEWAN PERWAKILAN RAKYAT DAERAH |
|    | 4.02.01.2.08.0003 | Penyediaan Jasa Peralatan dan Perlengkapan Kantor          |                                                                |                                  |                                        |                                               | 12 Laporan                             | 182.500.000,00      | - Kota Bogor, Tanah Sareal, Tanah Sareal | PENDAPATAN ASLI DAERAH (PAD) | Memperkuat Stabilitas Polhukhankam Dan Transformasi Pelayanan Publik | Inovasi Pelayanan Publik dan Penataan Daerah Reformasi Birokrasi | Sekretariat DPRD Kota Bogor |                                   | 150.000.000,00      | SEKRETARIAT DEWAN PERWAKILAN RAKYAT DAERAH |
|    | 4.02.01.2.08.0004 | Penyediaan Jasa Pelayanan Umum Kantor                      |                                                                |                                  |                                        |                                               |                                        |                     |                                          |                              |                                                                      |                                                                  |                             |                                   |                     |                                            |

| NO | KODE              | URUSAN / BIDANG URUSAN / PROGRAM / KEGIATAN / SUB KEGIATAN                                                          | INDIKATOR PROGRAM / KEGIATAN / SUB KEGIATAN                                                                                                                                                                            | TARGET AKHIR PERIODE RENSTRA OPD | REALISASI CAPAIAN RENJA OPD TAHUN 2022 | PRAKIRAAN CAPAIAN TARGET RENJA OPD TAHUN 2023 | CAPAIAN KINERJA DAN KERANGKA PENDANAAN |                     |                                            |                              |                                                                      |                                                                  | KELOMPOK SASARAN            | PRAKIRAAN MAJU RENCANA TAHUN 2025 |                     | PERANGKAT DAERAH PENANGGUNG JAWAB          |
|----|-------------------|---------------------------------------------------------------------------------------------------------------------|------------------------------------------------------------------------------------------------------------------------------------------------------------------------------------------------------------------------|----------------------------------|----------------------------------------|-----------------------------------------------|----------------------------------------|---------------------|--------------------------------------------|------------------------------|----------------------------------------------------------------------|------------------------------------------------------------------|-----------------------------|-----------------------------------|---------------------|--------------------------------------------|
|    |                   |                                                                                                                     |                                                                                                                                                                                                                        |                                  |                                        |                                               | TARGET 2024                            | PAGU INDIKATIF (Rp) | LOKASI                                     | SUMBER DANA                  | PRIORITAS                                                            |                                                                  |                             | TARGET                            | PAGU INDIKATIF (Rp) |                                            |
|    |                   |                                                                                                                     |                                                                                                                                                                                                                        |                                  |                                        |                                               |                                        |                     |                                            |                              | NASIONAL                                                             | DAERAH                                                           |                             |                                   |                     |                                            |
| 1  | 2                 | 3                                                                                                                   | 4                                                                                                                                                                                                                      | 5                                | 6                                      | 7                                             | 8                                      | 9                   | 10                                         | 11                           | 12                                                                   | 13                                                               | 14                          | 15                                | 16                  | 17                                         |
|    |                   |                                                                                                                     | <i>Jumlah Laporan Penyediaan Jasa Pelayanan Umum Kantor yang Disediakan</i>                                                                                                                                            |                                  |                                        |                                               | 12 Laporan                             | 3.025.743.560,00    | - Kota Bogor, Tanah Sareal, Semua Kel/Desa | PENDAPATAN ASLI DAERAH (PAD) | Memperkuat Stabilitas Polhukhankam Dan Transformasi Pelayanan Publik | Inovasi Pelayanan Publik dan Penataan Daerah Reformasi Birokrasi | Sekretariat DPRD Kota Bogor |                                   | 2.629.029.433,00    | SEKRETARIAT DEWAN PERWAKILAN RAKYAT DAERAH |
|    | 4.02.01.2.09      | Pemeliharaan Barang Milik Daerah Penunjang Urusan Pemerintahan Daerah                                               | <i>Persentase BMD lingkup perangkat daerah berkondisi baik</i>                                                                                                                                                         | 100 %                            |                                        |                                               | 100 Persen                             | 3.858.613.400,00    |                                            |                              | Memperkuat Stabilitas Polhukhankam Dan Transformasi Pelayanan Publik | Inovasi Pelayanan Publik dan Penataan Daerah Reformasi Birokrasi | Sekretariat DPRD Kota Bogor | 100 %                             | 4.404.408.400,00    | SEKRETARIAT DEWAN PERWAKILAN RAKYAT DAERAH |
|    | 4.02.01.2.09.0001 | Penyediaan Jasa Pemeliharaan, Biaya Pemeliharaan, dan Pajak Kendaraan Perorangan Dinas atau Kendaraan Dinas Jabatan |                                                                                                                                                                                                                        |                                  |                                        |                                               |                                        |                     |                                            |                              |                                                                      |                                                                  |                             |                                   |                     |                                            |
|    |                   |                                                                                                                     | <i>Jumlah Kendaraan Perorangan Dinas atau Kendaraan Dinas Jabatan yang Dipelihara dan dibayarkan Pajaknya</i>                                                                                                          |                                  |                                        |                                               | 72 Unit                                | 1.583.000.000,00    | - Kota Bogor, Tanah Sareal, Tanah Sareal   | PENDAPATAN ASLI DAERAH (PAD) | Memperkuat Stabilitas Polhukhankam Dan Transformasi Pelayanan Publik | Inovasi Pelayanan Publik dan Penataan Daerah Reformasi Birokrasi | Sekretariat DPRD Kota Bogor |                                   | 1.988.131.000,00    | SEKRETARIAT DEWAN PERWAKILAN RAKYAT DAERAH |
|    | 4.02.01.2.09.0006 | Pemeliharaan Peralatan dan Mesin Lainnya                                                                            |                                                                                                                                                                                                                        |                                  |                                        |                                               |                                        |                     |                                            |                              |                                                                      |                                                                  |                             |                                   |                     |                                            |
|    |                   |                                                                                                                     | <i>Jumlah Peralatan dan Mesin Lainnya yang Dipelihara</i>                                                                                                                                                              |                                  |                                        |                                               | 12 Unit                                | 1.100.427.400,00    | - Kota Bogor, Tanah Sareal, Tanah Sareal   | PENDAPATAN ASLI DAERAH (PAD) | Memperkuat Stabilitas Polhukhankam Dan Transformasi Pelayanan Publik | Inovasi Pelayanan Publik dan Penataan Daerah Reformasi Birokrasi | Sekretariat DPRD Kota Bogor |                                   | 1.100.427.400,00    | SEKRETARIAT DEWAN PERWAKILAN RAKYAT DAERAH |
|    | 4.02.01.2.09.0009 | Pemeliharaan/Rehabilitasi Gedung Kantor dan Bangunan Lainnya                                                        |                                                                                                                                                                                                                        |                                  |                                        |                                               |                                        |                     |                                            |                              |                                                                      |                                                                  |                             |                                   |                     |                                            |
|    |                   |                                                                                                                     | <i>Jumlah Gedung Kantor dan Bangunan Lainnya yang Dipelihara/Direhabilitasi</i>                                                                                                                                        |                                  |                                        |                                               | 1 Unit                                 | 891.664.000,00      | - Kota Bogor, Tanah Sareal, Tanah Sareal   | PENDAPATAN ASLI DAERAH (PAD) | Memperkuat Stabilitas Polhukhankam Dan Transformasi Pelayanan Publik | Inovasi Pelayanan Publik dan Penataan Daerah Reformasi Birokrasi | Sekretariat DPRD Kota Bogor |                                   | 89.664.000,00       | SEKRETARIAT DEWAN PERWAKILAN RAKYAT DAERAH |
|    | 4.02.01.2.09.0010 | Pemeliharaan/Rehabilitasi Sarana dan Prasarana Gedung Kantor atau Bangunan Lainnya                                  |                                                                                                                                                                                                                        |                                  |                                        |                                               |                                        |                     |                                            |                              |                                                                      |                                                                  |                             |                                   |                     |                                            |
|    |                   |                                                                                                                     | <i>Jumlah Sarana dan Prasarana Gedung Kantor atau Bangunan Lainnya yang Dipelihara/Direhabilitasi</i>                                                                                                                  |                                  |                                        |                                               | 12 Unit                                | 283.522.000,00      | - Kota Bogor, Tanah Sareal, Tanah Sareal   | PENDAPATAN ASLI DAERAH (PAD) | Memperkuat Stabilitas Polhukhankam Dan Transformasi Pelayanan Publik | Inovasi Pelayanan Publik dan Penataan Daerah Reformasi Birokrasi | Sekretariat DPRD Kota Bogor |                                   | 1.226.186.000,00    | SEKRETARIAT DEWAN PERWAKILAN RAKYAT DAERAH |
|    | 4.02.01.2.15      | Layanan Keuangan dan Kesejahteraan DPRD                                                                             | <i>Persentase anggota DPRD mengikut layanan medical check up<br/>Persentase laporan keuangan yg disusun tepat waktu dan sesuai peraturan perundangan<br/>Persentase penyediaan pakaian dinas DPRD sesuai ketentuan</i> | 100 %<br>100 %<br>0 %<br>100 %   |                                        |                                               | 100 Persen<br>100 Persen<br>100 Persen | 47.235.805.144,00   |                                            |                              | -                                                                    | Inovasi Pelayanan Publik dan Penataan Daerah Reformasi Birokrasi | DPRD Kota Bogor             | 100 %<br>100 %<br>0 %<br>100 %    | 47.235.805.144,00   | SEKRETARIAT DEWAN PERWAKILAN RAKYAT DAERAH |

| NO | KODE              | URUSAN / BIDANG<br>URUSAN / PROGRAM /<br>KEGIATAN / SUB<br>KEGIATAN | INDIKATOR PROGRAM /<br>KEGIATAN / SUB<br>KEGIATAN                           | TARGET<br>AKHIR<br>PERIODE<br>RENSTRA<br>OPD | REALISASI<br>CAPAIAN<br>RENJA OPD<br>TAHUN 2022 | PRAKIRAAN<br>CAPAIAN<br>TARGET RENJA<br>OPD TAHUN<br>2023 | CAPAIAN KINERJA DAN KERANGKA PENDANAAN |                     |                                          |                              |                                                                      |                                                                  | KELOMPOK<br>SASARAN | PRAKIRAAN MAJU RENCANA<br>TAHUN 2025 |                     | PERANGKAT DAERAH<br>PENANGGUNG JAWAB       |
|----|-------------------|---------------------------------------------------------------------|-----------------------------------------------------------------------------|----------------------------------------------|-------------------------------------------------|-----------------------------------------------------------|----------------------------------------|---------------------|------------------------------------------|------------------------------|----------------------------------------------------------------------|------------------------------------------------------------------|---------------------|--------------------------------------|---------------------|--------------------------------------------|
|    |                   |                                                                     |                                                                             |                                              |                                                 |                                                           | TARGET<br>2024                         | PAGU INDIKATIF (Rp) | LOKASI                                   | SUMBER DANA                  | PRIORITAS                                                            |                                                                  |                     | TARGET                               | PAGU INDIKATIF (Rp) |                                            |
|    |                   |                                                                     |                                                                             |                                              |                                                 |                                                           |                                        |                     |                                          |                              | NASIONAL                                                             | DAERAH                                                           |                     |                                      |                     |                                            |
| 1  | 2                 | 3                                                                   | 4                                                                           | 5                                            | 6                                               | 7                                                         | 8                                      | 9                   | 10                                       | 11                           | 12                                                                   | 13                                                               | 14                  | 15                                   | 16                  | 17                                         |
|    | 4.02.01.2.15.0001 | Penyelenggaraan Administrasi Keuangan DPRD                          |                                                                             |                                              |                                                 |                                                           |                                        |                     |                                          |                              |                                                                      |                                                                  |                     |                                      |                     |                                            |
|    |                   |                                                                     | <i>Jumlah Anggota DPRD yang Menerima Hak Keuangan DPRD</i>                  |                                              |                                                 |                                                           | 50 Orang/Bulan                         | 46.285.805.144,00   | - Kota Bogor, Tanah Sareal, Tanah Sareal | PENDAPATAN ASLI DAERAH (PAD) | -                                                                    | Inovasi Pelayanan Publik dan Penataan Daerah Reformasi Birokrasi | DPRD Kota Bogor     |                                      | 46.285.805.144,00   | SEKRETARIAT DEWAN PERWAKILAN RAKYAT DAERAH |
|    | 4.02.01.2.15.0002 | Penyediaan Pakaian Dinas dan Atribut DPRD                           |                                                                             |                                              |                                                 |                                                           |                                        |                     |                                          |                              |                                                                      |                                                                  |                     |                                      |                     |                                            |
|    |                   |                                                                     | <i>Jumlah Paket Pakaian Dinas dan Atribut DPRD yang Disediakan</i>          |                                              |                                                 |                                                           | 4 Paket                                | 700.000.000,00      | - Kota Bogor, Tanah Sareal, Tanah Sareal | PENDAPATAN ASLI DAERAH (PAD) | Memperkuat Stabilitas Polhukhankam Dan Transformasi Pelayanan Publik | Inovasi Pelayanan Publik dan Penataan Daerah Reformasi Birokrasi | DPRD Kota Bogor     |                                      | 700.000.000,00      | SEKRETARIAT DEWAN PERWAKILAN RAKYAT DAERAH |
|    | 4.02.01.2.15.0003 | Pelaksanaan Medical Check Up DPRD                                   |                                                                             |                                              |                                                 |                                                           |                                        |                     |                                          |                              |                                                                      |                                                                  |                     |                                      |                     |                                            |
|    |                   |                                                                     | <i>Jumlah Orang yang Mengikuti Medical Check Up DPRD</i>                    |                                              |                                                 |                                                           | 50 Orang                               | 250.000.000,00      | - Kota Bogor, Tanah Sareal, Tanah Sareal | PENDAPATAN ASLI DAERAH (PAD) | Memperkuat Stabilitas Polhukhankam Dan Transformasi Pelayanan Publik | Inovasi Pelayanan Publik dan Penataan Daerah Reformasi Birokrasi | DPRD Kota Bogor     |                                      | 250.000.000,00      | SEKRETARIAT DEWAN PERWAKILAN RAKYAT DAERAH |
|    | 4.02.01.2.16      | Layanan Administrasi DPRD                                           | <i>Persentase Layanan operasional DPRD yang optimal</i>                     | 0 %<br>100 %                                 |                                                 |                                                           | 100 Persen                             | 4.091.250.000,00    |                                          |                              | Memperkuat Stabilitas Polhukhankam Dan Transformasi Pelayanan Publik | Inovasi Pelayanan Publik dan Penataan Daerah Reformasi Birokrasi | DPRD Kota Bogor     | 0 %<br>100 %                         | 4.257.500.000,00    | SEKRETARIAT DEWAN PERWAKILAN RAKYAT DAERAH |
|    | 4.02.01.2.16.0002 | Fasilitasi Fraksi DPRD                                              |                                                                             |                                              |                                                 |                                                           |                                        |                     |                                          |                              |                                                                      |                                                                  |                     |                                      |                     |                                            |
|    |                   |                                                                     | <i>Jumlah Laporan Hasil Fasilitasi Fraksi DPRD</i>                          |                                              |                                                 |                                                           | 12 Laporan                             | 1.070.000.000,00    | - Kota Bogor, Tanah Sareal, Tanah Sareal | PENDAPATAN ASLI DAERAH (PAD) | Memperkuat Stabilitas Polhukhankam Dan Transformasi Pelayanan Publik | Inovasi Pelayanan Publik dan Penataan Daerah Reformasi Birokrasi | DPRD Kota Bogor     |                                      | 1.070.000.000,00    | SEKRETARIAT DEWAN PERWAKILAN RAKYAT DAERAH |
|    | 4.02.01.2.16.0003 | Fasilitasi Rapat Koordinasi dan Konsultasi DPRD                     |                                                                             |                                              |                                                 |                                                           |                                        |                     |                                          |                              |                                                                      |                                                                  |                     |                                      |                     |                                            |
|    |                   |                                                                     | <i>Jumlah Laporan Hasil Fasilitasi Rapat Koordinasi dan Konsultasi DPRD</i> |                                              |                                                 |                                                           | 12 Laporan                             | 2.416.250.000,00    | - Kota Bogor, Tanah Sareal, Tanah Sareal | PENDAPATAN ASLI DAERAH (PAD) | Memperkuat Stabilitas Polhukhankam Dan Transformasi Pelayanan Publik | Inovasi Pelayanan Publik dan Penataan Daerah Reformasi Birokrasi | DPRD Kota Bogor     |                                      | 2.582.500.000,00    | SEKRETARIAT DEWAN PERWAKILAN RAKYAT DAERAH |
|    | 4.02.01.2.16.0004 | Penyediaan Kebutuhan Rumah Tangga DPRD                              |                                                                             |                                              |                                                 |                                                           |                                        |                     |                                          |                              |                                                                      |                                                                  |                     |                                      |                     |                                            |

| NO | KODE              | URUSAN / BIDANG URUSAN / PROGRAM / KEGIATAN / SUB KEGIATAN     | INDIKATOR PROGRAM / KEGIATAN / SUB KEGIATAN                                                                                                                                          | TARGET AKHIR PERIODE RENSTRA OPD | REALISASI CAPAIAN RENJA OPD TAHUN 2022 | PRAKIRAAN CAPAIAN TARGET RENJA OPD TAHUN 2023 | CAPAIAN KINERJA DAN KERANGKA PENDANAAN |                     |                                          |                              |                                                                      | KELOMPOK SASARAN                                                 | PRAKIRAAN MAJU RENCANA TAHUN 2025                                              |                                | PERANGKAT DAERAH PENANGGUNG JAWAB |                                            |
|----|-------------------|----------------------------------------------------------------|--------------------------------------------------------------------------------------------------------------------------------------------------------------------------------------|----------------------------------|----------------------------------------|-----------------------------------------------|----------------------------------------|---------------------|------------------------------------------|------------------------------|----------------------------------------------------------------------|------------------------------------------------------------------|--------------------------------------------------------------------------------|--------------------------------|-----------------------------------|--------------------------------------------|
|    |                   |                                                                |                                                                                                                                                                                      |                                  |                                        |                                               | TARGET 2024                            | PAGU INDIKATIF (Rp) | LOKASI                                   | SUMBER DANA                  | PRIORITAS                                                            |                                                                  | TARGET                                                                         | PAGU INDIKATIF (Rp)            |                                   |                                            |
|    |                   |                                                                |                                                                                                                                                                                      |                                  |                                        |                                               |                                        |                     |                                          |                              | NASIONAL                                                             |                                                                  |                                                                                |                                |                                   | DAERAH                                     |
| 1  | 2                 | 3                                                              | 4                                                                                                                                                                                    | 5                                | 6                                      | 7                                             | 8                                      | 9                   | 10                                       | 11                           | 12                                                                   | 13                                                               | 14                                                                             | 15                             | 16                                | 17                                         |
|    |                   |                                                                | <i>Jumlah Paket Kebutuhan Rumah Tangga DPRD yang Disediakan</i>                                                                                                                      |                                  |                                        |                                               | 1 Paket                                | 605.000.000,00      | - Kota Bogor, Tanah Sareal, Tanah Sareal | PENDAPATAN ASLI DAERAH (PAD) | Memperkuat Stabilitas Polhukhankam Dan Transformasi Pelayanan Publik | Inovasi Pelayanan Publik dan Penataan Daerah Reformasi Birokrasi | DPRD Kota Bogor                                                                |                                | 605.000.000,00                    | SEKRETARIAT DEWAN PERWAKILAN RAKYAT DAERAH |
| 2. | 4.02.02           | PROGRAM DUKUNGAN PELAKSANAAN TUGAS DAN FUNGSI DPRD             | <i>Persentase Perda yang Disosialisasikan<br/>Persentase Rapat dan Risalah Rapat yang Berkualitas<br/>Persentase Raperda yang disahkan menjadi Perda Tepat Waktu Sesuai Prolegda</i> | 100,00 %<br>100,00 %<br>100,00 % |                                        |                                               | 100,00 %<br>100,00 %<br>100,00 %       | 55.091.523.000,00   |                                          |                              |                                                                      |                                                                  |                                                                                | 100,00 %<br>90,00 %<br>85,00 % | 68.547.239.000,00                 |                                            |
|    | 4.02.02.2.01      | Pembentukan Peraturan Daerah dan Peraturan DPRD                | <i>Persentase Dokumen Raperda dan Peraturan DPRD Yang Disetujui</i>                                                                                                                  | 95 %                             |                                        |                                               | 95 Persen                              | 9.679.689.000,00    |                                          |                              | Memperkuat Stabilitas Polhukhankam Dan Transformasi Pelayanan Publik | Inovasi Pelayanan Publik dan Penataan Daerah Reformasi Birokrasi | DPRD Kota Bogor, Pemerintah Kota Bogor, Stakeholders dan Masyarakat Kota Bogor | 95 %                           | 9.679.689.000,00                  | SEKRETARIAT DEWAN PERWAKILAN RAKYAT DAERAH |
|    | 4.02.02.2.01.0001 | Penyusunan dan Pembahasan Program Pembentukan Peraturan Daerah |                                                                                                                                                                                      |                                  |                                        |                                               |                                        |                     |                                          |                              |                                                                      |                                                                  |                                                                                |                                |                                   |                                            |
|    |                   |                                                                | <i>Jumlah Dokumen Hasil Penyusunan dan Pembahasan Program Pembentukan Peraturan Daerah</i>                                                                                           |                                  |                                        |                                               | 13 Dokumen                             | 878.971.000,00      | - Kota Bogor, Tanah Sareal, Tanah Sareal | PENDAPATAN ASLI DAERAH (PAD) | Memperkuat Stabilitas Polhukhankam Dan Transformasi Pelayanan Publik | Inovasi Pelayanan Publik dan Penataan Daerah Reformasi Birokrasi | DPRD Kota Bogor, Pemerintah Kota Bogor, Stakeholders dan Masyarakat Kota Bogor |                                | 878.971.000,00                    | SEKRETARIAT DEWAN PERWAKILAN RAKYAT DAERAH |
|    | 4.02.02.2.01.0002 | Pembahasan Rancangan Peraturan Daerah                          |                                                                                                                                                                                      |                                  |                                        |                                               |                                        |                     |                                          |                              |                                                                      |                                                                  |                                                                                |                                |                                   |                                            |
|    |                   |                                                                | <i>Jumlah Dokumen Hasil Pembahasan Rancangan Peraturan Daerah</i>                                                                                                                    |                                  |                                        |                                               | 13 Dokumen                             | 7.391.234.000,00    | - Kota Bogor, Tanah Sareal, Tanah Sareal | PENDAPATAN ASLI DAERAH (PAD) | Memperkuat Stabilitas Polhukhankam Dan Transformasi Pelayanan Publik | Inovasi Pelayanan Publik dan Penataan Daerah Reformasi Birokrasi | DPRD Kota Bogor, Pemerintah Kota Bogor, Stakeholders dan Masyarakat Kota Bogor |                                | 7.391.234.000,00                  | SEKRETARIAT DEWAN PERWAKILAN RAKYAT DAERAH |
|    | 4.02.02.2.01.0004 | Fasilitasi Penyusunan Penjelasan/Keterangan Naskah Akademik    |                                                                                                                                                                                      |                                  |                                        |                                               |                                        |                     |                                          |                              |                                                                      |                                                                  |                                                                                |                                |                                   |                                            |
|    |                   |                                                                | <i>Jumlah Dokumen Hasil Penyusunan Penjelasan atau Keterangan dan/atau Naskah Akademik yang Difasilitasi</i>                                                                         |                                  |                                        |                                               | 4 Dokumen                              | 1.409.484.000,00    | - Kota Bogor, Tanah Sareal, Tanah Sareal | PENDAPATAN ASLI DAERAH (PAD) | Memperkuat Stabilitas Polhukhankam Dan Transformasi Pelayanan Publik | Reformasi Birokrasi                                              | DPRD Kota Bogor, Pemerintah Kota Bogor, Stakeholders dan Masyarakat Kota Bogor |                                | 1.409.484.000,00                  | SEKRETARIAT DEWAN PERWAKILAN RAKYAT DAERAH |
|    | 4.02.02.2.02      | Pembahasan Kebijakan Anggaran                                  | <i>Persentase Dokumen Kebijakan Anggaran yang disusun tepat waktu dan sesuai ketentuan</i>                                                                                           | 100 %                            |                                        |                                               | 100 Persen                             | 1.167.068.000,00    |                                          |                              | Memperkuat Stabilitas Polhukhankam Dan Transformasi Pelayanan Publik | Inovasi Pelayanan Publik dan Penataan Daerah Reformasi Birokrasi | DPRD Kota Bogor, Pemerintah Kota Bogor, Stakeholders dan Masyarakat Kota Bogor | 100 %                          | 1.167.068.000,00                  | SEKRETARIAT DEWAN PERWAKILAN RAKYAT DAERAH |
|    | 4.02.02.2.02.0001 | Pembahasan KUA dan PPAS                                        |                                                                                                                                                                                      |                                  |                                        |                                               |                                        |                     |                                          |                              |                                                                      |                                                                  |                                                                                |                                |                                   |                                            |

| NO | KODE              | URUSAN / BIDANG URUSAN / PROGRAM / KEGIATAN / SUB KEGIATAN                                | INDIKATOR PROGRAM / KEGIATAN / SUB KEGIATAN                                                                           | TARGET AKHIR PERIODE RENSTRA OPD | REALISASI CAPAIAN RENJA OPD TAHUN 2022 | PRAKIRAAN CAPAIAN TARGET RENJA OPD TAHUN 2023 | CAPAIAN KINERJA DAN KERANGKA PENDANAAN |                     |                                          |                              |                                                                      |                                                                  | KELOMPOK SASARAN                                                               | PRAKIRAAN MAJU RENCANA TAHUN 2025 |                     | PERANGKAT DAERAH PENANGGUNG JAWAB          |
|----|-------------------|-------------------------------------------------------------------------------------------|-----------------------------------------------------------------------------------------------------------------------|----------------------------------|----------------------------------------|-----------------------------------------------|----------------------------------------|---------------------|------------------------------------------|------------------------------|----------------------------------------------------------------------|------------------------------------------------------------------|--------------------------------------------------------------------------------|-----------------------------------|---------------------|--------------------------------------------|
|    |                   |                                                                                           |                                                                                                                       |                                  |                                        |                                               | TARGET 2024                            | PAGU INDIKATIF (Rp) | LOKASI                                   | SUMBER DANA                  | PRIORITAS                                                            |                                                                  |                                                                                | TARGET                            | PAGU INDIKATIF (Rp) |                                            |
|    |                   |                                                                                           |                                                                                                                       |                                  |                                        |                                               |                                        |                     |                                          |                              | NASIONAL                                                             | DAERAH                                                           |                                                                                |                                   |                     |                                            |
| 1  | 2                 | 3                                                                                         | 4                                                                                                                     | 5                                | 6                                      | 7                                             | 8                                      | 9                   | 10                                       | 11                           | 12                                                                   | 13                                                               | 14                                                                             | 15                                | 16                  | 17                                         |
|    |                   |                                                                                           | <i>Jumlah Dokumen Hasil Pembahasan KUA dan PPAS</i>                                                                   |                                  |                                        |                                               | 2 Dokumen                              | 567.556.000,00      | - Kota Bogor, Tanah Sareal, Tanah Sareal | PENDAPATAN ASLI DAERAH (PAD) | Memperkuat Stabilitas Polhukhankam Dan Transformasi Pelayanan Publik | Inovasi Pelayanan Publik dan Penataan Daerah Reformasi Birokrasi | DPRD Kota Bogor, Pemerintah Kota Bogor, Stakeholders dan Masyarakat Kota Bogor |                                   | 567.556.000,00      | SEKRETARIAT DEWAN PERWAKILAN RAKYAT DAERAH |
|    | 4.02.02.2.02.0002 | Pembahasan Perubahan KUA dan Perubahan PPAS                                               |                                                                                                                       |                                  |                                        |                                               |                                        |                     |                                          |                              |                                                                      |                                                                  |                                                                                |                                   |                     |                                            |
|    |                   |                                                                                           | <i>Jumlah Dokumen Hasil Pembahasan Perubahan KUA dan Perubahan PPAS</i>                                               |                                  |                                        |                                               | 2 Dokumen                              | 558.356.000,00      | - Kota Bogor, Tanah Sareal, Tanah Sareal | PENDAPATAN ASLI DAERAH (PAD) | Memperkuat Stabilitas Polhukhankam Dan Transformasi Pelayanan Publik | Inovasi Pelayanan Publik dan Penataan Daerah Reformasi Birokrasi | DPRD Kota Bogor, Pemerintah Kota Bogor, Stakeholders dan Masyarakat Kota Bogor |                                   | 558.356.000,00      | SEKRETARIAT DEWAN PERWAKILAN RAKYAT DAERAH |
|    | 4.02.02.2.02.0005 | Pembahasan Laporan Semester                                                               |                                                                                                                       |                                  |                                        |                                               |                                        |                     |                                          |                              |                                                                      |                                                                  |                                                                                |                                   |                     |                                            |
|    |                   |                                                                                           | <i>Jumlah Dokumen Hasil Pembahasan Laporan Realisasi Pelaksanaan APBD Per Semester</i>                                |                                  |                                        |                                               | 1 Dokumen                              | 41.156.000,00       | - Kota Bogor, Tanah Sareal, Tanah Sareal | PENDAPATAN ASLI DAERAH (PAD) | Memperkuat Stabilitas Polhukhankam Dan Transformasi Pelayanan Publik | Inovasi Pelayanan Publik dan Penataan Daerah Reformasi Birokrasi | DPRD Kota Bogor, Pemerintah Kota Bogor, Stakeholders dan Masyarakat Kota Bogor |                                   | 41.156.000,00       | SEKRETARIAT DEWAN PERWAKILAN RAKYAT DAERAH |
|    | 4.02.02.2.03      | Pengawasan Penyelenggaraan Pemerintahan                                                   | <i>Persentase rekomendasi Hasil Pengawasan Penyelenggaraan Pemerintahan yg ditindaklanjuti</i>                        | 100 %                            |                                        |                                               | 100 Persen                             | 6.430.590.000,00    |                                          |                              | Memperkuat Stabilitas Polhukhankam Dan Transformasi Pelayanan Publik | Inovasi Pelayanan Publik dan Penataan Daerah Reformasi Birokrasi | DPRD Kota Bogor, Pemerintah Kota Bogor, Stakeholders dan Masyarakat Kota Bogor | 100 %                             | 6.430.590.000,00    | SEKRETARIAT DEWAN PERWAKILAN RAKYAT DAERAH |
|    | 4.02.02.2.03.0006 | Pengawasan Tindak Lanjut Hasil Pemeriksaan Laporan Keuangan oleh Badan Pemeriksa Keuangan |                                                                                                                       |                                  |                                        |                                               |                                        |                     |                                          |                              |                                                                      |                                                                  |                                                                                |                                   |                     |                                            |
|    |                   |                                                                                           | <i>Jumlah Dokumen Hasil Pengawasan Tindak Lanjut Hasil Pemeriksaan Laporan Keuangan oleh Badan Pemeriksa Keuangan</i> |                                  |                                        |                                               | 1 Dokumen                              | 443.610.000,00      | - Kota Bogor, Tanah Sareal, Tanah Sareal | PENDAPATAN ASLI DAERAH (PAD) | Memperkuat Stabilitas Polhukhankam Dan Transformasi Pelayanan Publik | Inovasi Pelayanan Publik dan Penataan Daerah Reformasi Birokrasi | DPRD Kota Bogor, Pemerintah Kota Bogor, Stakeholders dan Masyarakat Kota Bogor |                                   | 443.610.000,00      | SEKRETARIAT DEWAN PERWAKILAN RAKYAT DAERAH |
|    | 4.02.02.2.03.0007 | Pengawasan Penggunaan Anggaran                                                            |                                                                                                                       |                                  |                                        |                                               |                                        |                     |                                          |                              |                                                                      |                                                                  |                                                                                |                                   |                     |                                            |
|    |                   |                                                                                           | <i>Jumlah Dokumen Hasil Pengawasan Penggunaan Anggaran</i>                                                            |                                  |                                        |                                               | 12 Dokumen                             | 5.496.037.000,00    | - Kota Bogor, Tanah Sareal, Tanah Sareal | PENDAPATAN ASLI DAERAH (PAD) | Memperkuat Stabilitas Polhukhankam Dan Transformasi Pelayanan Publik | Inovasi Pelayanan Publik dan Penataan Daerah Reformasi Birokrasi | DPRD Kota Bogor, Pemerintah Kota Bogor, Stakeholders dan Masyarakat Kota Bogor |                                   | 5.496.037.000,00    | SEKRETARIAT DEWAN PERWAKILAN RAKYAT DAERAH |
|    | 4.02.02.2.03.0008 | Pembahasan Laporan Keterangan Pertanggungjawaban Kepala Daerah                            |                                                                                                                       |                                  |                                        |                                               |                                        |                     |                                          |                              |                                                                      |                                                                  |                                                                                |                                   |                     |                                            |
|    |                   |                                                                                           | <i>Jumlah Rekomendasi Hasil Pembahasan Laporan Keterangan Pertanggungjawaban Kepala Daerah</i>                        |                                  |                                        |                                               | 1 Dokumen                              | 490.943.000,00      | - Kota Bogor, Tanah Sareal, Tanah Sareal | PENDAPATAN ASLI DAERAH (PAD) | Memperkuat Stabilitas Polhukhankam Dan Transformasi Pelayanan Publik | Inovasi Pelayanan Publik dan Penataan Daerah Reformasi Birokrasi | DPRD Kota Bogor, Pemerintah Kota Bogor, Stakeholders dan Masyarakat Kota Bogor |                                   | 490.943.000,00      | SEKRETARIAT DEWAN PERWAKILAN RAKYAT DAERAH |

| NO | KODE              | URUSAN / BIDANG<br>URUSAN / PROGRAM /<br>KEGIATAN / SUB<br>KEGIATAN | INDIKATOR PROGRAM /<br>KEGIATAN / SUB<br>KEGIATAN                                                                                                                   | TARGET<br>AKHIR<br>PERIODE<br>RENSTRA<br>OPD | REALISASI<br>CAPAIAN<br>RENJA OPD<br>TAHUN 2022 | PRAKIRAAN<br>CAPAIAN<br>TARGET RENJA<br>OPD TAHUN<br>2023 | CAPAIAN KINERJA DAN KERANGKA PENDANAAN |                     |                                          |                              |                                                                      |                                                                  | KELOMPOK<br>SASARAN                                                            | PRAKIRAAN MAJU RENCANA<br>TAHUN 2025 |                     | PERANGKAT DAERAH<br>PENANGGUNG JAWAB       |
|----|-------------------|---------------------------------------------------------------------|---------------------------------------------------------------------------------------------------------------------------------------------------------------------|----------------------------------------------|-------------------------------------------------|-----------------------------------------------------------|----------------------------------------|---------------------|------------------------------------------|------------------------------|----------------------------------------------------------------------|------------------------------------------------------------------|--------------------------------------------------------------------------------|--------------------------------------|---------------------|--------------------------------------------|
|    |                   |                                                                     |                                                                                                                                                                     |                                              |                                                 |                                                           | TARGET<br>2024                         | PAGU INDIKATIF (Rp) | LOKASI                                   | SUMBER DANA                  | PRIORITAS                                                            |                                                                  |                                                                                | TARGET                               | PAGU INDIKATIF (Rp) |                                            |
|    |                   |                                                                     |                                                                                                                                                                     |                                              |                                                 |                                                           |                                        |                     |                                          |                              | NASIONAL                                                             | DAERAH                                                           |                                                                                |                                      |                     |                                            |
| 1  | 2                 | 3                                                                   | 4                                                                                                                                                                   | 5                                            | 6                                               | 7                                                         | 8                                      | 9                   | 10                                       | 11                           | 12                                                                   | 13                                                               | 14                                                                             | 15                                   | 16                  | 17                                         |
|    | 4.02.02.2.04      | Peningkatan Kapasitas DPRD                                          | <i>Persentase Layanan Fasilitasi Peningkatan Kapasitas DPRD yang terlaksana</i><br><i>Persentase layanan publikasi dan penyelenggaraan hubungan masyarakat DPRD</i> | 100 %                                        |                                                 |                                                           | 100 Persen<br>100 Persen               | 8.660.109.000,00    |                                          |                              | Memperkuat Stabilitas Polhukhankam Dan Transformasi Pelayanan Publik | Inovasi Pelayanan Publik dan Penataan Daerah Reformasi Birokrasi | DPRD Kota Bogor, Pemerintah Kota Bogor, Stakeholders dan Masyarakat Kota Bogor | 100 %                                | 8.676.359.000,00    | SEKRETARIAT DEWAN PERWAKILAN RAKYAT DAERAH |
|    | 4.02.02.2.04.0001 | Orientasi DPRD                                                      |                                                                                                                                                                     |                                              |                                                 |                                                           |                                        |                     |                                          |                              |                                                                      |                                                                  |                                                                                |                                      |                     |                                            |
|    |                   |                                                                     | <i>Jumlah Dokumen Hasil Penyelenggaraan Orientasi DPRD</i>                                                                                                          |                                              |                                                 |                                                           | 1 Dokumen                              | 832.385.000,00      | - Kota Bogor, Tanah Sareal, Tanah Sareal | PENDAPATAN ASLI DAERAH (PAD) | Memperkuat Stabilitas Polhukhankam Dan Transformasi Pelayanan Publik | Inovasi Pelayanan Publik dan Penataan Daerah Reformasi Birokrasi | DPRD Kota Bogor, Pemerintah Kota Bogor, Stakeholders dan Masyarakat Kota Bogor |                                      | 832.385.000,00      | SEKRETARIAT DEWAN PERWAKILAN RAKYAT DAERAH |
|    | 4.02.02.2.04.0002 | Pendalaman Tugas DPRD                                               |                                                                                                                                                                     |                                              |                                                 |                                                           |                                        |                     |                                          |                              |                                                                      |                                                                  |                                                                                |                                      |                     |                                            |
|    |                   |                                                                     | <i>Jumlah Dokumen Hasil Pendalaman Tugas DPRD</i>                                                                                                                   |                                              |                                                 |                                                           | 6 Dokumen                              | 3.550.000.000,00    | - Kota Bogor, Tanah Sareal, Tanah Sareal | PENDAPATAN ASLI DAERAH (PAD) | Memperkuat Stabilitas Polhukhankam Dan Transformasi Pelayanan Publik | Inovasi Pelayanan Publik dan Penataan Daerah Reformasi Birokrasi | DPRD Kota Bogor, Pemerintah Kota Bogor, Stakeholders dan Masyarakat Kota Bogor |                                      | 3.550.000.000,00    | SEKRETARIAT DEWAN PERWAKILAN RAKYAT DAERAH |
|    | 4.02.02.2.04.0004 | Penyediaan Kelompok Pakar dan Tim Ahli                              |                                                                                                                                                                     |                                              |                                                 |                                                           |                                        |                     |                                          |                              |                                                                      |                                                                  |                                                                                |                                      |                     |                                            |
|    |                   |                                                                     | <i>Jumlah Orang dalam Kelompok Pakar dan Tim Ahli</i>                                                                                                               |                                              |                                                 |                                                           | 10 Orang                               | 27.000.000,00       | - Kota Bogor, Tanah Sareal, Tanah Sareal | PENDAPATAN ASLI DAERAH (PAD) | Memperkuat Stabilitas Polhukhankam Dan Transformasi Pelayanan Publik | Inovasi Pelayanan Publik dan Penataan Daerah Reformasi Birokrasi | DPRD Kota Bogor, Pemerintah Kota Bogor, Stakeholders dan Masyarakat Kota Bogor |                                      | 27.000.000,00       | SEKRETARIAT DEWAN PERWAKILAN RAKYAT DAERAH |
|    | 4.02.02.2.04.0005 | Penyediaan Tenaga Ahli Fraksi                                       |                                                                                                                                                                     |                                              |                                                 |                                                           |                                        |                     |                                          |                              |                                                                      |                                                                  |                                                                                |                                      |                     |                                            |
|    |                   |                                                                     | <i>Jumlah Tenaga Ahli Fraksi</i>                                                                                                                                    |                                              |                                                 |                                                           | 8 Orang                                | 559.824.000,00      | - Kota Bogor, Tanah Sareal, Tanah Sareal | PENDAPATAN ASLI DAERAH (PAD) | Memperkuat Stabilitas Polhukhankam Dan Transformasi Pelayanan Publik | Inovasi Pelayanan Publik dan Penataan Daerah Reformasi Birokrasi | DPRD Kota Bogor, Pemerintah Kota Bogor, Stakeholders dan Masyarakat Kota Bogor |                                      | 559.824.000,00      | SEKRETARIAT DEWAN PERWAKILAN RAKYAT DAERAH |
|    | 4.02.02.2.04.0006 | Penyelenggaraan Hubungan Masyarakat                                 |                                                                                                                                                                     |                                              |                                                 |                                                           |                                        |                     |                                          |                              |                                                                      |                                                                  |                                                                                |                                      |                     |                                            |
|    |                   |                                                                     | <i>Jumlah Dokumen Hasil Penyelenggaraan Hubungan Masyarakat</i>                                                                                                     |                                              |                                                 |                                                           | 12 Dokumen                             | 440.900.000,00      | - Kota Bogor, Tanah Sareal, Tanah Sareal | PENDAPATAN ASLI DAERAH (PAD) | Memperkuat Stabilitas Polhukhankam Dan Transformasi Pelayanan Publik | Inovasi Pelayanan Publik dan Penataan Daerah Reformasi Birokrasi | DPRD Kota Bogor, Pemerintah Kota Bogor, Stakeholders dan Masyarakat Kota Bogor |                                      | 440.900.000,00      | SEKRETARIAT DEWAN PERWAKILAN RAKYAT DAERAH |
|    | 4.02.02.2.04.0007 | Penyusunan Program Kerja DPRD                                       |                                                                                                                                                                     |                                              |                                                 |                                                           |                                        |                     |                                          |                              |                                                                      |                                                                  |                                                                                |                                      |                     |                                            |



| NO | KODE              | URUSAN / BIDANG URUSAN / PROGRAM / KEGIATAN / SUB KEGIATAN | INDIKATOR PROGRAM / KEGIATAN / SUB KEGIATAN                                     | TARGET AKHIR PERIODE RENSTRA OPD | REALISASI CAPAIAN RENJA OPD TAHUN 2022 | PRAKIRAAN CAPAIAN TARGET RENJA OPD TAHUN 2023 | CAPAIAN KINERJA DAN KERANGKA PENDANAAN |                     |                                          |                              |                                                                      | KELOMPOK SASARAN                                                 | PRAKIRAAN MAJU RENCANA TAHUN 2025                                              |                     | PERANGKAT DAERAH PENANGGUNG JAWAB |                                            |
|----|-------------------|------------------------------------------------------------|---------------------------------------------------------------------------------|----------------------------------|----------------------------------------|-----------------------------------------------|----------------------------------------|---------------------|------------------------------------------|------------------------------|----------------------------------------------------------------------|------------------------------------------------------------------|--------------------------------------------------------------------------------|---------------------|-----------------------------------|--------------------------------------------|
|    |                   |                                                            |                                                                                 |                                  |                                        |                                               | TARGET 2024                            | PAGU INDIKATIF (Rp) | LOKASI                                   | SUMBER DANA                  | PRIORITAS                                                            |                                                                  | TARGET                                                                         | PAGU INDIKATIF (Rp) |                                   |                                            |
|    |                   |                                                            |                                                                                 |                                  |                                        |                                               |                                        |                     |                                          |                              | NASIONAL                                                             |                                                                  |                                                                                |                     |                                   | DAERAH                                     |
| 1  | 2                 | 3                                                          | 4                                                                               | 5                                | 6                                      | 7                                             | 8                                      | 9                   | 10                                       | 11                           | 12                                                                   | 13                                                               | 14                                                                             | 15                  | 16                                | 17                                         |
|    |                   |                                                            | <i>Jumlah Dokumen Rencana Kerja DPRD</i>                                        |                                  |                                        |                                               | 2 Dokumen                              | 50.000.000,00       | - Kota Bogor, Tanah Sareal, Tanah Sareal | PENDAPATAN ASLI DAERAH (PAD) | Memperkuat Stabilitas Polhukhankam Dan Transformasi Pelayanan Publik | Inovasi Pelayanan Publik dan Penataan Daerah Reformasi Birokrasi | DPRD Kota Bogor, Pemerintah Kota Bogor, Stakeholders dan Masyarakat Kota Bogor |                     | 66.250.000,00                     | SEKRETARIAT DEWAN PERWAKILAN RAKYAT DAERAH |
|    | 4.02.02.2.04.0008 | Publikasi dan Dokumentasi DPRD                             |                                                                                 |                                  |                                        |                                               |                                        |                     |                                          |                              |                                                                      |                                                                  |                                                                                |                     |                                   |                                            |
|    |                   |                                                            | <i>Jumlah Dokumen Publikasi dan Dokumentasi DPRD</i>                            |                                  |                                        |                                               | 12 Dokumen                             | 3.200.000.000,00    | - Kota Bogor, Tanah Sareal, Tanah Sareal | PENDAPATAN ASLI DAERAH (PAD) | Memperkuat Stabilitas Polhukhankam Dan Transformasi Pelayanan Publik | Inovasi Pelayanan Publik dan Penataan Daerah Reformasi Birokrasi | DPRD Kota Bogor, Pemerintah Kota Bogor, Stakeholders dan Masyarakat Kota Bogor |                     | 3.200.000.000,00                  | SEKRETARIAT DEWAN PERWAKILAN RAKYAT DAERAH |
|    | 4.02.02.2.05      | Penyerapan dan Penghimpunan Aspirasi Masyarakat            | <i>Persentase Anggota DPRD yang melaksanakan Penyerapan Aspirasi Masyarakat</i> | 100 %                            |                                        |                                               | 100 Persen                             | 2.955.556.000,00    |                                          |                              | Memperkuat Stabilitas Polhukhankam Dan Transformasi Pelayanan Publik | Inovasi Pelayanan Publik dan Penataan Daerah Reformasi Birokrasi | DPRD Kota Bogor, Pemerintah Kota Bogor, Stakeholders dan Masyarakat Kota Bogor | 100 %               | 30.556.000,00                     | SEKRETARIAT DEWAN PERWAKILAN RAKYAT DAERAH |
|    | 4.02.02.2.05.0002 | Penyusunan Pokok-Pokok Pikiran DPRD                        |                                                                                 |                                  |                                        |                                               |                                        |                     |                                          |                              |                                                                      |                                                                  |                                                                                |                     |                                   |                                            |
|    |                   |                                                            | <i>Jumlah Dokumen Pokok-Pokok Pikiran DPRD yang Disusun</i>                     |                                  |                                        |                                               | 1 Dokumen                              | 30.556.000,00       | - Kota Bogor, Tanah Sareal, Tanah Sareal | PENDAPATAN ASLI DAERAH (PAD) | Memperkuat Stabilitas Polhukhankam Dan Transformasi Pelayanan Publik | Inovasi Pelayanan Publik dan Penataan Daerah Reformasi Birokrasi | DPRD Kota Bogor, Pemerintah Kota Bogor, Stakeholders dan Masyarakat Kota Bogor |                     | 30.556.000,00                     | SEKRETARIAT DEWAN PERWAKILAN RAKYAT DAERAH |
|    | 4.02.02.2.05.0003 | Pelaksanaan Reses                                          |                                                                                 |                                  |                                        |                                               |                                        |                     |                                          |                              |                                                                      |                                                                  |                                                                                |                     |                                   |                                            |
|    |                   |                                                            | <i>Jumlah Dokumen Hasil Pelaksanaan Reses</i>                                   |                                  |                                        |                                               | 150 Dokumen                            | 2.925.000.000,00    | - Kota Bogor, Tanah Sareal, Tanah Sareal | PENDAPATAN ASLI DAERAH (PAD) | Memperkuat Stabilitas Polhukhankam Dan Transformasi Pelayanan Publik | Inovasi Pelayanan Publik dan Penataan Daerah Reformasi Birokrasi | DPRD Kota Bogor, Pemerintah Kota Bogor, Stakeholders dan Masyarakat Kota Bogor |                     | 0,00                              | SEKRETARIAT DEWAN PERWAKILAN RAKYAT DAERAH |
|    | 4.02.02.2.06      | Pelaksanaan dan Pengawasan Kode Etik DPRD                  | <i>Persentase dokumen kode etik DPRD yg disusun sesuai peraturan perUUan</i>    | 100 %                            |                                        |                                               | 100 Persen                             | 1.931.478.000,00    |                                          |                              | Memperkuat Stabilitas Polhukhankam Dan Transformasi Pelayanan Publik | Inovasi Pelayanan Publik dan Penataan Daerah Reformasi Birokrasi | DPRD Kota Bogor                                                                | 100 %               | 1.931.478.000,00                  | SEKRETARIAT DEWAN PERWAKILAN RAKYAT DAERAH |
|    | 4.02.02.2.06.0001 | Penyusunan Kode Etik DPRD                                  |                                                                                 |                                  |                                        |                                               |                                        |                     |                                          |                              |                                                                      |                                                                  |                                                                                |                     |                                   |                                            |
|    |                   |                                                            | <i>Jumlah Kode Etik dan Tata Beracara DPRD</i>                                  |                                  |                                        |                                               | 1 Dokumen                              | 264.558.000,00      | - Kota Bogor, Tanah Sareal, Tanah Sareal | PENDAPATAN ASLI DAERAH (PAD) | Memperkuat Stabilitas Polhukhankam Dan Transformasi Pelayanan Publik | Inovasi Pelayanan Publik dan Penataan Daerah Reformasi Birokrasi | DPRD Kota Bogor                                                                |                     | 264.558.000,00                    | SEKRETARIAT DEWAN PERWAKILAN RAKYAT DAERAH |
|    | 4.02.02.2.06.0002 | Pengawasan Kode Etik DPRD                                  |                                                                                 |                                  |                                        |                                               |                                        |                     |                                          |                              |                                                                      |                                                                  |                                                                                |                     |                                   |                                            |

| NO | KODE              | URUSAN / BIDANG URUSAN / PROGRAM / KEGIATAN / SUB KEGIATAN         | INDIKATOR PROGRAM / KEGIATAN / SUB KEGIATAN                                                                                                                 | TARGET AKHIR PERIODE RENSTRA OPD | REALISASI CAPAIAN RENJA OPD TAHUN 2022 | PRAKIRAAN CAPAIAN TARGET RENJA OPD TAHUN 2023 | CAPAIAN KINERJA DAN KERANGKA PENDANAAN |                          |                                          |                              |                                                                      |                                                                  | KELOMPOK SASARAN   | PRAKIRAAN MAJU RENCANA TAHUN 2025 |                           | PERANGKAT DAERAH PENANGGUNG JAWAB          |
|----|-------------------|--------------------------------------------------------------------|-------------------------------------------------------------------------------------------------------------------------------------------------------------|----------------------------------|----------------------------------------|-----------------------------------------------|----------------------------------------|--------------------------|------------------------------------------|------------------------------|----------------------------------------------------------------------|------------------------------------------------------------------|--------------------|-----------------------------------|---------------------------|--------------------------------------------|
|    |                   |                                                                    |                                                                                                                                                             |                                  |                                        |                                               | TARGET 2024                            | PAGU INDIKATIF (Rp)      | LOKASI                                   | SUMBER DANA                  | PRIORITAS                                                            |                                                                  |                    | TARGET                            | PAGU INDIKATIF (Rp)       |                                            |
|    |                   |                                                                    |                                                                                                                                                             |                                  |                                        |                                               |                                        |                          |                                          |                              | NASIONAL                                                             | DAERAH                                                           |                    |                                   |                           |                                            |
| 1  | 2                 | 3                                                                  | 4                                                                                                                                                           | 5                                | 6                                      | 7                                             | 8                                      | 9                        | 10                                       | 11                           | 12                                                                   | 13                                                               | 14                 | 15                                | 16                        | 17                                         |
|    |                   |                                                                    | <i>Jumlah Laporan Hasil Pengawasan Kode Etik DPRD</i>                                                                                                       |                                  |                                        |                                               | 3 Laporan                              | 1.666.920.000,00         | - Kota Bogor, Tanah Sareal, Tanah Sareal | PENDAPATAN ASLI DAERAH (PAD) | Memperkuat Stabilitas Polhukhankam Dan Transformasi Pelayanan Publik | Inovasi Pelayanan Publik dan Penataan Daerah Reformasi Birokrasi | DPRD Kota Bogor    |                                   | 1.666.920.000,00          | SEKRETARIAT DEWAN PERWAKILAN RAKYAT DAERAH |
|    | 4.02.02.2.08      | Fasilitasi Tugas DPRD                                              | <i>Persentase Fasilitasi Tugas DPRD yang terpenuhi</i>                                                                                                      | 100 %                            |                                        |                                               | 100 Persen                             | 24.267.033.000,00        |                                          |                              | Memperkuat Stabilitas Polhukhankam Dan Transformasi Pelayanan Publik | Inovasi Pelayanan Publik dan Penataan Daerah Reformasi Birokrasi | DPRD Kota Bogor    | 100 %                             | 40.631.499.000,00         | SEKRETARIAT DEWAN PERWAKILAN RAKYAT DAERAH |
|    | 4.02.02.2.08.0001 | Koordinasi dan Konsultasi Pelaksanaan Tugas DPRD                   |                                                                                                                                                             |                                  |                                        |                                               |                                        |                          |                                          |                              |                                                                      |                                                                  |                    |                                   |                           |                                            |
|    |                   |                                                                    | <i>Jumlah Dokumen Hasil Koordinasi dan Konsultasi Pelaksanaan Tugas DPRD</i>                                                                                |                                  |                                        |                                               | 12 Dokumen                             | 23.164.476.000,00        | - Kota Bogor, Tanah Sareal, Tanah Sareal | PENDAPATAN ASLI DAERAH (PAD) | Memperkuat Stabilitas Polhukhankam Dan Transformasi Pelayanan Publik | Inovasi Pelayanan Publik dan Penataan Daerah Reformasi Birokrasi | DPRD Kota Bogor    |                                   | 39.528.942.000,00         | SEKRETARIAT DEWAN PERWAKILAN RAKYAT DAERAH |
|    | 4.02.02.2.08.0002 | Penyusunan Laporan Kinerja DPRD                                    |                                                                                                                                                             |                                  |                                        |                                               |                                        |                          |                                          |                              |                                                                      |                                                                  |                    |                                   |                           |                                            |
|    |                   |                                                                    | <i>Jumlah Laporan Fraksi, Alat Kelengkapan dan Kinerja DPRD yang Disusun</i>                                                                                |                                  |                                        |                                               | 12 Laporan                             | 18.300.000,00            | - Kota Bogor, Tanah Sareal, Tanah Sareal | PENDAPATAN ASLI DAERAH (PAD) | Memperkuat Stabilitas Polhukhankam Dan Transformasi Pelayanan Publik | Inovasi Pelayanan Publik dan Penataan Daerah Reformasi Birokrasi | DPRD Kota Bogor    |                                   | 18.300.000,00             | SEKRETARIAT DEWAN PERWAKILAN RAKYAT DAERAH |
|    | 4.02.02.2.08.0004 | Fasilitasi Tugas Pimpinan DPRD                                     |                                                                                                                                                             |                                  |                                        |                                               |                                        |                          |                                          |                              |                                                                      |                                                                  |                    |                                   |                           |                                            |
|    |                   |                                                                    | <i>Jumlah Dokumen Hasil Fasilitasi Tugas Pimpinan DPRD</i>                                                                                                  |                                  |                                        |                                               | 12 Dokumen                             | 1.084.257.000,00         | - Kota Bogor, Tanah Sareal, Tanah Sareal | PENDAPATAN ASLI DAERAH (PAD) | Memperkuat Stabilitas Polhukhankam Dan Transformasi Pelayanan Publik | Inovasi Pelayanan Publik dan Penataan Daerah Reformasi Birokrasi | DPRD Kota Bogor    |                                   | 1.084.257.000,00          | SEKRETARIAT DEWAN PERWAKILAN RAKYAT DAERAH |
|    |                   | <b>BADAN PERENCANAAN PEMBANGUNAN DAERAH</b>                        |                                                                                                                                                             |                                  |                                        |                                               |                                        |                          | <b>25.070.114.265,00</b>                 |                              |                                                                      |                                                                  |                    |                                   | <b>255.012.500.000,00</b> |                                            |
|    | <b>5</b>          | <b>UNSUR PENUNJANG URUSAN PEMERINTAHAN</b>                         |                                                                                                                                                             |                                  |                                        |                                               |                                        | <b>25.070.114.265,00</b> |                                          |                              |                                                                      |                                                                  |                    |                                   | <b>255.012.500.000,00</b> |                                            |
|    | <b>5.01</b>       | <b>PERENCANAAN</b>                                                 |                                                                                                                                                             |                                  |                                        |                                               |                                        | <b>22.854.325.341,00</b> |                                          |                              |                                                                      |                                                                  |                    |                                   | <b>252.682.500.000,00</b> |                                            |
| 1. | <b>5.01.01</b>    | <b>PROGRAM PENUNJANG URUSAN PEMERINTAHAN DAERAH KABUPATEN/KOTA</b> | <i>Nilai Akuntabilitas Kinerja Instansi Pemerintah Lingkup Perangkat Daerah</i>                                                                             | -                                |                                        |                                               | <b>A Point</b>                         | <b>16.054.997.041,00</b> |                                          |                              |                                                                      |                                                                  |                    | -                                 | <b>16.727.500.000,00</b>  |                                            |
|    | 5.01.01.2.01      | Perencanaan, Penganggaran, dan Evaluasi Kinerja Perangkat Daerah   | <i>Persentase pelaksanaan penyusunan dokumen perencanaan, penganggaran, evaluasi kinerja dan pelaporan PD secara tepat waktu dan sesuai dengan regulasi</i> | -                                |                                        |                                               | 100 Persen                             | 270.000.200,00           |                                          |                              | Memperkuat Stabilitas Polhukhankam Dan Transformasi Pelayanan Publik | Inovasi Pelayanan Publik dan Penataan Daerah Reformasi Birokrasi | Bappeda Kota Bogor | -                                 | 271.000.000,00            | BADAN PERENCANAAN PEMBANGUNAN DAERAH       |

| NO | KODE              | URUSAN / BIDANG URUSAN / PROGRAM / KEGIATAN / SUB KEGIATAN                            | INDIKATOR PROGRAM / KEGIATAN / SUB KEGIATAN                                                                                                                                   | TARGET AKHIR PERIODE RENSTRA OPD | REALISASI CAPAIAN RENJA OPD TAHUN 2022 | PRAKIRAAN CAPAIAN TARGET RENJA OPD TAHUN 2023 | CAPAIAN KINERJA DAN KERANGKA PENDANAAN |                     |                                               |                              |                                                                      |                                                                  | KELOMPOK SASARAN   | PRAKIRAAN MAJU RENCANA TAHUN 2025 |                     | PERANGKAT DAERAH PENANGGUNG JAWAB    |
|----|-------------------|---------------------------------------------------------------------------------------|-------------------------------------------------------------------------------------------------------------------------------------------------------------------------------|----------------------------------|----------------------------------------|-----------------------------------------------|----------------------------------------|---------------------|-----------------------------------------------|------------------------------|----------------------------------------------------------------------|------------------------------------------------------------------|--------------------|-----------------------------------|---------------------|--------------------------------------|
|    |                   |                                                                                       |                                                                                                                                                                               |                                  |                                        |                                               | TARGET 2024                            | PAGU INDIKATIF (Rp) | LOKASI                                        | SUMBER DANA                  | PRIORITAS                                                            |                                                                  |                    | TARGET                            | PAGU INDIKATIF (Rp) |                                      |
|    |                   |                                                                                       |                                                                                                                                                                               |                                  |                                        |                                               |                                        |                     |                                               |                              | NASIONAL                                                             | DAERAH                                                           |                    |                                   |                     |                                      |
| 1  | 2                 | 3                                                                                     | 4                                                                                                                                                                             | 5                                | 6                                      | 7                                             | 8                                      | 9                   | 10                                            | 11                           | 12                                                                   | 13                                                               | 14                 | 15                                | 16                  | 17                                   |
|    | 5.01.01.2.01.0001 | Penyusunan Dokumen Perencanaan Perangkat Daerah                                       |                                                                                                                                                                               |                                  |                                        |                                               |                                        |                     |                                               |                              |                                                                      |                                                                  |                    |                                   |                     |                                      |
|    |                   |                                                                                       | <i>Jumlah Dokumen Perencanaan Perangkat Daerah</i>                                                                                                                            |                                  |                                        |                                               | 4 Dokumen                              | 129.520.000,00      | - Kota Bogor, Bogor Tengah, Pabaton           | PENDAPATAN ASLI DAERAH (PAD) | Memperkuat Stabilitas Polhukhankam Dan Transformasi Pelayanan Publik | Inovasi Pelayanan Publik dan Penataan Daerah Reformasi Birokrasi | Bappeda Kota Bogor |                                   | 130.000.000,00      | BADAN PERENCANAAN PEMBANGUNAN DAERAH |
|    | 5.01.01.2.01.0006 | Koordinasi dan Penyusunan Laporan Capaian Kinerja dan Ikhtisar Realisasi Kinerja SKPD |                                                                                                                                                                               |                                  |                                        |                                               |                                        |                     |                                               |                              |                                                                      |                                                                  |                    |                                   |                     |                                      |
|    |                   |                                                                                       | <i>Jumlah Laporan Capaian Kinerja dan Ikhtisar Realisasi Kinerja SKPD dan Laporan Hasil Koordinasi Penyusunan Laporan Capaian Kinerja dan Ikhtisar Realisasi Kinerja SKPD</i> |                                  |                                        |                                               | 5 Laporan                              | 23.752.000,00       | - Kota Bogor, Bogor Tengah, Pabaton           | PENDAPATAN ASLI DAERAH (PAD) | Memperkuat Stabilitas Polhukhankam Dan Transformasi Pelayanan Publik | Inovasi Pelayanan Publik dan Penataan Daerah Reformasi Birokrasi | Bappeda Kota Bogor |                                   | 24.000.000,00       | BADAN PERENCANAAN PEMBANGUNAN DAERAH |
|    | 5.01.01.2.01.0007 | Evaluasi Kinerja Perangkat Daerah                                                     |                                                                                                                                                                               |                                  |                                        |                                               |                                        |                     |                                               |                              |                                                                      |                                                                  |                    |                                   |                     |                                      |
|    |                   |                                                                                       | <i>Jumlah Laporan Evaluasi Kinerja Perangkat Daerah</i>                                                                                                                       |                                  |                                        |                                               | 3 Laporan                              | 116.728.200,00      | - Kota Bogor, Bogor Tengah, Pabaton           | PENDAPATAN ASLI DAERAH (PAD) | Memperkuat Stabilitas Polhukhankam Dan Transformasi Pelayanan Publik | Inovasi Pelayanan Publik dan Penataan Daerah Reformasi Birokrasi | Bappeda Kota Bogor |                                   | 117.000.000,00      | BADAN PERENCANAAN PEMBANGUNAN DAERAH |
|    | 5.01.01.2.02      | Administrasi Keuangan Perangkat Daerah                                                | <i>Persentase pelaksanaan administrasi keuangan secara tepat waktu dan sesuai dengan regulasi</i>                                                                             | -                                |                                        |                                               | 100 %                                  | 12.478.553.841,00   |                                               |                              | Memperkuat Stabilitas Polhukhankam Dan Transformasi Pelayanan Publik | Inovasi Pelayanan Publik dan Penataan Daerah Reformasi Birokrasi | Pegawai Bappeda    | -                                 | 12.605.000.000,00   | BADAN PERENCANAAN PEMBANGUNAN DAERAH |
|    | 5.01.01.2.02.0001 | Penyediaan Gaji dan Tunjangan ASN                                                     |                                                                                                                                                                               |                                  |                                        |                                               |                                        |                     |                                               |                              |                                                                      |                                                                  |                    |                                   |                     |                                      |
|    |                   |                                                                                       | <i>Jumlah Orang yang Menerima Gaji dan Tunjangan ASN</i>                                                                                                                      |                                  |                                        |                                               | 47 Orang/bulan                         | 12.374.503.941,00   | - Kota Bogor, Semua Kecamatan, Semua Kel/Desa | PENDAPATAN ASLI DAERAH (PAD) | Memperkuat Stabilitas Polhukhankam Dan Transformasi Pelayanan Publik | Inovasi Pelayanan Publik dan Penataan Daerah Reformasi Birokrasi | Pegawai Bappeda    |                                   | 12.500.000.000,00   | BADAN PERENCANAAN PEMBANGUNAN DAERAH |
|    | 5.01.01.2.02.0005 | Koordinasi dan Penyusunan Laporan Keuangan Akhir Tahun SKPD                           |                                                                                                                                                                               |                                  |                                        |                                               |                                        |                     |                                               |                              |                                                                      |                                                                  |                    |                                   |                     |                                      |
|    |                   |                                                                                       | <i>Jumlah Laporan Keuangan Akhir Tahun SKPD dan Laporan Hasil Koordinasi Penyusunan Laporan Keuangan Akhir Tahun SKPD</i>                                                     |                                  |                                        |                                               | 1 Laporan                              | 11.419.900,00       | - Kota Bogor, Bogor Tengah, Pabaton           | PENDAPATAN ASLI DAERAH (PAD) | Memperkuat Stabilitas Polhukhankam Dan Transformasi Pelayanan Publik | Inovasi Pelayanan Publik dan Penataan Daerah Reformasi Birokrasi | Pegawai Bappeda    |                                   | 12.000.000,00       | BADAN PERENCANAAN PEMBANGUNAN DAERAH |
|    | 5.01.01.2.02.0007 | Koordinasi dan Penyusunan Laporan Keuangan Bulanan/ Triwulanan/ Semesteran SKPD       |                                                                                                                                                                               |                                  |                                        |                                               |                                        |                     |                                               |                              |                                                                      |                                                                  |                    |                                   |                     |                                      |

| NO | KODE              | URUSAN / BIDANG URUSAN / PROGRAM / KEGIATAN / SUB KEGIATAN       | INDIKATOR PROGRAM / KEGIATAN / SUB KEGIATAN                                                                                                               | TARGET AKHIR PERIODE RENSTRA OPD | REALISASI CAPAIAN RENJA OPD TAHUN 2022 | PRAKIRAAN CAPAIAN TARGET RENJA OPD TAHUN 2023 | CAPAIAN KINERJA DAN KERANGKA PENDANAAN |                     |                                               |                              |                                                                      |                                                                  | KELOMPOK SASARAN   | PRAKIRAAN MAJU RENCANA TAHUN 2025 |                     | PERANGKAT DAERAH PENANGGUNG JAWAB    |
|----|-------------------|------------------------------------------------------------------|-----------------------------------------------------------------------------------------------------------------------------------------------------------|----------------------------------|----------------------------------------|-----------------------------------------------|----------------------------------------|---------------------|-----------------------------------------------|------------------------------|----------------------------------------------------------------------|------------------------------------------------------------------|--------------------|-----------------------------------|---------------------|--------------------------------------|
|    |                   |                                                                  |                                                                                                                                                           |                                  |                                        |                                               | TARGET 2024                            | PAGU INDIKATIF (Rp) | LOKASI                                        | SUMBER DANA                  | PRIORITAS                                                            |                                                                  |                    | TARGET                            | PAGU INDIKATIF (Rp) |                                      |
|    |                   |                                                                  |                                                                                                                                                           |                                  |                                        |                                               |                                        |                     |                                               |                              | NASIONAL                                                             | DAERAH                                                           |                    |                                   |                     |                                      |
| 1  | 2                 | 3                                                                | 4                                                                                                                                                         | 5                                | 6                                      | 7                                             | 8                                      | 9                   | 10                                            | 11                           | 12                                                                   | 13                                                               | 14                 | 15                                | 16                  | 17                                   |
|    |                   |                                                                  | <i>Jumlah Laporan Keuangan Bulanan/ Triwulanan/ Semesteran SKPD dan Laporan Koordinasi Penyusunan Laporan Keuangan Bulanan/Triwulanan/Semesteran SKPD</i> |                                  |                                        |                                               | 17 Laporan                             | 92.630.000,00       | - Kota Bogor, Bogor Tengah, Pabaton           | PENDAPATAN ASLI DAERAH (PAD) | Memperkuat Stabilitas Polhukhankam Dan Transformasi Pelayanan Publik | Inovasi Pelayanan Publik dan Penataan Daerah Reformasi Birokrasi | Pegawai Bappeda    |                                   | 93.000.000,00       | BADAN PERENCANAAN PEMBANGUNAN DAERAH |
|    | 5.01.01.2.06      | Administrasi Umum Perangkat Daerah                               | <i>Persentase pemenuhan kebutuhan operasional perangkat daerah</i>                                                                                        | -                                |                                        |                                               | 100 Persen                             | 1.693.350.500,00    |                                               |                              | Memperkuat Stabilitas Polhukhankam Dan Transformasi Pelayanan Publik | Inovasi Pelayanan Publik dan Penataan Daerah Reformasi Birokrasi | Bappeda Kota Bogor | -                                 | 1.551.500.000,00    | BADAN PERENCANAAN PEMBANGUNAN DAERAH |
|    | 5.01.01.2.06.0001 | Penyediaan Komponen Instalasi Listrik/Penerangan Bangunan Kantor |                                                                                                                                                           |                                  |                                        |                                               |                                        |                     |                                               |                              |                                                                      |                                                                  |                    |                                   |                     |                                      |
|    |                   |                                                                  | <i>Jumlah Paket Komponen Instalasi Listrik/Penerangan Bangunan Kantor yang Disediakan</i>                                                                 |                                  |                                        |                                               | 1 Paket                                | 12.993.000,00       | - Kota Bogor, Bogor Tengah, Pabaton           | PENDAPATAN ASLI DAERAH (PAD) | Memperkuat Stabilitas Polhukhankam Dan Transformasi Pelayanan Publik | Inovasi Pelayanan Publik dan Penataan Daerah Reformasi Birokrasi | Bappeda Kota Bogor |                                   | 13.000.000,00       | BADAN PERENCANAAN PEMBANGUNAN DAERAH |
|    | 5.01.01.2.06.0002 | Penyediaan Peralatan dan Perlengkapan Kantor                     |                                                                                                                                                           |                                  |                                        |                                               |                                        |                     |                                               |                              |                                                                      |                                                                  |                    |                                   |                     |                                      |
|    |                   |                                                                  | <i>Jumlah Paket Peralatan dan Perlengkapan Kantor yang Disediakan</i>                                                                                     |                                  |                                        |                                               | 1 Paket                                | 126.711.600,00      | - Kota Bogor, Semua Kecamatan, Semua Kel/Desa | PENDAPATAN ASLI DAERAH (PAD) | Memperkuat Stabilitas Polhukhankam Dan Transformasi Pelayanan Publik | Inovasi Pelayanan Publik dan Penataan Daerah Reformasi Birokrasi | Bappeda Kota Bogor |                                   | 127.000.000,00      | BADAN PERENCANAAN PEMBANGUNAN DAERAH |
|    | 5.01.01.2.06.0003 | Penyediaan Peralatan Rumah Tangga                                |                                                                                                                                                           |                                  |                                        |                                               |                                        |                     |                                               |                              |                                                                      |                                                                  |                    |                                   |                     |                                      |
|    |                   |                                                                  | <i>Jumlah Paket Peralatan Rumah Tangga yang Disediakan</i>                                                                                                |                                  |                                        |                                               | 1 Paket                                | 5.000.000,00        | - Kota Bogor, Bogor Tengah, Pabaton           | PENDAPATAN ASLI DAERAH (PAD) | Memperkuat Stabilitas Polhukhankam Dan Transformasi Pelayanan Publik | Inovasi Pelayanan Publik dan Penataan Daerah Reformasi Birokrasi | Bappeda Kota Bogor |                                   | 5.000.000,00        | BADAN PERENCANAAN PEMBANGUNAN DAERAH |
|    | 5.01.01.2.06.0004 | Penyediaan Bahan Logistik Kantor                                 |                                                                                                                                                           |                                  |                                        |                                               |                                        |                     |                                               |                              |                                                                      |                                                                  |                    |                                   |                     |                                      |
|    |                   |                                                                  | <i>Jumlah Paket Bahan Logistik Kantor yang Disediakan</i>                                                                                                 |                                  |                                        |                                               | 6 Paket                                | 31.201.000,00       | - Kota Bogor, Bogor Tengah, Pabaton           | PENDAPATAN ASLI DAERAH (PAD) | Memperkuat Stabilitas Polhukhankam Dan Transformasi Pelayanan Publik | Inovasi Pelayanan Publik dan Penataan Daerah Reformasi Birokrasi | Bappeda Kota Bogor |                                   | 31.500.000,00       | BADAN PERENCANAAN PEMBANGUNAN DAERAH |
|    | 5.01.01.2.06.0005 | Penyediaan Barang Cetak dan Penggandaan                          |                                                                                                                                                           |                                  |                                        |                                               |                                        |                     |                                               |                              |                                                                      |                                                                  |                    |                                   |                     |                                      |
|    |                   |                                                                  | <i>Jumlah Paket Barang Cetak dan Penggandaan yang Disediakan</i>                                                                                          |                                  |                                        |                                               | 3 Paket                                | 24.999.900,00       | - Kota Bogor, Bogor Tengah, Pabaton           | PENDAPATAN ASLI DAERAH (PAD) | Memperkuat Stabilitas Polhukhankam Dan Transformasi Pelayanan Publik | Inovasi Pelayanan Publik dan Penataan Daerah Reformasi Birokrasi | Bappeda Kota Bogor |                                   | 25.000.000,00       | BADAN PERENCANAAN PEMBANGUNAN DAERAH |

| NO | KODE              | URUSAN / BIDANG URUSAN / PROGRAM / KEGIATAN / SUB KEGIATAN       | INDIKATOR PROGRAM / KEGIATAN / SUB KEGIATAN                                                   | TARGET AKHIR PERIODE RENSTRA OPD | REALISASI CAPAIAN RENJA OPD TAHUN 2022 | PRAKIRAAN CAPAIAN TARGET RENJA OPD TAHUN 2023 | CAPAIAN KINERJA DAN KERANGKA PENDANAAN |                     |                                     |                              |                                                                      |                                                                  | KELOMPOK SASARAN   | PRAKIRAAN MAJU RENCANA TAHUN 2025 |                     | PERANGKAT DAERAH PENANGGUNG JAWAB    |
|----|-------------------|------------------------------------------------------------------|-----------------------------------------------------------------------------------------------|----------------------------------|----------------------------------------|-----------------------------------------------|----------------------------------------|---------------------|-------------------------------------|------------------------------|----------------------------------------------------------------------|------------------------------------------------------------------|--------------------|-----------------------------------|---------------------|--------------------------------------|
|    |                   |                                                                  |                                                                                               |                                  |                                        |                                               | TARGET 2024                            | PAGU INDIKATIF (Rp) | LOKASI                              | SUMBER DANA                  | PRIORITAS                                                            |                                                                  |                    | TARGET                            | PAGU INDIKATIF (Rp) |                                      |
|    |                   |                                                                  |                                                                                               |                                  |                                        |                                               |                                        |                     |                                     |                              | NASIONAL                                                             | DAERAH                                                           |                    |                                   |                     |                                      |
| 1  | 2                 | 3                                                                | 4                                                                                             | 5                                | 6                                      | 7                                             | 8                                      | 9                   | 10                                  | 11                           | 12                                                                   | 13                                                               | 14                 | 15                                | 16                  | 17                                   |
|    | 5.01.01.2.06.0008 | Fasilitas Kunjungan Tamu                                         |                                                                                               |                                  |                                        |                                               |                                        |                     |                                     |                              |                                                                      |                                                                  |                    |                                   |                     |                                      |
|    |                   |                                                                  | <i>Jumlah Laporan Fasilitas Kunjungan Tamu</i>                                                |                                  |                                        |                                               | 1 Laporan                              | 49.995.000,00       | - Kota Bogor, Bogor Tengah, Pabaton | PENDAPATAN ASLI DAERAH (PAD) | Memperkuat Stabilitas Polhukhankam Dan Transformasi Pelayanan Publik | Inovasi Pelayanan Publik dan Penataan Daerah Reformasi Birokrasi | Bappeda Kota Bogor |                                   | 50.000.000,00       | BADAN PERENCANAAN PEMBANGUNAN DAERAH |
|    | 5.01.01.2.06.0009 | Penyelenggaraan Rapat Koordinasi dan Konsultasi SKPD             |                                                                                               |                                  |                                        |                                               |                                        |                     |                                     |                              |                                                                      |                                                                  |                    |                                   |                     |                                      |
|    |                   |                                                                  | <i>Jumlah Laporan Penyelenggaraan Rapat Koordinasi dan Konsultasi SKPD</i>                    |                                  |                                        |                                               | 2 Laporan                              | 1.442.450.000,00    | - Kota Bogor, Bogor Tengah, Pabaton | PENDAPATAN ASLI DAERAH (PAD) | Memperkuat Stabilitas Polhukhankam Dan Transformasi Pelayanan Publik | Inovasi Pelayanan Publik dan Penataan Daerah Reformasi Birokrasi | Bappeda Kota Bogor |                                   | 1.300.000.000,00    | BADAN PERENCANAAN PEMBANGUNAN DAERAH |
|    | 5.01.01.2.07      | Pengadaan Barang Milik Daerah Penunjang Urusan Pemerintah Daerah | <i>Persentase pemenuhan penyediaan BMD sesuai RKBMD</i>                                       | -                                |                                        |                                               | 100 Persen                             | 178.073.200,00      |                                     |                              | Memperkuat Stabilitas Polhukhankam Dan Transformasi Pelayanan Publik | Reformasi Birokrasi                                              | Bappeda Kota Bogor | -                                 | 180.000.000,00      | BADAN PERENCANAAN PEMBANGUNAN DAERAH |
|    | 5.01.01.2.07.0005 | Pengadaan Mebel                                                  |                                                                                               |                                  |                                        |                                               |                                        |                     |                                     |                              |                                                                      |                                                                  |                    |                                   |                     |                                      |
|    |                   |                                                                  | <i>Jumlah Paket Mebel yang Disediakan</i>                                                     |                                  |                                        |                                               | 26 Unit                                | 78.219.200,00       | - Kota Bogor, Bogor Tengah, Pabaton | PENDAPATAN ASLI DAERAH (PAD) | Memperkuat Stabilitas Polhukhankam Dan Transformasi Pelayanan Publik | Reformasi Birokrasi                                              | Bappeda Kota Bogor |                                   | 80.000.000,00       | BADAN PERENCANAAN PEMBANGUNAN DAERAH |
|    | 5.01.01.2.07.0006 | Pengadaan Peralatan dan Mesin Lainnya                            |                                                                                               |                                  |                                        |                                               |                                        |                     |                                     |                              |                                                                      |                                                                  |                    |                                   |                     |                                      |
|    |                   |                                                                  | <i>Jumlah Unit Peralatan dan Mesin Lainnya yang Disediakan</i>                                |                                  |                                        |                                               | 8 Unit                                 | 99.854.000,00       | - Kota Bogor, Bogor Tengah, Pabaton | PENDAPATAN ASLI DAERAH (PAD) | Memperkuat Stabilitas Polhukhankam Dan Transformasi Pelayanan Publik | Inovasi Pelayanan Publik dan Penataan Daerah Reformasi Birokrasi | Bappeda Kota Bogor |                                   | 100.000.000,00      | BADAN PERENCANAAN PEMBANGUNAN DAERAH |
|    | 5.01.01.2.08      | Penyediaan Jasa Penunjang Urusan Pemerintahan Daerah             | <i>Persentase pemenuhan penyediaan jasa penunjang operasional perangkat daerah</i>            | -                                |                                        |                                               | 100 %                                  | 419.248.300,00      |                                     |                              | Memperkuat Stabilitas Polhukhankam Dan Transformasi Pelayanan Publik | Inovasi Pelayanan Publik dan Penataan Daerah Reformasi Birokrasi | Bappeda Kota Bogor | -                                 | 1.130.000.000,00    | BADAN PERENCANAAN PEMBANGUNAN DAERAH |
|    | 5.01.01.2.08.0002 | Penyediaan Jasa Komunikasi, Sumber Daya Air dan Listrik          |                                                                                               |                                  |                                        |                                               |                                        |                     |                                     |                              |                                                                      |                                                                  |                    |                                   |                     |                                      |
|    |                   |                                                                  | <i>Jumlah Laporan Penyediaan Jasa Komunikasi, Sumber Daya Air dan Listrik yang Disediakan</i> |                                  |                                        |                                               | 1 Laporan                              | 158.422.860,00      | - Kota Bogor, Bogor Tengah, Pabaton | PENDAPATAN ASLI DAERAH (PAD) | Memperkuat Stabilitas Polhukhankam Dan Transformasi Pelayanan Publik | Inovasi Pelayanan Publik dan Penataan Daerah Reformasi Birokrasi | Bappeda Kota Bogor |                                   | 210.000.000,00      | BADAN PERENCANAAN PEMBANGUNAN DAERAH |

| NO | KODE              | URUSAN / BIDANG URUSAN / PROGRAM / KEGIATAN / SUB KEGIATAN                                                          | INDIKATOR PROGRAM / KEGIATAN / SUB KEGIATAN                                                                   | TARGET AKHIR PERIODE RENSTRA OPD | REALISASI CAPAIAN RENJA OPD TAHUN 2022 | PRAKIRAAN CAPAIAN TARGET RENJA OPD TAHUN 2023 | CAPAIAN KINERJA DAN KERANGKA PENDANAAN |                     |                                     |                              |                                                                      |                                                                  | KELOMPOK SASARAN   | PRAKIRAAN MAJU RENCANA TAHUN 2025 |                     | PERANGKAT DAERAH PENANGGUNG JAWAB    |
|----|-------------------|---------------------------------------------------------------------------------------------------------------------|---------------------------------------------------------------------------------------------------------------|----------------------------------|----------------------------------------|-----------------------------------------------|----------------------------------------|---------------------|-------------------------------------|------------------------------|----------------------------------------------------------------------|------------------------------------------------------------------|--------------------|-----------------------------------|---------------------|--------------------------------------|
|    |                   |                                                                                                                     |                                                                                                               |                                  |                                        |                                               | TARGET 2024                            | PAGU INDIKATIF (Rp) | LOKASI                              | SUMBER DANA                  | PRIORITAS                                                            |                                                                  |                    | TARGET                            | PAGU INDIKATIF (Rp) |                                      |
|    |                   |                                                                                                                     |                                                                                                               |                                  |                                        |                                               |                                        |                     |                                     |                              | NASIONAL                                                             | DAERAH                                                           |                    |                                   |                     |                                      |
| 1  | 2                 | 3                                                                                                                   | 4                                                                                                             | 5                                | 6                                      | 7                                             | 8                                      | 9                   | 10                                  | 11                           | 12                                                                   | 13                                                               | 14                 | 15                                | 16                  | 17                                   |
|    | 5.01.01.2.08.0004 | Penyediaan Jasa Pelayanan Umum Kantor                                                                               |                                                                                                               |                                  |                                        |                                               |                                        |                     |                                     |                              |                                                                      |                                                                  |                    |                                   |                     |                                      |
|    |                   |                                                                                                                     | <i>Jumlah Laporan Penyediaan Jasa Pelayanan Umum Kantor yang Disediakan</i>                                   |                                  |                                        |                                               | 4 Laporan                              | 260.825.440,00      | - Kota Bogor, Bogor Tengah, Pabaton | PENDAPATAN ASLI DAERAH (PAD) | Memperkuat Stabilitas Polhukhankam Dan Transformasi Pelayanan Publik | Inovasi Pelayanan Publik dan Penataan Daerah Reformasi Birokrasi | Bappeda Kota Bogor |                                   | 920.000.000,00      | BADAN PERENCANAAN PEMBANGUNAN DAERAH |
|    | 5.01.01.2.09      | Pemeliharaan Barang Milik Daerah Penunjang Urusan Pemerintahan Daerah                                               | <i>Persentase BMD lingkup Perangkat Daerah ber kondisi baik</i>                                               | -                                |                                        |                                               | 100 %                                  | 1.015.771.000,00    |                                     |                              | Memperkuat Stabilitas Polhukhankam Dan Transformasi Pelayanan Publik | Inovasi Pelayanan Publik dan Penataan Daerah Reformasi Birokrasi | Bappeda Kota Bogor | -                                 | 990.000.000,00      | BADAN PERENCANAAN PEMBANGUNAN DAERAH |
|    | 5.01.01.2.09.0001 | Penyediaan Jasa Pemeliharaan, Biaya Pemeliharaan, dan Pajak Kendaraan Perorangan Dinas atau Kendaraan Dinas Jabatan |                                                                                                               |                                  |                                        |                                               |                                        |                     |                                     |                              |                                                                      |                                                                  |                    |                                   |                     |                                      |
|    |                   |                                                                                                                     | <i>Jumlah Kendaraan Perorangan Dinas atau Kendaraan Dinas Jabatan yang Dipelihara dan dibayarkan pajaknya</i> |                                  |                                        |                                               | 8 Unit                                 | 286.280.000,00      | - Kota Bogor, Bogor Tengah, Pabaton | PENDAPATAN ASLI DAERAH (PAD) | Memperkuat Stabilitas Polhukhankam Dan Transformasi Pelayanan Publik | Inovasi Pelayanan Publik dan Penataan Daerah Reformasi Birokrasi | Bappeda Kota Bogor |                                   | 290.000.000,00      | BADAN PERENCANAAN PEMBANGUNAN DAERAH |
|    | 5.01.01.2.09.0006 | Pemeliharaan Peralatan dan Mesin Lainnya                                                                            |                                                                                                               |                                  |                                        |                                               |                                        |                     |                                     |                              |                                                                      |                                                                  |                    |                                   |                     |                                      |
|    |                   |                                                                                                                     | <i>Jumlah Peralatan dan Mesin Lainnya yang Dipelihara</i>                                                     |                                  |                                        |                                               | 133 Unit                               | 100.000.000,00      | - Kota Bogor, Bogor Tengah, Pabaton | PENDAPATAN ASLI DAERAH (PAD) | Memperkuat Stabilitas Polhukhankam Dan Transformasi Pelayanan Publik | Inovasi Pelayanan Publik dan Penataan Daerah Reformasi Birokrasi | Bappeda Kota Bogor |                                   | 100.000.000,00      | BADAN PERENCANAAN PEMBANGUNAN DAERAH |
|    | 5.01.01.2.09.0009 | Pemeliharaan/Rehabilitasi Gedung Kantor dan Bangunan Lainnya                                                        |                                                                                                               |                                  |                                        |                                               |                                        |                     |                                     |                              |                                                                      |                                                                  |                    |                                   |                     |                                      |
|    |                   |                                                                                                                     | <i>Jumlah Gedung Kantor dan Bangunan Lainnya yang Dipelihara/Direhabilitasi</i>                               |                                  |                                        |                                               | 1 Unit                                 | 629.491.000,00      | - Kota Bogor, Bogor Tengah, Pabaton | PENDAPATAN ASLI DAERAH (PAD) | Memperkuat Stabilitas Polhukhankam Dan Transformasi Pelayanan Publik | Inovasi Pelayanan Publik dan Penataan Daerah Reformasi Birokrasi | Bappeda Kota Bogor |                                   | 600.000.000,00      | BADAN PERENCANAAN PEMBANGUNAN DAERAH |

| NO | KODE              | URUSAN / BIDANG URUSAN / PROGRAM / KEGIATAN / SUB KEGIATAN                                | INDIKATOR PROGRAM / KEGIATAN / SUB KEGIATAN                                                                                                                                                                                                                                                                                                                                                                                | TARGET AKHIR PERIODE RENSTRA OPD                         | REALISASI CAPAIAN RENJA OPD TAHUN 2022 | PRAKIRAAN CAPAIAN TARGET RENJA OPD TAHUN 2023 | CAPAIAN KINERJA DAN KERANGKA PENDANAAN                   |                     |                                     |                              |                                                                      | KELOMPOK SASARAN                                                 | PRAKIRAAN MAJU RENCANA TAHUN 2025 |                                                     | PERANGKAT DAERAH PENANGGUNG JAWAB |                                      |
|----|-------------------|-------------------------------------------------------------------------------------------|----------------------------------------------------------------------------------------------------------------------------------------------------------------------------------------------------------------------------------------------------------------------------------------------------------------------------------------------------------------------------------------------------------------------------|----------------------------------------------------------|----------------------------------------|-----------------------------------------------|----------------------------------------------------------|---------------------|-------------------------------------|------------------------------|----------------------------------------------------------------------|------------------------------------------------------------------|-----------------------------------|-----------------------------------------------------|-----------------------------------|--------------------------------------|
|    |                   |                                                                                           |                                                                                                                                                                                                                                                                                                                                                                                                                            |                                                          |                                        |                                               | TARGET 2024                                              | PAGU INDIKATIF (Rp) | LOKASI                              | SUMBER DANA                  | PRIORITAS                                                            |                                                                  | TARGET                            | PAGU INDIKATIF (Rp)                                 |                                   |                                      |
|    |                   |                                                                                           |                                                                                                                                                                                                                                                                                                                                                                                                                            |                                                          |                                        |                                               |                                                          |                     |                                     |                              | NASIONAL                                                             |                                                                  |                                   |                                                     |                                   | DAERAH                               |
| 1  | 2                 | 3                                                                                         | 4                                                                                                                                                                                                                                                                                                                                                                                                                          | 5                                                        | 6                                      | 7                                             | 8                                                        | 9                   | 10                                  | 11                           | 12                                                                   | 13                                                               | 14                                | 15                                                  | 16                                | 17                                   |
| 2. | 5.01.02           | PROGRAM PERENCANAAN, PENGENDALIAN DAN EVALUASI PEMBANGUNAN DAERAH                         | <i>Persentase program pembangunan daerah yang didanai dari CSR<br/>Persentase ketercapaian target sasaran perencanaan pembangunan daerah<br/>Nilai Hasil Evaluasi Perencanaan Kinerja dari hasil penilaian SAKIP Tingkat Kota<br/>Keterwakilan Masyarakat dalam Musrenbang Per 10.000 Penduduk<br/>Persentase ketersediaan Data dan Informasi sesuai kebutuhan perencanaan dan pengendalian serta evaluasi pembangunan</i> | 39,42 %<br>83,87 %<br>26,00 Nilai<br>30 Rasio<br>100,00% |                                        |                                               | 39,42 %<br>83,87 %<br>26,00 Nilai<br>30 Rasio<br>100,00% | 4.073.467.500,00    |                                     |                              |                                                                      |                                                                  |                                   | 26,00 Nilai<br>100,00 %<br>25 Rasio<br>12 %<br>73 % | 233.305.000.000,00                |                                      |
|    | 5.01.02.2.01      | Penyusunan Perencanaan dan Pendanaan                                                      | <i>Jumlah Kehadiran Masyarakat dalam Musrenbang<br/>Persentase ketersediaan dokumen perencanaan (RPJPD, RPJMD, dan RKPD) secara tepat waktu dan sesuai regulasi</i>                                                                                                                                                                                                                                                        | 100 Persen<br>19 Program<br>2500 Orang                   |                                        |                                               | 2500 Orang<br>100 Persen                                 | 3.397.961.500,00    |                                     |                              | Memperkuat Stabilitas Polhukhankam Dan Transformasi Pelayanan Publik | Inovasi Pelayanan Publik dan Penataan Daerah Reformasi Birokrasi | Perangkat Daerah Kota Bogor       | 100 Persen<br>19 Program<br>2500 Orang              | 2.970.000.000,00                  | BADAN PERENCANAAN PEMBANGUNAN DAERAH |
|    | 5.01.02.2.01.0003 | Pelaksanaan Konsultasi Publik                                                             |                                                                                                                                                                                                                                                                                                                                                                                                                            |                                                          |                                        |                                               |                                                          |                     |                                     |                              |                                                                      |                                                                  |                                   |                                                     |                                   |                                      |
|    |                   |                                                                                           | <i>Jumlah Berita Acara Konsultasi Publik</i>                                                                                                                                                                                                                                                                                                                                                                               |                                                          |                                        |                                               | 2 Berita Acara                                           | 412.279.800,00      | - Kota Bogor, Bogor Tengah, Pabaton | PENDAPATAN ASLI DAERAH (PAD) | Memperkuat Stabilitas Polhukhankam Dan Transformasi Pelayanan Publik | Inovasi Pelayanan Publik dan Penataan Daerah Reformasi Birokrasi | Perangkat Daerah Kota Bogor       |                                                     | 400.000.000,00                    | BADAN PERENCANAAN PEMBANGUNAN DAERAH |
|    | 5.01.02.2.01.0004 | Koordinasi Pelaksanaan Forum Perangkat Daerah/Lintas Perangkat Daerah                     |                                                                                                                                                                                                                                                                                                                                                                                                                            |                                                          |                                        |                                               |                                                          |                     |                                     |                              |                                                                      |                                                                  |                                   |                                                     |                                   |                                      |
|    |                   |                                                                                           | <i>Jumlah Berita Acara Forum Perangkat Daerah/Lintas Perangkat Daerah</i>                                                                                                                                                                                                                                                                                                                                                  |                                                          |                                        |                                               | 36 Berita Acara                                          | 219.998.000,00      | - Kota Bogor, Bogor Tengah, Pabaton | PENDAPATAN ASLI DAERAH (PAD) | Memperkuat Stabilitas Polhukhankam Dan Transformasi Pelayanan Publik | Reformasi Birokrasi                                              | Perangkat Daerah Kota Bogor       |                                                     | 220.000.000,00                    | BADAN PERENCANAAN PEMBANGUNAN DAERAH |
|    | 5.01.02.2.01.0005 | Pelaksanaan Musrenbang Kabupaten/Kota                                                     |                                                                                                                                                                                                                                                                                                                                                                                                                            |                                                          |                                        |                                               |                                                          |                     |                                     |                              |                                                                      |                                                                  |                                   |                                                     |                                   |                                      |
|    |                   |                                                                                           | <i>Jumlah Berita Acara Musrenbang Kabupaten/Kota</i>                                                                                                                                                                                                                                                                                                                                                                       |                                                          |                                        |                                               | 9 Berita Acara                                           | 700.655.800,00      | - Kota Bogor, Bogor Tengah, Pabaton | PENDAPATAN ASLI DAERAH (PAD) | Memperkuat Stabilitas Polhukhankam Dan Transformasi Pelayanan Publik | Inovasi Pelayanan Publik dan Penataan Daerah Reformasi Birokrasi | Perangkat Daerah Kota Bogor       |                                                     | 750.000.000,00                    | BADAN PERENCANAAN PEMBANGUNAN DAERAH |
|    | 5.01.02.2.01.0007 | Koordinasi Penyusunan dan Penetapan Dokumen Perencanaan Pembangunan Daerah Kabupaten/Kota |                                                                                                                                                                                                                                                                                                                                                                                                                            |                                                          |                                        |                                               |                                                          |                     |                                     |                              |                                                                      |                                                                  |                                   |                                                     |                                   |                                      |

| NO | KODE              | URUSAN / BIDANG URUSAN / PROGRAM / KEGIATAN / SUB KEGIATAN                               | INDIKATOR PROGRAM / KEGIATAN / SUB KEGIATAN                                                                                                                                                                                                                                                                                                                                                                                                                                                                                                                                                                                                                                                                                                                                                                                                       | TARGET AKHIR PERIODE RENSTRA OPD                                                           | REALISASI CAPAIAN RENJA OPD TAHUN 2022 | PRAKIRAAN CAPAIAN TARGET RENJA OPD TAHUN 2023 | CAPAIAN KINERJA DAN KERANGKA PENDANAAN                                                     |                         |                                     |                              |                                                                      | KELOMPOK SASARAN                                                 | PRAKIRAAN MAJU RENCANA TAHUN 2025 |                                                                   | PERANGKAT DAERAH PENANGGUNG JAWAB |                                      |
|----|-------------------|------------------------------------------------------------------------------------------|---------------------------------------------------------------------------------------------------------------------------------------------------------------------------------------------------------------------------------------------------------------------------------------------------------------------------------------------------------------------------------------------------------------------------------------------------------------------------------------------------------------------------------------------------------------------------------------------------------------------------------------------------------------------------------------------------------------------------------------------------------------------------------------------------------------------------------------------------|--------------------------------------------------------------------------------------------|----------------------------------------|-----------------------------------------------|--------------------------------------------------------------------------------------------|-------------------------|-------------------------------------|------------------------------|----------------------------------------------------------------------|------------------------------------------------------------------|-----------------------------------|-------------------------------------------------------------------|-----------------------------------|--------------------------------------|
|    |                   |                                                                                          |                                                                                                                                                                                                                                                                                                                                                                                                                                                                                                                                                                                                                                                                                                                                                                                                                                                   |                                                                                            |                                        |                                               | TARGET 2024                                                                                | PAGU INDIKATIF (Rp)     | LOKASI                              | SUMBER DANA                  | PRIORITAS                                                            |                                                                  | TARGET                            | PAGU INDIKATIF (Rp)                                               |                                   |                                      |
|    |                   |                                                                                          |                                                                                                                                                                                                                                                                                                                                                                                                                                                                                                                                                                                                                                                                                                                                                                                                                                                   |                                                                                            |                                        |                                               |                                                                                            |                         |                                     |                              | NASIONAL                                                             |                                                                  |                                   |                                                                   |                                   | DAERAH                               |
| 1  | 2                 | 3                                                                                        | 4                                                                                                                                                                                                                                                                                                                                                                                                                                                                                                                                                                                                                                                                                                                                                                                                                                                 | 5                                                                                          | 6                                      | 7                                             | 8                                                                                          | 9                       | 10                                  | 11                           | 12                                                                   | 13                                                               | 14                                | 15                                                                | 16                                | 17                                   |
|    |                   |                                                                                          | <i>Jumlah Dokumen Perencanaan Pembangunan Daerah Kabupaten/Kota yang Ditetapkan (RPJPD/RPJMD/RKPD)</i>                                                                                                                                                                                                                                                                                                                                                                                                                                                                                                                                                                                                                                                                                                                                            |                                                                                            |                                        |                                               | 5 Dokumen                                                                                  | 2.065.027.900,00        | - Kota Bogor, Bogor Tengah, Pabaton | PENDAPATAN ASLI DAERAH (PAD) | Memperkuat Stabilitas Polhukhankam Dan Transformasi Pelayanan Publik | Inovasi Pelayanan Publik dan Penataan Daerah Reformasi Birokrasi | Perangkat Daerah Kota Bogor       |                                                                   | 1.600.000.000,00                  | BADAN PERENCANAAN PEMBANGUNAN DAERAH |
|    | 5.01.02.2.03      | Pengendalian, Evaluasi dan Pelaporan Bidang Perencanaan Pembangunan Daerah               | <i>Jumlah indikator sasaran perencanaan pembangunan daerah yang tercapai Jumlah program pembangunan daerah dalam RPJMD yang didanai dari TJLSP/CSR</i>                                                                                                                                                                                                                                                                                                                                                                                                                                                                                                                                                                                                                                                                                            | 23 Jumlah                                                                                  |                                        |                                               | 23 Indikator<br>19 Program                                                                 | 551.060.000,00          |                                     |                              | Memperkuat Stabilitas Polhukhankam Dan Transformasi Pelayanan Publik | Inovasi Pelayanan Publik dan Penataan Daerah Reformasi Birokrasi | Perangkat Daerah Kota Bogor       | 23 Jumlah                                                         | 230.210.000.000,00                | BADAN PERENCANAAN PEMBANGUNAN DAERAH |
|    | 5.01.02.2.03.0001 | Koordinasi Pengendalian Perencanaan dan Pelaksanaan Pembangunan Daerah di Kabupaten/Kota |                                                                                                                                                                                                                                                                                                                                                                                                                                                                                                                                                                                                                                                                                                                                                                                                                                                   |                                                                                            |                                        |                                               |                                                                                            |                         |                                     |                              |                                                                      |                                                                  |                                   |                                                                   |                                   |                                      |
|    |                   |                                                                                          | <i>Jumlah Laporan Hasil Pengendalian Perencanaan dan Pelaksanaan Pembangunan</i>                                                                                                                                                                                                                                                                                                                                                                                                                                                                                                                                                                                                                                                                                                                                                                  |                                                                                            |                                        |                                               | 9 Laporan                                                                                  | 225.890.000,00          | - Kota Bogor, Bogor Tengah, Pabaton | PENDAPATAN ASLI DAERAH (PAD) | Memperkuat Stabilitas Polhukhankam Dan Transformasi Pelayanan Publik | Inovasi Pelayanan Publik dan Penataan Daerah Reformasi Birokrasi | Perangkat Daerah Kota Bogor       |                                                                   | 230.000.000.000,00                | BADAN PERENCANAAN PEMBANGUNAN DAERAH |
|    | 5.01.02.2.03.0002 | Pengendalian Pelaksanaan Kerja Sama Daerah                                               |                                                                                                                                                                                                                                                                                                                                                                                                                                                                                                                                                                                                                                                                                                                                                                                                                                                   |                                                                                            |                                        |                                               |                                                                                            |                         |                                     |                              |                                                                      |                                                                  |                                   |                                                                   |                                   |                                      |
|    |                   |                                                                                          | <i>Jumlah Kerja Sama Daerah yang Dikoordinasikan Pelaksanaannya</i>                                                                                                                                                                                                                                                                                                                                                                                                                                                                                                                                                                                                                                                                                                                                                                               |                                                                                            |                                        |                                               | 1 Kerja Sama                                                                               | 325.170.000,00          | - Kota Bogor, Bogor Tengah, Pabaton | PENDAPATAN ASLI DAERAH (PAD) | Memperkuat Stabilitas Polhukhankam Dan Transformasi Pelayanan Publik | Inovasi Pelayanan Publik dan Penataan Daerah Reformasi Birokrasi | Perangkat Daerah Kota Bogor       |                                                                   | 210.000.000,00                    | BADAN PERENCANAAN PEMBANGUNAN DAERAH |
|    | 5.01.02.2.04      | Implementasi Sistem Informasi Pemerintahan Daerah di Bidang Pembangunan Daerah           | <i>Jumlah elemen data dan Informasi pembangunan daerah yang dikelola</i>                                                                                                                                                                                                                                                                                                                                                                                                                                                                                                                                                                                                                                                                                                                                                                          | -                                                                                          |                                        |                                               | 5 Elemen Data                                                                              | 124.446.000,00          |                                     |                              | Memperkuat Stabilitas Polhukhankam Dan Transformasi Pelayanan Publik | Inovasi Pelayanan Publik dan Penataan Daerah Reformasi Birokrasi | Perangkat Daerah Kota Bogor       | -                                                                 | 125.000.000,00                    | BADAN PERENCANAAN PEMBANGUNAN DAERAH |
|    | 5.01.02.2.04.0001 | Pengelolaan Data dalam Sistem Informasi Pemerintahan Daerah di Bidang Pembangunan Daerah |                                                                                                                                                                                                                                                                                                                                                                                                                                                                                                                                                                                                                                                                                                                                                                                                                                                   |                                                                                            |                                        |                                               |                                                                                            |                         |                                     |                              |                                                                      |                                                                  |                                   |                                                                   |                                   |                                      |
|    |                   |                                                                                          | <i>Jumlah Data dalam Sistem Informasi Pemerintahan Daerah di Bidang Pembangunan Daerah yang Dikelola</i>                                                                                                                                                                                                                                                                                                                                                                                                                                                                                                                                                                                                                                                                                                                                          |                                                                                            |                                        |                                               | 2 Dokumen                                                                                  | 124.446.000,00          | - Kota Bogor, Bogor Tengah, Pabaton | PENDAPATAN ASLI DAERAH (PAD) | Memperkuat Stabilitas Polhukhankam Dan Transformasi Pelayanan Publik | Inovasi Pelayanan Publik dan Penataan Daerah Reformasi Birokrasi | Perangkat Daerah Kota Bogor       |                                                                   | 125.000.000,00                    | BADAN PERENCANAAN PEMBANGUNAN DAERAH |
| 3. | 5.01.03           | <b>PROGRAM KOORDINASI DAN SINKRONISASI PERENCANAAN PEMBANGUNAN DAERAH</b>                | <i>Persentase Keselarasan Rencana Pembangunan Daerah Bidang Pemerintahan dengan RPJPD, RPJMD, dan RKPD<br/>Persentase ketercapaian target perencanaan pembangunan daerah Bidang pembangunan manusia<br/>Persentase ketercapaian target Perencanaan Pembangunan Daerah Bidang Pemerintahan<br/>Persentase Keselarasan Rencana Pembangunan Daerah Bidang Pembangunan Manusia dengan RPJPD, RPJMD, dan RKPD<br/>Persentase keselarasan rencana pembangunan Daerah bidang perekonomian dan SDA dengan RPJPD, RPJMD dan RKPD<br/>Persentase Keselarasan Rencana pembangunan Daerah bidang infrastruktur dan Wilayah dengan RPJPD, RPJMD, dan RKPD<br/>Persentase ketercapaian target perencanaan pembangunan daerah Bidang perekonomian dan SDA<br/>Persentase ketercapaian target perencanaan pembangunan daerah bidang infrastruktur dan Wilayah</i> | 85 Persen<br>82,67 Persen<br>81,08 Persen<br>85 Persen<br>85,00<br>85,00<br>80,52<br>73,00 |                                        |                                               | 85 Persen<br>82,67 Persen<br>81,08 Persen<br>85 Persen<br>85,00<br>85,00<br>80,52<br>73,00 | <b>2.725.860.800,00</b> |                                     |                              |                                                                      |                                                                  |                                   | <b>73 %<br/>85 %<br/>85 %<br/>73 %<br/>85 %<br/>73 %<br/>85 %</b> | <b>2.650.000.000,00</b>           |                                      |



| NO | KODE              | URUSAN / BIDANG URUSAN / PROGRAM / KEGIATAN / SUB KEGIATAN                                                      | INDIKATOR PROGRAM / KEGIATAN / SUB KEGIATAN                                                                                                                                                                                                                                                                                                                                                                                                                                                                                                                                       | TARGET AKHIR PERIODE RENSTRA OPD                                          | REALISASI CAPAIAN RENJA OPD TAHUN 2022 | PRAKIRAAN CAPAIAN TARGET RENJA OPD TAHUN 2023 | CAPAIAN KINERJA DAN KERANGKA PENDANAAN                                                 |                     |                                     |                              |                                                                      | KELOMPOK SASARAN                                                 | PRAKIRAAN MAJU RENCANA TAHUN 2025 |                                                                           | PERANGKAT DAERAH PENANGGUNG JAWAB |                                      |
|----|-------------------|-----------------------------------------------------------------------------------------------------------------|-----------------------------------------------------------------------------------------------------------------------------------------------------------------------------------------------------------------------------------------------------------------------------------------------------------------------------------------------------------------------------------------------------------------------------------------------------------------------------------------------------------------------------------------------------------------------------------|---------------------------------------------------------------------------|----------------------------------------|-----------------------------------------------|----------------------------------------------------------------------------------------|---------------------|-------------------------------------|------------------------------|----------------------------------------------------------------------|------------------------------------------------------------------|-----------------------------------|---------------------------------------------------------------------------|-----------------------------------|--------------------------------------|
|    |                   |                                                                                                                 |                                                                                                                                                                                                                                                                                                                                                                                                                                                                                                                                                                                   |                                                                           |                                        |                                               | TARGET 2024                                                                            | PAGU INDIKATIF (Rp) | LOKASI                              | SUMBER DANA                  | PRIORITAS                                                            |                                                                  | TARGET                            | PAGU INDIKATIF (Rp)                                                       |                                   |                                      |
|    |                   |                                                                                                                 |                                                                                                                                                                                                                                                                                                                                                                                                                                                                                                                                                                                   |                                                                           |                                        |                                               |                                                                                        |                     |                                     |                              | NASIONAL                                                             |                                                                  |                                   |                                                                           |                                   | DAERAH                               |
| 1  | 2                 | 3                                                                                                               | 4                                                                                                                                                                                                                                                                                                                                                                                                                                                                                                                                                                                 | 5                                                                         | 6                                      | 7                                             | 8                                                                                      | 9                   | 10                                  | 11                           | 12                                                                   | 13                                                               | 14                                | 15                                                                        | 16                                | 17                                   |
|    | 5.01.03.2.01      | Koordinasi Perencanaan Bidang Pemerintahan dan Pembangunan Manusia                                              | Jumlah Indikator Program Perencanaan Pembangunan Daerah Bidang Pembangunan Manusia yang mencapai target<br>Jumlah Indikator Program Perencanaan Pembangunan Daerah Bidang Pemerintahan Umum yang mencapai target<br>Jumlah Indikator Program Perencanaan Pembangunan Daerah Bidang Pemerintahan Wilayah yang mencapai target<br>Jumlah Program Bidang Pembangunan Manusia yang selaras dengan RPJPD/RPJMD/RKPD<br>Jumlah Program Bidang Pemerintahan Umum yang selaras dengan RPJPD/RPJMD/RKPD<br>Jumlah Program Bidang Pemerintahan Wilayah yang selaras dengan RPJPD/RPJMD/RKPD | 68 Jumlah<br>30 Jumlah<br>59 Jumlah<br>25 Jumlah<br>14 Jumlah<br>6 Jumlah |                                        |                                               | 59 Indikator<br>96 Indikator<br>40 Indikator<br>28 Program<br>47 Program<br>26 Program | 1.039.200.000,00    |                                     |                              | Memperkuat Stabilitas Polhukhankam Dan Transformasi Pelayanan Publik | Inovasi Pelayanan Publik dan Penataan Daerah Reformasi Birokrasi | Perangkat Daerah Kota Bogor       | 68 Jumlah<br>30 Jumlah<br>59 Jumlah<br>25 Jumlah<br>14 Jumlah<br>6 Jumlah | 1.000.000.000,00                  | BADAN PERENCANAAN PEMBANGUNAN DAERAH |
|    | 5.01.03.2.01.0005 | Koordinasi Penyusunan Dokumen Perencanaan Pembangunan Daerah Bidang Pembangunan Manusia (RPJPD, RPJMD dan RKPD) |                                                                                                                                                                                                                                                                                                                                                                                                                                                                                                                                                                                   |                                                                           |                                        |                                               |                                                                                        |                     |                                     |                              |                                                                      |                                                                  |                                   |                                                                           |                                   |                                      |
|    |                   |                                                                                                                 | Jumlah Dokumen Perencanaan Pembangunan Daerah Bidang Pembangunan Manusia yang Dikoordinir Penyusunannya (RPJPD, RPJMD dan RKPD)                                                                                                                                                                                                                                                                                                                                                                                                                                                   |                                                                           |                                        |                                               | 4 Dokumen                                                                              | 1.039.200.000,00    | - Kota Bogor, Bogor Tengah, Pabaton | PENDAPATAN ASLI DAERAH (PAD) | Memperkuat Stabilitas Polhukhankam Dan Transformasi Pelayanan Publik | Inovasi Pelayanan Publik dan Penataan Daerah Reformasi Birokrasi | Perangkat Daerah Kota Bogor       |                                                                           | 1.000.000.000,00                  | BADAN PERENCANAAN PEMBANGUNAN DAERAH |
|    | 5.01.03.2.03      | Koordinasi Perencanaan Bidang Infrastruktur dan Kewilayahan                                                     | Jumlah Indikator Program Pembangunan Bidang Infrastruktur yang mencapai target<br>Jumlah Indikator Program Pembangunan Bidang Kewilayahan yang mencapai target<br>Jumlah Program Bidang Infrastruktur yang selaras dengan RPJPD/RPJMD/RKPD<br>Jumlah Program Bidang Kewilayahan yang selaras dengan RPJPD/RPJMD/RKPD                                                                                                                                                                                                                                                              | 14 Jumlah<br>10 Jumlah<br>24 Jumlah<br>22 Jumlah                          |                                        |                                               | 24 Indikator<br>9 Indikator<br>12 Program<br>6 Program                                 | 1.686.660.800,00    |                                     |                              | Memperkuat Stabilitas Polhukhankam Dan Transformasi Pelayanan Publik | Inovasi Pelayanan Publik dan Penataan Daerah Reformasi Birokrasi | Perangkat Daerah Kota Bogor       | 14 Jumlah<br>10 Jumlah<br>24 Jumlah<br>22 Jumlah                          | 1.650.000.000,00                  | BADAN PERENCANAAN PEMBANGUNAN DAERAH |
|    | 5.01.03.2.03.0001 | Koordinasi Penyusunan Dokumen Perencanaan Pembangunan Daerah Bidang Infrastruktur (RPJPD, RPJMD dan RKPD)       |                                                                                                                                                                                                                                                                                                                                                                                                                                                                                                                                                                                   |                                                                           |                                        |                                               |                                                                                        |                     |                                     |                              |                                                                      |                                                                  |                                   |                                                                           |                                   |                                      |
|    |                   |                                                                                                                 | Jumlah Dokumen Perencanaan Pembangunan Daerah Bidang Infrastruktur yang Dikoordinir Penyusunannya (RPJPD, RPJMD dan RKPD)                                                                                                                                                                                                                                                                                                                                                                                                                                                         |                                                                           |                                        |                                               | 1 Dokumen                                                                              | 568.304.000,00      | - Kota Bogor, Bogor Tengah, Pabaton | PENDAPATAN ASLI DAERAH (PAD) | Memperkuat Stabilitas Polhukhankam Dan Transformasi Pelayanan Publik | Inovasi Pelayanan Publik dan Penataan Daerah Reformasi Birokrasi | Perangkat Daerah Kota Bogor       |                                                                           | 560.000.000,00                    | BADAN PERENCANAAN PEMBANGUNAN DAERAH |
|    | 5.01.03.2.03.0005 | Koordinasi Penyusunan Dokumen Perencanaan Pembangunan Daerah Bidang Kewilayahan (RPJPD, RPJMD dan RKPD)         |                                                                                                                                                                                                                                                                                                                                                                                                                                                                                                                                                                                   |                                                                           |                                        |                                               |                                                                                        |                     |                                     |                              |                                                                      |                                                                  |                                   |                                                                           |                                   |                                      |

| NO | KODE              | URUSAN / BIDANG URUSAN / PROGRAM / KEGIATAN / SUB KEGIATAN                                               | INDIKATOR PROGRAM / KEGIATAN / SUB KEGIATAN                                                                                                                                                                                                                                       | TARGET AKHIR PERIODE RENSTRA OPD                       | REALISASI CAPAIAN RENJA OPD TAHUN 2022 | PRAKIRAAN CAPAIAN TARGET RENJA OPD TAHUN 2023 | CAPAIAN KINERJA DAN KERANGKA PENDANAAN                 |                         |                                     |                              |                                                                      |                                                                                                                                         | KELOMPOK SASARAN            | PRAKIRAAN MAJU RENCANA TAHUN 2025                      |                         | PERANGKAT DAERAH PENANGGUNG JAWAB    |
|----|-------------------|----------------------------------------------------------------------------------------------------------|-----------------------------------------------------------------------------------------------------------------------------------------------------------------------------------------------------------------------------------------------------------------------------------|--------------------------------------------------------|----------------------------------------|-----------------------------------------------|--------------------------------------------------------|-------------------------|-------------------------------------|------------------------------|----------------------------------------------------------------------|-----------------------------------------------------------------------------------------------------------------------------------------|-----------------------------|--------------------------------------------------------|-------------------------|--------------------------------------|
|    |                   |                                                                                                          |                                                                                                                                                                                                                                                                                   |                                                        |                                        |                                               | TARGET 2024                                            | PAGU INDIKATIF (Rp)     | LOKASI                              | SUMBER DANA                  | PRIORITAS                                                            |                                                                                                                                         |                             | TARGET                                                 | PAGU INDIKATIF (Rp)     |                                      |
|    |                   |                                                                                                          |                                                                                                                                                                                                                                                                                   |                                                        |                                        |                                               |                                                        |                         |                                     |                              | NASIONAL                                                             | DAERAH                                                                                                                                  |                             |                                                        |                         |                                      |
| 1  | 2                 | 3                                                                                                        | 4                                                                                                                                                                                                                                                                                 | 5                                                      | 6                                      | 7                                             | 8                                                      | 9                       | 10                                  | 11                           | 12                                                                   | 13                                                                                                                                      | 14                          | 15                                                     | 16                      | 17                                   |
|    |                   |                                                                                                          | <i>Jumlah Dokumen Perencanaan Pembangunan Daerah Bidang Kewilayahan yang Dikoordinir Penyusunannya (RPJPD, RPJMD dan RKPd)</i>                                                                                                                                                    |                                                        |                                        |                                               | 3 Dokumen                                              | 1.030.356.800,00        | - Kota Bogor, Bogor Tengah, Pabaton | PENDAPATAN ASLI DAERAH (PAD) | Memperkuat Stabilitas Polhukhankam Dan Transformasi Pelayanan Publik | Inovasi Pelayanan Publik dan Penataan Daerah Reformasi Birokrasi                                                                        | Perangkat Daerah Kota Bogor |                                                        | 1.000.000.000,00        | BADAN PERENCANAAN PEMBANGUNAN DAERAH |
|    | 5.01.03.2.03.0008 | Koordinasi Pelaksanaan Sinergitas dan Harmonisasi Perencanaan Pembangunan Daerah Bidang Kewilayahan      |                                                                                                                                                                                                                                                                                   |                                                        |                                        |                                               |                                                        |                         |                                     |                              |                                                                      |                                                                                                                                         |                             |                                                        |                         |                                      |
|    |                   |                                                                                                          | <i>Jumlah Laporan Hasil Sinkronisasi Renstra/Renja dengan RKPd/RPJMD pada Bidang Kewilayahan</i>                                                                                                                                                                                  |                                                        |                                        |                                               | 1 Laporan                                              | 88.000.000,00           | - Kota Bogor, Bogor Tengah, Pabaton | PENDAPATAN ASLI DAERAH (PAD) | Memperkuat Stabilitas Polhukhankam Dan Transformasi Pelayanan Publik | Reformasi Birokrasi                                                                                                                     | Perangkat Daerah Kota Bogor |                                                        | 90.000.000,00           | BADAN PERENCANAAN PEMBANGUNAN DAERAH |
|    | <b>5.05</b>       | <b>PENELITIAN DAN PENGEMBANGAN</b>                                                                       |                                                                                                                                                                                                                                                                                   |                                                        |                                        |                                               |                                                        | <b>2.215.788.924,00</b> |                                     |                              |                                                                      |                                                                                                                                         |                             |                                                        | <b>2.330.000.000,00</b> |                                      |
| 1. | 5.05.02           | <b>PROGRAM PENELITIAN DAN PENGEMBANGAN DAERAH</b>                                                        | <i>Prosentase inovasi masyarakat yang menunjang visi misi Kota Bogor<br/>Persentase Inovasi Perangkat Daerah yang di implementasikan dan berkelanjutan<br/>Jumlah kampung tematik/kampung wisata<br/>Persentase Rekomendasi Hasil Litbang yang ditindaklanjuti jadi kebijakan</i> | <b>97,50 %<br/>92,50 %<br/>2,00 Lokasi<br/>90,00 %</b> |                                        |                                               | <b>97,50 %<br/>92,50 %<br/>2,00 Lokasi<br/>90,00 %</b> | <b>2.215.788.924,00</b> |                                     |                              |                                                                      |                                                                                                                                         |                             | <b>2,00 Lokasi<br/>70,00 %<br/>40,00 %<br/>50,00 %</b> | <b>2.330.000.000,00</b> |                                      |
|    | 5.05.02.2.01      | Penelitian dan Pengembangan Bidang Penyelenggaraan Pemerintahan dan Pengkajian Peraturan                 | <i>Jumlah Hasil litbang bidang pemerintahan dan pengkajian peraturan yang ditindaklanjuti jadi kebijakan</i>                                                                                                                                                                      | 3 Hasil Kelitbangan                                    |                                        |                                               | 1 Hasil Kelitbangan                                    | 401.831.100,00          |                                     |                              | Revolusi Mental dan Pembangunan Kebudayaan                           | Inovasi Pelayanan Publik dan Penataan Daerah Pembangunan Infrastruktur untuk penguatan daya saing ekonomi daerah berbasis potensi lokal | Perangkat Daerah Kota Bogor | 1 Hasil Kelitbangan                                    | 400.000.000,00          | BADAN PERENCANAAN PEMBANGUNAN DAERAH |
|    | 5.05.02.2.01.0004 | Fasilitasi, Pelaksanaan dan Evaluasi Penelitian dan Pengembangan Bidang Aparatur dan Reformasi Birokrasi |                                                                                                                                                                                                                                                                                   |                                                        |                                        |                                               |                                                        |                         |                                     |                              |                                                                      |                                                                                                                                         |                             |                                                        |                         |                                      |

| NO | KODE              | URUSAN / BIDANG<br>URUSAN / PROGRAM /<br>KEGIATAN / SUB<br>KEGIATAN | INDIKATOR PROGRAM /<br>KEGIATAN / SUB<br>KEGIATAN                                                                                         | TARGET<br>AKHIR<br>PERIODE<br>RENSTRA<br>OPD | REALISASI<br>CAPAIAN<br>RENJA OPD<br>TAHUN 2022 | PRAKIRAAN<br>CAPAIAN<br>TARGET RENJA<br>OPD TAHUN<br>2023 | CAPAIAN KINERJA DAN KERANGKA PENDANAAN |                     |                                     |                              |                                            | KELOMPOK<br>SASARAN                                                                                                                                      | PRAKIRAAN MAJU RENCANA<br>TAHUN 2025 |                                  | PERANGKAT DAERAH<br>PENANGGUNG JAWAB |                                      |
|----|-------------------|---------------------------------------------------------------------|-------------------------------------------------------------------------------------------------------------------------------------------|----------------------------------------------|-------------------------------------------------|-----------------------------------------------------------|----------------------------------------|---------------------|-------------------------------------|------------------------------|--------------------------------------------|----------------------------------------------------------------------------------------------------------------------------------------------------------|--------------------------------------|----------------------------------|--------------------------------------|--------------------------------------|
|    |                   |                                                                     |                                                                                                                                           |                                              |                                                 |                                                           | TARGET<br>2024                         | PAGU INDIKATIF (Rp) | LOKASI                              | SUMBER DANA                  | PRIORITAS                                  |                                                                                                                                                          | TARGET                               | PAGU INDIKATIF (Rp)              |                                      |                                      |
|    |                   |                                                                     |                                                                                                                                           |                                              |                                                 |                                                           |                                        |                     |                                     |                              | NASIONAL                                   |                                                                                                                                                          |                                      |                                  |                                      | DAERAH                               |
| 1  | 2                 | 3                                                                   | 4                                                                                                                                         | 5                                            | 6                                               | 7                                                         | 8                                      | 9                   | 10                                  | 11                           | 12                                         | 13                                                                                                                                                       | 14                                   | 15                               | 16                                   | 17                                   |
|    |                   |                                                                     | <i>Jumlah Laporan Pelaksanaan Fasilitas, Pelaksanaan dan Evaluasi Penelitian dan Pengembangan Bidang Aparatur dan Reformasi Birokrasi</i> |                                              |                                                 |                                                           | 2 Laporan                              | 401.831.100,00      | - Kota Bogor, Bogor Tengah, Pabaton | PENDAPATAN ASLI DAERAH (PAD) | Revolusi Mental dan Pembangunan Kebudayaan | Inovasi Pelayanan Publik dan Penataan Daerah Pembangunan Infrastruktur untuk penguatan daya saing ekonomi daerah berbasis potensi lokal                  | Perangkat Daerah Kota Bogor          |                                  | 400.000.000,00                       | BADAN PERENCANAAN PEMBANGUNAN DAERAH |
|    | 5.05.02.2.02      | Penelitian dan Pengembangan Bidang Sosial dan Kependudukan          | <i>Jumlah Hasil litbang bidang sosial dan kependudukan yang ditindaklanjuti jadi kebijakan<br/>Jumlah kampung tematik /kampung wisata</i> | 2 Dokumen<br>3 Hasil Kelitbangan             |                                                 |                                                           | 1 Hasil Kelitbangan<br>2 Lokasi        | 700.758.150,00      |                                     |                              | Revolusi Mental dan Pembangunan Kebudayaan | Pemulihan dan Pertumbuhan Ekonomi Kerakyatan Berbasis Inovasi Pembangunan Infrastruktur untuk penguatan daya saing ekonomi daerah berbasis potensi lokal | Perangkat Daerah Kota Bogor          | 2 Dokumen<br>0 Hasil Kelitbangan | 800.000.000,00                       | BADAN PERENCANAAN PEMBANGUNAN DAERAH |
|    | 5.05.02.2.02.0001 | Penelitian dan Pengembangan Bidang Aspek- Aspek Sosial              |                                                                                                                                           |                                              |                                                 |                                                           |                                        |                     |                                     |                              |                                            |                                                                                                                                                          |                                      |                                  |                                      |                                      |
|    |                   |                                                                     | <i>Jumlah Dokumen Hasil Penelitian dan Pengembangan Bidang Aspek-Aspek Sosial</i>                                                         |                                              |                                                 |                                                           | 1 Dokumen                              | 99.999.900,00       | - Kota Bogor, Bogor Tengah, Pabaton | PENDAPATAN ASLI DAERAH (PAD) | Revolusi Mental dan Pembangunan Kebudayaan | Pemulihan dan Pertumbuhan Ekonomi Kerakyatan Berbasis Inovasi Pembangunan Infrastruktur untuk penguatan daya saing ekonomi daerah berbasis potensi lokal | Perangkat Daerah Kota Bogor          |                                  | 100.000.000,00                       | BADAN PERENCANAAN PEMBANGUNAN DAERAH |
|    | 5.05.02.2.02.0003 | Penelitian dan Pengembangan Pendidikan dan Kebudayaan               |                                                                                                                                           |                                              |                                                 |                                                           |                                        |                     |                                     |                              |                                            |                                                                                                                                                          |                                      |                                  |                                      |                                      |

| NO | KODE              | URUSAN / BIDANG<br>URUSAN / PROGRAM /<br>KEGIATAN / SUB<br>KEGIATAN | INDIKATOR PROGRAM /<br>KEGIATAN / SUB<br>KEGIATAN                                              | TARGET<br>AKHIR<br>PERIODE<br>RENSTRA<br>OPD | REALISASI<br>CAPAIAN<br>RENJA OPD<br>TAHUN 2022 | PRAKIRAAN<br>CAPAIAN<br>TARGET RENJA<br>OPD TAHUN<br>2023 | CAPAIAN KINERJA DAN KERANGKA PENDANAAN |                     |                                     |                              |                                            | KELOMPOK<br>SASARAN                                                                                                                                      | PRAKIRAAN MAJU RENCANA<br>TAHUN 2025 |                     | PERANGKAT DAERAH<br>PENANGGUNG JAWAB |                                      |
|----|-------------------|---------------------------------------------------------------------|------------------------------------------------------------------------------------------------|----------------------------------------------|-------------------------------------------------|-----------------------------------------------------------|----------------------------------------|---------------------|-------------------------------------|------------------------------|--------------------------------------------|----------------------------------------------------------------------------------------------------------------------------------------------------------|--------------------------------------|---------------------|--------------------------------------|--------------------------------------|
|    |                   |                                                                     |                                                                                                |                                              |                                                 |                                                           | TARGET<br>2024                         | PAGU INDIKATIF (Rp) | LOKASI                              | SUMBER DANA                  | PRIORITAS                                  |                                                                                                                                                          | TARGET                               | PAGU INDIKATIF (Rp) |                                      |                                      |
|    |                   |                                                                     |                                                                                                |                                              |                                                 |                                                           |                                        |                     |                                     |                              | NASIONAL                                   |                                                                                                                                                          |                                      |                     |                                      | DAERAH                               |
| 1  | 2                 | 3                                                                   | 4                                                                                              | 5                                            | 6                                               | 7                                                         | 8                                      | 9                   | 10                                  | 11                           | 12                                         | 13                                                                                                                                                       | 14                                   | 15                  | 16                                   | 17                                   |
|    |                   |                                                                     | <i>Jumlah Dokumen Hasil Penelitian dan Pengembangan Pendidikan dan Kebudayaan</i>              |                                              |                                                 |                                                           | 1 Dokumen                              | 272.799.900,00      | - Kota Bogor, Bogor Tengah, Pabaton | PENDAPATAN ASLI DAERAH (PAD) | Revolusi Mental dan Pembangunan Kebudayaan | Pemulihan dan Pertumbuhan Ekonomi Kerakyatan Berbasis Inovasi Pembangunan Infrastruktur untuk penguatan daya saing ekonomi daerah berbasis potensi lokal | Perangkat Daerah Kota Bogor          |                     | 300.000.000,00                       | BADAN PERENCANAAN PEMBANGUNAN DAERAH |
|    | 5.05.02.2.02.0005 | Penelitian dan Pengembangan Pariwisata                              |                                                                                                |                                              |                                                 |                                                           |                                        |                     |                                     |                              |                                            |                                                                                                                                                          |                                      |                     |                                      |                                      |
|    |                   |                                                                     | <i>Jumlah Dokumen Hasil Penelitian dan Pengembangan Pariwisata</i>                             |                                              |                                                 |                                                           | 2 Dokumen                              | 327.958.350,00      | - Kota Bogor, Bogor Tengah, Pabaton | PENDAPATAN ASLI DAERAH (PAD) | Revolusi Mental dan Pembangunan Kebudayaan | Pemulihan dan Pertumbuhan Ekonomi Kerakyatan Berbasis Inovasi Pembangunan Infrastruktur untuk penguatan daya saing ekonomi daerah berbasis potensi lokal | Perangkat Daerah Kota Bogor          |                     | 400.000.000,00                       | BADAN PERENCANAAN PEMBANGUNAN DAERAH |
|    | 5.05.02.2.03      | Penelitian dan Pengembangan Bidang Ekonomi dan Pembangunan          | <i>Jumlah Hasil litbang bidang Ekonomi dan Pembangunan yang ditindaklanjuti jadi kebijakan</i> | 6 Dokumen                                    |                                                 |                                                           | 1 Hasil Kelitbangan                    | 629.199.974,00      |                                     |                              | Revolusi Mental dan Pembangunan Kebudayaan | Pemulihan dan Pertumbuhan Ekonomi Kerakyatan Berbasis Inovasi Pembangunan Infrastruktur untuk penguatan daya saing ekonomi daerah berbasis potensi lokal | Perangkat Daerah Kota Bogor          | 1 Dokumen           | 630.000.000,00                       | BADAN PERENCANAAN PEMBANGUNAN DAERAH |
|    | 5.05.02.2.03.0001 | Penelitian dan Pengembangan Koperasi, Usaha Kecil dan Menengah      |                                                                                                |                                              |                                                 |                                                           |                                        |                     |                                     |                              |                                            |                                                                                                                                                          |                                      |                     |                                      |                                      |

| NO | KODE              | URUSAN / BIDANG<br>URUSAN / PROGRAM /<br>KEGIATAN / SUB<br>KEGIATAN                              | INDIKATOR PROGRAM /<br>KEGIATAN / SUB<br>KEGIATAN                                                                                        | TARGET<br>AKHIR<br>PERIODE<br>RENSTRA<br>OPD | REALISASI<br>CAPAIAN<br>RENJA OPD<br>TAHUN 2022 | PRAKIRAAN<br>CAPAIAN<br>TARGET RENJA<br>OPD TAHUN<br>2023 | CAPAIAN KINERJA DAN KERANGKA PENDANAAN |                     |                                     |                              |                                            | KELOMPOK<br>SASARAN                                                                                                                                      | PRAKIRAAN MAJU RENCANA<br>TAHUN 2025       |                        | PERANGKAT DAERAH<br>PENANGGUNG JAWAB |                                      |
|----|-------------------|--------------------------------------------------------------------------------------------------|------------------------------------------------------------------------------------------------------------------------------------------|----------------------------------------------|-------------------------------------------------|-----------------------------------------------------------|----------------------------------------|---------------------|-------------------------------------|------------------------------|--------------------------------------------|----------------------------------------------------------------------------------------------------------------------------------------------------------|--------------------------------------------|------------------------|--------------------------------------|--------------------------------------|
|    |                   |                                                                                                  |                                                                                                                                          |                                              |                                                 |                                                           | TARGET<br>2024                         | PAGU INDIKATIF (Rp) | LOKASI                              | SUMBER DANA                  | PRIORITAS                                  |                                                                                                                                                          | TARGET                                     | PAGU INDIKATIF (Rp)    |                                      |                                      |
|    |                   |                                                                                                  |                                                                                                                                          |                                              |                                                 |                                                           |                                        |                     |                                     |                              | NASIONAL                                   |                                                                                                                                                          |                                            |                        |                                      | DAERAH                               |
| 1  | 2                 | 3                                                                                                | 4                                                                                                                                        | 5                                            | 6                                               | 7                                                         | 8                                      | 9                   | 10                                  | 11                           | 12                                         | 13                                                                                                                                                       | 14                                         | 15                     | 16                                   | 17                                   |
|    |                   |                                                                                                  | <i>Jumlah Dokumen Hasil Penelitian dan Pengembangan Koperasi, Usaha Kecil dan Menengah</i>                                               |                                              |                                                 |                                                           | 2 Dokumen                              | 629.199.974,00      | - Kota Bogor, Bogor Tengah, Pabaton | PENDAPATAN ASLI DAERAH (PAD) | Revolusi Mental dan Pembangunan Kebudayaan | Pemulihan dan Pertumbuhan Ekonomi Kerakyatan Berbasis Inovasi Pembangunan Infrastruktur untuk penguatan daya saing ekonomi daerah berbasis potensi lokal | Perangkat Daerah Kota Bogor                |                        | 630.000.000,00                       | BADAN PERENCANAAN PEMBANGUNAN DAERAH |
|    | 5.05.02.2.04      | Pengembangan Inovasi dan Teknologi                                                               | <i>Jumlah inovasi Perangkat Daerah yang diimplementasikan dan berkelanjutan<br/>Jumlah Inovasi yang diterapkan oleh masyarakat</i>       | 69 Jumlah<br>72 Jumlah                       |                                                 |                                                           | 72 Inovasi<br>69 Inovasi               | 483.999.700,00      |                                     |                              | Revolusi Mental dan Pembangunan Kebudayaan | Pemulihan dan Pertumbuhan Ekonomi Kerakyatan Berbasis Inovasi Pembangunan Infrastruktur untuk penguatan daya saing ekonomi daerah berbasis potensi lokal | Masyarakat dan Perangkat Daerah Kota Bogor | 69 Jumlah<br>72 Jumlah | 500.000.000,00                       | BADAN PERENCANAAN PEMBANGUNAN DAERAH |
|    | 5.05.02.2.04.0003 | Diseminasi Jenis, Prosedur dan Metode Penyelenggaraan Pemerintahan Daerah yang Bersifat Inovatif |                                                                                                                                          |                                              |                                                 |                                                           |                                        |                     |                                     |                              |                                            |                                                                                                                                                          |                                            |                        |                                      |                                      |
|    |                   |                                                                                                  | <i>Jumlah Laporan Hasil Pelaksanaan Diseminasi Jenis, Prosedur dan Metode Penyelenggaraan Pemerintahan Daerah yang Bersifat Inovatif</i> |                                              |                                                 |                                                           | 1 Laporan                              | 439.999.800,00      | - Kota Bogor, Bogor Tengah, Pabaton | PENDAPATAN ASLI DAERAH (PAD) | Revolusi Mental dan Pembangunan Kebudayaan | Pemulihan dan Pertumbuhan Ekonomi Kerakyatan Berbasis Inovasi Pembangunan Infrastruktur untuk penguatan daya saing ekonomi daerah berbasis potensi lokal | Masyarakat dan Perangkat Daerah Kota Bogor |                        | 450.000.000,00                       | BADAN PERENCANAAN PEMBANGUNAN DAERAH |
|    | 5.05.02.2.04.0005 | Fasilitasi Hak Kekayaan Intelektual                                                              |                                                                                                                                          |                                              |                                                 |                                                           |                                        |                     |                                     |                              |                                            |                                                                                                                                                          |                                            |                        |                                      |                                      |

| NO                                    | KODE              | URUSAN / BIDANG URUSAN / PROGRAM / KEGIATAN / SUB KEGIATAN       | INDIKATOR PROGRAM / KEGIATAN / SUB KEGIATAN                                                                                                                            | TARGET AKHIR PERIODE RENSTRA OPD | REALISASI CAPAIAN RENJA OPD TAHUN 2022 | PRAKIRAAN CAPAIAN TARGET RENJA OPD TAHUN 2023 | CAPAIAN KINERJA DAN KERANGKA PENDANAAN |                           |                                          |                              |                                                                      |                                                                                                                                                          | KELOMPOK SASARAN                           | PRAKIRAAN MAJU RENCANA TAHUN 2025 |                          | PERANGKAT DAERAH PENANGGUNG JAWAB    |
|---------------------------------------|-------------------|------------------------------------------------------------------|------------------------------------------------------------------------------------------------------------------------------------------------------------------------|----------------------------------|----------------------------------------|-----------------------------------------------|----------------------------------------|---------------------------|------------------------------------------|------------------------------|----------------------------------------------------------------------|----------------------------------------------------------------------------------------------------------------------------------------------------------|--------------------------------------------|-----------------------------------|--------------------------|--------------------------------------|
|                                       |                   |                                                                  |                                                                                                                                                                        |                                  |                                        |                                               | TARGET 2024                            | PAGU INDIKATIF (Rp)       | LOKASI                                   | SUMBER DANA                  | PRIORITAS                                                            |                                                                                                                                                          |                                            | TARGET                            | PAGU INDIKATIF (Rp)      |                                      |
|                                       |                   |                                                                  |                                                                                                                                                                        |                                  |                                        |                                               |                                        |                           |                                          |                              | NASIONAL                                                             | DAERAH                                                                                                                                                   |                                            |                                   |                          |                                      |
| 1                                     | 2                 | 3                                                                | 4                                                                                                                                                                      | 5                                | 6                                      | 7                                             | 8                                      | 9                         | 10                                       | 11                           | 12                                                                   | 13                                                                                                                                                       | 14                                         | 15                                | 16                       | 17                                   |
|                                       |                   |                                                                  | <i>Jumlah Laporan Pelaksanaan Fasilitas Hak Kekayaan Intelektual</i>                                                                                                   |                                  |                                        |                                               | 1 Laporan                              | 43.999.900,00             | - Kota Bogor, Bogor Tengah, Pabaton      | PENDAPATAN ASLI DAERAH (PAD) | Revolusi Mental dan Pembangunan Kebudayaan                           | Pemulihan dan Pertumbuhan Ekonomi Kerakyatan Berbasis Inovasi Pembangunan Infrastruktur untuk penguatan daya saing ekonomi daerah berbasis potensi lokal | Masyarakat dan Perangkat Daerah Kota Bogor |                                   | 50.000.000,00            | BADAN PERENCANAAN PEMBANGUNAN DAERAH |
| <b>BADAN KEUANGAN DAN ASET DAERAH</b> |                   |                                                                  |                                                                                                                                                                        |                                  |                                        |                                               |                                        | <b>177.204.832.019,00</b> |                                          |                              |                                                                      |                                                                                                                                                          |                                            |                                   | <b>81.522.274.209,00</b> |                                      |
|                                       | <b>5</b>          | <b>UNSUR PENUNJANG URUSAN PEMERINTAHAN</b>                       |                                                                                                                                                                        |                                  |                                        |                                               |                                        | <b>177.204.832.019,00</b> |                                          |                              |                                                                      |                                                                                                                                                          |                                            |                                   | <b>81.522.274.209,00</b> |                                      |
|                                       | <b>5.02</b>       | <b>KEUANGAN</b>                                                  |                                                                                                                                                                        |                                  |                                        |                                               |                                        | <b>177.204.832.019,00</b> |                                          |                              |                                                                      |                                                                                                                                                          |                                            |                                   | <b>81.522.274.209,00</b> |                                      |
| 1.                                    | 5.02.01           | PROGRAM PENUNJANG URUSAN PEMERINTAHAN DAERAH KABUPATEN/KOTA      | <i>Nilai Akuntabilitas Kinerja Instansi Pemerintah Lingkup Perangkat Daerah Nilai Rata-rata Indeks Kepuasan Masyarakat terhadap pelayanan Lingkup Perangkat Daerah</i> | -                                |                                        |                                               | A Point 3,50 Point                     | 129.318.743.119,00        |                                          |                              |                                                                      |                                                                                                                                                          |                                            | -                                 | 29.504.320.579,00        |                                      |
|                                       | 5.02.01.2.01      | Perencanaan, Penganggaran, dan Evaluasi Kinerja Perangkat Daerah | <i>Nilai Akuntabilitas Kinerja Instansi Pemerintah Lingkup Perangkat Daerah</i>                                                                                        | -                                |                                        |                                               | A poin                                 | 229.520.800,00            |                                          |                              | Memperkuat Stabilitas Polhukhankam Dan Transformasi Pelayanan Publik | Inovasi Pelayanan Publik dan Penataan Daerah Reformasi Birokrasi                                                                                         | ASN BKAD                                   | -                                 | 250.000.000,00           | BADAN KEUANGAN DAN ASET DAERAH       |
|                                       | 5.02.01.2.01.0001 | Penyusunan Dokumen Perencanaan Perangkat Daerah                  |                                                                                                                                                                        |                                  |                                        |                                               |                                        |                           |                                          |                              |                                                                      |                                                                                                                                                          |                                            |                                   |                          |                                      |
|                                       |                   |                                                                  | <i>Jumlah Dokumen Perencanaan Perangkat Daerah</i>                                                                                                                     |                                  |                                        |                                               | 1 Dokumen                              | 229.520.800,00            | - Kota Bogor, Tanah Sareal, Tanah Sareal | PENDAPATAN ASLI DAERAH (PAD) | Memperkuat Stabilitas Polhukhankam Dan Transformasi Pelayanan Publik | Inovasi Pelayanan Publik dan Penataan Daerah Reformasi Birokrasi                                                                                         | ASN BKAD                                   |                                   | 250.000.000,00           | BADAN KEUANGAN DAN ASET DAERAH       |
|                                       | 5.02.01.2.02      | Administrasi Keuangan Perangkat Daerah                           | <i>Persentase Pemenuhan gaji dan tunjangan ASN</i>                                                                                                                     | -                                |                                        |                                               | 100 %                                  | 24.983.372.579,00         |                                          |                              | Memperkuat Stabilitas Polhukhankam Dan Transformasi Pelayanan Publik | Inovasi Pelayanan Publik dan Penataan Daerah Reformasi Birokrasi                                                                                         | ASN BKAD                                   | -                                 | 24.997.320.579,00        | BADAN KEUANGAN DAN ASET DAERAH       |
|                                       | 5.02.01.2.02.0001 | Penyediaan Gaji dan Tunjangan ASN                                |                                                                                                                                                                        |                                  |                                        |                                               |                                        |                           |                                          |                              |                                                                      |                                                                                                                                                          |                                            |                                   |                          |                                      |

| NO | KODE              | URUSAN / BIDANG URUSAN / PROGRAM / KEGIATAN / SUB KEGIATAN                      | INDIKATOR PROGRAM / KEGIATAN / SUB KEGIATAN                                                                                                               | TARGET AKHIR PERIODE RENSTRA OPD | REALISASI CAPAIAN RENJA OPD TAHUN 2022 | PRAKIRAAN CAPAIAN TARGET RENJA OPD TAHUN 2023 | CAPAIAN KINERJA DAN KERANGKA PENDANAAN |                     |                                               |                                                                    |                                                                      |                                                                  | KELOMPOK SASARAN | PRAKIRAAN MAJU RENCANA TAHUN 2025 |                     | PERANGKAT DAERAH PENANGGUNG JAWAB |
|----|-------------------|---------------------------------------------------------------------------------|-----------------------------------------------------------------------------------------------------------------------------------------------------------|----------------------------------|----------------------------------------|-----------------------------------------------|----------------------------------------|---------------------|-----------------------------------------------|--------------------------------------------------------------------|----------------------------------------------------------------------|------------------------------------------------------------------|------------------|-----------------------------------|---------------------|-----------------------------------|
|    |                   |                                                                                 |                                                                                                                                                           |                                  |                                        |                                               | TARGET 2024                            | PAGU INDIKATIF (Rp) | LOKASI                                        | SUMBER DANA                                                        | PRIORITAS                                                            |                                                                  |                  | TARGET                            | PAGU INDIKATIF (Rp) |                                   |
|    |                   |                                                                                 |                                                                                                                                                           |                                  |                                        |                                               |                                        |                     |                                               |                                                                    | NASIONAL                                                             | DAERAH                                                           |                  |                                   |                     |                                   |
| 1  | 2                 | 3                                                                               | 4                                                                                                                                                         | 5                                | 6                                      | 7                                             | 8                                      | 9                   | 10                                            | 11                                                                 | 12                                                                   | 13                                                               | 14               | 15                                | 16                  | 17                                |
|    |                   |                                                                                 | <i>Jumlah Orang yang Menerima Gaji dan Tunjangan ASN</i>                                                                                                  |                                  |                                        |                                               | 53 Orang/bulan                         | 24.867.320.579,00   | - Kota Bogor, Semua Kecamatan, Semua Kel/Desa | PENDAPATAN ASLI DAERAH (PAD)                                       | Memperkuat Stabilitas Polhukhankam Dan Transformasi Pelayanan Publik | Inovasi Pelayanan Publik dan Penataan Daerah Reformasi Birokrasi | ASN BKAD         |                                   | 24.867.320.579,00   | BADAN KEUANGAN DAN ASET DAERAH    |
|    | 5.02.01.2.02.0007 | Koordinasi dan Penyusunan Laporan Keuangan Bulanan/ Triwulanan/ Semesteran SKPD |                                                                                                                                                           |                                  |                                        |                                               |                                        |                     |                                               |                                                                    |                                                                      |                                                                  |                  |                                   |                     |                                   |
|    |                   |                                                                                 | <i>Jumlah Laporan Keuangan Bulanan/ Triwulanan/ Semesteran SKPD dan Laporan Koordinasi Penyusunan Laporan Keuangan Bulanan/Triwulanan/Semesteran SKPD</i> |                                  |                                        |                                               | 12 Laporan                             | 116.052.000,00      | - Kota Bogor, Semua Kecamatan, Semua Kel/Desa | PENDAPATAN ASLI DAERAH (PAD)                                       | Memperkuat Stabilitas Polhukhankam Dan Transformasi Pelayanan Publik | Inovasi Pelayanan Publik dan Penataan Daerah Reformasi Birokrasi | ASN BKAD         |                                   | 130.000.000,00      | BADAN KEUANGAN DAN ASET DAERAH    |
|    | 5.02.01.2.06      | Administrasi Umum Perangkat Daerah                                              | <i>Persentase pemenuhan kebutuhan operasional perangkat daerah</i>                                                                                        | -                                |                                        |                                               | 100 %                                  | 2.665.669.040,00    |                                               |                                                                    | Memperkuat Stabilitas Polhukhankam Dan Transformasi Pelayanan Publik | Inovasi Pelayanan Publik dan Penataan Daerah Reformasi Birokrasi | ASN BKAD         | -                                 | 2.717.000.000,00    | BADAN KEUANGAN DAN ASET DAERAH    |
|    | 5.02.01.2.06.0001 | Penyediaan Komponen Instalasi Listrik/Penerangan Bangunan Kantor                |                                                                                                                                                           |                                  |                                        |                                               |                                        |                     |                                               |                                                                    |                                                                      |                                                                  |                  |                                   |                     |                                   |
|    |                   |                                                                                 | <i>Jumlah Paket Komponen Instalasi Listrik/Penerangan Bangunan Kantor yang Disediakan</i>                                                                 |                                  |                                        |                                               | 1 Paket                                | 31.301.838,00       | - Kota Bogor, Semua Kecamatan, Semua Kel/Desa | PENDAPATAN ASLI DAERAH (PAD)                                       | Memperkuat Stabilitas Polhukhankam Dan Transformasi Pelayanan Publik | Inovasi Pelayanan Publik dan Penataan Daerah Reformasi Birokrasi | ASN BKAD         |                                   | 35.000.000,00       | BADAN KEUANGAN DAN ASET DAERAH    |
|    | 5.02.01.2.06.0002 | Penyediaan Peralatan dan Perlengkapan Kantor                                    |                                                                                                                                                           |                                  |                                        |                                               |                                        |                     |                                               |                                                                    |                                                                      |                                                                  |                  |                                   |                     |                                   |
|    |                   |                                                                                 | <i>Jumlah Paket Peralatan dan Perlengkapan Kantor yang Disediakan</i>                                                                                     |                                  |                                        |                                               | 1 Paket                                | 487.021.020,00      | - Kota Bogor, Semua Kecamatan, Semua Kel/Desa | PENDAPATAN ASLI DAERAH (PAD)                                       | Memperkuat Stabilitas Polhukhankam Dan Transformasi Pelayanan Publik | Inovasi Pelayanan Publik dan Penataan Daerah Reformasi Birokrasi | ASN BKAD         |                                   | 500.000.000,00      | BADAN KEUANGAN DAN ASET DAERAH    |
|    | 5.02.01.2.06.0003 | Penyediaan Peralatan Rumah Tangga                                               |                                                                                                                                                           |                                  |                                        |                                               |                                        |                     |                                               |                                                                    |                                                                      |                                                                  |                  |                                   |                     |                                   |
|    |                   |                                                                                 | <i>Jumlah Paket Peralatan Rumah Tangga yang Disediakan</i>                                                                                                |                                  |                                        |                                               | 1 Paket                                | 240.983.282,00      | - Kota Bogor, Tanah Sareal, Tanah Sareal      | PENDAPATAN ASLI DAERAH (PAD), DANA TRANSFER UMUM-DANA ALOKASI UMUM | Memperkuat Stabilitas Polhukhankam Dan Transformasi Pelayanan Publik | Inovasi Pelayanan Publik dan Penataan Daerah Reformasi Birokrasi | ASN BKAD         |                                   | 250.000.000,00      | BADAN KEUANGAN DAN ASET DAERAH    |
|    | 5.02.01.2.06.0005 | Penyediaan Barang Cetak dan Penggandaan                                         |                                                                                                                                                           |                                  |                                        |                                               |                                        |                     |                                               |                                                                    |                                                                      |                                                                  |                  |                                   |                     |                                   |
|    |                   |                                                                                 | <i>Jumlah Paket Barang Cetak dan Penggandaan yang Disediakan</i>                                                                                          |                                  |                                        |                                               | 1 Paket                                | 116.854.500,00      | - Kota Bogor, Semua Kecamatan, Semua Kel/Desa | PENDAPATAN ASLI DAERAH (PAD)                                       | Memperkuat Stabilitas Polhukhankam Dan Transformasi Pelayanan Publik | Inovasi Pelayanan Publik dan Penataan Daerah Reformasi Birokrasi | ASN BKAD         |                                   | 120.000.000,00      | BADAN KEUANGAN DAN ASET DAERAH    |

| NO | KODE              | URUSAN / BIDANG URUSAN / PROGRAM / KEGIATAN / SUB KEGIATAN        | INDIKATOR PROGRAM / KEGIATAN / SUB KEGIATAN                                                | TARGET AKHIR PERIODE RENSTRA OPD | REALISASI CAPAIAN RENJA OPD TAHUN 2022 | PRAKIRAAN CAPAIAN TARGET RENJA OPD TAHUN 2023 | CAPAIAN KINERJA DAN KERANGKA PENDANAAN |                     |                                               |                              |                                                                      |                                                                  | KELOMPOK SASARAN | PRAKIRAAN MAJU RENCANA TAHUN 2025 |                     | PERANGKAT DAERAH PENANGGUNG JAWAB |
|----|-------------------|-------------------------------------------------------------------|--------------------------------------------------------------------------------------------|----------------------------------|----------------------------------------|-----------------------------------------------|----------------------------------------|---------------------|-----------------------------------------------|------------------------------|----------------------------------------------------------------------|------------------------------------------------------------------|------------------|-----------------------------------|---------------------|-----------------------------------|
|    |                   |                                                                   |                                                                                            |                                  |                                        |                                               | TARGET 2024                            | PAGU INDIKATIF (Rp) | LOKASI                                        | SUMBER DANA                  | PRIORITAS                                                            |                                                                  |                  | TARGET                            | PAGU INDIKATIF (Rp) |                                   |
|    |                   |                                                                   |                                                                                            |                                  |                                        |                                               |                                        |                     |                                               |                              | NASIONAL                                                             | DAERAH                                                           |                  |                                   |                     |                                   |
| 1  | 2                 | 3                                                                 | 4                                                                                          | 5                                | 6                                      | 7                                             | 8                                      | 9                   | 10                                            | 11                           | 12                                                                   | 13                                                               | 14               | 15                                | 16                  | 17                                |
|    | 5.02.01.2.06.0006 | Penyediaan Bahan Bacaan dan Peraturan Perundang-undangan          |                                                                                            |                                  |                                        |                                               |                                        |                     |                                               |                              |                                                                      |                                                                  |                  |                                   |                     |                                   |
|    |                   |                                                                   | <i>Jumlah Dokumen Bahan Bacaan dan Peraturan Perundang-Undangan yang Disediakan</i>        |                                  |                                        |                                               | 12 Dokumen                             | 12.000.000,00       | - Kota Bogor, Semua Kecamatan, Semua Kel/Desa | PENDAPATAN ASLI DAERAH (PAD) | Memperkuat Stabilitas Polhukhankam Dan Transformasi Pelayanan Publik | Inovasi Pelayanan Publik dan Penataan Daerah Reformasi Birokrasi | ASN BKAD         |                                   | 12.000.000,00       | BADAN KEUANGAN DAN ASET DAERAH    |
|    | 5.02.01.2.06.0008 | Fasilitasi Kunjungan Tamu                                         |                                                                                            |                                  |                                        |                                               |                                        |                     |                                               |                              |                                                                      |                                                                  |                  |                                   |                     |                                   |
|    |                   |                                                                   | <i>Jumlah Laporan Fasilitasi Kunjungan Tamu</i>                                            |                                  |                                        |                                               | 12 Laporan                             | 387.359.400,00      | - Kota Bogor, Semua Kecamatan, Semua Kel/Desa | PENDAPATAN ASLI DAERAH (PAD) | Memperkuat Stabilitas Polhukhankam Dan Transformasi Pelayanan Publik | Inovasi Pelayanan Publik dan Penataan Daerah Reformasi Birokrasi | ASN BKAD         |                                   | 400.000.000,00      | BADAN KEUANGAN DAN ASET DAERAH    |
|    | 5.02.01.2.06.0009 | Penyelenggaraan Rapat Koordinasi dan Konsultasi SKPD              |                                                                                            |                                  |                                        |                                               |                                        |                     |                                               |                              |                                                                      |                                                                  |                  |                                   |                     |                                   |
|    |                   |                                                                   | <i>Jumlah Laporan Penyelenggaraan Rapat Koordinasi dan Konsultasi SKPD</i>                 |                                  |                                        |                                               | 12 Laporan                             | 1.390.149.000,00    | - Kota Bogor, Semua Kecamatan, Semua Kel/Desa | PENDAPATAN ASLI DAERAH (PAD) | Memperkuat Stabilitas Polhukhankam Dan Transformasi Pelayanan Publik | Inovasi Pelayanan Publik dan Penataan Daerah Reformasi Birokrasi | ASN BKAD         |                                   | 1.400.000.000,00    | BADAN KEUANGAN DAN ASET DAERAH    |
|    | 5.02.01.2.07      | Pengadaan Barang Milik Daerah Penunjang Urusan Pemerintah Daerah  | <i>Persentase Pemenuhan Sarana Prasarana penunjang urusan pemerintahan sesuai RKBMD</i>    | -                                |                                        |                                               | 100 %                                  | 100.541.612.500,00  |                                               |                              | Memperkuat Stabilitas Polhukhankam Dan Transformasi Pelayanan Publik | Inovasi Pelayanan Publik dan Penataan Daerah Reformasi Birokrasi | ASN BKAD         | -                                 | 560.000.000,00      | BADAN KEUANGAN DAN ASET DAERAH    |
|    | 5.02.01.2.07.0001 | Pengadaan Kendaraan Perorangan Dinas atau Kendaraan Dinas Jabatan |                                                                                            |                                  |                                        |                                               |                                        |                     |                                               |                              |                                                                      |                                                                  |                  |                                   |                     |                                   |
|    |                   |                                                                   | <i>Jumlah Unit Kendaraan Perorangan Dinas atau Kendaraan Dinas Jabatan yang Disediakan</i> |                                  |                                        |                                               | 1 Unit                                 | 297.090.000,00      | - Kota Bogor, Semua Kecamatan, Semua Kel/Desa | PENDAPATAN ASLI DAERAH (PAD) | Memperkuat Stabilitas Polhukhankam Dan Transformasi Pelayanan Publik | Inovasi Pelayanan Publik dan Penataan Daerah Reformasi Birokrasi | ASN BKAD         |                                   | 300.000.000,00      | BADAN KEUANGAN DAN ASET DAERAH    |
|    | 5.02.01.2.07.0005 | Pengadaan Mebel                                                   |                                                                                            |                                  |                                        |                                               |                                        |                     |                                               |                              |                                                                      |                                                                  |                  |                                   |                     |                                   |
|    |                   |                                                                   | <i>Jumlah Paket Mebel yang Disediakan</i>                                                  |                                  |                                        |                                               | 2 Unit                                 | 69.222.500,00       | - Kota Bogor, Tanah Sareal, Tanah Sareal      | PENDAPATAN ASLI DAERAH (PAD) | Memperkuat Stabilitas Polhukhankam Dan Transformasi Pelayanan Publik | Inovasi Pelayanan Publik dan Penataan Daerah Reformasi Birokrasi | ASN BKAD         |                                   | 75.000.000,00       | BADAN KEUANGAN DAN ASET DAERAH    |
|    | 5.02.01.2.07.0006 | Pengadaan Peralatan dan Mesin Lainnya                             |                                                                                            |                                  |                                        |                                               |                                        |                     |                                               |                              |                                                                      |                                                                  |                  |                                   |                     |                                   |



| NO | KODE              | URUSAN / BIDANG<br>URUSAN / PROGRAM /<br>KEGIATAN / SUB<br>KEGIATAN                                                 | INDIKATOR PROGRAM /<br>KEGIATAN / SUB<br>KEGIATAN                                                             | TARGET<br>AKHIR<br>PERIODE<br>RENSTRA<br>OPD | REALISASI<br>CAPAIAN<br>RENJA OPD<br>TAHUN 2022 | PRAKIRAAN<br>CAPAIAN<br>TARGET RENJA<br>OPD TAHUN<br>2023 | CAPAIAN KINERJA DAN KERANGKA PENDANAAN |                     |                                               |                              |                                                                      |                                                                  | KELOMPOK<br>SASARAN | PRAKIRAAN MAJU RENCANA<br>TAHUN 2025 |                     | PERANGKAT DAERAH<br>PENANGGUNG JAWAB |
|----|-------------------|---------------------------------------------------------------------------------------------------------------------|---------------------------------------------------------------------------------------------------------------|----------------------------------------------|-------------------------------------------------|-----------------------------------------------------------|----------------------------------------|---------------------|-----------------------------------------------|------------------------------|----------------------------------------------------------------------|------------------------------------------------------------------|---------------------|--------------------------------------|---------------------|--------------------------------------|
|    |                   |                                                                                                                     |                                                                                                               |                                              |                                                 |                                                           | TARGET<br>2024                         | PAGU INDIKATIF (Rp) | LOKASI                                        | SUMBER DANA                  | PRIORITAS                                                            |                                                                  |                     | TARGET                               | PAGU INDIKATIF (Rp) |                                      |
|    |                   |                                                                                                                     |                                                                                                               |                                              |                                                 |                                                           |                                        |                     |                                               |                              | NASIONAL                                                             | DAERAH                                                           |                     |                                      |                     |                                      |
| 1  | 2                 | 3                                                                                                                   | 4                                                                                                             | 5                                            | 6                                               | 7                                                         | 8                                      | 9                   | 10                                            | 11                           | 12                                                                   | 13                                                               | 14                  | 15                                   | 16                  | 17                                   |
|    |                   |                                                                                                                     | <i>Jumlah Unit Peralatan dan Mesin Lainnya yang Disediakan</i>                                                |                                              |                                                 |                                                           | 6 Unit                                 | 176.740.000,00      | - Kota Bogor, Tanah Sareal, Tanah Sareal      | PENDAPATAN ASLI DAERAH (PAD) | Memperkuat Stabilitas Polhukhankam Dan Transformasi Pelayanan Publik | Inovasi Pelayanan Publik dan Penataan Daerah Reformasi Birokrasi | ASN BKAD            |                                      | 185.000.000,00      | BADAN KEUANGAN DAN ASET DAERAH       |
|    | 5.02.01.2.07.0009 | Pengadaan Gedung Kantor atau Bangunan Lainnya                                                                       |                                                                                                               |                                              |                                                 |                                                           |                                        |                     |                                               |                              |                                                                      |                                                                  |                     |                                      |                     |                                      |
|    |                   |                                                                                                                     | <i>Jumlah Unit Gedung Kantor atau Bangunan Lainnya yang Disediakan</i>                                        |                                              |                                                 |                                                           | 1 Unit                                 | 99.998.560.000,00   | - Kota Bogor, Semua Kecamatan, Semua Kel/Desa | PENDAPATAN ASLI DAERAH (PAD) | Memperkuat Stabilitas Polhukhankam Dan Transformasi Pelayanan Publik | Inovasi Pelayanan Publik dan Penataan Daerah Reformasi Birokrasi | ASN BKAD            |                                      | 0,00                | BADAN KEUANGAN DAN ASET DAERAH       |
|    | 5.02.01.2.08      | Penyediaan Jasa Penunjang Urusan Pemerintahan Daerah                                                                | <i>Persentase Pemenuhan penyediaan jasa penunjang urusan pemerintahan daerah</i>                              | -                                            |                                                 |                                                           | 100 %                                  | 346.007.200,00      |                                               |                              | Memperkuat Stabilitas Polhukhankam Dan Transformasi Pelayanan Publik | Inovasi Pelayanan Publik dan Penataan Daerah Reformasi Birokrasi | ASN BKAD            | -                                    | 380.000.000,00      | BADAN KEUANGAN DAN ASET DAERAH       |
|    | 5.02.01.2.08.0002 | Penyediaan Jasa Komunikasi, Sumber Daya Air dan Listrik                                                             |                                                                                                               |                                              |                                                 |                                                           |                                        |                     |                                               |                              |                                                                      |                                                                  |                     |                                      |                     |                                      |
|    |                   |                                                                                                                     | <i>Jumlah Laporan Penyediaan Jasa Komunikasi, Sumber Daya Air dan Listrik yang Disediakan</i>                 |                                              |                                                 |                                                           | 12 Laporan                             | 114.750.000,00      | - Kota Bogor, Semua Kecamatan, Semua Kel/Desa | PENDAPATAN ASLI DAERAH (PAD) | Memperkuat Stabilitas Polhukhankam Dan Transformasi Pelayanan Publik | Inovasi Pelayanan Publik dan Penataan Daerah Reformasi Birokrasi | ASN BKAD            |                                      | 130.000.000,00      | BADAN KEUANGAN DAN ASET DAERAH       |
|    | 5.02.01.2.08.0004 | Penyediaan Jasa Pelayanan Umum Kantor                                                                               |                                                                                                               |                                              |                                                 |                                                           |                                        |                     |                                               |                              |                                                                      |                                                                  |                     |                                      |                     |                                      |
|    |                   |                                                                                                                     | <i>Jumlah Laporan Penyediaan Jasa Pelayanan Umum Kantor yang Disediakan</i>                                   |                                              |                                                 |                                                           | 12 Laporan                             | 231.257.200,00      | - Kota Bogor, Semua Kecamatan, Semua Kel/Desa | PENDAPATAN ASLI DAERAH (PAD) | Memperkuat Stabilitas Polhukhankam Dan Transformasi Pelayanan Publik | Inovasi Pelayanan Publik dan Penataan Daerah Reformasi Birokrasi | ASN BKAD            |                                      | 250.000.000,00      | BADAN KEUANGAN DAN ASET DAERAH       |
|    | 5.02.01.2.09      | Pemeliharaan Barang Milik Daerah Penunjang Urusan Pemerintahan Daerah                                               | <i>Persentase BMD lingkup perangkat daerah berkondisi baik</i>                                                | -                                            |                                                 |                                                           | 100 %                                  | 552.561.000,00      |                                               |                              | Memperkuat Stabilitas Polhukhankam Dan Transformasi Pelayanan Publik | Inovasi Pelayanan Publik dan Penataan Daerah Reformasi Birokrasi | ASN BKAD            | -                                    | 600.000.000,00      | BADAN KEUANGAN DAN ASET DAERAH       |
|    | 5.02.01.2.09.0001 | Penyediaan Jasa Pemeliharaan, Biaya Pemeliharaan, dan Pajak Kendaraan Perorangan Dinas atau Kendaraan Dinas Jabatan |                                                                                                               |                                              |                                                 |                                                           |                                        |                     |                                               |                              |                                                                      |                                                                  |                     |                                      |                     |                                      |
|    |                   |                                                                                                                     | <i>Jumlah Kendaraan Perorangan Dinas atau Kendaraan Dinas Jabatan yang Dipelihara dan Dibayarkan Pajaknya</i> |                                              |                                                 |                                                           | 7 Unit                                 | 265.930.000,00      | - Kota Bogor, Semua Kecamatan, Semua Kel/Desa | PENDAPATAN ASLI DAERAH (PAD) | Memperkuat Stabilitas Polhukhankam Dan Transformasi Pelayanan Publik | Inovasi Pelayanan Publik dan Penataan Daerah Reformasi Birokrasi | ASN BKAD            |                                      | 300.000.000,00      | BADAN KEUANGAN DAN ASET DAERAH       |
|    | 5.02.01.2.09.0006 | Pemeliharaan Peralatan dan Mesin Lainnya                                                                            |                                                                                                               |                                              |                                                 |                                                           |                                        |                     |                                               |                              |                                                                      |                                                                  |                     |                                      |                     |                                      |

| NO | KODE              | URUSAN / BIDANG URUSAN / PROGRAM / KEGIATAN / SUB KEGIATAN | INDIKATOR PROGRAM / KEGIATAN / SUB KEGIATAN                                                                                                                                               | TARGET AKHIR PERIODE RENSTRA OPD                                                                                         | REALISASI CAPAIAN RENJA OPD TAHUN 2022 | PRAKIRAAN CAPAIAN TARGET RENJA OPD TAHUN 2023 | CAPAIAN KINERJA DAN KERANGKA PENDANAAN                                                                                   |                     |                                               |                                                                    |                                                                      | KELOMPOK SASARAN                                                 | PRAKIRAAN MAJU RENCANA TAHUN 2025 |                                                                                                                          | PERANGKAT DAERAH PENANGGUNG JAWAB |                                |
|----|-------------------|------------------------------------------------------------|-------------------------------------------------------------------------------------------------------------------------------------------------------------------------------------------|--------------------------------------------------------------------------------------------------------------------------|----------------------------------------|-----------------------------------------------|--------------------------------------------------------------------------------------------------------------------------|---------------------|-----------------------------------------------|--------------------------------------------------------------------|----------------------------------------------------------------------|------------------------------------------------------------------|-----------------------------------|--------------------------------------------------------------------------------------------------------------------------|-----------------------------------|--------------------------------|
|    |                   |                                                            |                                                                                                                                                                                           |                                                                                                                          |                                        |                                               | TARGET 2024                                                                                                              | PAGU INDIKATIF (Rp) | LOKASI                                        | SUMBER DANA                                                        | PRIORITAS                                                            |                                                                  | TARGET                            | PAGU INDIKATIF (Rp)                                                                                                      |                                   |                                |
|    |                   |                                                            |                                                                                                                                                                                           |                                                                                                                          |                                        |                                               |                                                                                                                          |                     |                                               |                                                                    | NASIONAL                                                             |                                                                  |                                   |                                                                                                                          |                                   | DAERAH                         |
| 1  | 2                 | 3                                                          | 4                                                                                                                                                                                         | 5                                                                                                                        | 6                                      | 7                                             | 8                                                                                                                        | 9                   | 10                                            | 11                                                                 | 12                                                                   | 13                                                               | 14                                | 15                                                                                                                       | 16                                | 17                             |
|    |                   |                                                            | <i>Jumlah Peralatan dan Mesin Lainnya yang Dipelihara</i>                                                                                                                                 |                                                                                                                          |                                        |                                               | 30 Unit                                                                                                                  | 286.631.000,00      | - Kota Bogor, Tanah Sareal, Tanah Sareal      | PENDAPATAN ASLI DAERAH (PAD), DANA TRANSFER UMUM-DANA ALOKASI UMUM | Memperkuat Stabilitas Polhukhankam Dan Transformasi Pelayanan Publik | Inovasi Pelayanan Publik dan Penataan Daerah Reformasi Birokrasi | ASN BKAD                          |                                                                                                                          | 300.000.000,00                    | BADAN KEUANGAN DAN ASET DAERAH |
| 2. | 5.02.02           | PROGRAM PENGELOLAAN KEUANGAN DAERAH                        | <i>Persentase Dokumen keuangan (KUA PPAS, APBD dan DPA SKPD), laporan keuangan, dan pelayanan keuangan yang dihasilkan secara tepat waktu dan sesuai dengan ketentuan perundangan (%)</i> | 100,00 %                                                                                                                 |                                        |                                               | 100,00 %                                                                                                                 | 38.847.821.900,00   |                                               |                                                                    |                                                                      |                                                                  |                                   | 100,00 %                                                                                                                 | 42.068.542.130,00                 |                                |
|    | 5.02.02.2.01      | Koordinasi dan Penyusunan Rencana Anggaran Daerah          | <i>Tingkat ketepatan waktu Penyusunan bahan RKA Tingkat ketepatan waktu Penyusunan Rancangan KUA PPAS Tingkat ketepatan waktu Penyusunan RAPBD</i>                                        | tepat waktu/ tepat waktu/ tidak tepat waktu/ tepat waktu/ tidak tepat waktu/ tepat waktu/ tepat waktu/ tidak tepat waktu |                                        |                                               | tepat waktu/ tepat waktu/ tidak tepat waktu/ tepat waktu/ tidak tepat waktu/ tepat waktu/ tepat waktu/ tidak tepat waktu | 818.012.800,00      |                                               |                                                                    | Memperkuat Stabilitas Polhukhankam Dan Transformasi Pelayanan Publik | Inovasi Pelayanan Publik dan Penataan Daerah Reformasi Birokrasi | Semua OPD                         | tepat waktu/ tepat waktu/ tidak tepat waktu/ tepat waktu/ tidak tepat waktu/ tepat waktu/ tepat waktu/ tidak tepat waktu | 891.542.130,00                    | BADAN KEUANGAN DAN ASET DAERAH |
|    | 5.02.02.2.01.0001 | Koordinasi dan Penyusunan KUA dan PPAS                     |                                                                                                                                                                                           |                                                                                                                          |                                        |                                               |                                                                                                                          |                     |                                               |                                                                    |                                                                      |                                                                  |                                   |                                                                                                                          |                                   |                                |
|    |                   |                                                            | <i>Jumlah Dokumen KUA dan PPAS yang Disusun</i>                                                                                                                                           |                                                                                                                          |                                        |                                               | 2 Dokumen                                                                                                                | 186.969.600,00      | - Kota Bogor, Semua Kecamatan, Semua Kel/Desa | PENDAPATAN ASLI DAERAH (PAD)                                       | Memperkuat Stabilitas Polhukhankam Dan Transformasi Pelayanan Publik | Inovasi Pelayanan Publik dan Penataan Daerah Reformasi Birokrasi | Semua OPD                         |                                                                                                                          | 200.000.000,00                    | BADAN KEUANGAN DAN ASET DAERAH |
|    | 5.02.02.2.01.0002 | Koordinasi dan Penyusunan Perubahan KUA dan Perubahan PPAS |                                                                                                                                                                                           |                                                                                                                          |                                        |                                               |                                                                                                                          |                     |                                               |                                                                    |                                                                      |                                                                  |                                   |                                                                                                                          |                                   |                                |
|    |                   |                                                            | <i>Jumlah Dokumen Perubahan KUA dan Perubahan PPAS yang Disusun</i>                                                                                                                       |                                                                                                                          |                                        |                                               | 2 Dokumen                                                                                                                | 7.269.600,00        | - Kota Bogor, Semua Kecamatan, Semua Kel/Desa | PENDAPATAN ASLI DAERAH (PAD)                                       | Memperkuat Stabilitas Polhukhankam Dan Transformasi Pelayanan Publik | Inovasi Pelayanan Publik dan Penataan Daerah Reformasi Birokrasi | Semua OPD                         |                                                                                                                          | 10.000.000,00                     | BADAN KEUANGAN DAN ASET DAERAH |
|    | 5.02.02.2.01.0003 | Koordinasi, Penyusunan dan Verifikasi RKA-SKPD             |                                                                                                                                                                                           |                                                                                                                          |                                        |                                               |                                                                                                                          |                     |                                               |                                                                    |                                                                      |                                                                  |                                   |                                                                                                                          |                                   |                                |
|    |                   |                                                            | <i>Jumlah RKA-SKPD yang Diverifikasi</i>                                                                                                                                                  |                                                                                                                          |                                        |                                               | 1 Dokumen                                                                                                                | 79.520.000,00       | - Kota Bogor, Tanah Sareal, Tanah Sareal      | PENDAPATAN ASLI DAERAH (PAD)                                       | Memperkuat Stabilitas Polhukhankam Dan Transformasi Pelayanan Publik | Inovasi Pelayanan Publik dan Penataan Daerah Reformasi Birokrasi | Semua OPD                         |                                                                                                                          | 85.000.000,00                     | BADAN KEUANGAN DAN ASET DAERAH |
|    | 5.02.02.2.01.0004 | Koordinasi, Penyusunan dan Verifikasi Perubahan RKA-SKPD   |                                                                                                                                                                                           |                                                                                                                          |                                        |                                               |                                                                                                                          |                     |                                               |                                                                    |                                                                      |                                                                  |                                   |                                                                                                                          |                                   |                                |

| NO | KODE              | URUSAN / BIDANG URUSAN / PROGRAM / KEGIATAN / SUB KEGIATAN                                                                      | INDIKATOR PROGRAM / KEGIATAN / SUB KEGIATAN                                                                         | TARGET AKHIR PERIODE RENSTRA OPD | REALISASI CAPAIAN RENJA OPD TAHUN 2022 | PRAKIRAAN CAPAIAN TARGET RENJA OPD TAHUN 2023 | CAPAIAN KINERJA DAN KERANGKA PENDANAAN |                     |                                               |                              |                                                                      |                                                                  | KELOMPOK SASARAN | PRAKIRAAN MAJU RENCANA TAHUN 2025 |                     | PERANGKAT DAERAH PENANGGUNG JAWAB |
|----|-------------------|---------------------------------------------------------------------------------------------------------------------------------|---------------------------------------------------------------------------------------------------------------------|----------------------------------|----------------------------------------|-----------------------------------------------|----------------------------------------|---------------------|-----------------------------------------------|------------------------------|----------------------------------------------------------------------|------------------------------------------------------------------|------------------|-----------------------------------|---------------------|-----------------------------------|
|    |                   |                                                                                                                                 |                                                                                                                     |                                  |                                        |                                               | TARGET 2024                            | PAGU INDIKATIF (Rp) | LOKASI                                        | SUMBER DANA                  | PRIORITAS                                                            |                                                                  |                  | TARGET                            | PAGU INDIKATIF (Rp) |                                   |
|    |                   |                                                                                                                                 |                                                                                                                     |                                  |                                        |                                               |                                        |                     |                                               |                              | NASIONAL                                                             | DAERAH                                                           |                  |                                   |                     |                                   |
| 1  | 2                 | 3                                                                                                                               | 4                                                                                                                   | 5                                | 6                                      | 7                                             | 8                                      | 9                   | 10                                            | 11                           | 12                                                                   | 13                                                               | 14               | 15                                | 16                  | 17                                |
|    |                   |                                                                                                                                 | <i>Jumlah RKA-SKPD yang Diverifikasi</i>                                                                            |                                  |                                        |                                               | 1 Dokumen                              | 72.130.000,00       | - Kota Bogor, Tanah Sareal, Tanah Sareal      | PENDAPATAN ASLI DAERAH (PAD) | Memperkuat Stabilitas Polhukhankam Dan Transformasi Pelayanan Publik | Reformasi Birokrasi                                              | Semua OPD        |                                   | 80.000.000,00       | BADAN KEUANGAN DAN ASET DAERAH    |
|    |                   |                                                                                                                                 | <i>Jumlah Perubahan RKA-SKPD yang Diverifikasi</i>                                                                  |                                  |                                        |                                               | 1 Dokumen                              | 72.130.000,00       | - Kota Bogor, Tanah Sareal, Tanah Sareal      | PENDAPATAN ASLI DAERAH (PAD) | Memperkuat Stabilitas Polhukhankam Dan Transformasi Pelayanan Publik | Reformasi Birokrasi                                              | Semua OPD        |                                   | 80.000.000,00       | BADAN KEUANGAN DAN ASET DAERAH    |
|    | 5.02.02.2.01.0007 | Koordinasi dan Penyusunan Peraturan Daerah tentang APBD dan Peraturan Kepala Daerah tentang Penjabaran APBD                     |                                                                                                                     |                                  |                                        |                                               |                                        |                     |                                               |                              |                                                                      |                                                                  |                  |                                   |                     |                                   |
|    |                   |                                                                                                                                 | <i>Jumlah Peraturan Daerah tentang APBD dan Peraturan Kepala Daerah tentang Penjabaran APBD</i>                     |                                  |                                        |                                               | 3 Dokumen                              | 175.717.300,00      | - Kota Bogor, Semua Kecamatan, Semua Kel/Desa | PENDAPATAN ASLI DAERAH (PAD) | Memperkuat Stabilitas Polhukhankam Dan Transformasi Pelayanan Publik | Inovasi Pelayanan Publik dan Penataan Daerah Reformasi Birokrasi | Semua OPD        |                                   | 190.000.000,00      | BADAN KEUANGAN DAN ASET DAERAH    |
|    | 5.02.02.2.01.0008 | Koordinasi dan Penyusunan Peraturan Daerah tentang Perubahan APBD dan Peraturan Kepala Daerah tentang Penjabaran Perubahan APBD |                                                                                                                     |                                  |                                        |                                               |                                        |                     |                                               |                              |                                                                      |                                                                  |                  |                                   |                     |                                   |
|    |                   |                                                                                                                                 | <i>Jumlah Peraturan Daerah tentang Perubahan APBD dan Peraturan Kepala Daerah tentang Penjabaran Perubahan APBD</i> |                                  |                                        |                                               | 3 Dokumen                              | 168.528.300,00      | - Kota Bogor, Semua Kecamatan, Semua Kel/Desa | PENDAPATAN ASLI DAERAH (PAD) | Memperkuat Stabilitas Polhukhankam Dan Transformasi Pelayanan Publik | Inovasi Pelayanan Publik dan Penataan Daerah Reformasi Birokrasi | Semua OPD        |                                   | 185.381.130,00      | BADAN KEUANGAN DAN ASET DAERAH    |
|    | 5.02.02.2.01.0009 | Koordinasi dan Penyusunan Regulasi serta Kebijakan Bidang Anggaran                                                              |                                                                                                                     |                                  |                                        |                                               |                                        |                     |                                               |                              |                                                                      |                                                                  |                  |                                   |                     |                                   |
|    |                   |                                                                                                                                 | <i>Jumlah Dokumen Regulasi serta Kebijakan Bidang Anggaran</i>                                                      |                                  |                                        |                                               | 1 Dokumen                              | 101.368.000,00      | - Kota Bogor, Semua Kecamatan, Semua Kel/Desa | PENDAPATAN ASLI DAERAH (PAD) | Memperkuat Stabilitas Polhukhankam Dan Transformasi Pelayanan Publik | Inovasi Pelayanan Publik dan Penataan Daerah Reformasi Birokrasi | Semua OPD        |                                   | 112.000.000,00      | BADAN KEUANGAN DAN ASET DAERAH    |
|    | 5.02.02.2.01.0013 | Pembinaan Perencanaan Penganggaran Daerah Pemerintah Kabupaten/Kota                                                             |                                                                                                                     |                                  |                                        |                                               |                                        |                     |                                               |                              |                                                                      |                                                                  |                  |                                   |                     |                                   |
|    |                   |                                                                                                                                 | <i>Jumlah Orang yang Mengikuti Pembinaan Penganggaran Daerah Pemerintah Kabupaten/Kota</i>                          |                                  |                                        |                                               | 50 Orang                               | 26.510.000,00       | - Kota Bogor, Semua Kecamatan, Semua Kel/Desa | PENDAPATAN ASLI DAERAH (PAD) | Memperkuat Stabilitas Polhukhankam Dan Transformasi Pelayanan Publik | Inovasi Pelayanan Publik dan Penataan Daerah Reformasi Birokrasi | Semua OPD        |                                   | 29.161.000,00       | BADAN KEUANGAN DAN ASET DAERAH    |
|    | 5.02.02.2.03      | Koordinasi dan Pelaksanaan Akuntansi dan Pelaporan Keuangan Daerah                                                              | <i>Monitoring laporan keuangan SKPD Penyampaian LKPD kepada BPK tepat waktu</i>                                     | Seluruh PD PD Maret Bulan        |                                        |                                               | Seluruh PD PD Maret Bulan              | 705.584.600,00      |                                               |                              | Memperkuat Stabilitas Polhukhankam Dan Transformasi Pelayanan Publik | Inovasi Pelayanan Publik dan Penataan Daerah Reformasi Birokrasi | Semua OPD        | Seluruh PD PD Maret Bulan         | 777.000.000,00      | BADAN KEUANGAN DAN ASET DAERAH    |
|    | 5.02.02.2.03.0003 | Koordinasi Penyusunan Laporan Pertanggungjawaban Pelaksanaan APBD Bulanan, Triwulanan dan Semesteran                            |                                                                                                                     |                                  |                                        |                                               |                                        |                     |                                               |                              |                                                                      |                                                                  |                  |                                   |                     |                                   |

| NO | KODE              | URUSAN / BIDANG URUSAN / PROGRAM / KEGIATAN / SUB KEGIATAN                                                                                                                                                                  | INDIKATOR PROGRAM / KEGIATAN / SUB KEGIATAN                                                                                                                                                                     | TARGET AKHIR PERIODE RENSTRA OPD | REALISASI CAPAIAN RENJA OPD TAHUN 2022 | PRAKIRAAN CAPAIAN TARGET RENJA OPD TAHUN 2023 | CAPAIAN KINERJA DAN KERANGKA PENDANAAN |                     |                                               |                              |                                                                      |                                                                  | KELOMPOK SASARAN                           | PRAKIRAAN MAJU RENCANA TAHUN 2025 |                     | PERANGKAT DAERAH PENANGGUNG JAWAB |
|----|-------------------|-----------------------------------------------------------------------------------------------------------------------------------------------------------------------------------------------------------------------------|-----------------------------------------------------------------------------------------------------------------------------------------------------------------------------------------------------------------|----------------------------------|----------------------------------------|-----------------------------------------------|----------------------------------------|---------------------|-----------------------------------------------|------------------------------|----------------------------------------------------------------------|------------------------------------------------------------------|--------------------------------------------|-----------------------------------|---------------------|-----------------------------------|
|    |                   |                                                                                                                                                                                                                             |                                                                                                                                                                                                                 |                                  |                                        |                                               | TARGET 2024                            | PAGU INDIKATIF (Rp) | LOKASI                                        | SUMBER DANA                  | PRIORITAS                                                            |                                                                  |                                            | TARGET                            | PAGU INDIKATIF (Rp) |                                   |
|    |                   |                                                                                                                                                                                                                             |                                                                                                                                                                                                                 |                                  |                                        |                                               |                                        |                     |                                               |                              | NASIONAL                                                             | DAERAH                                                           |                                            |                                   |                     |                                   |
| 1  | 2                 | 3                                                                                                                                                                                                                           | 4                                                                                                                                                                                                               | 5                                | 6                                      | 7                                             | 8                                      | 9                   | 10                                            | 11                           | 12                                                                   | 13                                                               | 14                                         | 15                                | 16                  | 17                                |
|    |                   |                                                                                                                                                                                                                             | <i>Jumlah Laporan Pertanggungjawaban Pelaksanaan APBD Bulanan, Triwulanan dan Semesteran</i>                                                                                                                    |                                  |                                        |                                               | 12 Laporan                             | 208.200.000,00      | - Kota Bogor, Semua Kecamatan, Semua Kel/Desa | PENDAPATAN ASLI DAERAH (PAD) | Memperkuat Stabilitas Polhukhankam Dan Transformasi Pelayanan Publik | Inovasi Pelayanan Publik dan Penataan Daerah Reformasi Birokrasi | Semua OPD                                  |                                   | 230.000.000,00      | BADAN KEUANGAN DAN ASET DAERAH    |
|    | 5.02.02.2.03.0004 | Konsolidasi Laporan Keuangan SKPD, BLUD dan Laporan Keuangan Pemerintah Daerah                                                                                                                                              |                                                                                                                                                                                                                 |                                  |                                        |                                               |                                        |                     |                                               |                              |                                                                      |                                                                  |                                            |                                   |                     |                                   |
|    |                   |                                                                                                                                                                                                                             | <i>Jumlah Laporan Keuangan SKPD, BLUD dan Laporan Keuangan Pemerintah Daerah yang Terkonsolidasi</i>                                                                                                            |                                  |                                        |                                               | 7 Laporan                              | 228.600.000,00      | - Kota Bogor, Semua Kecamatan, Semua Kel/Desa | PENDAPATAN ASLI DAERAH (PAD) | Memperkuat Stabilitas Polhukhankam Dan Transformasi Pelayanan Publik | Inovasi Pelayanan Publik dan Penataan Daerah Reformasi Birokrasi | Semua OPD                                  |                                   | 250.000.000,00      | BADAN KEUANGAN DAN ASET DAERAH    |
|    | 5.02.02.2.03.0005 | Koordinasi dan Penyusunan Rancangan Peraturan Daerah tentang Pertanggungjawaban Pelaksanaan APBD Kabupaten/Kota dan Rancangan Peraturan Kepala Daerah tentang Penjabaran Pertanggungjawaban Pelaksanaan APBD Kabupaten/Kota |                                                                                                                                                                                                                 |                                  |                                        |                                               |                                        |                     |                                               |                              |                                                                      |                                                                  |                                            |                                   |                     |                                   |
|    |                   |                                                                                                                                                                                                                             | <i>Jumlah Rancangan Peraturan Daerah tentang Pertanggungjawaban Pelaksanaan APBD Kabupaten/Kota dan Rancangan Peraturan Kepala Daerah tentang Penjabaran Pertanggungjawaban Pelaksanaan APBD Kabupaten/Kota</i> |                                  |                                        |                                               | 8 Dokumen                              | 24.540.000,00       | - Kota Bogor, Semua Kecamatan, Semua Kel/Desa | PENDAPATAN ASLI DAERAH (PAD) | Memperkuat Stabilitas Polhukhankam Dan Transformasi Pelayanan Publik | Inovasi Pelayanan Publik dan Penataan Daerah Reformasi Birokrasi | Semua OPD                                  |                                   | 27.000.000,00       | BADAN KEUANGAN DAN ASET DAERAH    |
|    | 5.02.02.2.03.0011 | Pembinaan Akuntansi, Pelaporan dan Pertanggungjawaban Pemerintah Kabupaten/Kota                                                                                                                                             |                                                                                                                                                                                                                 |                                  |                                        |                                               |                                        |                     |                                               |                              |                                                                      |                                                                  |                                            |                                   |                     |                                   |
|    |                   |                                                                                                                                                                                                                             | <i>Jumlah Orang yang Mengikuti Pembinaan Akuntansi, Pelaporan dan Pertanggungjawaban Pemerintah Kabupaten/Kota</i>                                                                                              |                                  |                                        |                                               | 80 Orang                               | 244.244.600,00      | - Kota Bogor, Semua Kecamatan, Semua Kel/Desa | PENDAPATAN ASLI DAERAH (PAD) | Memperkuat Stabilitas Polhukhankam Dan Transformasi Pelayanan Publik | Inovasi Pelayanan Publik dan Penataan Daerah Reformasi Birokrasi | Semua OPD                                  |                                   | 270.000.000,00      | BADAN KEUANGAN DAN ASET DAERAH    |
|    | 5.02.02.2.04      | Penunjang Urusan Kewenangan Pengelolaan Keuangan Daerah                                                                                                                                                                     | <i>Persentase penyerapan anggaran belanja bantuan keuangan<br/>Persentase penyerapan anggaran belanja bantuan tidak terduga<br/>Persentase penyerapan anggaran belanja bunga</i>                                | 80 %<br>80 %<br>80 %             |                                        |                                               | 80 %<br>80 %<br>80 %                   | 37.324.224.500,00   |                                               |                              | Memperkuat Stabilitas Polhukhankam Dan Transformasi Pelayanan Publik | Inovasi Pelayanan Publik dan Penataan Daerah Reformasi Birokrasi | Pemerintah Pusat dan Pemerintah Kab. Bogor | 80 %<br>80 %<br>80 %              | 40.400.000.000,00   | BADAN KEUANGAN DAN ASET DAERAH    |
|    | 5.02.02.2.04.0002 | Analisis Investasi Pemerintah Daerah                                                                                                                                                                                        |                                                                                                                                                                                                                 |                                  |                                        |                                               |                                        |                     |                                               |                              |                                                                      |                                                                  |                                            |                                   |                     |                                   |
|    |                   |                                                                                                                                                                                                                             | <i>Jumlah Laporan Hasil Analisis Investasi Pemerintah Daerah</i>                                                                                                                                                |                                  |                                        |                                               | 1 Laporan                              | 364.860.000,00      | - Kota Bogor, Semua Kecamatan, Semua Kel/Desa | PENDAPATAN ASLI DAERAH (PAD) | Memperkuat Stabilitas Polhukhankam Dan Transformasi Pelayanan Publik | Inovasi Pelayanan Publik dan Penataan Daerah Reformasi Birokrasi | Pemerintah Pusat dan Pemerintah Kab. Bogor |                                   | 400.000.000,00      | BADAN KEUANGAN DAN ASET DAERAH    |
|    | 5.02.02.2.04.0004 | Analisis Perencanaan dan Pelaksanaan Pembayaran Cicilan Pokok dan Bunga Pinjaman Pemerintah Daerah                                                                                                                          |                                                                                                                                                                                                                 |                                  |                                        |                                               |                                        |                     |                                               |                              |                                                                      |                                                                  |                                            |                                   |                     |                                   |

| NO | KODE              | URUSAN / BIDANG URUSAN / PROGRAM / KEGIATAN / SUB KEGIATAN | INDIKATOR PROGRAM / KEGIATAN / SUB KEGIATAN                                                                                                                                                                                                                                                                             | TARGET AKHIR PERIODE RENSTRA OPD                                                                                | REALISASI CAPAIAN RENJA OPD TAHUN 2022 | PRAKIRAAN CAPAIAN TARGET RENJA OPD TAHUN 2023 | CAPAIAN KINERJA DAN KERANGKA PENDANAAN                                                     |                         |                                               |                              |                                                                      | KELOMPOK SASARAN                                                 | PRAKIRAAN MAJU RENCANA TAHUN 2025          |                                                                                            | PERANGKAT DAERAH PENANGGUNG JAWAB |                                |
|----|-------------------|------------------------------------------------------------|-------------------------------------------------------------------------------------------------------------------------------------------------------------------------------------------------------------------------------------------------------------------------------------------------------------------------|-----------------------------------------------------------------------------------------------------------------|----------------------------------------|-----------------------------------------------|--------------------------------------------------------------------------------------------|-------------------------|-----------------------------------------------|------------------------------|----------------------------------------------------------------------|------------------------------------------------------------------|--------------------------------------------|--------------------------------------------------------------------------------------------|-----------------------------------|--------------------------------|
|    |                   |                                                            |                                                                                                                                                                                                                                                                                                                         |                                                                                                                 |                                        |                                               | TARGET 2024                                                                                | PAGU INDIKATIF (Rp)     | LOKASI                                        | SUMBER DANA                  | PRIORITAS                                                            |                                                                  | TARGET                                     | PAGU INDIKATIF (Rp)                                                                        |                                   |                                |
|    |                   |                                                            |                                                                                                                                                                                                                                                                                                                         |                                                                                                                 |                                        |                                               |                                                                                            |                         |                                               |                              | NASIONAL                                                             |                                                                  |                                            |                                                                                            |                                   | DAERAH                         |
| 1  | 2                 | 3                                                          | 4                                                                                                                                                                                                                                                                                                                       | 5                                                                                                               | 6                                      | 7                                             | 8                                                                                          | 9                       | 10                                            | 11                           | 12                                                                   | 13                                                               | 14                                         | 15                                                                                         | 16                                | 17                             |
|    |                   |                                                            | <i>Jumlah Laporan Hasil Analisis Perencanaan dan Pelaksanaan Pembayaran Cicilan Pokok dan Bunga Pinjaman Pemerintah Daerah</i>                                                                                                                                                                                          |                                                                                                                 |                                        |                                               | 1 Laporan                                                                                  | 7.089.364.500,00        | - Kota Bogor, Tanah Sareal, Tanah Sareal      | PENDAPATAN ASLI DAERAH (PAD) | Memperkuat Stabilitas Polhukhankam Dan Transformasi Pelayanan Publik | Inovasi Pelayanan Publik dan Penataan Daerah Reformasi Birokrasi | Pemerintah Pusat dan Pemerintah Kab. Bogor |                                                                                            | 8.000.000.000,00                  | BADAN KEUANGAN DAN ASET DAERAH |
|    | 5.02.02.2.04.0008 | Analisis Perencanaan dan Penyaluran Bantuan Keuangan       |                                                                                                                                                                                                                                                                                                                         |                                                                                                                 |                                        |                                               |                                                                                            |                         |                                               |                              |                                                                      |                                                                  |                                            |                                                                                            |                                   |                                |
|    |                   |                                                            | <i>Jumlah Laporan Hasil Analisis Perencanaan dan Penyaluran Bantuan Keuangan</i>                                                                                                                                                                                                                                        |                                                                                                                 |                                        |                                               | 1 Laporan                                                                                  | 1.870.000.000,00        | - Kota Bogor, Tanah Sareal, Tanah Sareal      | PENDAPATAN ASLI DAERAH (PAD) | Memperkuat Stabilitas Polhukhankam Dan Transformasi Pelayanan Publik | Inovasi Pelayanan Publik dan Penataan Daerah Reformasi Birokrasi | Pemerintah Pusat dan Pemerintah Kab. Bogor |                                                                                            | 2.000.000.000,00                  | BADAN KEUANGAN DAN ASET DAERAH |
|    | 5.02.02.2.04.0009 | Pengelolaan Dana Darurat dan Mendesak                      |                                                                                                                                                                                                                                                                                                                         |                                                                                                                 |                                        |                                               |                                                                                            |                         |                                               |                              |                                                                      |                                                                  |                                            |                                                                                            |                                   |                                |
|    |                   |                                                            | <i>Jumlah Laporan Hasil Pengelolaan Dana Darurat dan Mendesak</i>                                                                                                                                                                                                                                                       |                                                                                                                 |                                        |                                               | 1 Laporan                                                                                  | 28.000.000.000,00       | - Kota Bogor, Semua Kecamatan, Semua Kel/Desa | PENDAPATAN ASLI DAERAH (PAD) | Memperkuat Stabilitas Polhukhankam Dan Transformasi Pelayanan Publik | Inovasi Pelayanan Publik dan Penataan Daerah Reformasi Birokrasi | Pemerintah Pusat dan Pemerintah Kab. Bogor |                                                                                            | 30.000.000.000,00                 | BADAN KEUANGAN DAN ASET DAERAH |
| 3. | 5.02.03           | <b>PROGRAM PENGELOLAAN BARANG MILIK DAERAH</b>             | <b><i>Persentase administrasi pengelolaan aset daerah yang dilaksanakan secara tertib sesuai dengan peraturan perundangan</i></b>                                                                                                                                                                                       | <b>85,00 %</b>                                                                                                  |                                        |                                               | <b>85,00 %</b>                                                                             | <b>9.038.267.000,00</b> |                                               |                              |                                                                      |                                                                  |                                            | <b>85,00 %</b>                                                                             | <b>9.949.411.500,00</b>           |                                |
|    | 5.02.03.2.01      | Pengelolaan Barang Milik Daerah                            | <i>jumlah draft Keputusan Sekretaris Daerah tentang Dokumen RKBMD dan Perubahan RKBMD Kota Bogor<br/>jumlah draft Keputusan Walikota Tentang Standar Harga<br/>jumlah draft Keputusan Walikota Tentang Standar Kebutuhan Barang Milik Daerah<br/>jumlah Laporan Barang Milik Daerah<br/>Jumlah sertifikat per tahun</i> | 1 laporan<br>2 Draft keputusan<br>2 Draft keputusan<br>2 Draft keputusan<br>250 sertifikat<br>2 Draft keputusan |                                        |                                               | 2 Draft keputusan<br>2 Draft keputusan<br>2 Draft keputusan<br>1 laporan<br>250 sertifikat | 9.038.267.000,00        |                                               |                              | Memperkuat Stabilitas Polhukhankam Dan Transformasi Pelayanan Publik | Inovasi Pelayanan Publik dan Penataan Daerah Reformasi Birokrasi | Semua OPD                                  | 1 laporan<br>2 Draft keputusan<br>2 Draft keputusan<br>250 sertifikat<br>2 Draft keputusan | 9.949.411.500,00                  | BADAN KEUANGAN DAN ASET DAERAH |
|    | 5.02.03.2.01.0001 | Penyusunan Standar Harga                                   |                                                                                                                                                                                                                                                                                                                         |                                                                                                                 |                                        |                                               |                                                                                            |                         |                                               |                              |                                                                      |                                                                  |                                            |                                                                                            |                                   |                                |
|    |                   |                                                            | <i>Jumlah Standar Harga yang Disusun</i>                                                                                                                                                                                                                                                                                |                                                                                                                 |                                        |                                               | 7 Dokumen                                                                                  | 662.000.000,00          | - Kota Bogor, Tanah Sareal, Tanah Sareal      | PENDAPATAN ASLI DAERAH (PAD) | Memperkuat Stabilitas Polhukhankam Dan Transformasi Pelayanan Publik | Inovasi Pelayanan Publik dan Penataan Daerah Reformasi Birokrasi | Semua OPD                                  |                                                                                            | 728.200.000,00                    | BADAN KEUANGAN DAN ASET DAERAH |
|    | 5.02.03.2.01.0005 | Penatausahaan Barang Milik Daerah                          |                                                                                                                                                                                                                                                                                                                         |                                                                                                                 |                                        |                                               |                                                                                            |                         |                                               |                              |                                                                      |                                                                  |                                            |                                                                                            |                                   |                                |

| NO | KODE              | URUSAN / BIDANG URUSAN / PROGRAM / KEGIATAN / SUB KEGIATAN                                              | INDIKATOR PROGRAM / KEGIATAN / SUB KEGIATAN                                                                                         | TARGET AKHIR PERIODE RENSTRA OPD | REALISASI CAPAIAN RENJA OPD TAHUN 2022 | PRAKIRAAN CAPAIAN TARGET RENJA OPD TAHUN 2023 | CAPAIAN KINERJA DAN KERANGKA PENDANAAN |                          |                                               |                                                                    |                                                                      |                                                                  | KELOMPOK SASARAN | PRAKIRAAN MAJU RENCANA TAHUN 2025 |                     | PERANGKAT DAERAH PENANGGUNG JAWAB |  |
|----|-------------------|---------------------------------------------------------------------------------------------------------|-------------------------------------------------------------------------------------------------------------------------------------|----------------------------------|----------------------------------------|-----------------------------------------------|----------------------------------------|--------------------------|-----------------------------------------------|--------------------------------------------------------------------|----------------------------------------------------------------------|------------------------------------------------------------------|------------------|-----------------------------------|---------------------|-----------------------------------|--|
|    |                   |                                                                                                         |                                                                                                                                     |                                  |                                        |                                               | TARGET 2024                            | PAGU INDIKATIF (Rp)      | LOKASI                                        | SUMBER DANA                                                        | PRIORITAS                                                            |                                                                  |                  | TARGET                            | PAGU INDIKATIF (Rp) |                                   |  |
|    |                   |                                                                                                         |                                                                                                                                     |                                  |                                        |                                               |                                        |                          |                                               |                                                                    | NASIONAL                                                             | DAERAH                                                           |                  |                                   |                     |                                   |  |
| 1  | 2                 | 3                                                                                                       | 4                                                                                                                                   | 5                                | 6                                      | 7                                             | 8                                      | 9                        | 10                                            | 11                                                                 | 12                                                                   | 13                                                               | 14               | 15                                | 16                  | 17                                |  |
|    |                   |                                                                                                         | <i>Jumlah Laporan Penatausahaan Barang Milik Daerah</i>                                                                             |                                  |                                        |                                               | 8 Laporan                              | 572.757.500,00           | - Kota Bogor, Semua Kecamatan, Semua Kel/Desa | PENDAPATAN ASLI DAERAH (PAD)                                       | Memperkuat Stabilitas Polhukhankam Dan Transformasi Pelayanan Publik | Inovasi Pelayanan Publik dan Penataan Daerah Reformasi Birokrasi | Semua OPD        |                                   | 630.033.250,00      | BADAN KEUANGAN DAN ASET DAERAH    |  |
|    | 5.02.03.2.01.0007 | Pengamanan Barang Milik Daerah                                                                          |                                                                                                                                     |                                  |                                        |                                               |                                        |                          |                                               |                                                                    |                                                                      |                                                                  |                  |                                   |                     |                                   |  |
|    |                   |                                                                                                         | <i>Jumlah Laporan Hasil Pengamanan Barang Milik Daerah</i>                                                                          |                                  |                                        |                                               | 400 Laporan                            | 6.705.557.500,00         | - Kota Bogor, Tanah Sareal, Tanah Sareal      | PENDAPATAN ASLI DAERAH (PAD), DANA TRANSFER UMUM-DANA ALOKASI UMUM | Memperkuat Stabilitas Polhukhankam Dan Transformasi Pelayanan Publik | Inovasi Pelayanan Publik dan Penataan Daerah Reformasi Birokrasi | Semua OPD        |                                   | 7.376.113.250,00    | BADAN KEUANGAN DAN ASET DAERAH    |  |
|    | 5.02.03.2.01.0008 | Penilaian Barang Milik Daerah                                                                           |                                                                                                                                     |                                  |                                        |                                               |                                        |                          |                                               |                                                                    |                                                                      |                                                                  |                  |                                   |                     |                                   |  |
|    |                   |                                                                                                         | <i>Jumlah Laporan Hasil Penilaian Barang Milik Daerah dan Hasil Koordinasi Penilaian Barang Milik Daerah</i>                        |                                  |                                        |                                               | 16 Laporan                             | 351.000.000,00           | - Kota Bogor, Tanah Sareal, Tanah Sareal      | PENDAPATAN ASLI DAERAH (PAD)                                       | Memperkuat Stabilitas Polhukhankam Dan Transformasi Pelayanan Publik | Inovasi Pelayanan Publik dan Penataan Daerah Reformasi Birokrasi | Semua OPD        |                                   | 386.100.000,00      | BADAN KEUANGAN DAN ASET DAERAH    |  |
|    | 5.02.03.2.01.0010 | Optimalisasi Penggunaan, Pemanfaatan, Pemindahtanganan, Pemusnahan, dan Penghapusan Barang Milik Daerah |                                                                                                                                     |                                  |                                        |                                               |                                        |                          |                                               |                                                                    |                                                                      |                                                                  |                  |                                   |                     |                                   |  |
|    |                   |                                                                                                         | <i>Jumlah Dokumen Hasil Optimalisasi Penggunaan, Pemanfaatan, Pemindahtanganan, Pemusnahan, dan Penghapusan Barang Milik Daerah</i> |                                  |                                        |                                               | 24 Dokumen                             | 608.150.000,00           | - Kota Bogor, Semua Kecamatan, Semua Kel/Desa | PENDAPATAN ASLI DAERAH (PAD)                                       | Memperkuat Stabilitas Polhukhankam Dan Transformasi Pelayanan Publik | Inovasi Pelayanan Publik dan Penataan Daerah Reformasi Birokrasi | Semua OPD        |                                   | 668.965.000,00      | BADAN KEUANGAN DAN ASET DAERAH    |  |
|    | 5.02.03.2.01.0013 | Pembinaan Pengelolaan Barang Milik Daerah Pemerintah Kabupaten/Kota                                     |                                                                                                                                     |                                  |                                        |                                               |                                        |                          |                                               |                                                                    |                                                                      |                                                                  |                  |                                   |                     |                                   |  |
|    |                   |                                                                                                         | <i>Jumlah Orang yang Mengikuti Pembinaan Pengelolaan Barang Milik Daerah Pemerintah Kabupaten/Kota</i>                              |                                  |                                        |                                               | 341 Orang                              | 138.802.000,00           | - Kota Bogor, Semua Kecamatan, Semua Kel/Desa | PENDAPATAN ASLI DAERAH (PAD)                                       | Memperkuat Stabilitas Polhukhankam Dan Transformasi Pelayanan Publik | Inovasi Pelayanan Publik dan Penataan Daerah Reformasi Birokrasi | Semua OPD        |                                   | 160.000.000,00      | BADAN KEUANGAN DAN ASET DAERAH    |  |
|    |                   | <b>BADAN PENDAPATAN DAERAH</b>                                                                          |                                                                                                                                     |                                  |                                        |                                               |                                        |                          | <b>60.743.305.264,00</b>                      |                                                                    |                                                                      |                                                                  |                  |                                   |                     | <b>0,00</b>                       |  |
|    | <b>5</b>          | <b>UNSUR PENUNJANG URUSAN PEMERINTAHAN</b>                                                              |                                                                                                                                     |                                  |                                        |                                               |                                        | <b>60.743.305.264,00</b> |                                               |                                                                    |                                                                      |                                                                  |                  |                                   | <b>0,00</b>         |                                   |  |
|    | <b>5.02</b>       | <b>KEUANGAN</b>                                                                                         |                                                                                                                                     |                                  |                                        |                                               |                                        | <b>60.743.305.264,00</b> |                                               |                                                                    |                                                                      |                                                                  |                  |                                   | <b>0,00</b>         |                                   |  |
| 1. | 5.02.01           | PROGRAM PENUNJANG URUSAN PEMERINTAHAN DAERAH KABUPATEN/KOTA                                             | <i>Nilai Akuntabilitas Kinerja Instansi Pemerintah Lingkup Perangkat Daerah</i>                                                     | -                                |                                        |                                               | A Nilai                                | 51.831.625.364,00        |                                               |                                                                    |                                                                      |                                                                  |                  | -                                 | 0,00                |                                   |  |

| NO | KODE              | URUSAN / BIDANG URUSAN / PROGRAM / KEGIATAN / SUB KEGIATAN                            | INDIKATOR PROGRAM / KEGIATAN / SUB KEGIATAN                                                                                                                            | TARGET AKHIR PERIODE RENSTRA OPD | REALISASI CAPAIAN RENJA OPD TAHUN 2022 | PRAKIRAAN CAPAIAN TARGET RENJA OPD TAHUN 2023 | CAPAIAN KINERJA DAN KERANGKA PENDANAAN |                     |                                          |                                                                    |                                                                      |                                                                  | KELOMPOK SASARAN       | PRAKIRAAN MAJU RENCANA TAHUN 2025 |                     | PERANGKAT DAERAH PENANGGUNG JAWAB |
|----|-------------------|---------------------------------------------------------------------------------------|------------------------------------------------------------------------------------------------------------------------------------------------------------------------|----------------------------------|----------------------------------------|-----------------------------------------------|----------------------------------------|---------------------|------------------------------------------|--------------------------------------------------------------------|----------------------------------------------------------------------|------------------------------------------------------------------|------------------------|-----------------------------------|---------------------|-----------------------------------|
|    |                   |                                                                                       |                                                                                                                                                                        |                                  |                                        |                                               | TARGET 2024                            | PAGU INDIKATIF (Rp) | LOKASI                                   | SUMBER DANA                                                        | PRIORITAS                                                            |                                                                  |                        | TARGET                            | PAGU INDIKATIF (Rp) |                                   |
|    |                   |                                                                                       |                                                                                                                                                                        |                                  |                                        |                                               |                                        |                     |                                          |                                                                    | NASIONAL                                                             | DAERAH                                                           |                        |                                   |                     |                                   |
| 1  | 2                 | 3                                                                                     | 4                                                                                                                                                                      | 5                                | 6                                      | 7                                             | 8                                      | 9                   | 10                                       | 11                                                                 | 12                                                                   | 13                                                               | 14                     | 15                                | 16                  | 17                                |
|    | 5.02.01.2.01      | Perencanaan, Penganggaran, dan Evaluasi Kinerja Perangkat Daerah                      | Nilai Akuntabilitas Kinerja Instansi Pemerintah Lingkup Perangkat Daerah                                                                                               | -                                |                                        |                                               | A Nilai                                | 35.147.200,00       |                                          |                                                                    | Memperkuat Stabilitas Polhukhankam Dan Transformasi Pelayanan Publik | Inovasi Pelayanan Publik dan Penataan Daerah Reformasi Birokrasi | ASN Bapenda Kota Bogor | -                                 | 0,00                | BADAN PENDAPATAN DAERAH           |
|    | 5.02.01.2.01.0001 | Penyusunan Dokumen Perencanaan Perangkat Daerah                                       |                                                                                                                                                                        |                                  |                                        |                                               |                                        |                     |                                          |                                                                    |                                                                      |                                                                  |                        |                                   |                     |                                   |
|    |                   |                                                                                       | Jumlah Dokumen Perencanaan Perangkat Daerah                                                                                                                            |                                  |                                        |                                               | 2 Dokumen                              | 12.864.000,00       | - Kota Bogor, Tanah Sareal, Tanah Sareal | PENDAPATAN ASLI DAERAH (PAD)                                       | Memperkuat Stabilitas Polhukhankam Dan Transformasi Pelayanan Publik | Inovasi Pelayanan Publik dan Penataan Daerah Reformasi Birokrasi | ASN Bapenda Kota Bogor |                                   | 0,00                | BADAN PENDAPATAN DAERAH           |
|    | 5.02.01.2.01.0006 | Koordinasi dan Penyusunan Laporan Capaian Kinerja dan Ikhtisar Realisasi Kinerja SKPD |                                                                                                                                                                        |                                  |                                        |                                               |                                        |                     |                                          |                                                                    |                                                                      |                                                                  |                        |                                   |                     |                                   |
|    |                   |                                                                                       | Jumlah Laporan Capaian Kinerja dan Ikhtisar Realisasi Kinerja SKPD dan Laporan Hasil Koordinasi Penyusunan Laporan Capaian Kinerja dan Ikhtisar Realisasi Kinerja SKPD |                                  |                                        |                                               | 3 Laporan                              | 20.068.000,00       | - Kota Bogor, Tanah Sareal, Tanah Sareal | PENDAPATAN ASLI DAERAH (PAD)                                       | Memperkuat Stabilitas Polhukhankam Dan Transformasi Pelayanan Publik | Inovasi Pelayanan Publik dan Penataan Daerah Reformasi Birokrasi | ASN Bapenda Kota Bogor |                                   | 0,00                | BADAN PENDAPATAN DAERAH           |
|    | 5.02.01.2.01.0007 | Evaluasi Kinerja Perangkat Daerah                                                     |                                                                                                                                                                        |                                  |                                        |                                               |                                        |                     |                                          |                                                                    |                                                                      |                                                                  |                        |                                   |                     |                                   |
|    |                   |                                                                                       | Jumlah Laporan Evaluasi Kinerja Perangkat Daerah                                                                                                                       |                                  |                                        |                                               | 1 Laporan                              | 2.215.200,00        | - Kota Bogor, Tanah Sareal, Tanah Sareal | PENDAPATAN ASLI DAERAH (PAD)                                       | Memperkuat Stabilitas Polhukhankam Dan Transformasi Pelayanan Publik | Inovasi Pelayanan Publik dan Penataan Daerah Reformasi Birokrasi | ASN Bapenda Kota Bogor |                                   | 0,00                | BADAN PENDAPATAN DAERAH           |
|    | 5.02.01.2.02      | Administrasi Keuangan Perangkat Daerah                                                | Persentase Pemenuhan Gaji dan Tunjangan ASN                                                                                                                            | -                                |                                        |                                               | 100 %                                  | 42.969.722.964,00   |                                          |                                                                    | -                                                                    | Inovasi Pelayanan Publik dan Penataan Daerah Reformasi Birokrasi | ASN Bapenda Kota Bogor | -                                 | 0,00                | BADAN PENDAPATAN DAERAH           |
|    | 5.02.01.2.02.0001 | Penyediaan Gaji dan Tunjangan ASN                                                     |                                                                                                                                                                        |                                  |                                        |                                               |                                        |                     |                                          |                                                                    |                                                                      |                                                                  |                        |                                   |                     |                                   |
|    |                   |                                                                                       | Jumlah Orang yang Menerima Gaji dan Tunjangan ASN                                                                                                                      |                                  |                                        |                                               | 100 Orang/bulan                        | 42.910.034.964,00   | - Kota Bogor, Tanah Sareal, Tanah Sareal | PENDAPATAN ASLI DAERAH (PAD), DANA TRANSFER UMUM-DANA ALOKASI UMUM | -                                                                    | Inovasi Pelayanan Publik dan Penataan Daerah Reformasi Birokrasi | ASN Bapenda Kota Bogor |                                   | 0,00                | BADAN PENDAPATAN DAERAH           |
|    | 5.02.01.2.02.0005 | Koordinasi dan Penyusunan Laporan Keuangan Akhir Tahun SKPD                           |                                                                                                                                                                        |                                  |                                        |                                               |                                        |                     |                                          |                                                                    |                                                                      |                                                                  |                        |                                   |                     |                                   |
|    |                   |                                                                                       | Jumlah Laporan Keuangan Akhir Tahun SKPD dan Laporan Hasil Koordinasi Penyusunan Laporan Keuangan Akhir Tahun SKPD                                                     |                                  |                                        |                                               | 1 Laporan                              | 3.408.000,00        | - Kota Bogor, Tanah Sareal, Tanah Sareal | PENDAPATAN ASLI DAERAH (PAD)                                       | -                                                                    | Inovasi Pelayanan Publik dan Penataan Daerah Reformasi Birokrasi | ASN Bapenda Kota Bogor |                                   | 0,00                | BADAN PENDAPATAN DAERAH           |

| NO | KODE              | URUSAN / BIDANG URUSAN / PROGRAM / KEGIATAN / SUB KEGIATAN                      | INDIKATOR PROGRAM / KEGIATAN / SUB KEGIATAN                                                                                                               | TARGET AKHIR PERIODE RENSTRA OPD | REALISASI CAPAIAN RENJA OPD TAHUN 2022 | PRAKIRAAN CAPAIAN TARGET RENJA OPD TAHUN 2023 | CAPAIAN KINERJA DAN KERANGKA PENDANAAN |                     |                                          |                              |                                                                      |                                                                  | KELOMPOK SASARAN       | PRAKIRAAN MAJU RENCANA TAHUN 2025 |                     | PERANGKAT DAERAH PENANGGUNG JAWAB |
|----|-------------------|---------------------------------------------------------------------------------|-----------------------------------------------------------------------------------------------------------------------------------------------------------|----------------------------------|----------------------------------------|-----------------------------------------------|----------------------------------------|---------------------|------------------------------------------|------------------------------|----------------------------------------------------------------------|------------------------------------------------------------------|------------------------|-----------------------------------|---------------------|-----------------------------------|
|    |                   |                                                                                 |                                                                                                                                                           |                                  |                                        |                                               | TARGET 2024                            | PAGU INDIKATIF (Rp) | LOKASI                                   | SUMBER DANA                  | PRIORITAS                                                            |                                                                  |                        | TARGET                            | PAGU INDIKATIF (Rp) |                                   |
|    |                   |                                                                                 |                                                                                                                                                           |                                  |                                        |                                               |                                        |                     |                                          |                              | NASIONAL                                                             | DAERAH                                                           |                        |                                   |                     |                                   |
| 1  | 2                 | 3                                                                               | 4                                                                                                                                                         | 5                                | 6                                      | 7                                             | 8                                      | 9                   | 10                                       | 11                           | 12                                                                   | 13                                                               | 14                     | 15                                | 16                  | 17                                |
|    | 5.02.01.2.02.0007 | Koordinasi dan Penyusunan Laporan Keuangan Bulanan/ Triwulanan/ Semesteran SKPD |                                                                                                                                                           |                                  |                                        |                                               |                                        |                     |                                          |                              |                                                                      |                                                                  |                        |                                   |                     |                                   |
|    |                   |                                                                                 | <i>Jumlah Laporan Keuangan Bulanan/ Triwulanan/ Semesteran SKPD dan Laporan Koordinasi Penyusunan Laporan Keuangan Bulanan/Triwulanan/Semesteran SKPD</i> |                                  |                                        |                                               | 18 Laporan                             | 56.280.000,00       | - Kota Bogor, Tanah Sareal, Tanah Sareal | PENDAPATAN ASLI DAERAH (PAD) | -                                                                    | Inovasi Pelayanan Publik dan Penataan Daerah Reformasi Birokrasi | ASN Bapenda Kota Bogor |                                   | 0,00                | BADAN PENDAPATAN DAERAH           |
|    | 5.02.01.2.06      | Administrasi Umum Perangkat Daerah                                              | <i>Persentase Pemenuhan Kebutuhan Operasional Perangkat Daerah</i>                                                                                        | -                                |                                        |                                               | 100 %                                  | 3.173.851.500,00    |                                          |                              | Memperkuat Stabilitas Polhukhankam Dan Transformasi Pelayanan Publik | Inovasi Pelayanan Publik dan Penataan Daerah Reformasi Birokrasi | ASN Bapenda Kota Bogor | -                                 | 0,00                | BADAN PENDAPATAN DAERAH           |
|    | 5.02.01.2.06.0001 | Penyediaan Komponen Instalasi Listrik/Penerangan Bangunan Kantor                |                                                                                                                                                           |                                  |                                        |                                               |                                        |                     |                                          |                              |                                                                      |                                                                  |                        |                                   |                     |                                   |
|    |                   |                                                                                 | <i>Jumlah Paket Komponen Instalasi Listrik/Penerangan Bangunan Kantor yang Disediakan</i>                                                                 |                                  |                                        |                                               | 1 Paket                                | 51.510.100,00       | - Kota Bogor, Tanah Sareal, Tanah Sareal | PENDAPATAN ASLI DAERAH (PAD) | Memperkuat Stabilitas Polhukhankam Dan Transformasi Pelayanan Publik | Inovasi Pelayanan Publik dan Penataan Daerah Reformasi Birokrasi | ASN Bapenda Kota Bogor |                                   | 0,00                | BADAN PENDAPATAN DAERAH           |
|    | 5.02.01.2.06.0002 | Penyediaan Peralatan dan Perlengkapan Kantor                                    |                                                                                                                                                           |                                  |                                        |                                               |                                        |                     |                                          |                              |                                                                      |                                                                  |                        |                                   |                     |                                   |
|    |                   |                                                                                 | <i>Jumlah Paket Peralatan dan Perlengkapan Kantor yang Disediakan</i>                                                                                     |                                  |                                        |                                               | 1 Paket                                | 310.390.500,00      | - Kota Bogor, Tanah Sareal, Tanah Sareal | PENDAPATAN ASLI DAERAH (PAD) | Memperkuat Stabilitas Polhukhankam Dan Transformasi Pelayanan Publik | Inovasi Pelayanan Publik dan Penataan Daerah Reformasi Birokrasi | ASN Bapenda Kota Bogor |                                   | 0,00                | BADAN PENDAPATAN DAERAH           |
|    | 5.02.01.2.06.0003 | Penyediaan Peralatan Rumah Tangga                                               |                                                                                                                                                           |                                  |                                        |                                               |                                        |                     |                                          |                              |                                                                      |                                                                  |                        |                                   |                     |                                   |
|    |                   |                                                                                 | <i>Jumlah Paket Peralatan Rumah Tangga yang Disediakan</i>                                                                                                |                                  |                                        |                                               | 1 Paket                                | 152.243.500,00      | - Kota Bogor, Tanah Sareal, Tanah Sareal | PENDAPATAN ASLI DAERAH (PAD) | Memperkuat Stabilitas Polhukhankam Dan Transformasi Pelayanan Publik | Inovasi Pelayanan Publik dan Penataan Daerah Reformasi Birokrasi | ASN Bapenda Kota Bogor |                                   | 0,00                | BADAN PENDAPATAN DAERAH           |
|    | 5.02.01.2.06.0004 | Penyediaan Bahan Logistik Kantor                                                |                                                                                                                                                           |                                  |                                        |                                               |                                        |                     |                                          |                              |                                                                      |                                                                  |                        |                                   |                     |                                   |
|    |                   |                                                                                 | <i>Jumlah Paket Bahan Logistik Kantor yang Disediakan</i>                                                                                                 |                                  |                                        |                                               | 1 Paket                                | 39.998.700,00       | - Kota Bogor, Tanah Sareal, Tanah Sareal | PENDAPATAN ASLI DAERAH (PAD) | Memperkuat Stabilitas Polhukhankam Dan Transformasi Pelayanan Publik | Inovasi Pelayanan Publik dan Penataan Daerah Reformasi Birokrasi | ASN Bapenda Kota Bogor |                                   | 0,00                | BADAN PENDAPATAN DAERAH           |
|    | 5.02.01.2.06.0005 | Penyediaan Barang Cetak dan Penggandaan                                         |                                                                                                                                                           |                                  |                                        |                                               |                                        |                     |                                          |                              |                                                                      |                                                                  |                        |                                   |                     |                                   |



| NO | KODE              | URUSAN / BIDANG<br>URUSAN / PROGRAM /<br>KEGIATAN / SUB<br>KEGIATAN | INDIKATOR PROGRAM /<br>KEGIATAN / SUB<br>KEGIATAN                                       | TARGET<br>AKHIR<br>PERIODE<br>RENSTRA<br>OPD | REALISASI<br>CAPAIAN<br>RENJA OPD<br>TAHUN 2022 | PRAKIRAAN<br>CAPAIAN<br>TARGET RENJA<br>OPD TAHUN<br>2023 | CAPAIAN KINERJA DAN KERANGKA PENDANAAN |                     |                                          |                              |                                                                      | KELOMPOK<br>SASARAN                                              | PRAKIRAAN MAJU RENCANA<br>TAHUN 2025 |                     | PERANGKAT DAERAH<br>PENANGGUNG JAWAB |                         |
|----|-------------------|---------------------------------------------------------------------|-----------------------------------------------------------------------------------------|----------------------------------------------|-------------------------------------------------|-----------------------------------------------------------|----------------------------------------|---------------------|------------------------------------------|------------------------------|----------------------------------------------------------------------|------------------------------------------------------------------|--------------------------------------|---------------------|--------------------------------------|-------------------------|
|    |                   |                                                                     |                                                                                         |                                              |                                                 |                                                           | TARGET<br>2024                         | PAGU INDIKATIF (Rp) | LOKASI                                   | SUMBER DANA                  | PRIORITAS                                                            |                                                                  | TARGET                               | PAGU INDIKATIF (Rp) |                                      |                         |
|    |                   |                                                                     |                                                                                         |                                              |                                                 |                                                           |                                        |                     |                                          |                              | NASIONAL                                                             |                                                                  |                                      |                     |                                      | DAERAH                  |
| 1  | 2                 | 3                                                                   | 4                                                                                       | 5                                            | 6                                               | 7                                                         | 8                                      | 9                   | 10                                       | 11                           | 12                                                                   | 13                                                               | 14                                   | 15                  | 16                                   | 17                      |
|    |                   |                                                                     | <i>Jumlah Paket Barang Cetak dan Penggandaan yang Disediakan</i>                        |                                              |                                                 |                                                           | 1 Paket                                | 461.958.500,00      | - Kota Bogor, Tanah Sareal, Tanah Sareal | PENDAPATAN ASLI DAERAH (PAD) | Memperkuat Stabilitas Polhukhankam Dan Transformasi Pelayanan Publik | Inovasi Pelayanan Publik dan Penataan Daerah Reformasi Birokrasi | ASN Bapenda Kota Bogor               |                     | 0,00                                 | BADAN PENDAPATAN DAERAH |
|    | 5.02.01.2.06.0008 | Fasilitasi Kunjungan Tamu                                           |                                                                                         |                                              |                                                 |                                                           |                                        |                     |                                          |                              |                                                                      |                                                                  |                                      |                     |                                      |                         |
|    |                   |                                                                     | <i>Jumlah Laporan Fasilitasi Kunjungan Tamu</i>                                         |                                              |                                                 |                                                           | 1 Laporan                              | 100.000.000,00      | - Kota Bogor, Tanah Sareal, Tanah Sareal | PENDAPATAN ASLI DAERAH (PAD) | Memperkuat Stabilitas Polhukhankam Dan Transformasi Pelayanan Publik | Inovasi Pelayanan Publik dan Penataan Daerah Reformasi Birokrasi | ASN Bapenda Kota Bogor               |                     | 0,00                                 | BADAN PENDAPATAN DAERAH |
|    | 5.02.01.2.06.0009 | Penyelenggaraan Rapat Koordinasi dan Konsultasi SKPD                |                                                                                         |                                              |                                                 |                                                           |                                        |                     |                                          |                              |                                                                      |                                                                  |                                      |                     |                                      |                         |
|    |                   |                                                                     | <i>Jumlah Laporan Penyelenggaraan Rapat Koordinasi dan Konsultasi SKPD</i>              |                                              |                                                 |                                                           | 1 Laporan                              | 2.057.750.200,00    | - Kota Bogor, Tanah Sareal, Tanah Sareal | PENDAPATAN ASLI DAERAH (PAD) | Memperkuat Stabilitas Polhukhankam Dan Transformasi Pelayanan Publik | Inovasi Pelayanan Publik dan Penataan Daerah Reformasi Birokrasi | ASN Bapenda Kota Bogor               |                     | 0,00                                 | BADAN PENDAPATAN DAERAH |
|    | 5.02.01.2.07      | Pengadaan Barang Milik Daerah Penunjang Urusan Pemerintah Daerah    | <i>Persentase Pemenuhan Sarana Prasarana Penunjang Urusan Pemerintahan sesuai RKBMD</i> | -                                            |                                                 |                                                           | 100 %                                  | 2.330.883.000,00    |                                          |                              | -                                                                    | Inovasi Pelayanan Publik dan Penataan Daerah Reformasi Birokrasi | ASN Bapenda Kota Bogor               | -                   | 0,00                                 | BADAN PENDAPATAN DAERAH |
|    | 5.02.01.2.07.0002 | Pengadaan Kendaraan Dinas Operasional atau Lapangan                 |                                                                                         |                                              |                                                 |                                                           |                                        |                     |                                          |                              |                                                                      |                                                                  |                                      |                     |                                      |                         |
|    |                   |                                                                     | <i>Jumlah Unit Kendaraan Dinas Operasional atau Lapangan yang Disediakan</i>            |                                              |                                                 |                                                           | 2 Unit                                 | 0,00                | - Kota Bogor, Tanah Sareal, Tanah Sareal | PENDAPATAN ASLI DAERAH (PAD) | -                                                                    | Inovasi Pelayanan Publik dan Penataan Daerah Reformasi Birokrasi | ASN Bapenda Kota Bogor               |                     | 0,00                                 | BADAN PENDAPATAN DAERAH |
|    | 5.02.01.2.07.0005 | Pengadaan Mebel                                                     |                                                                                         |                                              |                                                 |                                                           |                                        |                     |                                          |                              |                                                                      |                                                                  |                                      |                     |                                      |                         |
|    |                   |                                                                     | <i>Jumlah Paket Mebel yang Disediakan</i>                                               |                                              |                                                 |                                                           | 85 Unit                                | 543.830.800,00      | - Kota Bogor, Tanah Sareal, Tanah Sareal | PENDAPATAN ASLI DAERAH (PAD) | -                                                                    | Inovasi Pelayanan Publik dan Penataan Daerah Reformasi Birokrasi | ASN Bapenda Kota Bogor               |                     | 0,00                                 | BADAN PENDAPATAN DAERAH |
|    | 5.02.01.2.07.0006 | Pengadaan Peralatan dan Mesin Lainnya                               |                                                                                         |                                              |                                                 |                                                           |                                        |                     |                                          |                              |                                                                      |                                                                  |                                      |                     |                                      |                         |
|    |                   |                                                                     | <i>Jumlah Unit Peralatan dan Mesin Lainnya yang Disediakan</i>                          |                                              |                                                 |                                                           | 61 Unit                                | 1.787.052.200,00    | - Kota Bogor, Tanah Sareal, Tanah Sareal | PENDAPATAN ASLI DAERAH (PAD) | -                                                                    | Inovasi Pelayanan Publik dan Penataan Daerah Reformasi Birokrasi | ASN Bapenda Kota Bogor               |                     | 0,00                                 | BADAN PENDAPATAN DAERAH |

| NO | KODE              | URUSAN / BIDANG URUSAN / PROGRAM / KEGIATAN / SUB KEGIATAN                                                      | INDIKATOR PROGRAM / KEGIATAN / SUB KEGIATAN                                                                   | TARGET AKHIR PERIODE RENSTRA OPD | REALISASI CAPAIAN RENJA OPD TAHUN 2022 | PRAKIRAAN CAPAIAN TARGET RENJA OPD TAHUN 2023 | CAPAIAN KINERJA DAN KERANGKA PENDANAAN |                     |                                          |                              |                                                                      |                                                                  | KELOMPOK SASARAN              | PRAKIRAAN MAJU RENCANA TAHUN 2025 |                     | PERANGKAT DAERAH PENANGGUNG JAWAB |
|----|-------------------|-----------------------------------------------------------------------------------------------------------------|---------------------------------------------------------------------------------------------------------------|----------------------------------|----------------------------------------|-----------------------------------------------|----------------------------------------|---------------------|------------------------------------------|------------------------------|----------------------------------------------------------------------|------------------------------------------------------------------|-------------------------------|-----------------------------------|---------------------|-----------------------------------|
|    |                   |                                                                                                                 |                                                                                                               |                                  |                                        |                                               | TARGET 2024                            | PAGU INDIKATIF (Rp) | LOKASI                                   | SUMBER DANA                  | PRIORITAS                                                            |                                                                  |                               | TARGET                            | PAGU INDIKATIF (Rp) |                                   |
|    |                   |                                                                                                                 |                                                                                                               |                                  |                                        |                                               |                                        |                     |                                          |                              | NASIONAL                                                             | DAERAH                                                           |                               |                                   |                     |                                   |
| 1  | 2                 | 3                                                                                                               | 4                                                                                                             | 5                                | 6                                      | 7                                             | 8                                      | 9                   | 10                                       | 11                           | 12                                                                   | 13                                                               | 14                            | 15                                | 16                  | 17                                |
|    | 5.02.01.2.08      | Penyediaan Jasa Penunjang Urusan Pemerintahan Daerah                                                            | <i>Persentase Pemenuhan Penyediaan Jasa Penunjang Urusan Pemerintahan Daerah</i>                              | -                                |                                        |                                               | 100 %                                  | 1.915.398.700,00    |                                          |                              | Memperkuat Stabilitas Polhukhankam Dan Transformasi Pelayanan Publik | Inovasi Pelayanan Publik dan Penataan Daerah Reformasi Birokrasi | Bapenda Kota Bogor            | -                                 | 0,00                | BADAN PENDAPATAN DAERAH           |
|    | 5.02.01.2.08.0001 | Penyediaan Jasa Surat Menyurat                                                                                  |                                                                                                               |                                  |                                        |                                               |                                        |                     |                                          |                              |                                                                      |                                                                  |                               |                                   |                     |                                   |
|    |                   |                                                                                                                 | <i>Jumlah Laporan Penyediaan Jasa Surat Menyurat</i>                                                          |                                  |                                        |                                               | 1 Laporan                              | 18.199.800,00       | - Kota Bogor, Tanah Sareal, Tanah Sareal | PENDAPATAN ASLI DAERAH (PAD) | Memperkuat Stabilitas Polhukhankam Dan Transformasi Pelayanan Publik | Inovasi Pelayanan Publik dan Penataan Daerah Reformasi Birokrasi | Bapenda Kota Bogor            |                                   | 0,00                | BADAN PENDAPATAN DAERAH           |
|    | 5.02.01.2.08.0002 | Penyediaan Jasa Komunikasi, Sumber Daya Air dan Listrik                                                         |                                                                                                               |                                  |                                        |                                               |                                        |                     |                                          |                              |                                                                      |                                                                  |                               |                                   |                     |                                   |
|    |                   |                                                                                                                 | <i>Jumlah Laporan Penyediaan Jasa Komunikasi, Sumber Daya Air dan Listrik yang Disediakan</i>                 |                                  |                                        |                                               | 1 Laporan                              | 1.319.634.780,00    | - Kota Bogor, Tanah Sareal, Tanah Sareal | PENDAPATAN ASLI DAERAH (PAD) | Memperkuat Stabilitas Polhukhankam Dan Transformasi Pelayanan Publik | Inovasi Pelayanan Publik dan Penataan Daerah Reformasi Birokrasi | Bapenda Kota Bogor            |                                   | 0,00                | BADAN PENDAPATAN DAERAH           |
|    | 5.02.01.2.08.0004 | Penyediaan Jasa Pelayanan Umum Kantor                                                                           |                                                                                                               |                                  |                                        |                                               |                                        |                     |                                          |                              |                                                                      |                                                                  |                               |                                   |                     |                                   |
|    |                   |                                                                                                                 | <i>Jumlah Laporan Penyediaan Jasa Pelayanan Umum Kantor yang Disediakan</i>                                   |                                  |                                        |                                               | 1 Laporan                              | 577.564.120,00      | - Kota Bogor, Tanah Sareal, Tanah Sareal | PENDAPATAN ASLI DAERAH (PAD) | Memperkuat Stabilitas Polhukhankam Dan Transformasi Pelayanan Publik | Inovasi Pelayanan Publik dan Penataan Daerah Reformasi Birokrasi | Bapenda Kota Bogor            |                                   | 0,00                | BADAN PENDAPATAN DAERAH           |
|    | 5.02.01.2.09      | Pemeliharaan Barang Milik Daerah Penunjang Urusan Pemerintahan Daerah                                           | <i>Persentase BMD Lingkup Perangkat Daerah Berkondisi Baik</i>                                                | -                                |                                        |                                               | 100 %                                  | 1.406.622.000,00    |                                          |                              | Memperkuat Stabilitas Polhukhankam Dan Transformasi Pelayanan Publik | Inovasi Pelayanan Publik dan Penataan Daerah Reformasi Birokrasi | Inventaris Bapenda Kota Bogor | -                                 | 0,00                | BADAN PENDAPATAN DAERAH           |
|    | 5.02.01.2.09.0002 | Penyediaan Jasa Pemeliharaan, Biaya Pemeliharaan, Pajak dan Perizinan Kendaraan Dinas Operasional atau Lapangan |                                                                                                               |                                  |                                        |                                               |                                        |                     |                                          |                              |                                                                      |                                                                  |                               |                                   |                     |                                   |
|    |                   |                                                                                                                 | <i>Jumlah Kendaraan Dinas Operasional atau Lapangan yang Dipelihara dan Dibayarkan Pajak dan Perizinannya</i> |                                  |                                        |                                               | 46 Unit                                | 377.869.500,00      | - Kota Bogor, Tanah Sareal, Tanah Sareal | PENDAPATAN ASLI DAERAH (PAD) | Memperkuat Stabilitas Polhukhankam Dan Transformasi Pelayanan Publik | Inovasi Pelayanan Publik dan Penataan Daerah Reformasi Birokrasi | Inventaris Bapenda Kota Bogor |                                   | 0,00                | BADAN PENDAPATAN DAERAH           |
|    | 5.02.01.2.09.0005 | Pemeliharaan Mebel                                                                                              |                                                                                                               |                                  |                                        |                                               |                                        |                     |                                          |                              |                                                                      |                                                                  |                               |                                   |                     |                                   |
|    |                   |                                                                                                                 | <i>Jumlah Mebel yang Dipelihara</i>                                                                           |                                  |                                        |                                               | 20 Unit                                | 14.310.900,00       | - Kota Bogor, Tanah Sareal, Tanah Sareal | PENDAPATAN ASLI DAERAH (PAD) | Memperkuat Stabilitas Polhukhankam Dan Transformasi Pelayanan Publik | Inovasi Pelayanan Publik dan Penataan Daerah Reformasi Birokrasi | Inventaris Bapenda Kota Bogor |                                   | 0,00                | BADAN PENDAPATAN DAERAH           |

| NO | KODE              | URUSAN / BIDANG<br>URUSAN / PROGRAM /<br>KEGIATAN / SUB<br>KEGIATAN                | INDIKATOR PROGRAM /<br>KEGIATAN / SUB<br>KEGIATAN                                                                                                    | TARGET<br>AKHIR<br>PERIODE<br>RENSTRA<br>OPD                           | REALISASI<br>CAPAIAN<br>RENJA OPD<br>TAHUN 2022 | PRAKIRAAN<br>CAPAIAN<br>TARGET RENJA<br>OPD TAHUN<br>2023 | CAPAIAN KINERJA DAN KERANGKA PENDANAAN                                 |                     |                                          |                              |                                                                      |                                                                  | KELOMPOK<br>SASARAN           | PRAKIRAAN MAJU RENCANA<br>TAHUN 2025                                                                                                                         |                     | PERANGKAT DAERAH<br>PENANGGUNG JAWAB |
|----|-------------------|------------------------------------------------------------------------------------|------------------------------------------------------------------------------------------------------------------------------------------------------|------------------------------------------------------------------------|-------------------------------------------------|-----------------------------------------------------------|------------------------------------------------------------------------|---------------------|------------------------------------------|------------------------------|----------------------------------------------------------------------|------------------------------------------------------------------|-------------------------------|--------------------------------------------------------------------------------------------------------------------------------------------------------------|---------------------|--------------------------------------|
|    |                   |                                                                                    |                                                                                                                                                      |                                                                        |                                                 |                                                           | TARGET<br>2024                                                         | PAGU INDIKATIF (Rp) | LOKASI                                   | SUMBER DANA                  | PRIORITAS                                                            |                                                                  |                               | TARGET                                                                                                                                                       | PAGU INDIKATIF (Rp) |                                      |
|    |                   |                                                                                    |                                                                                                                                                      |                                                                        |                                                 |                                                           |                                                                        |                     |                                          |                              | NASIONAL                                                             | DAERAH                                                           |                               |                                                                                                                                                              |                     |                                      |
| 1  | 2                 | 3                                                                                  | 4                                                                                                                                                    | 5                                                                      | 6                                               | 7                                                         | 8                                                                      | 9                   | 10                                       | 11                           | 12                                                                   | 13                                                               | 14                            | 15                                                                                                                                                           | 16                  | 17                                   |
|    | 5.02.01.2.09.0006 | Pemeliharaan Peralatan dan Mesin Lainnya                                           |                                                                                                                                                      |                                                                        |                                                 |                                                           |                                                                        |                     |                                          |                              |                                                                      |                                                                  |                               |                                                                                                                                                              |                     |                                      |
|    |                   |                                                                                    | <i>Jumlah Peralatan dan Mesin Lainnya yang Dipelihara</i>                                                                                            |                                                                        |                                                 |                                                           | 195 Unit                                                               | 531.125.800,00      | - Kota Bogor, Tanah Sareal, Tanah Sareal | PENDAPATAN ASLI DAERAH (PAD) | Memperkuat Stabilitas Polhukhankam Dan Transformasi Pelayanan Publik | Inovasi Pelayanan Publik dan Penataan Daerah Reformasi Birokrasi | Inventaris Bapenda Kota Bogor |                                                                                                                                                              | 0,00                | BADAN PENDAPATAN DAERAH              |
|    | 5.02.01.2.09.0009 | Pemeliharaan/Rehabilitasi Gedung Kantor dan Bangunan Lainnya                       |                                                                                                                                                      |                                                                        |                                                 |                                                           |                                                                        |                     |                                          |                              |                                                                      |                                                                  |                               |                                                                                                                                                              |                     |                                      |
|    |                   |                                                                                    | <i>Jumlah Gedung Kantor dan Bangunan Lainnya yang Dipelihara/Direhabilitasi</i>                                                                      |                                                                        |                                                 |                                                           | 1 Unit                                                                 | 453.315.800,00      | - Kota Bogor, Tanah Sareal, Tanah Sareal | PENDAPATAN ASLI DAERAH (PAD) | Memperkuat Stabilitas Polhukhankam Dan Transformasi Pelayanan Publik | Inovasi Pelayanan Publik dan Penataan Daerah Reformasi Birokrasi | Inventaris Bapenda Kota Bogor |                                                                                                                                                              | 0,00                | BADAN PENDAPATAN DAERAH              |
|    | 5.02.01.2.09.0010 | Pemeliharaan/Rehabilitasi Sarana dan Prasarana Gedung Kantor atau Bangunan Lainnya |                                                                                                                                                      |                                                                        |                                                 |                                                           |                                                                        |                     |                                          |                              |                                                                      |                                                                  |                               |                                                                                                                                                              |                     |                                      |
|    |                   |                                                                                    | <i>Jumlah Sarana dan Prasarana Gedung Kantor atau Bangunan Lainnya yang Dipelihara/Direhabilitasi</i>                                                |                                                                        |                                                 |                                                           | 1 Unit                                                                 | 30.000.000,00       | - Kota Bogor, Tanah Sareal, Tanah Sareal | PENDAPATAN ASLI DAERAH (PAD) | Memperkuat Stabilitas Polhukhankam Dan Transformasi Pelayanan Publik | Inovasi Pelayanan Publik dan Penataan Daerah Reformasi Birokrasi | Inventaris Bapenda Kota Bogor |                                                                                                                                                              | 0,00                | BADAN PENDAPATAN DAERAH              |
| 2. | 5.02.04           | PROGRAM PENGELOLAAN PENDAPATAN DAERAH                                              | <i>Nilai pajak daerah Nilai Pendapatan Asli Daerah (PAD) Persentase Kenaikan Nilai Pajak Daerah Persentase Kenaikan Nilai Pendapatan Asli Daerah</i> | 866.572,00 dalam Juta Rp<br>1.226.673 Dalam Juta<br>31,71 %<br>18,74 % |                                                 |                                                           | 866.572,00 dalam Juta Rp<br>1.226.673 Dalam Juta<br>31,71 %<br>18,74 % | 8.911.679.900,00    |                                          |                              |                                                                      |                                                                  |                               | 8,26 %<br>866.572,00 dalam Juta Rp<br>866.572,00 dalam Juta Rp<br>1.226.673,00 Dalam Juta Rp.<br>1.226.673,00 Dalam Juta Rp.<br>10,00 %<br>8,26 %<br>10,00 % | 0,00                |                                      |

| NO | KODE              | URUSAN / BIDANG URUSAN / PROGRAM / KEGIATAN / SUB KEGIATAN                     | INDIKATOR PROGRAM / KEGIATAN / SUB KEGIATAN                                                                                                                                                                                                                                                                                                                                                                                                                                                                                                                                                                       | TARGET AKHIR PERIODE RENSTRA OPD                                                             | REALISASI CAPAIAN RENJA OPD TAHUN 2022 | PRAKIRAAN CAPAIAN TARGET RENJA OPD TAHUN 2023 | CAPAIAN KINERJA DAN KERANGKA PENDANAAN                                                                           |                     |                                               |                              |           | KELOMPOK SASARAN                                                 | PRAKIRAAN MAJU RENCANA TAHUN 2025 |                                                                                                     | PERANGKAT DAERAH PENANGGUNG JAWAB |                         |
|----|-------------------|--------------------------------------------------------------------------------|-------------------------------------------------------------------------------------------------------------------------------------------------------------------------------------------------------------------------------------------------------------------------------------------------------------------------------------------------------------------------------------------------------------------------------------------------------------------------------------------------------------------------------------------------------------------------------------------------------------------|----------------------------------------------------------------------------------------------|----------------------------------------|-----------------------------------------------|------------------------------------------------------------------------------------------------------------------|---------------------|-----------------------------------------------|------------------------------|-----------|------------------------------------------------------------------|-----------------------------------|-----------------------------------------------------------------------------------------------------|-----------------------------------|-------------------------|
|    |                   |                                                                                |                                                                                                                                                                                                                                                                                                                                                                                                                                                                                                                                                                                                                   |                                                                                              |                                        |                                               | TARGET 2024                                                                                                      | PAGU INDIKATIF (Rp) | LOKASI                                        | SUMBER DANA                  | PRIORITAS |                                                                  | TARGET                            | PAGU INDIKATIF (Rp)                                                                                 |                                   |                         |
|    |                   |                                                                                |                                                                                                                                                                                                                                                                                                                                                                                                                                                                                                                                                                                                                   |                                                                                              |                                        |                                               |                                                                                                                  |                     |                                               |                              | NASIONAL  |                                                                  |                                   |                                                                                                     |                                   | DAERAH                  |
| 1  | 2                 | 3                                                                              | 4                                                                                                                                                                                                                                                                                                                                                                                                                                                                                                                                                                                                                 | 5                                                                                            | 6                                      | 7                                             | 8                                                                                                                | 9                   | 10                                            | 11                           | 12        | 13                                                               | 14                                | 15                                                                                                  | 16                                | 17                      |
|    | 5.02.04.2.01      | Kegiatan Pengelolaan Pendapatan Daerah                                         | Jumlah Penambahan Wajib Pajak Baru<br>Persentase capaian target PAD dari sektor PBB dan BPHTB<br>Persentase Capaian Target Pendapatan Asli Daerah<br>Persentase keberatan pajak daerah yang ditindaklanjuti<br>Persentase penetapan dan verifikasi pajak daerah yg ditetapkan sesuai SOP<br>Persentase penurunan jumlah piutang pajak daerah<br>Persentase Realisasi PAD dibandingkan Target<br>Persentase Service Level Agreement (SLA) Atas Layanan Sistem Pajak<br>Persentase Wajib Pajak (self assesment) yg diawasi<br>Persentase Wajib Pajak (Self Assesment) yg diperiksa<br>Tingkat kepatuhan wajib pajak | 2,5 %<br>100 %<br>100 %<br>95 %<br>100 %<br>80 %<br>0 %<br>100 %<br>100 %<br>300 Wajib Pajak |                                        |                                               | 300 Wajib Pajak<br>100 %<br>100 %<br>100 %<br>100 %<br>100 %<br>2,5 %<br>100 %<br>95 %<br>100 %<br>2,5 %<br>80 % | 8.911.679.900,00    |                                               |                              | -         | Reformasi Birokrasi                                              | Wajib Pajak Daerah                | 2,5 %<br>100 %<br>100 %<br>100 %<br>95 %<br>100 %<br>80 %<br>%<br>100 %<br>100 %<br>300 Wajib Pajak | 0,00                              | BADAN PENDAPATAN DAERAH |
|    | 5.02.04.2.01.0002 | Analisa dan Pengembangan Pajak Daerah, serta Penyusunan Kebijakan Pajak Daerah |                                                                                                                                                                                                                                                                                                                                                                                                                                                                                                                                                                                                                   |                                                                                              |                                        |                                               |                                                                                                                  |                     |                                               |                              |           |                                                                  |                                   |                                                                                                     |                                   |                         |
|    |                   |                                                                                | Jumlah Dokumen Hasil Analis Pajak Daerah serta Pengembangan Pajak Daerah dan Kebijakan Pajak Daerah                                                                                                                                                                                                                                                                                                                                                                                                                                                                                                               |                                                                                              |                                        |                                               | 1 Dokumen                                                                                                        | 286.092.300,00      | - Kota Bogor, Semua Kecamatan, Semua Kel/Desa | PENDAPATAN ASLI DAERAH (PAD) | -         | Reformasi Birokrasi                                              | Wajib Pajak Daerah                |                                                                                                     | 0,00                              | BADAN PENDAPATAN DAERAH |
|    | 5.02.04.2.01.0003 | Penyuluhan dan Penyebarluasan Kebijakan Pajak Daerah                           |                                                                                                                                                                                                                                                                                                                                                                                                                                                                                                                                                                                                                   |                                                                                              |                                        |                                               |                                                                                                                  |                     |                                               |                              |           |                                                                  |                                   |                                                                                                     |                                   |                         |
|    |                   |                                                                                | Jumlah Laporan Pelaksanaan Penyuluhan dan Penyebarluasan Kebijakan Pajak Daerah                                                                                                                                                                                                                                                                                                                                                                                                                                                                                                                                   |                                                                                              |                                        |                                               | 1 Laporan                                                                                                        | 4.700.000.000,00    | - Kota Bogor, Semua Kecamatan, Semua Kel/Desa | PENDAPATAN ASLI DAERAH (PAD) | -         | Inovasi Pelayanan Publik dan Penataan Daerah Reformasi Birokrasi | Wajib Pajak Daerah                |                                                                                                     | 0,00                              | BADAN PENDAPATAN DAERAH |
|    | 5.02.04.2.01.0004 | Penyediaan Sarana dan Prasarana Pengelolaan Pajak Daerah                       |                                                                                                                                                                                                                                                                                                                                                                                                                                                                                                                                                                                                                   |                                                                                              |                                        |                                               |                                                                                                                  |                     |                                               |                              |           |                                                                  |                                   |                                                                                                     |                                   |                         |
|    |                   |                                                                                | Jumlah Sarana dan Prasarana Pengelolaan Pajak Daerah                                                                                                                                                                                                                                                                                                                                                                                                                                                                                                                                                              |                                                                                              |                                        |                                               | 33 Unit                                                                                                          | 1.039.825.900,00    | - Kota Bogor, Tanah Sareal, Tanah Sareal      | PENDAPATAN ASLI DAERAH (PAD) | -         | Inovasi Pelayanan Publik dan Penataan Daerah Reformasi Birokrasi | Wajib Pajak Daerah                |                                                                                                     | 0,00                              | BADAN PENDAPATAN DAERAH |
|    | 5.02.04.2.01.0005 | Pendataan dan Pendaftaran Objek Pajak Daerah                                   |                                                                                                                                                                                                                                                                                                                                                                                                                                                                                                                                                                                                                   |                                                                                              |                                        |                                               |                                                                                                                  |                     |                                               |                              |           |                                                                  |                                   |                                                                                                     |                                   |                         |
|    |                   |                                                                                | Jumlah Laporan Hasil Pendataan dan Pendaftaran Objek Pajak Daerah, Subjek Pajak dan Wajib Pajak Daerah                                                                                                                                                                                                                                                                                                                                                                                                                                                                                                            |                                                                                              |                                        |                                               | 1 Laporan                                                                                                        | 81.308.200,00       | - Kota Bogor, Semua Kecamatan, Semua Kel/Desa | PENDAPATAN ASLI DAERAH (PAD) | -         | Inovasi Pelayanan Publik dan Penataan Daerah Reformasi Birokrasi | Wajib Pajak Daerah                |                                                                                                     | 0,00                              | BADAN PENDAPATAN DAERAH |
|    | 5.02.04.2.01.0006 | Pengolahan, Pemeliharaan, dan Pelaporan Basis Data Pajak Daerah                |                                                                                                                                                                                                                                                                                                                                                                                                                                                                                                                                                                                                                   |                                                                                              |                                        |                                               |                                                                                                                  |                     |                                               |                              |           |                                                                  |                                   |                                                                                                     |                                   |                         |

| NO | KODE              | URUSAN / BIDANG<br>URUSAN / PROGRAM /<br>KEGIATAN / SUB<br>KEGIATAN                                                       | INDIKATOR PROGRAM /<br>KEGIATAN / SUB<br>KEGIATAN                                           | TARGET<br>AKHIR<br>PERIODE<br>RENSTRA<br>OPD | REALISASI<br>CAPAIAN<br>RENJA OPD<br>TAHUN 2022 | PRAKIRAAN<br>CAPAIAN<br>TARGET RENJA<br>OPD TAHUN<br>2023 | CAPAIAN KINERJA DAN KERANGKA PENDANAAN |                     |                                               |                              |                                                                      | KELOMPOK<br>SASARAN                                              | PRAKIRAAN MAJU RENCANA<br>TAHUN 2025 |                     | PERANGKAT DAERAH<br>PENANGGUNG JAWAB |                         |
|----|-------------------|---------------------------------------------------------------------------------------------------------------------------|---------------------------------------------------------------------------------------------|----------------------------------------------|-------------------------------------------------|-----------------------------------------------------------|----------------------------------------|---------------------|-----------------------------------------------|------------------------------|----------------------------------------------------------------------|------------------------------------------------------------------|--------------------------------------|---------------------|--------------------------------------|-------------------------|
|    |                   |                                                                                                                           |                                                                                             |                                              |                                                 |                                                           | TARGET<br>2024                         | PAGU INDIKATIF (Rp) | LOKASI                                        | SUMBER DANA                  | PRIORITAS                                                            |                                                                  | TARGET                               | PAGU INDIKATIF (Rp) |                                      |                         |
|    |                   |                                                                                                                           |                                                                                             |                                              |                                                 |                                                           |                                        |                     |                                               |                              | NASIONAL                                                             |                                                                  |                                      |                     |                                      | DAERAH                  |
| 1  | 2                 | 3                                                                                                                         | 4                                                                                           | 5                                            | 6                                               | 7                                                         | 8                                      | 9                   | 10                                            | 11                           | 12                                                                   | 13                                                               | 14                                   | 15                  | 16                                   | 17                      |
|    |                   |                                                                                                                           | <i>Jumlah Laporan Hasil Pengolahan, Pemeliharaan, dan Pelaporan Basis Data Pajak Daerah</i> |                                              |                                                 |                                                           | 1 Laporan                              | 1.082.588.300,00    | - Kota Bogor, Semua Kecamatan, Semua Kel/Desa | PENDAPATAN ASLI DAERAH (PAD) | Memperkuat Stabilitas Polhukhankam Dan Transformasi Pelayanan Publik | Inovasi Pelayanan Publik dan Penataan Daerah Reformasi Birokrasi | Wajib Pajak Daerah                   |                     | 0,00                                 | BADAN PENDAPATAN DAERAH |
|    | 5.02.04.2.01.0007 | Penilaian Pajak Bumi dan Bangunan Perdesaan dan Perkotaan (PBBP2) serta Bea Perolehan Hak atas Tanah dan Bangunan (BPHTB) |                                                                                             |                                              |                                                 |                                                           |                                        |                     |                                               |                              |                                                                      |                                                                  |                                      |                     |                                      |                         |
|    |                   |                                                                                                                           | <i>Jumlah Objek Pajak yang Disesuaikan NJOP nya</i>                                         |                                              |                                                 |                                                           | 5 Obyek Pajak                          | 461.620.200,00      | - Kota Bogor, Semua Kecamatan, Semua Kel/Desa | PENDAPATAN ASLI DAERAH (PAD) | Memperkuat Stabilitas Polhukhankam Dan Transformasi Pelayanan Publik | Inovasi Pelayanan Publik dan Penataan Daerah Reformasi Birokrasi | Wajib Pajak Daerah                   |                     | 0,00                                 | BADAN PENDAPATAN DAERAH |
|    | 5.02.04.2.01.0008 | Penetapan Wajib Pajak Daerah                                                                                              |                                                                                             |                                              |                                                 |                                                           |                                        |                     |                                               |                              |                                                                      |                                                                  |                                      |                     |                                      |                         |
|    |                   |                                                                                                                           | <i>Jumlah Dokumen Ketetapan Pajak Daerah</i>                                                |                                              |                                                 |                                                           | 0 Dokumen                              | 169.999.900,00      | - Kota Bogor, Semua Kecamatan, Semua Kel/Desa | PENDAPATAN ASLI DAERAH (PAD) | Memperkuat Stabilitas Polhukhankam Dan Transformasi Pelayanan Publik | Inovasi Pelayanan Publik dan Penataan Daerah Reformasi Birokrasi | Wajib Pajak Daerah                   |                     | 0,00                                 | BADAN PENDAPATAN DAERAH |
|    | 5.02.04.2.01.0009 | Pelayanan dan Konsultasi Pajak Daerah                                                                                     |                                                                                             |                                              |                                                 |                                                           |                                        |                     |                                               |                              |                                                                      |                                                                  |                                      |                     |                                      |                         |
|    |                   |                                                                                                                           | <i>Jumlah Layanan dan Konsultasi Pajak Daerah</i>                                           |                                              |                                                 |                                                           | 1 Layanan                              | 262.344.000,00      | - Kota Bogor, Semua Kecamatan, Semua Kel/Desa | PENDAPATAN ASLI DAERAH (PAD) | Memperkuat Stabilitas Polhukhankam Dan Transformasi Pelayanan Publik | Inovasi Pelayanan Publik dan Penataan Daerah Reformasi Birokrasi | Wajib Pajak Daerah                   |                     | 0,00                                 | BADAN PENDAPATAN DAERAH |
|    | 5.02.04.2.01.0010 | Penelitian dan Verifikasi Data Pelaporan Pajak Daerah                                                                     |                                                                                             |                                              |                                                 |                                                           |                                        |                     |                                               |                              |                                                                      |                                                                  |                                      |                     |                                      |                         |
|    |                   |                                                                                                                           | <i>Jumlah Data Pelaporan Pajak Daerah yang Telah Dilakukan Penelitian dan Verifikasi</i>    |                                              |                                                 |                                                           | 12 Dokumen                             | 585.575.500,00      | - Kota Bogor, Semua Kecamatan, Semua Kel/Desa | PENDAPATAN ASLI DAERAH (PAD) | Memperkuat Stabilitas Polhukhankam Dan Transformasi Pelayanan Publik | Inovasi Pelayanan Publik dan Penataan Daerah Reformasi Birokrasi | Wajib Pajak Daerah                   |                     | 0,00                                 | BADAN PENDAPATAN DAERAH |
|    | 5.02.04.2.01.0011 | Penagihan Pajak Daerah                                                                                                    |                                                                                             |                                              |                                                 |                                                           |                                        |                     |                                               |                              |                                                                      |                                                                  |                                      |                     |                                      |                         |
|    |                   |                                                                                                                           | <i>Jumlah Dokumen Hasil Pelaksanaan Penagihan Pajak Daerah</i>                              |                                              |                                                 |                                                           | 1 Dokumen                              | 203.550.000,00      | - Kota Bogor, Semua Kecamatan, Semua Kel/Desa | PENDAPATAN ASLI DAERAH (PAD) | Memperkuat Stabilitas Polhukhankam Dan Transformasi Pelayanan Publik | Inovasi Pelayanan Publik dan Penataan Daerah Reformasi Birokrasi | Wajib Pajak Daerah                   |                     | 0,00                                 | BADAN PENDAPATAN DAERAH |
|    | 5.02.04.2.01.0013 | Pengendalian, Pemeriksaan dan Pengawasan Pajak Daerah                                                                     |                                                                                             |                                              |                                                 |                                                           |                                        |                     |                                               |                              |                                                                      |                                                                  |                                      |                     |                                      |                         |

| NO                                                            | KODE              | URUSAN / BIDANG URUSAN / PROGRAM / KEGIATAN / SUB KEGIATAN       | INDIKATOR PROGRAM / KEGIATAN / SUB KEGIATAN                                                                                                                            | TARGET AKHIR PERIODE RENSTRA OPD | REALISASI CAPAIAN RENJA OPD TAHUN 2022 | PRAKIRAAN CAPAIAN TARGET RENJA OPD TAHUN 2023 | CAPAIAN KINERJA DAN KERANGKA PENDANAAN |                          |                                               |                              |                                                                      |                                                                  | KELOMPOK SASARAN      | PRAKIRAAN MAJU RENCANA TAHUN 2025 |                          | PERANGKAT DAERAH PENANGGUNG JAWAB                      |
|---------------------------------------------------------------|-------------------|------------------------------------------------------------------|------------------------------------------------------------------------------------------------------------------------------------------------------------------------|----------------------------------|----------------------------------------|-----------------------------------------------|----------------------------------------|--------------------------|-----------------------------------------------|------------------------------|----------------------------------------------------------------------|------------------------------------------------------------------|-----------------------|-----------------------------------|--------------------------|--------------------------------------------------------|
|                                                               |                   |                                                                  |                                                                                                                                                                        |                                  |                                        |                                               | TARGET 2024                            | PAGU INDIKATIF (Rp)      | LOKASI                                        | SUMBER DANA                  | PRIORITAS                                                            |                                                                  |                       | TARGET                            | PAGU INDIKATIF (Rp)      |                                                        |
|                                                               |                   |                                                                  |                                                                                                                                                                        |                                  |                                        |                                               |                                        |                          |                                               |                              | NASIONAL                                                             | DAERAH                                                           |                       |                                   |                          |                                                        |
| 1                                                             | 2                 | 3                                                                | 4                                                                                                                                                                      | 5                                | 6                                      | 7                                             | 8                                      | 9                        | 10                                            | 11                           | 12                                                                   | 13                                                               | 14                    | 15                                | 16                       | 17                                                     |
|                                                               |                   |                                                                  | <i>Jumlah Dokumen Hasil Pemeriksaan serta Pengendalian dan Pengawasan Pajak Daerah</i>                                                                                 |                                  |                                        |                                               | 1 Dokumen                              | 38.775.600,00            | - Kota Bogor, Semua Kecamatan, Semua Kel/Desa | PENDAPATAN ASLI DAERAH (PAD) | Memperkuat Stabilitas Polhukhankam Dan Transformasi Pelayanan Publik | Inovasi Pelayanan Publik dan Penataan Daerah Reformasi Birokrasi | Wajib Pajak Daerah    |                                   | 0,00                     | BADAN PENDAPATAN DAERAH                                |
| <b>BADAN KEPEGAWAIAN DAN PENGEMBANGAN SUMBER DAYA MANUSIA</b> |                   |                                                                  |                                                                                                                                                                        |                                  |                                        |                                               |                                        | <b>73.560.688.634,00</b> |                                               |                              |                                                                      |                                                                  |                       |                                   | <b>39.735.000.000,00</b> |                                                        |
|                                                               | <b>5</b>          | <b>UNSUR PENUNJANG URUSAN PEMERINTAHAN</b>                       |                                                                                                                                                                        |                                  |                                        |                                               |                                        | <b>73.560.688.634,00</b> |                                               |                              |                                                                      |                                                                  |                       |                                   | <b>39.735.000.000,00</b> |                                                        |
|                                                               | <b>5.03</b>       | <b>KEPEGAWAIAN</b>                                               |                                                                                                                                                                        |                                  |                                        |                                               |                                        | <b>70.406.922.998,00</b> |                                               |                              |                                                                      |                                                                  |                       |                                   | <b>33.035.000.000,00</b> |                                                        |
| 1.                                                            | 5.03.01           | PROGRAM PENUNJANG URUSAN PEMERINTAHAN DAERAH KABUPATEN/KOTA      | <i>Nilai Akuntabilitas Kinerja Instansi Pemerintah Lingkup Perangkat Daerah Nilai Rata-rata Indeks Kepuasan Masyarakat terhadap pelayanan Lingkup Perangkat Daerah</i> | A Poin 3.50 Poin                 |                                        |                                               | A Poin 3.50 Poin                       | 26.908.035.238,00        |                                               |                              |                                                                      |                                                                  |                       | A Poin 3.50 Poin                  | 28.400.000.000,00        |                                                        |
|                                                               | 5.03.01.2.01      | Perencanaan, Penganggaran, dan Evaluasi Kinerja Perangkat Daerah | <i>Persentase Tersusunnya Dokumen Perencanaan, Penganggaran dan Evaluasi Kinerja</i>                                                                                   | 100 %                            |                                        |                                               | 100 %                                  | 210.000.000,00           |                                               |                              | -                                                                    | Inovasi Pelayanan Publik dan Penataan Daerah Reformasi Birokrasi | ASN BKPSDM Kota Bogor | 100 %                             | 210.000.000,00           | BADAN KEPEGAWAIAN DAN PENGEMBANGAN SUMBER DAYA MANUSIA |
|                                                               | 5.03.01.2.01.0001 | Penyusunan Dokumen Perencanaan Perangkat Daerah                  |                                                                                                                                                                        |                                  |                                        |                                               |                                        |                          |                                               |                              |                                                                      |                                                                  |                       |                                   |                          |                                                        |
|                                                               |                   |                                                                  | <i>Jumlah Dokumen Perencanaan Perangkat Daerah</i>                                                                                                                     |                                  |                                        |                                               | 2 Dokumen                              | 10.000.000,00            | - Kota Bogor, Semua Kecamatan, Semua Kel/Desa | PENDAPATAN ASLI DAERAH (PAD) | -                                                                    | Inovasi Pelayanan Publik dan Penataan Daerah Reformasi Birokrasi | ASN BKPSDM Kota Bogor |                                   | 10.000.000,00            | BADAN KEPEGAWAIAN DAN PENGEMBANGAN SUMBER DAYA MANUSIA |
|                                                               | 5.03.01.2.01.0007 | Evaluasi Kinerja Perangkat Daerah                                |                                                                                                                                                                        |                                  |                                        |                                               |                                        |                          |                                               |                              |                                                                      |                                                                  |                       |                                   |                          |                                                        |
|                                                               |                   |                                                                  | <i>Jumlah Laporan Evaluasi Kinerja Perangkat Daerah</i>                                                                                                                |                                  |                                        |                                               | 6 Laporan                              | 200.000.000,00           | - Kota Bogor, Semua Kecamatan, Semua Kel/Desa | PENDAPATAN ASLI DAERAH (PAD) | -                                                                    | Inovasi Pelayanan Publik dan Penataan Daerah Reformasi Birokrasi | ASN BKPSDM Kota Bogor |                                   | 200.000.000,00           | BADAN KEPEGAWAIAN DAN PENGEMBANGAN SUMBER DAYA MANUSIA |
|                                                               | 5.03.01.2.02      | Administrasi Keuangan Perangkat Daerah                           | <i>Persentase Pemenuhan Gaji dan Tunjangan ASN</i>                                                                                                                     | 100 %                            |                                        |                                               | 100 %                                  | 19.041.434.878,00        |                                               |                              | -                                                                    | Inovasi Pelayanan Publik dan Penataan Daerah Reformasi Birokrasi | ASN BKPSDM Kota Bogor | 100 %                             | 20.170.000.000,00        | BADAN KEPEGAWAIAN DAN PENGEMBANGAN SUMBER DAYA MANUSIA |
|                                                               | 5.03.01.2.02.0001 | Penyediaan Gaji dan Tunjangan ASN                                |                                                                                                                                                                        |                                  |                                        |                                               |                                        |                          |                                               |                              |                                                                      |                                                                  |                       |                                   |                          |                                                        |

| NO | KODE              | URUSAN / BIDANG URUSAN / PROGRAM / KEGIATAN / SUB KEGIATAN                      | INDIKATOR PROGRAM / KEGIATAN / SUB KEGIATAN                                                                                                               | TARGET AKHIR PERIODE RENSTRA OPD | REALISASI CAPAIAN RENJA OPD TAHUN 2022 | PRAKIRAAN CAPAIAN TARGET RENJA OPD TAHUN 2023 | CAPAIAN KINERJA DAN KERANGKA PENDANAAN |                     |                                               |                              |           |                                                                  | KELOMPOK SASARAN      | PRAKIRAAN MAJU RENCANA TAHUN 2025 |                     | PERANGKAT DAERAH PENANGGUNG JAWAB                      |
|----|-------------------|---------------------------------------------------------------------------------|-----------------------------------------------------------------------------------------------------------------------------------------------------------|----------------------------------|----------------------------------------|-----------------------------------------------|----------------------------------------|---------------------|-----------------------------------------------|------------------------------|-----------|------------------------------------------------------------------|-----------------------|-----------------------------------|---------------------|--------------------------------------------------------|
|    |                   |                                                                                 |                                                                                                                                                           |                                  |                                        |                                               | TARGET 2024                            | PAGU INDIKATIF (Rp) | LOKASI                                        | SUMBER DANA                  | PRIORITAS |                                                                  |                       | TARGET                            | PAGU INDIKATIF (Rp) |                                                        |
|    |                   |                                                                                 |                                                                                                                                                           |                                  |                                        |                                               |                                        |                     |                                               |                              | NASIONAL  | DAERAH                                                           |                       |                                   |                     |                                                        |
| 1  | 2                 | 3                                                                               | 4                                                                                                                                                         | 5                                | 6                                      | 7                                             | 8                                      | 9                   | 10                                            | 11                           | 12        | 13                                                               | 14                    | 15                                | 16                  | 17                                                     |
|    |                   |                                                                                 | <i>Jumlah Orang yang Menerima Gaji dan Tunjangan ASN</i>                                                                                                  |                                  |                                        |                                               | 97 Orang/bulan                         | 18.971.474.878,00   | - Kota Bogor, Semua Kecamatan, Semua Kel/Desa | PENDAPATAN ASLI DAERAH (PAD) | -         | Inovasi Pelayanan Publik dan Penataan Daerah Reformasi Birokrasi | ASN BKPSDM Kota Bogor |                                   | 20.100.000.000,00   | BADAN KEPEGAWAIAN DAN PENGEMBANGAN SUMBER DAYA MANUSIA |
|    | 5.03.01.2.02.0007 | Koordinasi dan Penyusunan Laporan Keuangan Bulanan/ Triwulanan/ Semesteran SKPD |                                                                                                                                                           |                                  |                                        |                                               |                                        |                     |                                               |                              |           |                                                                  |                       |                                   |                     |                                                        |
|    |                   |                                                                                 | <i>Jumlah Laporan Keuangan Bulanan/ Triwulanan/ Semesteran SKPD dan Laporan Koordinasi Penyusunan Laporan Keuangan Bulanan/Triwulanan/Semesteran SKPD</i> |                                  |                                        |                                               | 1 Laporan                              | 69.960.000,00       | - Kota Bogor, Semua Kecamatan, Semua Kel/Desa | PENDAPATAN ASLI DAERAH (PAD) | -         | Inovasi Pelayanan Publik dan Penataan Daerah Reformasi Birokrasi | ASN BKPSDM Kota Bogor |                                   | 70.000.000,00       | BADAN KEPEGAWAIAN DAN PENGEMBANGAN SUMBER DAYA MANUSIA |
|    | 5.03.01.2.06      | Administrasi Umum Perangkat Daerah                                              | <i>Prosentase pemenuhan kebutuhan operasional perangkat daerah</i>                                                                                        | 100 %                            |                                        |                                               | 100 %                                  | 4.417.858.000,00    |                                               |                              | -         | Inovasi Pelayanan Publik dan Penataan Daerah Reformasi Birokrasi | ASN BKPSDM Kota Bogor | 100 %                             | 4.350.000.000,00    | BADAN KEPEGAWAIAN DAN PENGEMBANGAN SUMBER DAYA MANUSIA |
|    | 5.03.01.2.06.0002 | Penyediaan Peralatan dan Perlengkapan Kantor                                    |                                                                                                                                                           |                                  |                                        |                                               |                                        |                     |                                               |                              |           |                                                                  |                       |                                   |                     |                                                        |
|    |                   |                                                                                 | <i>Jumlah Paket Peralatan dan Perlengkapan Kantor yang Disediakan</i>                                                                                     |                                  |                                        |                                               | 1 Paket                                | 200.000.000,00      | - Kota Bogor, Semua Kecamatan, Semua Kel/Desa | PENDAPATAN ASLI DAERAH (PAD) | -         | Inovasi Pelayanan Publik dan Penataan Daerah Reformasi Birokrasi | ASN BKPSDM Kota Bogor |                                   | 200.000.000,00      | BADAN KEPEGAWAIAN DAN PENGEMBANGAN SUMBER DAYA MANUSIA |
|    | 5.03.01.2.06.0004 | Penyediaan Bahan Logistik Kantor                                                |                                                                                                                                                           |                                  |                                        |                                               |                                        |                     |                                               |                              |           |                                                                  |                       |                                   |                     |                                                        |
|    |                   |                                                                                 | <i>Jumlah Paket Bahan Logistik Kantor yang Disediakan</i>                                                                                                 |                                  |                                        |                                               | 3 Paket                                | 113.726.200,00      | - Kota Bogor, Semua Kecamatan, Semua Kel/Desa | PENDAPATAN ASLI DAERAH (PAD) | -         | Inovasi Pelayanan Publik dan Penataan Daerah Reformasi Birokrasi | ASN BKPSDM Kota Bogor |                                   | 50.000.000,00       | BADAN KEPEGAWAIAN DAN PENGEMBANGAN SUMBER DAYA MANUSIA |
|    | 5.03.01.2.06.0005 | Penyediaan Barang Cetak dan Penggandaan                                         |                                                                                                                                                           |                                  |                                        |                                               |                                        |                     |                                               |                              |           |                                                                  |                       |                                   |                     |                                                        |
|    |                   |                                                                                 | <i>Jumlah Paket Barang Cetak dan Penggandaan yang Disediakan</i>                                                                                          |                                  |                                        |                                               | 1 Paket                                | 120.000.000,00      | - Kota Bogor, Semua Kecamatan, Semua Kel/Desa | PENDAPATAN ASLI DAERAH (PAD) | -         | Inovasi Pelayanan Publik dan Penataan Daerah Reformasi Birokrasi | ASN BKPSDM Kota Bogor |                                   | 100.000.000,00      | BADAN KEPEGAWAIAN DAN PENGEMBANGAN SUMBER DAYA MANUSIA |
|    | 5.03.01.2.06.0009 | Penyelenggaraan Rapat Koordinasi dan Konsultasi SKPD                            |                                                                                                                                                           |                                  |                                        |                                               |                                        |                     |                                               |                              |           |                                                                  |                       |                                   |                     |                                                        |
|    |                   |                                                                                 | <i>Jumlah Laporan Penyelenggaraan Rapat Koordinasi dan Konsultasi SKPD</i>                                                                                |                                  |                                        |                                               | 12 Laporan                             | 3.984.131.800,00    | - Kota Bogor, Semua Kecamatan, Semua Kel/Desa | PENDAPATAN ASLI DAERAH (PAD) | -         | Inovasi Pelayanan Publik dan Penataan Daerah Reformasi Birokrasi | ASN BKPSDM Kota Bogor |                                   | 4.000.000.000,00    | BADAN KEPEGAWAIAN DAN PENGEMBANGAN SUMBER DAYA MANUSIA |

| NO | KODE              | URUSAN / BIDANG URUSAN / PROGRAM / KEGIATAN / SUB KEGIATAN                                                          | INDIKATOR PROGRAM / KEGIATAN / SUB KEGIATAN                                                   | TARGET AKHIR PERIODE RENSTRA OPD | REALISASI CAPAIAN RENJA OPD TAHUN 2022 | PRAKIRAAN CAPAIAN TARGET RENJA OPD TAHUN 2023 | CAPAIAN KINERJA DAN KERANGKA PENDANAAN |                     |                                               |                              |           |                                                                  | KELOMPOK SASARAN      | PRAKIRAAN MAJU RENCANA TAHUN 2025 |                     | PERANGKAT DAERAH PENANGGUNG JAWAB                      |
|----|-------------------|---------------------------------------------------------------------------------------------------------------------|-----------------------------------------------------------------------------------------------|----------------------------------|----------------------------------------|-----------------------------------------------|----------------------------------------|---------------------|-----------------------------------------------|------------------------------|-----------|------------------------------------------------------------------|-----------------------|-----------------------------------|---------------------|--------------------------------------------------------|
|    |                   |                                                                                                                     |                                                                                               |                                  |                                        |                                               | TARGET 2024                            | PAGU INDIKATIF (Rp) | LOKASI                                        | SUMBER DANA                  | PRIORITAS |                                                                  |                       | TARGET                            | PAGU INDIKATIF (Rp) |                                                        |
|    |                   |                                                                                                                     |                                                                                               |                                  |                                        |                                               |                                        |                     |                                               |                              | NASIONAL  | DAERAH                                                           |                       |                                   |                     |                                                        |
| 1  | 2                 | 3                                                                                                                   | 4                                                                                             | 5                                | 6                                      | 7                                             | 8                                      | 9                   | 10                                            | 11                           | 12        | 13                                                               | 14                    | 15                                | 16                  | 17                                                     |
|    | 5.03.01.2.07      | Pengadaan Barang Milik Daerah Penunjang Urusan Pemerintah Daerah                                                    | <i>Persentase pemenuhan sarana prasarana penunjang urusan pemerintahan sesuai RKBMD</i>       | 100 %                            |                                        |                                               | 100 %                                  | 2.200.000.000,00    |                                               |                              | -         | Inovasi Pelayanan Publik dan Penataan Daerah Reformasi Birokrasi | ASN BKPSDM Kota Bogor | 100 %                             | 2.200.000.000,00    | BADAN KEPEGAWAIAN DAN PENGEMBANGAN SUMBER DAYA MANUSIA |
|    | 5.03.01.2.07.0005 | Pengadaan Mebel                                                                                                     |                                                                                               |                                  |                                        |                                               |                                        |                     |                                               |                              |           |                                                                  |                       |                                   |                     |                                                        |
|    |                   |                                                                                                                     | <i>Jumlah Paket Mebel yang Disediakan</i>                                                     |                                  |                                        |                                               | 1 Unit                                 | 200.000.000,00      | - Kota Bogor, Semua Kecamatan, Semua Kel/Desa | PENDAPATAN ASLI DAERAH (PAD) | -         | Inovasi Pelayanan Publik dan Penataan Daerah Reformasi Birokrasi | ASN BKPSDM Kota Bogor |                                   | 200.000.000,00      | BADAN KEPEGAWAIAN DAN PENGEMBANGAN SUMBER DAYA MANUSIA |
|    | 5.03.01.2.07.0006 | Pengadaan Peralatan dan Mesin Lainnya                                                                               |                                                                                               |                                  |                                        |                                               |                                        |                     |                                               |                              |           |                                                                  |                       |                                   |                     |                                                        |
|    |                   |                                                                                                                     | <i>Jumlah Unit Peralatan dan Mesin Lainnya yang Disediakan</i>                                |                                  |                                        |                                               | 14 Unit                                | 2.000.000.000,00    | - Kota Bogor, Semua Kecamatan, Semua Kel/Desa | PENDAPATAN ASLI DAERAH (PAD) | -         | Inovasi Pelayanan Publik dan Penataan Daerah Reformasi Birokrasi | ASN BKPSDM Kota Bogor |                                   | 2.000.000.000,00    | BADAN KEPEGAWAIAN DAN PENGEMBANGAN SUMBER DAYA MANUSIA |
|    | 5.03.01.2.08      | Penyediaan Jasa Penunjang Urusan Pemerintahan Daerah                                                                | <i>Prosentase pemenuhan penyediaan jasa penunjang urusan pemerintahan daerah</i>              | 100 %                            |                                        |                                               | 100 %                                  | 532.382.360,00      |                                               |                              | -         | Inovasi Pelayanan Publik dan Penataan Daerah Reformasi Birokrasi | ASN BKPSDM Kota Bogor | 100 %                             | 870.000.000,00      | BADAN KEPEGAWAIAN DAN PENGEMBANGAN SUMBER DAYA MANUSIA |
|    | 5.03.01.2.08.0002 | Penyediaan Jasa Komunikasi, Sumber Daya Air dan Listrik                                                             |                                                                                               |                                  |                                        |                                               |                                        |                     |                                               |                              |           |                                                                  |                       |                                   |                     |                                                        |
|    |                   |                                                                                                                     | <i>Jumlah Laporan Penyediaan Jasa Komunikasi, Sumber Daya Air dan Listrik yang Disediakan</i> |                                  |                                        |                                               | 12 Laporan                             | 252.553.720,00      | - Kota Bogor, Semua Kecamatan, Semua Kel/Desa | PENDAPATAN ASLI DAERAH (PAD) | -         | Inovasi Pelayanan Publik dan Penataan Daerah Reformasi Birokrasi | ASN BKPSDM Kota Bogor |                                   | 320.000.000,00      | BADAN KEPEGAWAIAN DAN PENGEMBANGAN SUMBER DAYA MANUSIA |
|    | 5.03.01.2.08.0004 | Penyediaan Jasa Pelayanan Umum Kantor                                                                               |                                                                                               |                                  |                                        |                                               |                                        |                     |                                               |                              |           |                                                                  |                       |                                   |                     |                                                        |
|    |                   |                                                                                                                     | <i>Jumlah Laporan Penyediaan Jasa Pelayanan Umum Kantor yang Disediakan</i>                   |                                  |                                        |                                               | 12 Laporan                             | 279.828.640,00      | - Kota Bogor, Semua Kecamatan, Semua Kel/Desa | PENDAPATAN ASLI DAERAH (PAD) | -         | Inovasi Pelayanan Publik dan Penataan Daerah Reformasi Birokrasi | ASN BKPSDM Kota Bogor |                                   | 550.000.000,00      | BADAN KEPEGAWAIAN DAN PENGEMBANGAN SUMBER DAYA MANUSIA |
|    | 5.03.01.2.09      | Pemeliharaan Barang Milik Daerah Penunjang Urusan Pemerintahan Daerah                                               | <i>Persentase BMD lingkup Perangkat Daerah ber kondisi Baik</i>                               | 100 %                            |                                        |                                               | 100 %                                  | 506.360.000,00      |                                               |                              | -         | Inovasi Pelayanan Publik dan Penataan Daerah Reformasi Birokrasi | ASN BKPSDM Kota Bogor | 100 %                             | 600.000.000,00      | BADAN KEPEGAWAIAN DAN PENGEMBANGAN SUMBER DAYA MANUSIA |
|    | 5.03.01.2.09.0001 | Penyediaan Jasa Pemeliharaan, Biaya Pemeliharaan, dan Pajak Kendaraan Perorangan Dinas atau Kendaraan Dinas Jabatan |                                                                                               |                                  |                                        |                                               |                                        |                     |                                               |                              |           |                                                                  |                       |                                   |                     |                                                        |



| NO | KODE              | URUSAN / BIDANG<br>URUSAN / PROGRAM /<br>KEGIATAN / SUB<br>KEGIATAN | INDIKATOR PROGRAM /<br>KEGIATAN / SUB<br>KEGIATAN                                                                                                                                                                                                                                            | TARGET<br>AKHIR<br>PERIODE<br>RENSTRA<br>OPD | REALISASI<br>CAPAIAN<br>RENJA OPD<br>TAHUN 2022 | PRAKIRAAN<br>CAPAIAN<br>TARGET RENJA<br>OPD TAHUN<br>2023 | CAPAIAN KINERJA DAN KERANGKA PENDANAAN   |                     |                                               |                              |                                                                      |                                                                  | KELOMPOK<br>SASARAN       | PRAKIRAAN MAJU RENCANA<br>TAHUN 2025                                                    |                     | PERANGKAT DAERAH<br>PENANGGUNG JAWAB                   |
|----|-------------------|---------------------------------------------------------------------|----------------------------------------------------------------------------------------------------------------------------------------------------------------------------------------------------------------------------------------------------------------------------------------------|----------------------------------------------|-------------------------------------------------|-----------------------------------------------------------|------------------------------------------|---------------------|-----------------------------------------------|------------------------------|----------------------------------------------------------------------|------------------------------------------------------------------|---------------------------|-----------------------------------------------------------------------------------------|---------------------|--------------------------------------------------------|
|    |                   |                                                                     |                                                                                                                                                                                                                                                                                              |                                              |                                                 |                                                           | TARGET<br>2024                           | PAGU INDIKATIF (Rp) | LOKASI                                        | SUMBER DANA                  | PRIORITAS                                                            |                                                                  |                           | TARGET                                                                                  | PAGU INDIKATIF (Rp) |                                                        |
|    |                   |                                                                     |                                                                                                                                                                                                                                                                                              |                                              |                                                 |                                                           |                                          |                     |                                               |                              | NASIONAL                                                             | DAERAH                                                           |                           |                                                                                         |                     |                                                        |
| 1  | 2                 | 3                                                                   | 4                                                                                                                                                                                                                                                                                            | 5                                            | 6                                               | 7                                                         | 8                                        | 9                   | 10                                            | 11                           | 12                                                                   | 13                                                               | 14                        | 15                                                                                      | 16                  | 17                                                     |
|    |                   |                                                                     | <i>Jumlah Kendaraan Perorangan Dinas atau Kendaraan Dinas Jabatan yang Dipelihara dan dibayarkan Pajaknya</i>                                                                                                                                                                                |                                              |                                                 |                                                           | 17 Unit                                  | 184.230.000,00      | - Kota Bogor, Semua Kecamatan, Semua Kel/Desa | PENDAPATAN ASLI DAERAH (PAD) | -                                                                    | Inovasi Pelayanan Publik dan Penataan Daerah Reformasi Birokrasi | ASN BKPSDM Kota Bogor     |                                                                                         | 300.000.000,00      | BADAN KEPEGAWAIAN DAN PENGEMBANGAN SUMBER DAYA MANUSIA |
|    | 5.03.01.2.09.0006 | Pemeliharaan Peralatan dan Mesin Lainnya                            |                                                                                                                                                                                                                                                                                              |                                              |                                                 |                                                           |                                          |                     |                                               |                              |                                                                      |                                                                  |                           |                                                                                         |                     |                                                        |
|    |                   |                                                                     | <i>Jumlah Peralatan dan Mesin Lainnya yang Dipelihara</i>                                                                                                                                                                                                                                    |                                              |                                                 |                                                           | 147 Unit                                 | 120.130.000,00      | - Kota Bogor, Semua Kecamatan, Semua Kel/Desa | PENDAPATAN ASLI DAERAH (PAD) | -                                                                    | Inovasi Pelayanan Publik dan Penataan Daerah Reformasi Birokrasi | ASN BKPSDM Kota Bogor     |                                                                                         | 100.000.000,00      | BADAN KEPEGAWAIAN DAN PENGEMBANGAN SUMBER DAYA MANUSIA |
|    | 5.03.01.2.09.0009 | Pemeliharaan/Rehabilitasi Gedung Kantor dan Bangunan Lainnya        |                                                                                                                                                                                                                                                                                              |                                              |                                                 |                                                           |                                          |                     |                                               |                              |                                                                      |                                                                  |                           |                                                                                         |                     |                                                        |
|    |                   |                                                                     | <i>Jumlah Gedung Kantor dan Bangunan Lainnya yang Dipelihara/Direhabilitasi</i>                                                                                                                                                                                                              |                                              |                                                 |                                                           | 1 Unit                                   | 202.000.000,00      | - Kota Bogor, Semua Kecamatan, Semua Kel/Desa | PENDAPATAN ASLI DAERAH (PAD) | -                                                                    | Inovasi Pelayanan Publik dan Penataan Daerah Reformasi Birokrasi | ASN BKPSDM Kota Bogor     |                                                                                         | 200.000.000,00      | BADAN KEPEGAWAIAN DAN PENGEMBANGAN SUMBER DAYA MANUSIA |
| 2. | 5.03.02           | PROGRAM KEPEGAWAIAN DAERAH                                          | <i>Indeks Sistem Merit Aspek Pengembangan Kompetensi Kepegawaian<br/>Indeks Sistem Merit Aspek Perencanaan Kebutuhan dan Pengadaan Pegawai, Sistem Informasi serta Perlindungan dan Pelayanan.<br/>Indeks Sistem Merit Aspek Promosi Mutasi, Manajemen Kinerja, Disiplin dan Penghargaan</i> | 44,00 Point<br>132 point<br>126,00 Point     |                                                 |                                                           | 44,00 Point<br>132 point<br>126,00 Point | 43.498.887.760,00   |                                               |                              |                                                                      |                                                                  |                           | 0 Point<br>49,00 Point<br>134,00 Point<br>120,00 Point<br>0 Point<br>0 Point<br>0 Point | 4.635.000.000,00    |                                                        |
|    | 5.03.02.2.01      | Pengadaan, Pemberhentian dan Informasi Kepegawaian ASN              | <i>Indeks Sistem Merit Aspek Pengadaan, Informasi dan Pelayanan Kepegawaian</i>                                                                                                                                                                                                              | 134 point                                    |                                                 |                                                           | 134 point                                | 41.981.727.760,00   |                                               |                              | Memperkuat Stabilitas Polhukhankam Dan Transformasi Pelayanan Publik | Inovasi Pelayanan Publik dan Penataan Daerah Reformasi Birokrasi | ASN Pemerintah Kota Bogor | 134 point                                                                               | 1.885.000.000,00    | BADAN KEPEGAWAIAN DAN PENGEMBANGAN SUMBER DAYA MANUSIA |
|    | 5.03.02.2.01.0003 | Koordinasi dan Fasilitasi Pengadaan PNS dan PPPK                    |                                                                                                                                                                                                                                                                                              |                                              |                                                 |                                                           |                                          |                     |                                               |                              |                                                                      |                                                                  |                           |                                                                                         |                     |                                                        |
|    |                   |                                                                     | <i>Jumlah Dokumen Kegiatan Koordinasi dan Fasilitasi Pengadaan PNS dan PPPK</i>                                                                                                                                                                                                              |                                              |                                                 |                                                           | 1 Dokumen                                | 40.828.835.760,00   | - Kota Bogor, Semua Kecamatan, Semua Kel/Desa | PENDAPATAN ASLI DAERAH (PAD) | Memperkuat Stabilitas Polhukhankam Dan Transformasi Pelayanan Publik | Inovasi Pelayanan Publik dan Penataan Daerah Reformasi Birokrasi | ASN Pemerintah Kota Bogor |                                                                                         | 700.000.000,00      | BADAN KEPEGAWAIAN DAN PENGEMBANGAN SUMBER DAYA MANUSIA |
|    | 5.03.02.2.01.0006 | Koordinasi Pelaksanaan Administrasi Pemberhentian                   |                                                                                                                                                                                                                                                                                              |                                              |                                                 |                                                           |                                          |                     |                                               |                              |                                                                      |                                                                  |                           |                                                                                         |                     |                                                        |

| NO | KODE              | URUSAN / BIDANG<br>URUSAN / PROGRAM /<br>KEGIATAN / SUB<br>KEGIATAN | INDIKATOR PROGRAM /<br>KEGIATAN / SUB<br>KEGIATAN                                                                                           | TARGET<br>AKHIR<br>PERIODE<br>RENSTRA<br>OPD | REALISASI<br>CAPAIAN<br>RENJA OPD<br>TAHUN 2022 | PRAKIRAAN<br>CAPAIAN<br>TARGET RENJA<br>OPD TAHUN<br>2023 | CAPAIAN KINERJA DAN KERANGKA PENDANAAN |                     |                                               |                              |                                                                      |                                                                  | KELOMPOK<br>SASARAN       | PRAKIRAAN MAJU RENCANA<br>TAHUN 2025 |                     | PERANGKAT DAERAH<br>PENANGGUNG JAWAB                   |
|----|-------------------|---------------------------------------------------------------------|---------------------------------------------------------------------------------------------------------------------------------------------|----------------------------------------------|-------------------------------------------------|-----------------------------------------------------------|----------------------------------------|---------------------|-----------------------------------------------|------------------------------|----------------------------------------------------------------------|------------------------------------------------------------------|---------------------------|--------------------------------------|---------------------|--------------------------------------------------------|
|    |                   |                                                                     |                                                                                                                                             |                                              |                                                 |                                                           | TARGET<br>2024                         | PAGU INDIKATIF (Rp) | LOKASI                                        | SUMBER DANA                  | PRIORITAS                                                            |                                                                  |                           | TARGET                               | PAGU INDIKATIF (Rp) |                                                        |
|    |                   |                                                                     |                                                                                                                                             |                                              |                                                 |                                                           |                                        |                     |                                               |                              | NASIONAL                                                             | DAERAH                                                           |                           |                                      |                     |                                                        |
| 1  | 2                 | 3                                                                   | 4                                                                                                                                           | 5                                            | 6                                               | 7                                                         | 8                                      | 9                   | 10                                            | 11                           | 12                                                                   | 13                                                               | 14                        | 15                                   | 16                  | 17                                                     |
|    |                   |                                                                     | <i>Jumlah Dokumen Hasil kegiatan Koordinasi Pelaksanaan Administrasi Pemberhentian</i>                                                      |                                              |                                                 |                                                           | 1 Dokumen                              | 200.000.000,00      | - Kota Bogor, Semua Kecamatan, Semua Kel/Desa | PENDAPATAN ASLI DAERAH (PAD) | Memperkuat Stabilitas Polhukhankam Dan Transformasi Pelayanan Publik | Inovasi Pelayanan Publik dan Penataan Daerah Reformasi Birokrasi | ASN Pemerintah Kota Bogor |                                      | 200.000.000,00      | BADAN KEPEGAWAIAN DAN PENGEMBANGAN SUMBER DAYA MANUSIA |
|    | 5.03.02.2.01.0008 | Fasilitasi Lembaga Profesi ASN                                      |                                                                                                                                             |                                              |                                                 |                                                           |                                        |                     |                                               |                              |                                                                      |                                                                  |                           |                                      |                     |                                                        |
|    |                   |                                                                     | <i>Jumlah Lembaga Profesi ASN yang Difasilitasi</i>                                                                                         |                                              |                                                 |                                                           | 1 Lembaga                              | 285.000.000,00      | - Kota Bogor, Semua Kecamatan, Semua Kel/Desa | PENDAPATAN ASLI DAERAH (PAD) | Memperkuat Stabilitas Polhukhankam Dan Transformasi Pelayanan Publik | Inovasi Pelayanan Publik dan Penataan Daerah Reformasi Birokrasi | ASN Pemerintah Kota Bogor |                                      | 285.000.000,00      | BADAN KEPEGAWAIAN DAN PENGEMBANGAN SUMBER DAYA MANUSIA |
|    | 5.03.02.2.01.0010 | Pengelolaan Sistem Informasi Kepegawaian                            |                                                                                                                                             |                                              |                                                 |                                                           |                                        |                     |                                               |                              |                                                                      |                                                                  |                           |                                      |                     |                                                        |
|    |                   |                                                                     | <i>Jumlah Dokumen Hasil Pengelolaan Sistem Informasi Kepegawaian</i>                                                                        |                                              |                                                 |                                                           | 12 Dokumen                             | 600.000.000,00      | - Kota Bogor, Semua Kecamatan, Semua Kel/Desa | PENDAPATAN ASLI DAERAH (PAD) | Memperkuat Stabilitas Polhukhankam Dan Transformasi Pelayanan Publik | Inovasi Pelayanan Publik dan Penataan Daerah Reformasi Birokrasi | ASN Pemerintah Kota Bogor |                                      | 600.000.000,00      | BADAN KEPEGAWAIAN DAN PENGEMBANGAN SUMBER DAYA MANUSIA |
|    | 5.03.02.2.01.0011 | Pengelolaan Data Kepegawaian                                        |                                                                                                                                             |                                              |                                                 |                                                           |                                        |                     |                                               |                              |                                                                      |                                                                  |                           |                                      |                     |                                                        |
|    |                   |                                                                     | <i>Jumlah Dokumen Hasil Pengelolaan Data Kepegawaian</i>                                                                                    |                                              |                                                 |                                                           | 12 Dokumen                             | 67.892.000,00       | - Kota Bogor, Semua Kecamatan, Semua Kel/Desa | PENDAPATAN ASLI DAERAH (PAD) | Memperkuat Stabilitas Polhukhankam Dan Transformasi Pelayanan Publik | Inovasi Pelayanan Publik dan Penataan Daerah Reformasi Birokrasi | ASN Pemerintah Kota Bogor |                                      | 100.000.000,00      | BADAN KEPEGAWAIAN DAN PENGEMBANGAN SUMBER DAYA MANUSIA |
|    | 5.03.02.2.02      | Mutasi dan Promosi ASN                                              | <i>Indeks Sistem Merit Aspek Promosi Mutasi</i>                                                                                             | 47,5 point                                   |                                                 |                                                           | 47,5 point                             | 534.160.000,00      |                                               |                              | -                                                                    | Inovasi Pelayanan Publik dan Penataan Daerah Reformasi Birokrasi | ASN Kota Bogor            | 47,5 point                           | 550.000.000,00      | BADAN KEPEGAWAIAN DAN PENGEMBANGAN SUMBER DAYA MANUSIA |
|    | 5.03.02.2.02.0001 | Pengelolaan Mutasi ASN                                              |                                                                                                                                             |                                              |                                                 |                                                           |                                        |                     |                                               |                              |                                                                      |                                                                  |                           |                                      |                     |                                                        |
|    |                   |                                                                     | <i>Jumlah Dokumen Hasil Pelaksanaan Mutasi Jabatan Pimpinan Tinggi, Jabatan Administrasi, Jabatan Pelaksana dan Mutasi ASN antar Daerah</i> |                                              |                                                 |                                                           | 4 Dokumen                              | 300.000.000,00      | - Kota Bogor, Semua Kecamatan, Semua Kel/Desa | PENDAPATAN ASLI DAERAH (PAD) | -                                                                    | Inovasi Pelayanan Publik dan Penataan Daerah Reformasi Birokrasi | ASN Kota Bogor            |                                      | 300.000.000,00      | BADAN KEPEGAWAIAN DAN PENGEMBANGAN SUMBER DAYA MANUSIA |
|    | 5.03.02.2.02.0002 | Pengelolaan Kenaikan Pangkat ASN                                    |                                                                                                                                             |                                              |                                                 |                                                           |                                        |                     |                                               |                              |                                                                      |                                                                  |                           |                                      |                     |                                                        |
|    |                   |                                                                     | <i>Jumlah Pengelolaan Kenaikan Pangkat ASN</i>                                                                                              |                                              |                                                 |                                                           | 2 Dokumen                              | 234.160.000,00      | - Kota Bogor, Semua Kecamatan, Semua Kel/Desa | PENDAPATAN ASLI DAERAH (PAD) | -                                                                    | Inovasi Pelayanan Publik dan Penataan Daerah Reformasi Birokrasi | ASN Kota Bogor            |                                      | 250.000.000,00      | BADAN KEPEGAWAIAN DAN PENGEMBANGAN SUMBER DAYA MANUSIA |

| NO | KODE              | URUSAN / BIDANG<br>URUSAN / PROGRAM /<br>KEGIATAN / SUB<br>KEGIATAN | INDIKATOR PROGRAM /<br>KEGIATAN / SUB<br>KEGIATAN                               | TARGET<br>AKHIR<br>PERIODE<br>RENSTRA<br>OPD | REALISASI<br>CAPAIAN<br>RENJA OPD<br>TAHUN 2022 | PRAKIRAAN<br>CAPAIAN<br>TARGET RENJA<br>OPD TAHUN<br>2023 | CAPAIAN KINERJA DAN KERANGKA PENDANAAN |                     |                                               |                              |           |                                                                  | KELOMPOK<br>SASARAN       | PRAKIRAAN MAJU RENCANA<br>TAHUN 2025 |                     | PERANGKAT DAERAH<br>PENANGGUNG JAWAB                   |
|----|-------------------|---------------------------------------------------------------------|---------------------------------------------------------------------------------|----------------------------------------------|-------------------------------------------------|-----------------------------------------------------------|----------------------------------------|---------------------|-----------------------------------------------|------------------------------|-----------|------------------------------------------------------------------|---------------------------|--------------------------------------|---------------------|--------------------------------------------------------|
|    |                   |                                                                     |                                                                                 |                                              |                                                 |                                                           | TARGET<br>2024                         | PAGU INDIKATIF (Rp) | LOKASI                                        | SUMBER DANA                  | PRIORITAS |                                                                  |                           | TARGET                               | PAGU INDIKATIF (Rp) |                                                        |
|    |                   |                                                                     |                                                                                 |                                              |                                                 |                                                           |                                        |                     |                                               |                              | NASIONAL  | DAERAH                                                           |                           |                                      |                     |                                                        |
| 1  | 2                 | 3                                                                   | 4                                                                               | 5                                            | 6                                               | 7                                                         | 8                                      | 9                   | 10                                            | 11                           | 12        | 13                                                               | 14                        | 15                                   | 16                  | 17                                                     |
|    | 5.03.02.2.03      | Pengembangan Kompetensi ASN                                         | <i>Indeks Sistem Merit Aspek Pengembangan Kompetensi ASN</i>                    | 49 point                                     |                                                 |                                                           | 49 point                               | 583.000.000,00      |                                               |                              | -         | Inovasi Pelayanan Publik dan Penataan Daerah Reformasi Birokrasi | ASN Pemerintah Kota Bogor | 49 point                             | 1.750.000.000,00    | BADAN KEPEGAWAIAN DAN PENGEMBANGAN SUMBER DAYA MANUSIA |
|    | 5.03.02.2.03.0002 | Pengelolaan Assessment Center                                       |                                                                                 |                                              |                                                 |                                                           |                                        |                     |                                               |                              |           |                                                                  |                           |                                      |                     |                                                        |
|    |                   |                                                                     | <i>Jumlah Dokumen Pengelolaan Assessment Center</i>                             |                                              |                                                 |                                                           | 1 Dokumen                              | 200.000.000,00      | - Kota Bogor, Semua Kecamatan, Semua Kel/Desa | PENDAPATAN ASLI DAERAH (PAD) | -         | Inovasi Pelayanan Publik dan Penataan Daerah Reformasi Birokrasi | ASN Pemerintah Kota Bogor |                                      | 1.250.000.000,00    | BADAN KEPEGAWAIAN DAN PENGEMBANGAN SUMBER DAYA MANUSIA |
|    | 5.03.02.2.03.0004 | Pengelolaan Pendidikan Lanjutan ASN                                 |                                                                                 |                                              |                                                 |                                                           |                                        |                     |                                               |                              |           |                                                                  |                           |                                      |                     |                                                        |
|    |                   |                                                                     | <i>Jumlah ASN yang Mendapatkan Pendidikan Lanjutan</i>                          |                                              |                                                 |                                                           | 60 Orang                               | 383.000.000,00      | - Kota Bogor, Semua Kecamatan, Semua Kel/Desa | PENDAPATAN ASLI DAERAH (PAD) | -         | Inovasi Pelayanan Publik dan Penataan Daerah Reformasi Birokrasi | ASN Pemerintah Kota Bogor |                                      | 500.000.000,00      | BADAN KEPEGAWAIAN DAN PENGEMBANGAN SUMBER DAYA MANUSIA |
|    | 5.03.02.2.04      | Penilaian dan Evaluasi Kinerja Aparatur                             | <i>Indeks Sistem Merit Aspek Manajemen Kinerja, Disiplin dan Penghargaan</i>    | 72,5 point                                   |                                                 |                                                           | 72,5 point                             | 400.000.000,00      |                                               |                              | -         | Inovasi Pelayanan Publik dan Penataan Daerah Reformasi Birokrasi | ASN Pemerintah Kota Bogor | 72,5 point                           | 450.000.000,00      | BADAN KEPEGAWAIAN DAN PENGEMBANGAN SUMBER DAYA MANUSIA |
|    | 5.03.02.2.04.0002 | Pelaksanaan Penilaian dan Evaluasi Kinerja Aparatur                 |                                                                                 |                                              |                                                 |                                                           |                                        |                     |                                               |                              |           |                                                                  |                           |                                      |                     |                                                        |
|    |                   |                                                                     | <i>Jumlah Dokumen Hasil Pelaksanaan Penilaian dan Evaluasi Kinerja Aparatur</i> |                                              |                                                 |                                                           | 12 Dokumen                             | 200.000.000,00      | - Kota Bogor, Semua Kecamatan, Semua Kel/Desa | PENDAPATAN ASLI DAERAH (PAD) | -         | Inovasi Pelayanan Publik dan Penataan Daerah Reformasi Birokrasi | ASN Pemerintah Kota Bogor |                                      | 200.000.000,00      | BADAN KEPEGAWAIAN DAN PENGEMBANGAN SUMBER DAYA MANUSIA |
|    | 5.03.02.2.04.0004 | Pengelolaan Pemberian Penghargaan bagi Pegawai                      |                                                                                 |                                              |                                                 |                                                           |                                        |                     |                                               |                              |           |                                                                  |                           |                                      |                     |                                                        |
|    |                   |                                                                     | <i>Jumlah ASN yang Diberikan Penghargaan</i>                                    |                                              |                                                 |                                                           | 36 Orang                               | 50.000.000,00       | - Kota Bogor, Semua Kecamatan, Semua Kel/Desa | PENDAPATAN ASLI DAERAH (PAD) | -         | Inovasi Pelayanan Publik dan Penataan Daerah Reformasi Birokrasi | ASN Pemerintah Kota Bogor |                                      | 50.000.000,00       | BADAN KEPEGAWAIAN DAN PENGEMBANGAN SUMBER DAYA MANUSIA |
|    | 5.03.02.2.04.0007 | Pembinaan Disiplin ASN                                              |                                                                                 |                                              |                                                 |                                                           |                                        |                     |                                               |                              |           |                                                                  |                           |                                      |                     |                                                        |
|    |                   |                                                                     | <i>Jumlah ASN yang Mendapatkan Pembinaan Kedisiplinan</i>                       |                                              |                                                 |                                                           | 6985 Orang                             | 150.000.000,00      | - Kota Bogor, Semua Kecamatan, Semua Kel/Desa | PENDAPATAN ASLI DAERAH (PAD) | -         | Inovasi Pelayanan Publik dan Penataan Daerah Reformasi Birokrasi | ASN Pemerintah Kota Bogor |                                      | 200.000.000,00      | BADAN KEPEGAWAIAN DAN PENGEMBANGAN SUMBER DAYA MANUSIA |

| NO | KODE              | URUSAN / BIDANG URUSAN / PROGRAM / KEGIATAN / SUB KEGIATAN                                                                                                                                                                                                                 | INDIKATOR PROGRAM / KEGIATAN / SUB KEGIATAN                                                                                                                                                                                                                                                | TARGET AKHIR PERIODE RENSTRA OPD          | REALISASI CAPAIAN RENJA OPD TAHUN 2022 | PRAKIRAAN CAPAIAN TARGET RENJA OPD TAHUN 2023 | CAPAIAN KINERJA DAN KERANGKA PENDANAAN |                     |                                               |                              |           |                                                                  | KELOMPOK SASARAN          | PRAKIRAAN MAJU RENCANA TAHUN 2025         |                     | PERANGKAT DAERAH PENANGGUNG JAWAB                      |
|----|-------------------|----------------------------------------------------------------------------------------------------------------------------------------------------------------------------------------------------------------------------------------------------------------------------|--------------------------------------------------------------------------------------------------------------------------------------------------------------------------------------------------------------------------------------------------------------------------------------------|-------------------------------------------|----------------------------------------|-----------------------------------------------|----------------------------------------|---------------------|-----------------------------------------------|------------------------------|-----------|------------------------------------------------------------------|---------------------------|-------------------------------------------|---------------------|--------------------------------------------------------|
|    |                   |                                                                                                                                                                                                                                                                            |                                                                                                                                                                                                                                                                                            |                                           |                                        |                                               | TARGET 2024                            | PAGU INDIKATIF (Rp) | LOKASI                                        | SUMBER DANA                  | PRIORITAS |                                                                  |                           | TARGET                                    | PAGU INDIKATIF (Rp) |                                                        |
|    |                   |                                                                                                                                                                                                                                                                            |                                                                                                                                                                                                                                                                                            |                                           |                                        |                                               |                                        |                     |                                               |                              | NASIONAL  | DAERAH                                                           |                           |                                           |                     |                                                        |
| 1  | 2                 | 3                                                                                                                                                                                                                                                                          | 4                                                                                                                                                                                                                                                                                          | 5                                         | 6                                      | 7                                             | 8                                      | 9                   | 10                                            | 11                           | 12        | 13                                                               | 14                        | 15                                        | 16                  | 17                                                     |
|    | 5.04              | PENDIDIKAN DAN PELATIHAN                                                                                                                                                                                                                                                   |                                                                                                                                                                                                                                                                                            |                                           |                                        |                                               |                                        | 3.153.765.636,00    |                                               |                              |           |                                                                  |                           |                                           | 6.700.000.000,00    |                                                        |
| 1. | 5.04.02           | PROGRAM PENGEMBANGAN SUMBER DAYA MANUSIA                                                                                                                                                                                                                                   | <i>Indeks Sistem Merit Aspek Perencanaan, Evaluasi dan Penyelenggaraan Diklat</i>                                                                                                                                                                                                          | 33 Point<br>0 Point<br>0 Point<br>0 Point |                                        |                                               | 34 Point                               |                     | 3.153.765.636,00                              |                              |           |                                                                  |                           | 33 Point<br>0 Point<br>0 Point<br>0 Point | 6.700.000.000,00    |                                                        |
|    | 5.04.02.2.01      | Pengembangan Kompetensi Teknis                                                                                                                                                                                                                                             | <i>Indeks Sistem Merit Aspek Perencanaan dan Evaluasi Diklat</i>                                                                                                                                                                                                                           | 17,5 point                                |                                        |                                               | 17,5 point                             | 1.593.765.636,00    |                                               |                              | -         | Reformasi Birokrasi                                              | ASN Pemerintah Kota Bogor | 17,5 point                                | 3.600.000.000,00    | BADAN KEPEGAWAIAN DAN PENGEMBANGAN SUMBER DAYA MANUSIA |
|    | 5.04.02.2.01.0001 | Penyusunan Kebijakan Teknis dan Rencana Pengembangan Kompetensi Teknis Umum, Inti, dan Pilihan bagi Jabatan Administrasi Penyelenggara Urusan Pemerintahan Konkuren, Perangkat Daerah Penunjang, dan Urusan Pemerintahan Umum                                              |                                                                                                                                                                                                                                                                                            |                                           |                                        |                                               |                                        |                     |                                               |                              |           |                                                                  |                           |                                           |                     |                                                        |
|    |                   |                                                                                                                                                                                                                                                                            | <i>Jumlah Kebijakan Teknis dan Rencana Pengembangan Kompetensi Teknis Umum, Inti, dan Pilihan bagi Jabatan Administrasi Penyelenggara Urusan Pemerintahan Konkuren, Perangkat Daerah Penunjang, dan Urusan Pemerintahan Umum yang Disusun</i>                                              |                                           |                                        |                                               | 1 Dokumen                              | 60.000.000,00       | - Kota Bogor, Semua Kecamatan, Semua Kel/Desa | PENDAPATAN ASLI DAERAH (PAD) | -         | Reformasi Birokrasi                                              | ASN Pemerintah Kota Bogor |                                           | 100.000.000,00      | BADAN KEPEGAWAIAN DAN PENGEMBANGAN SUMBER DAYA MANUSIA |
|    | 5.04.02.2.01.0003 | Penyelenggaraan Pengembangan Kompetensi Teknis Umum, Inti, dan Pilihan bagi Jabatan Administrasi Penyelenggara Urusan Pemerintahan Konkuren, Perangkat Daerah Penunjang, dan Urusan Pemerintahan Umum                                                                      |                                                                                                                                                                                                                                                                                            |                                           |                                        |                                               |                                        |                     |                                               |                              |           |                                                                  |                           |                                           |                     |                                                        |
|    |                   |                                                                                                                                                                                                                                                                            | <i>Jumlah ASN yang Mengikuti Pengembangan Kompetensi</i>                                                                                                                                                                                                                                   |                                           |                                        |                                               | 200 Orang                              | 1.533.765.636,00    | - Kota Bogor, Semua Kecamatan, Semua Kel/Desa | PENDAPATAN ASLI DAERAH (PAD) | -         | Inovasi Pelayanan Publik dan Penataan Daerah Reformasi Birokrasi | ASN Pemerintah Kota Bogor |                                           | 3.500.000.000,00    | BADAN KEPEGAWAIAN DAN PENGEMBANGAN SUMBER DAYA MANUSIA |
|    | 5.04.02.2.02      | Sertifikasi, Kelembagaan, Pengembangan Kompetensi Manajerial dan Fungsional                                                                                                                                                                                                | <i>Indeks Sistem Merit Aspek Penyelenggaraan Diklat</i>                                                                                                                                                                                                                                    | 15,5 point                                |                                        |                                               | 15,5 point                             | 1.560.000.000,00    |                                               |                              | -         | Inovasi Pelayanan Publik dan Penataan Daerah Reformasi Birokrasi | ASN Pemerintah Kota Bogor | 15,5 point                                | 3.100.000.000,00    | BADAN KEPEGAWAIAN DAN PENGEMBANGAN SUMBER DAYA MANUSIA |
|    | 5.04.02.2.02.0001 | Penyusunan Kebijakan Teknis dan Rencana Sertifikasi Kompetensi, Pengelolaan Kelembagaan, Tenaga Pengembang Kompetensi, Sumber Belajar, Kerja Sama, Pengembangan Kompetensi Pimpinan Daerah, Jabatan Pimpinan Tinggi, Kepemimpinan dan Prajabatan, serta Jabatan Fungsional |                                                                                                                                                                                                                                                                                            |                                           |                                        |                                               |                                        |                     |                                               |                              |           |                                                                  |                           |                                           |                     |                                                        |
|    |                   |                                                                                                                                                                                                                                                                            | <i>Jumlah Kebijakan Teknis dan Rencana Sertifikasi Kompetensi, Pengelolaan Kelembagaan, Tenaga Pengembang Kompetensi, Sumber Belajar, Kerja Sama, Pengembangan Kompetensi Pimpinan Daerah, Jabatan Pimpinan Tinggi, Kepemimpinan dan Prajabatan, Serta Jabatan Fungsional yang Disusun</i> |                                           |                                        |                                               | 1 Dokumen                              | 60.000.000,00       | - Kota Bogor, Semua Kecamatan, Semua Kel/Desa | PENDAPATAN ASLI DAERAH (PAD) | -         | Inovasi Pelayanan Publik dan Penataan Daerah Reformasi Birokrasi | ASN Pemerintah Kota Bogor |                                           | 100.000.000,00      | BADAN KEPEGAWAIAN DAN PENGEMBANGAN SUMBER DAYA MANUSIA |
|    | 5.04.02.2.02.0007 | Penyelenggaraan Pengembangan Kompetensi bagi Pimpinan Daerah, Jabatan Pimpinan Tinggi, Jabatan Fungsional, Kepemimpinan, dan Prajabatan                                                                                                                                    |                                                                                                                                                                                                                                                                                            |                                           |                                        |                                               |                                        |                     |                                               |                              |           |                                                                  |                           |                                           |                     |                                                        |

| NO | KODE              | URUSAN / BIDANG URUSAN / PROGRAM / KEGIATAN / SUB KEGIATAN         | INDIKATOR PROGRAM / KEGIATAN / SUB KEGIATAN                                                                                                                         | TARGET AKHIR PERIODE RENSTRA OPD | REALISASI CAPAIAN RENJA OPD TAHUN 2022 | PRAKIRAAN CAPAIAN TARGET RENJA OPD TAHUN 2023 | CAPAIAN KINERJA DAN KERANGKA PENDANAAN |                          |                                               |                              |                                                                      |                                                                  | KELOMPOK SASARAN          | PRAKIRAAN MAJU RENCANA TAHUN 2025 |                       | PERANGKAT DAERAH PENANGGUNG JAWAB                      |
|----|-------------------|--------------------------------------------------------------------|---------------------------------------------------------------------------------------------------------------------------------------------------------------------|----------------------------------|----------------------------------------|-----------------------------------------------|----------------------------------------|--------------------------|-----------------------------------------------|------------------------------|----------------------------------------------------------------------|------------------------------------------------------------------|---------------------------|-----------------------------------|-----------------------|--------------------------------------------------------|
|    |                   |                                                                    |                                                                                                                                                                     |                                  |                                        |                                               | TARGET 2024                            | PAGU INDIKATIF (Rp)      | LOKASI                                        | SUMBER DANA                  | PRIORITAS                                                            |                                                                  |                           | TARGET                            | PAGU INDIKATIF (Rp)   |                                                        |
|    |                   |                                                                    |                                                                                                                                                                     |                                  |                                        |                                               |                                        |                          |                                               |                              | NASIONAL                                                             | DAERAH                                                           |                           |                                   |                       |                                                        |
| 1  | 2                 | 3                                                                  | 4                                                                                                                                                                   | 5                                | 6                                      | 7                                             | 8                                      | 9                        | 10                                            | 11                           | 12                                                                   | 13                                                               | 14                        | 15                                | 16                    | 17                                                     |
|    |                   |                                                                    | <i>Jumlah Laporan Hasil Penyelenggaraan Pengembangan Kompetensi bagi Pimpinan Daerah, Jabatan Pimpinan Tinggi, Jabatan Fungsional, Kepemimpinan, dan Prajabatan</i> |                                  |                                        |                                               | 1 Laporan                              | 1.500.000.000,00         | - Kota Bogor, Semua Kecamatan, Semua Kel/Desa | PENDAPATAN ASLI DAERAH (PAD) | -                                                                    | Inovasi Pelayanan Publik dan Penataan Daerah Reformasi Birokrasi | ASN Pemerintah Kota Bogor |                                   | 3.000.000.000,00      | BADAN KEPEGAWAIAN DAN PENGEMBANGAN SUMBER DAYA MANUSIA |
|    |                   | <b>INSPEKTORAT</b>                                                 |                                                                                                                                                                     |                                  |                                        |                                               |                                        | <b>20.823.159.583,00</b> |                                               |                              |                                                                      |                                                                  |                           |                                   | <b>214.647.695,00</b> |                                                        |
|    | <b>6</b>          | <b>UNSUR PENGAWASAN URUSAN PEMERINTAHAN</b>                        |                                                                                                                                                                     |                                  |                                        |                                               |                                        | <b>20.823.159.583,00</b> |                                               |                              |                                                                      |                                                                  |                           |                                   | <b>214.647.695,00</b> |                                                        |
|    | <b>6.01</b>       | <b>INSPEKTORAT DAERAH</b>                                          |                                                                                                                                                                     |                                  |                                        |                                               |                                        | <b>20.823.159.583,00</b> |                                               |                              |                                                                      |                                                                  |                           |                                   | <b>214.647.695,00</b> |                                                        |
| 1. | <b>6.01.01</b>    | <b>PROGRAM PENUNJANG URUSAN PEMERINTAHAN DAERAH KABUPATEN/KOTA</b> | <i>Nilai SAKIP Inspektorat Daerah Gap Analysis Kompetensi Indeks Kepuasan Pelayanan Perangkat Daerah</i>                                                            |                                  |                                        |                                               | <b>A point 14,00 % 3,5 indeks</b>      | <b>19.892.328.183,00</b> |                                               |                              |                                                                      |                                                                  |                           | <b>A point 3,5 indeks 20,00 %</b> | <b>214.647.695,00</b> |                                                        |
|    | 6.01.01.2.01      | Perencanaan, Penganggaran, dan Evaluasi Kinerja Perangkat Daerah   | <i>Persentase Pemenuhan Dokumen Perencanaan, Penganggaran, Evaluasi, dan Pelaporan Kinerja Inspektorat Daerah</i>                                                   | -                                |                                        |                                               | 100 %                                  | 189.111.000,00           |                                               |                              | Memperkuat Stabilitas Polhukhankam Dan Transformasi Pelayanan Publik | Inovasi Pelayanan Publik dan Penataan Daerah Reformasi Birokrasi | Inspektorat Daerah        | -                                 | 0,00                  | INSPEKTORAT                                            |
|    | 6.01.01.2.01.0001 | Penyusunan Dokumen Perencanaan Perangkat Daerah                    |                                                                                                                                                                     |                                  |                                        |                                               |                                        |                          |                                               |                              |                                                                      |                                                                  |                           |                                   |                       |                                                        |
|    |                   |                                                                    | <i>Jumlah Dokumen Perencanaan Perangkat Daerah</i>                                                                                                                  |                                  |                                        |                                               | 6 Dokumen                              | 6.547.800,00             | - Kota Bogor, Bogor Timur, Baranangsiang      | PENDAPATAN ASLI DAERAH (PAD) | Memperkuat Stabilitas Polhukhankam Dan Transformasi Pelayanan Publik | Inovasi Pelayanan Publik dan Penataan Daerah Reformasi Birokrasi | Inspektorat Daerah        |                                   | 0,00                  | INSPEKTORAT                                            |
|    | 6.01.01.2.01.0007 | Evaluasi Kinerja Perangkat Daerah                                  |                                                                                                                                                                     |                                  |                                        |                                               |                                        |                          |                                               |                              |                                                                      |                                                                  |                           |                                   |                       |                                                        |
|    |                   |                                                                    | <i>Jumlah Laporan Evaluasi Kinerja Perangkat Daerah</i>                                                                                                             |                                  |                                        |                                               | 5 Laporan                              | 182.563.200,00           | - Kota Bogor, Bogor Timur, Baranangsiang      | PENDAPATAN ASLI DAERAH (PAD) | Memperkuat Stabilitas Polhukhankam Dan Transformasi Pelayanan Publik | Inovasi Pelayanan Publik dan Penataan Daerah Reformasi Birokrasi | Inspektorat Daerah        |                                   | 0,00                  | INSPEKTORAT                                            |
|    | 6.01.01.2.02      | Administrasi Keuangan Perangkat Daerah                             | <i>Persentase Pelaksanaan Administrasi Keuangan Perangkat Daerah Secara Tepat Waktu dan Sesuai Regulasi</i>                                                         | -                                |                                        |                                               | 100 %                                  | 15.721.969.608,00        |                                               |                              | Memperkuat Stabilitas Polhukhankam Dan Transformasi Pelayanan Publik | Inovasi Pelayanan Publik dan Penataan Daerah Reformasi Birokrasi | Inspektorat Daerah        | -                                 | 0,00                  | INSPEKTORAT                                            |
|    | 6.01.01.2.02.0001 | Penyediaan Gaji dan Tunjangan ASN                                  |                                                                                                                                                                     |                                  |                                        |                                               |                                        |                          |                                               |                              |                                                                      |                                                                  |                           |                                   |                       |                                                        |

| NO | KODE              | URUSAN / BIDANG<br>URUSAN / PROGRAM /<br>KEGIATAN / SUB<br>KEGIATAN             | INDIKATOR PROGRAM /<br>KEGIATAN / SUB<br>KEGIATAN                                                                                                         | TARGET<br>AKHIR<br>PERIODE<br>RENSTRA<br>OPD | REALISASI<br>CAPAIAN<br>RENJA OPD<br>TAHUN 2022 | PRAKIRAAN<br>CAPAIAN<br>TARGET RENJA<br>OPD TAHUN<br>2023 | CAPAIAN KINERJA DAN KERANGKA PENDANAAN |                     |                                                                                               |                              |                                                                      |                                                                  | KELOMPOK<br>SASARAN | PRAKIRAAN MAJU RENCANA<br>TAHUN 2025 |                     | PERANGKAT DAERAH<br>PENANGGUNG JAWAB |
|----|-------------------|---------------------------------------------------------------------------------|-----------------------------------------------------------------------------------------------------------------------------------------------------------|----------------------------------------------|-------------------------------------------------|-----------------------------------------------------------|----------------------------------------|---------------------|-----------------------------------------------------------------------------------------------|------------------------------|----------------------------------------------------------------------|------------------------------------------------------------------|---------------------|--------------------------------------|---------------------|--------------------------------------|
|    |                   |                                                                                 |                                                                                                                                                           |                                              |                                                 |                                                           | TARGET<br>2024                         | PAGU INDIKATIF (Rp) | LOKASI                                                                                        | SUMBER DANA                  | PRIORITAS                                                            |                                                                  |                     | TARGET                               | PAGU INDIKATIF (Rp) |                                      |
|    |                   |                                                                                 |                                                                                                                                                           |                                              |                                                 |                                                           |                                        |                     |                                                                                               |                              | NASIONAL                                                             | DAERAH                                                           |                     |                                      |                     |                                      |
| 1  | 2                 | 3                                                                               | 4                                                                                                                                                         | 5                                            | 6                                               | 7                                                         | 8                                      | 9                   | 10                                                                                            | 11                           | 12                                                                   | 13                                                               | 14                  | 15                                   | 16                  | 17                                   |
|    |                   |                                                                                 | <i>Jumlah Orang yang Menerima Gaji dan Tunjangan ASN</i>                                                                                                  |                                              |                                                 |                                                           | 53 Orang/bulan                         | 15.668.369.608,00   | - Kota Bogor, Bogor Timur, Baranangsiang                                                      | PENDAPATAN ASLI DAERAH (PAD) | Memperkuat Stabilitas Polhukhankam Dan Transformasi Pelayanan Publik | Inovasi Pelayanan Publik dan Penataan Daerah Reformasi Birokrasi | Inspektorat Daerah  |                                      | 0,00                | INSPEKTORAT                          |
|    | 6.01.01.2.02.0005 | Koordinasi dan Penyusunan Laporan Keuangan Akhir Tahun SKPD                     |                                                                                                                                                           |                                              |                                                 |                                                           |                                        |                     |                                                                                               |                              |                                                                      |                                                                  |                     |                                      |                     |                                      |
|    |                   |                                                                                 | <i>Jumlah Laporan Keuangan Akhir Tahun SKPD dan Laporan Hasil Koordinasi Penyusunan Laporan Keuangan Akhir Tahun SKPD</i>                                 |                                              |                                                 |                                                           | 1 Laporan                              | 0,00                | - Kota Bogor, Bogor Timur, Baranangsiang                                                      | PENDAPATAN ASLI DAERAH (PAD) | Memperkuat Stabilitas Polhukhankam Dan Transformasi Pelayanan Publik | Inovasi Pelayanan Publik dan Penataan Daerah Reformasi Birokrasi | Inspektorat Daerah  |                                      | 0,00                | INSPEKTORAT                          |
|    | 6.01.01.2.02.0007 | Koordinasi dan Penyusunan Laporan Keuangan Bulanan/ Triwulanan/ Semesteran SKPD |                                                                                                                                                           |                                              |                                                 |                                                           |                                        |                     |                                                                                               |                              |                                                                      |                                                                  |                     |                                      |                     |                                      |
|    |                   |                                                                                 | <i>Jumlah Laporan Keuangan Bulanan/ Triwulanan/ Semesteran SKPD dan Laporan Koordinasi Penyusunan Laporan Keuangan Bulanan/Triwulanan/Semesteran SKPD</i> |                                              |                                                 |                                                           | 1 Laporan                              | 53.600.000,00       | - Semua Kota/Kab, Semua Kecamatan, Semua Kel/Desa<br>- Kota Bogor, Bogor Timur, Baranangsiang | PENDAPATAN ASLI DAERAH (PAD) | Memperkuat Stabilitas Polhukhankam Dan Transformasi Pelayanan Publik | Inovasi Pelayanan Publik dan Penataan Daerah Reformasi Birokrasi | Inspektorat Daerah  |                                      | 0,00                | INSPEKTORAT                          |
|    | 6.01.01.2.05      | Administrasi Kepegawaian Perangkat Daerah                                       | <i>Persentase Pemenuhan Kebutuhan Kepegawaian Perangkat Daerah</i>                                                                                        | -                                            |                                                 |                                                           | 100 %                                  | 993.795.700,00      |                                                                                               |                              | -                                                                    | Inovasi Pelayanan Publik dan Penataan Daerah Reformasi Birokrasi | Inspektorat Daerah  | -                                    | 0,00                | INSPEKTORAT                          |
|    | 6.01.01.2.05.0011 | Bimbingan Teknis Implementasi Peraturan Perundang-Undangan                      |                                                                                                                                                           |                                              |                                                 |                                                           |                                        |                     |                                                                                               |                              |                                                                      |                                                                  |                     |                                      |                     |                                      |
|    |                   |                                                                                 | <i>Jumlah Orang yang Mengikuti Bimbingan Teknis Implementasi Peraturan Perundang-Undangan</i>                                                             |                                              |                                                 |                                                           | 53 Orang                               | 993.795.700,00      | - Kota Bogor, Bogor Timur, Baranangsiang                                                      | PENDAPATAN ASLI DAERAH (PAD) | -                                                                    | Inovasi Pelayanan Publik dan Penataan Daerah Reformasi Birokrasi | Inspektorat Daerah  |                                      | 0,00                | INSPEKTORAT                          |
|    | 6.01.01.2.06      | Administrasi Umum Perangkat Daerah                                              | <i>Persentase Pemenuhan Kebutuhan Operasional Perangkat Daerah</i>                                                                                        | -                                            |                                                 |                                                           | 100 %                                  | 1.227.152.200,00    |                                                                                               |                              | -                                                                    | Inovasi Pelayanan Publik dan Penataan Daerah Reformasi Birokrasi | Inspektorat Daerah  | -                                    | 0,00                | INSPEKTORAT                          |
|    | 6.01.01.2.06.0002 | Penyediaan Peralatan dan Perlengkapan Kantor                                    |                                                                                                                                                           |                                              |                                                 |                                                           |                                        |                     |                                                                                               |                              |                                                                      |                                                                  |                     |                                      |                     |                                      |
|    |                   |                                                                                 | <i>Jumlah Paket Peralatan dan Perlengkapan Kantor yang Disediakan</i>                                                                                     |                                              |                                                 |                                                           | 4 Paket                                | 125.981.300,00      | - Kota Bogor, Bogor Timur, Baranangsiang                                                      | PENDAPATAN ASLI DAERAH (PAD) | -                                                                    | Inovasi Pelayanan Publik dan Penataan Daerah Reformasi Birokrasi | Inspektorat Daerah  |                                      | 0,00                | INSPEKTORAT                          |
|    | 6.01.01.2.06.0004 | Penyediaan Bahan Logistik Kantor                                                |                                                                                                                                                           |                                              |                                                 |                                                           |                                        |                     |                                                                                               |                              |                                                                      |                                                                  |                     |                                      |                     |                                      |

| NO | KODE              | URUSAN / BIDANG<br>URUSAN / PROGRAM /<br>KEGIATAN / SUB<br>KEGIATAN    | INDIKATOR PROGRAM /<br>KEGIATAN / SUB<br>KEGIATAN                                            | TARGET<br>AKHIR<br>PERIODE<br>RENSTRA<br>OPD | REALISASI<br>CAPAIAN<br>RENJA OPD<br>TAHUN 2022 | PRAKIRAAN<br>CAPAIAN<br>TARGET RENJA<br>OPD TAHUN<br>2023 | CAPAIAN KINERJA DAN KERANGKA PENDANAAN |                     |                                          |                              |           |                                                                  | KELOMPOK<br>SASARAN | PRAKIRAAN MAJU RENCANA<br>TAHUN 2025 |                     | PERANGKAT DAERAH<br>PENANGGUNG JAWAB |
|----|-------------------|------------------------------------------------------------------------|----------------------------------------------------------------------------------------------|----------------------------------------------|-------------------------------------------------|-----------------------------------------------------------|----------------------------------------|---------------------|------------------------------------------|------------------------------|-----------|------------------------------------------------------------------|---------------------|--------------------------------------|---------------------|--------------------------------------|
|    |                   |                                                                        |                                                                                              |                                              |                                                 |                                                           | TARGET<br>2024                         | PAGU INDIKATIF (Rp) | LOKASI                                   | SUMBER DANA                  | PRIORITAS |                                                                  |                     | TARGET                               | PAGU INDIKATIF (Rp) |                                      |
|    |                   |                                                                        |                                                                                              |                                              |                                                 |                                                           |                                        |                     |                                          |                              | NASIONAL  | DAERAH                                                           |                     |                                      |                     |                                      |
| 1  | 2                 | 3                                                                      | 4                                                                                            | 5                                            | 6                                               | 7                                                         | 8                                      | 9                   | 10                                       | 11                           | 12        | 13                                                               | 14                  | 15                                   | 16                  | 17                                   |
|    |                   |                                                                        | <i>Jumlah Paket Bahan Logistik Kantor yang Disediakan</i>                                    |                                              |                                                 |                                                           | 6 Paket                                | 68.504.900,00       | - Kota Bogor, Bogor Timur, Baranangsiang | PENDAPATAN ASLI DAERAH (PAD) | -         | Inovasi Pelayanan Publik dan Penataan Daerah Reformasi Birokrasi | Inspektorat Daerah  |                                      | 0,00                | INSPEKTORAT                          |
|    | 6.01.01.2.06.0005 | Penyediaan Barang Cetak dan Penggandaan                                |                                                                                              |                                              |                                                 |                                                           |                                        |                     |                                          |                              |           |                                                                  |                     |                                      |                     |                                      |
|    |                   |                                                                        | <i>Jumlah Paket Barang Cetak dan Penggandaan yang Disediakan</i>                             |                                              |                                                 |                                                           | 1 Paket                                | 57.710.000,00       | - Kota Bogor, Bogor Timur, Baranangsiang | PENDAPATAN ASLI DAERAH (PAD) | -         | Inovasi Pelayanan Publik dan Penataan Daerah Reformasi Birokrasi | Inspektorat Daerah  |                                      | 0,00                | INSPEKTORAT                          |
|    | 6.01.01.2.06.0009 | Penyelenggaraan Rapat Koordinasi dan Konsultasi SKPD                   |                                                                                              |                                              |                                                 |                                                           |                                        |                     |                                          |                              |           |                                                                  |                     |                                      |                     |                                      |
|    |                   |                                                                        | <i>Jumlah Laporan Penyelenggaraan Rapat Koordinasi dan Konsultasi SKPD</i>                   |                                              |                                                 |                                                           | 7 Laporan                              | 873.366.000,00      | - Kota Bogor, Bogor Timur, Baranangsiang | PENDAPATAN ASLI DAERAH (PAD) | -         | Inovasi Pelayanan Publik dan Penataan Daerah Reformasi Birokrasi | Inspektorat Daerah  |                                      | 0,00                | INSPEKTORAT                          |
|    | 6.01.01.2.06.0011 | Dukungan Pelaksanaan Sistem Pemerintahan Berbasis Elektronik pada SKPD |                                                                                              |                                              |                                                 |                                                           |                                        |                     |                                          |                              |           |                                                                  |                     |                                      |                     |                                      |
|    |                   |                                                                        | <i>Jumlah Dokumen Dukungan Pelaksanaan Sistem Pemerintahan Berbasis Elektronik pada SKPD</i> |                                              |                                                 |                                                           | 1 Dokumen                              | 101.590.000,00      | - Kota Bogor, Bogor Timur, Baranangsiang | PENDAPATAN ASLI DAERAH (PAD) | -         | Inovasi Pelayanan Publik dan Penataan Daerah Reformasi Birokrasi | Inspektorat Daerah  |                                      | 0,00                | INSPEKTORAT                          |
|    | 6.01.01.2.07      | Pengadaan Barang Milik Daerah Penunjang Urusan Pemerintah Daerah       | <i>Persentase Pemenuhan Sarana Prasarana Penunjang Urusan Pemerintahan Sesuai RKBMD</i>      | -                                            |                                                 |                                                           | 100 %                                  | 350.292.700,00      |                                          |                              | -         | Inovasi Pelayanan Publik dan Penataan Daerah Reformasi Birokrasi | Inspektorat Daerah  | -                                    | 0,00                | INSPEKTORAT                          |
|    | 6.01.01.2.07.0001 | Pengadaan Kendaraan Perorangan Dinas atau Kendaraan Dinas Jabatan      |                                                                                              |                                              |                                                 |                                                           |                                        |                     |                                          |                              |           |                                                                  |                     |                                      |                     |                                      |
|    |                   |                                                                        | <i>Jumlah Unit Kendaraan Perorangan Dinas atau Kendaraan Dinas Jabatan yang Disediakan</i>   |                                              |                                                 |                                                           | 1 Unit                                 | 0,00                | - Kota Bogor, Bogor Timur, Baranangsiang | PENDAPATAN ASLI DAERAH (PAD) | -         | Inovasi Pelayanan Publik dan Penataan Daerah Reformasi Birokrasi | Inspektorat Daerah  |                                      | 0,00                | INSPEKTORAT                          |
|    | 6.01.01.2.07.0005 | Pengadaan Mebel                                                        |                                                                                              |                                              |                                                 |                                                           |                                        |                     |                                          |                              |           |                                                                  |                     |                                      |                     |                                      |
|    |                   |                                                                        | <i>Jumlah Paket Mebel yang Disediakan</i>                                                    |                                              |                                                 |                                                           | 30 Unit                                | 126.953.600,00      | - Kota Bogor, Bogor Timur, Baranangsiang | PENDAPATAN ASLI DAERAH (PAD) | -         | Inovasi Pelayanan Publik dan Penataan Daerah Reformasi Birokrasi | Inspektorat Daerah  |                                      | 0,00                | INSPEKTORAT                          |

| NO | KODE              | URUSAN / BIDANG<br>URUSAN / PROGRAM /<br>KEGIATAN / SUB<br>KEGIATAN                                                 | INDIKATOR PROGRAM /<br>KEGIATAN / SUB<br>KEGIATAN                                                             | TARGET<br>AKHIR<br>PERIODE<br>RENSTRA<br>OPD | REALISASI<br>CAPAIAN<br>RENJA OPD<br>TAHUN 2022 | PRAKIRAAN<br>CAPAIAN<br>TARGET RENJA<br>OPD TAHUN<br>2023 | CAPAIAN KINERJA DAN KERANGKA PENDANAAN |                     |                                               |                              |           |                                                                  | KELOMPOK<br>SASARAN | PRAKIRAAN MAJU RENCANA<br>TAHUN 2025 |                     | PERANGKAT DAERAH<br>PENANGGUNG JAWAB |
|----|-------------------|---------------------------------------------------------------------------------------------------------------------|---------------------------------------------------------------------------------------------------------------|----------------------------------------------|-------------------------------------------------|-----------------------------------------------------------|----------------------------------------|---------------------|-----------------------------------------------|------------------------------|-----------|------------------------------------------------------------------|---------------------|--------------------------------------|---------------------|--------------------------------------|
|    |                   |                                                                                                                     |                                                                                                               |                                              |                                                 |                                                           | TARGET<br>2024                         | PAGU INDIKATIF (Rp) | LOKASI                                        | SUMBER DANA                  | PRIORITAS |                                                                  |                     | TARGET                               | PAGU INDIKATIF (Rp) |                                      |
|    |                   |                                                                                                                     |                                                                                                               |                                              |                                                 |                                                           |                                        |                     |                                               |                              | NASIONAL  | DAERAH                                                           |                     |                                      |                     |                                      |
| 1  | 2                 | 3                                                                                                                   | 4                                                                                                             | 5                                            | 6                                               | 7                                                         | 8                                      | 9                   | 10                                            | 11                           | 12        | 13                                                               | 14                  | 15                                   | 16                  | 17                                   |
|    | 6.01.01.2.07.0006 | Pengadaan Peralatan dan Mesin Lainnya                                                                               |                                                                                                               |                                              |                                                 |                                                           |                                        |                     |                                               |                              |           |                                                                  |                     |                                      |                     |                                      |
|    |                   |                                                                                                                     | <i>Jumlah Unit Peralatan dan Mesin Lainnya yang Disediakan</i>                                                |                                              |                                                 |                                                           | 19 Unit                                | 223.339.100,00      | - Kota Bogor, Bogor Timur, Baranangsiang      | PENDAPATAN ASLI DAERAH (PAD) | -         | Inovasi Pelayanan Publik dan Penataan Daerah Reformasi Birokrasi | Inspektorat Daerah  |                                      | 0,00                | INSPEKTORAT                          |
|    | 6.01.01.2.08      | Penyediaan Jasa Penunjang Urusan Pemerintahan Daerah                                                                | <i>Persentase Pemenuhan Penyediaan Jasa Penunjang Urusan Pemerintahan Daerah</i>                              | -                                            |                                                 |                                                           | 100 %                                  | 419.245.975,00      |                                               |                              | -         | Inovasi Pelayanan Publik dan Penataan Daerah Reformasi Birokrasi | Inspektorat Daerah  | -                                    | 214.647.695,00      | INSPEKTORAT                          |
|    | 6.01.01.2.08.0002 | Penyediaan Jasa Komunikasi, Sumber Daya Air dan Listrik                                                             |                                                                                                               |                                              |                                                 |                                                           |                                        |                     |                                               |                              |           |                                                                  |                     |                                      |                     |                                      |
|    |                   |                                                                                                                     | <i>Jumlah Laporan Penyediaan Jasa Komunikasi, Sumber Daya Air dan Listrik yang Disediakan</i>                 |                                              |                                                 |                                                           | 6 Laporan                              | 214.647.695,00      | - Kota Bogor, Bogor Timur, Baranangsiang      | PENDAPATAN ASLI DAERAH (PAD) | -         | Inovasi Pelayanan Publik dan Penataan Daerah Reformasi Birokrasi | Inspektorat Daerah  |                                      | 214.647.695,00      | INSPEKTORAT                          |
|    | 6.01.01.2.08.0004 | Penyediaan Jasa Pelayanan Umum Kantor                                                                               |                                                                                                               |                                              |                                                 |                                                           |                                        |                     |                                               |                              |           |                                                                  |                     |                                      |                     |                                      |
|    |                   |                                                                                                                     | <i>Jumlah Laporan Penyediaan Jasa Pelayanan Umum Kantor yang Disediakan</i>                                   |                                              |                                                 |                                                           | 6 Laporan                              | 204.598.280,00      | - Kota Bogor, Semua Kecamatan, Semua Kel/Desa | PENDAPATAN ASLI DAERAH (PAD) | -         | Inovasi Pelayanan Publik dan Penataan Daerah Reformasi Birokrasi | Inspektorat Daerah  |                                      | 0,00                | INSPEKTORAT                          |
|    | 6.01.01.2.09      | Pemeliharaan Barang Milik Daerah Penunjang Urusan Pemerintahan Daerah                                               | <i>Persentase BMD Lingkup Inspektorat Berkondisi Baik</i>                                                     | -                                            |                                                 |                                                           | 100 %                                  | 990.761.000,00      |                                               |                              | -         | Inovasi Pelayanan Publik dan Penataan Daerah Reformasi Birokrasi | Inspektorat Daerah  | -                                    | 0,00                | INSPEKTORAT                          |
|    | 6.01.01.2.09.0001 | Penyediaan Jasa Pemeliharaan, Biaya Pemeliharaan, dan Pajak Kendaraan Perorangan Dinas atau Kendaraan Dinas Jabatan |                                                                                                               |                                              |                                                 |                                                           |                                        |                     |                                               |                              |           |                                                                  |                     |                                      |                     |                                      |
|    |                   |                                                                                                                     | <i>Jumlah Kendaraan Perorangan Dinas atau Kendaraan Dinas Jabatan yang Dipelihara dan Dibayarkan Pajaknya</i> |                                              |                                                 |                                                           | 7 Unit                                 | 269.430.000,00      | - Kota Bogor, Bogor Timur, Baranangsiang      | PENDAPATAN ASLI DAERAH (PAD) | -         | Inovasi Pelayanan Publik dan Penataan Daerah Reformasi Birokrasi | Inspektorat Daerah  |                                      | 0,00                | INSPEKTORAT                          |
|    | 6.01.01.2.09.0006 | Pemeliharaan Peralatan dan Mesin Lainnya                                                                            |                                                                                                               |                                              |                                                 |                                                           |                                        |                     |                                               |                              |           |                                                                  |                     |                                      |                     |                                      |
|    |                   |                                                                                                                     | <i>Jumlah Peralatan dan Mesin Lainnya yang Dipelihara</i>                                                     |                                              |                                                 |                                                           | 92 Unit                                | 75.900.000,00       | - Kota Bogor, Bogor Timur, Baranangsiang      | PENDAPATAN ASLI DAERAH (PAD) | -         | Inovasi Pelayanan Publik dan Penataan Daerah Reformasi Birokrasi | Inspektorat Daerah  |                                      | 0,00                | INSPEKTORAT                          |



| NO | KODE              | URUSAN / BIDANG<br>URUSAN / PROGRAM /<br>KEGIATAN / SUB<br>KEGIATAN | INDIKATOR PROGRAM /<br>KEGIATAN / SUB<br>KEGIATAN                                                                                                                                                                                                                                         | TARGET<br>AKHIR<br>PERIODE<br>RENSTRA<br>OPD | REALISASI<br>CAPAIAN<br>RENJA OPD<br>TAHUN 2022 | PRAKIRAAN<br>CAPAIAN<br>TARGET RENJA<br>OPD TAHUN<br>2023 | CAPAIAN KINERJA DAN KERANGKA PENDANAAN     |                     |                                          |                              |           |                                                                  | KELOMPOK<br>SASARAN | PRAKIRAAN MAJU RENCANA<br>TAHUN 2025                 |                     | PERANGKAT DAERAH<br>PENANGGUNG JAWAB |
|----|-------------------|---------------------------------------------------------------------|-------------------------------------------------------------------------------------------------------------------------------------------------------------------------------------------------------------------------------------------------------------------------------------------|----------------------------------------------|-------------------------------------------------|-----------------------------------------------------------|--------------------------------------------|---------------------|------------------------------------------|------------------------------|-----------|------------------------------------------------------------------|---------------------|------------------------------------------------------|---------------------|--------------------------------------|
|    |                   |                                                                     |                                                                                                                                                                                                                                                                                           |                                              |                                                 |                                                           | TARGET<br>2024                             | PAGU INDIKATIF (Rp) | LOKASI                                   | SUMBER DANA                  | PRIORITAS |                                                                  |                     | TARGET                                               | PAGU INDIKATIF (Rp) |                                      |
|    |                   |                                                                     |                                                                                                                                                                                                                                                                                           |                                              |                                                 |                                                           |                                            |                     |                                          |                              | NASIONAL  | DAERAH                                                           |                     |                                                      |                     |                                      |
| 1  | 2                 | 3                                                                   | 4                                                                                                                                                                                                                                                                                         | 5                                            | 6                                               | 7                                                         | 8                                          | 9                   | 10                                       | 11                           | 12        | 13                                                               | 14                  | 15                                                   | 16                  | 17                                   |
|    | 6.01.01.2.09.0009 | Pemeliharaan/Rehabilitasi Gedung Kantor dan Bangunan Lainnya        |                                                                                                                                                                                                                                                                                           |                                              |                                                 |                                                           |                                            |                     |                                          |                              |           |                                                                  |                     |                                                      |                     |                                      |
|    |                   |                                                                     | <i>Jumlah Gedung Kantor dan Bangunan Lainnya yang Dipelihara/Direhabilitasi</i>                                                                                                                                                                                                           |                                              |                                                 |                                                           | 1 Unit                                     | 645.431.000,00      | - Kota Bogor, Bogor Timur, Baranangsiang | PENDAPATAN ASLI DAERAH (PAD) | -         | Inovasi Pelayanan Publik dan Penataan Daerah Reformasi Birokrasi | Inspektorat Daerah  |                                                      | 0,00                | INSPEKTORAT                          |
| 2. | 6.01.02           | PROGRAM PENYELENGGARAAN PENGAWASAN                                  | <i>Persentase Pengelolaan Keuangan Sesuai dengan Standar Akuntansi Pemerintah<br/>Persentase Tindak Lanjut Rekomendasi Internal<br/>Persentase PD yang mendapatkan Hasil Evaluasi SAKIP minimal "BB"<br/>Persentase Penanganan Pengaduan Masyarakat</i>                                   | 100 %<br>94,50 %<br>98 %<br>100 %<br>92,7%   |                                                 |                                                           | 100 %<br>94,50 %<br>98 %<br>100 %<br>92,7% | 310.218.000,00      |                                          |                              |           |                                                                  |                     | 90,00 0<br>100,00 0<br>95,00 0<br>90,00 0<br>80,00 0 | 0,00                |                                      |
|    | 6.01.02.2.01      | Penyelenggaraan Pengawasan Internal                                 | <i>Jumlah pemantauan tindak lanjut rekomendasi pengawasan Eksternal<br/>Jumlah pemantauan tindak lanjut rekomendasi pengawasan Internal<br/>Persentase capaian target pengawasan keuangan daerah<br/>Persentase capaian target pengawasan kinerja penyelenggaraan pemerintahan daerah</i> | 100 0                                        |                                                 |                                                           | 2 kegiatan<br>2 kegiatan<br>100 %<br>100 % | 275.456.000,00      |                                          |                              | -         | Inovasi Pelayanan Publik dan Penataan Daerah Reformasi Birokrasi | 36 Perangkat Daerah | 100 0                                                | 0,00                | INSPEKTORAT                          |
|    | 6.01.02.2.01.0001 | Pengawasan Kinerja Pemerintah Daerah                                |                                                                                                                                                                                                                                                                                           |                                              |                                                 |                                                           |                                            |                     |                                          |                              |           |                                                                  |                     |                                                      |                     |                                      |
|    |                   |                                                                     | <i>Jumlah Laporan Hasil Pengawasan Kinerja Pemerintah Daerah</i>                                                                                                                                                                                                                          |                                              |                                                 |                                                           | 6 Laporan                                  | 20.092.400,00       | - Kota Bogor, Bogor Timur, Baranangsiang | PENDAPATAN ASLI DAERAH (PAD) | -         | Inovasi Pelayanan Publik dan Penataan Daerah Reformasi Birokrasi | 36 Perangkat Daerah |                                                      | 0,00                | INSPEKTORAT                          |
|    | 6.01.02.2.01.0002 | Pengawasan Keuangan Pemerintah Daerah                               |                                                                                                                                                                                                                                                                                           |                                              |                                                 |                                                           |                                            |                     |                                          |                              |           |                                                                  |                     |                                                      |                     |                                      |
|    |                   |                                                                     | <i>Jumlah Laporan Hasil Pengawasan Keuangan Pemerintah Daerah</i>                                                                                                                                                                                                                         |                                              |                                                 |                                                           | 4 Laporan                                  | 0,00                | - Kota Bogor, Bogor Timur, Baranangsiang | PENDAPATAN ASLI DAERAH (PAD) | -         | Inovasi Pelayanan Publik dan Penataan Daerah Reformasi Birokrasi | 36 Perangkat Daerah |                                                      | 0,00                | INSPEKTORAT                          |
|    | 6.01.02.2.01.0003 | Reviu Laporan Kinerja                                               |                                                                                                                                                                                                                                                                                           |                                              |                                                 |                                                           |                                            |                     |                                          |                              |           |                                                                  |                     |                                                      |                     |                                      |
|    |                   |                                                                     | <i>Jumlah Laporan Hasil Reviu Laporan Kinerja</i>                                                                                                                                                                                                                                         |                                              |                                                 |                                                           | 36 Laporan                                 | 16.990.000,00       | - Kota Bogor, Bogor Timur, Baranangsiang | PENDAPATAN ASLI DAERAH (PAD) | -         | Inovasi Pelayanan Publik dan Penataan Daerah Reformasi Birokrasi | 36 Perangkat Daerah |                                                      | 0,00                | INSPEKTORAT                          |

| NO | KODE              | URUSAN / BIDANG<br>URUSAN / PROGRAM /<br>KEGIATAN / SUB<br>KEGIATAN                                     | INDIKATOR PROGRAM /<br>KEGIATAN / SUB<br>KEGIATAN                                                                                   | TARGET<br>AKHIR<br>PERIODE<br>RENSTRA<br>OPD | REALISASI<br>CAPAIAN<br>RENJA OPD<br>TAHUN 2022 | PRAKIRAAN<br>CAPAIAN<br>TARGET RENJA<br>OPD TAHUN<br>2023 | CAPAIAN KINERJA DAN KERANGKA PENDANAAN |                     |                                                                                        |                              |           |                                                                  | KELOMPOK<br>SASARAN | PRAKIRAAN MAJU RENCANA<br>TAHUN 2025 |                     | PERANGKAT DAERAH<br>PENANGGUNG JAWAB |
|----|-------------------|---------------------------------------------------------------------------------------------------------|-------------------------------------------------------------------------------------------------------------------------------------|----------------------------------------------|-------------------------------------------------|-----------------------------------------------------------|----------------------------------------|---------------------|----------------------------------------------------------------------------------------|------------------------------|-----------|------------------------------------------------------------------|---------------------|--------------------------------------|---------------------|--------------------------------------|
|    |                   |                                                                                                         |                                                                                                                                     |                                              |                                                 |                                                           | TARGET<br>2024                         | PAGU INDIKATIF (Rp) | LOKASI                                                                                 | SUMBER DANA                  | PRIORITAS |                                                                  |                     | TARGET                               | PAGU INDIKATIF (Rp) |                                      |
|    |                   |                                                                                                         |                                                                                                                                     |                                              |                                                 |                                                           |                                        |                     |                                                                                        |                              | NASIONAL  | DAERAH                                                           |                     |                                      |                     |                                      |
| 1  | 2                 | 3                                                                                                       | 4                                                                                                                                   | 5                                            | 6                                               | 7                                                         | 8                                      | 9                   | 10                                                                                     | 11                           | 12        | 13                                                               | 14                  | 15                                   | 16                  | 17                                   |
|    | 6.01.02.2.01.0004 | Reviu Laporan Keuangan                                                                                  |                                                                                                                                     |                                              |                                                 |                                                           |                                        |                     |                                                                                        |                              |           |                                                                  |                     |                                      |                     |                                      |
|    |                   |                                                                                                         | <i>Jumlah Laporan Hasil Reviu Laporan Keuangan</i>                                                                                  |                                              |                                                 |                                                           | 1 Laporan                              | 109.795.600,00      | - Kota Bogor, Bogor Timur, Baranangsiang                                               | PENDAPATAN ASLI DAERAH (PAD) | -         | Inovasi Pelayanan Publik dan Penataan Daerah Reformasi Birokrasi | 36 Perangkat Daerah |                                      | 0,00                | INSPEKTORAT                          |
|    | 6.01.02.2.01.0006 | Kerja Sama Pengawasan Internal                                                                          |                                                                                                                                     |                                              |                                                 |                                                           |                                        |                     |                                                                                        |                              |           |                                                                  |                     |                                      |                     |                                      |
|    |                   |                                                                                                         | <i>Jumlah Kesepakatan Pengawasan Internal yang Terbentuk</i>                                                                        |                                              |                                                 |                                                           | 1 Kesepakatan                          | 128.578.000,00      | - Kota Bogor, Semua Kecamatan, Semua Kel/Desa - Kota Bogor, Bogor Timur, Baranangsiang | PENDAPATAN ASLI DAERAH (PAD) | -         | Inovasi Pelayanan Publik dan Penataan Daerah Reformasi Birokrasi | 36 Perangkat Daerah |                                      | 0,00                | INSPEKTORAT                          |
|    | 6.01.02.2.01.0007 | Monitoring dan Evaluasi Tindak Lanjut Hasil Pemeriksaan BPK RI dan Tindak Lanjut Hasil Pemeriksaan APIP |                                                                                                                                     |                                              |                                                 |                                                           |                                        |                     |                                                                                        |                              |           |                                                                  |                     |                                      |                     |                                      |
|    |                   |                                                                                                         | <i>Jumlah Dokumen Hasil Monitoring dan Evaluasi Tindak Lanjut Hasil Pemeriksaan BPK RI dan Tindak Lanjut Hasil Pemeriksaan APIP</i> |                                              |                                                 |                                                           | 4 Dokumen                              | 0,00                | - Kota Bogor, Semua Kecamatan, Semua Kel/Desa - Kota Bogor, Bogor Timur, Baranangsiang | -                            | -         | Inovasi Pelayanan Publik dan Penataan Daerah Reformasi Birokrasi | 36 Perangkat Daerah |                                      | 0,00                | INSPEKTORAT                          |
|    | 6.01.02.2.02      | Penyelenggaraan Pengawasan dengan Tujuan Tertentu                                                       | <i>Presentase laporan pengaduan yang diselesaikan sesuai kewenangan</i>                                                             | 100 0                                        |                                                 |                                                           | 100 %                                  | 34.762.000,00       |                                                                                        |                              | -         | Inovasi Pelayanan Publik dan Penataan Daerah Reformasi Birokrasi | 36 Perangkat Daerah | 100 0                                | 0,00                | INSPEKTORAT                          |
|    | 6.01.02.2.02.0001 | Penanganan Penyelesaian Kerugian Negara/Daerah                                                          |                                                                                                                                     |                                              |                                                 |                                                           |                                        |                     |                                                                                        |                              |           |                                                                  |                     |                                      |                     |                                      |
|    |                   |                                                                                                         | <i>Jumlah Laporan Penyelesaian Kerugian Negara/Daerah yang Ditangani</i>                                                            |                                              |                                                 |                                                           | 1 Laporan                              | 23.964.000,00       | - Kota Bogor, Bogor Timur, Baranangsiang                                               | PENDAPATAN ASLI DAERAH (PAD) | -         | Inovasi Pelayanan Publik dan Penataan Daerah Reformasi Birokrasi | 36 Perangkat Daerah |                                      | 0,00                | INSPEKTORAT                          |
|    | 6.01.02.2.02.0002 | Pengawasan dengan Tujuan Tertentu                                                                       |                                                                                                                                     |                                              |                                                 |                                                           |                                        |                     |                                                                                        |                              |           |                                                                  |                     |                                      |                     |                                      |
|    |                   |                                                                                                         | <i>Jumlah Laporan Hasil Pengawasan Dengan Tujuan Tertentu</i>                                                                       |                                              |                                                 |                                                           | 1 Laporan                              | 10.798.000,00       | - Kota Bogor, Bogor Timur, Baranangsiang                                               | PENDAPATAN ASLI DAERAH (PAD) | -         | Inovasi Pelayanan Publik dan Penataan Daerah Reformasi Birokrasi | 36 Perangkat Daerah |                                      | 0,00                | INSPEKTORAT                          |

| NO | KODE              | URUSAN / BIDANG URUSAN / PROGRAM / KEGIATAN / SUB KEGIATAN                | INDIKATOR PROGRAM / KEGIATAN / SUB KEGIATAN                                                                                                                | TARGET AKHIR PERIODE RENSTRA OPD | REALISASI CAPAIAN RENJA OPD TAHUN 2022 | PRAKIRAAN CAPAIAN TARGET RENJA OPD TAHUN 2023 | CAPAIAN KINERJA DAN KERANGKA PENDANAAN |                     |                                          |                              |           |                                                                  | KELOMPOK SASARAN    | PRAKIRAAN MAJU RENCANA TAHUN 2025 |                     | PERANGKAT DAERAH PENANGGUNG JAWAB |
|----|-------------------|---------------------------------------------------------------------------|------------------------------------------------------------------------------------------------------------------------------------------------------------|----------------------------------|----------------------------------------|-----------------------------------------------|----------------------------------------|---------------------|------------------------------------------|------------------------------|-----------|------------------------------------------------------------------|---------------------|-----------------------------------|---------------------|-----------------------------------|
|    |                   |                                                                           |                                                                                                                                                            |                                  |                                        |                                               | TARGET 2024                            | PAGU INDIKATIF (Rp) | LOKASI                                   | SUMBER DANA                  | PRIORITAS |                                                                  |                     | TARGET                            | PAGU INDIKATIF (Rp) |                                   |
|    |                   |                                                                           |                                                                                                                                                            |                                  |                                        |                                               |                                        |                     |                                          |                              | NASIONAL  | DAERAH                                                           |                     |                                   |                     |                                   |
| 1  | 2                 | 3                                                                         | 4                                                                                                                                                          | 5                                | 6                                      | 7                                             | 8                                      | 9                   | 10                                       | 11                           | 12        | 13                                                               | 14                  | 15                                | 16                  | 17                                |
| 3. | 6.01.03           | PROGRAM PERUMUSAN KEBIJAKAN, PENDAMPINGAN DAN ASISTENSI                   | Jumlah Unit Kerja yang diusulkan untuk mendapatkan Predikat ZI menuju WBK/WBBM Persentase Capaian MCP KPK Persentase Perangkat Daerah yang Menerapkan SPIP | 2 Unit<br>94 %<br>100,0<br>0 %   |                                        |                                               | 2 Unit<br>94 %<br>100,0<br>%           | 620.613.400,00      |                                          |                              |           |                                                                  |                     | 77 0<br>1 0<br>90,00 0            | 0,00                |                                   |
|    | 6.01.03.2.01      | Perumusan Kebijakan Teknis di Bidang Pengawasan dan Fasilitasi Pengawasan | Jumlah Jenis Dokumen NSPK di Bidang Pengawasan                                                                                                             | 2 0                              |                                        |                                               | 2 Dokumen                              | 0,00                |                                          |                              | -         | Inovasi Pelayanan Publik dan Penataan Daerah Reformasi Birokrasi | 36 Perangkat Daerah | 2 0                               | 0,00                | INSPEKTORAT                       |
|    | 6.01.03.2.01.0001 | Perumusan Kebijakan Teknis di Bidang Pengawasan                           |                                                                                                                                                            |                                  |                                        |                                               |                                        |                     |                                          |                              |           |                                                                  |                     |                                   |                     |                                   |
|    |                   |                                                                           | Jumlah Rekomendasi Kebijakan Teknis di Bidang Pengawasan yang Disusun                                                                                      |                                  |                                        |                                               | 6 Rekomendasi                          | 0,00                | - Kota Bogor, Bogor Timur, Baranangsiang | PENDAPATAN ASLI DAERAH (PAD) | -         | Inovasi Pelayanan Publik dan Penataan Daerah Reformasi Birokrasi | 36 Perangkat Daerah |                                   | 0,00                | INSPEKTORAT                       |
|    | 6.01.03.2.01.0002 | Perumusan Kebijakan Teknis di Bidang Fasilitasi Pengawasan                |                                                                                                                                                            |                                  |                                        |                                               |                                        |                     |                                          |                              |           |                                                                  |                     |                                   |                     |                                   |
|    |                   |                                                                           | Jumlah Rekomendasi Kebijakan Teknis di Bidang Fasilitasi Pengawasan yang Disusun                                                                           |                                  |                                        |                                               | 1 Rekomendasi                          | 0,00                | - Kota Bogor, Bogor Timur, Baranangsiang | PENDAPATAN ASLI DAERAH (PAD) | -         | Inovasi Pelayanan Publik dan Penataan Daerah Reformasi Birokrasi | 36 Perangkat Daerah |                                   | 0,00                | INSPEKTORAT                       |
|    | 6.01.03.2.02      | Pendampingan dan Asistensi                                                | Persentase Perangkat Daerah yang Menyusun Manajemen Risiko                                                                                                 | 100 0                            |                                        |                                               | 100 %                                  | 620.613.400,00      |                                          |                              | -         | Inovasi Pelayanan Publik dan Penataan Daerah Reformasi Birokrasi | 36 Perangkat Daerah | 100 0                             | 0,00                | INSPEKTORAT                       |
|    | 6.01.03.2.02.0001 | Pendampingan dan Asistensi Urusan Pemerintahan Daerah                     |                                                                                                                                                            |                                  |                                        |                                               |                                        |                     |                                          |                              |           |                                                                  |                     |                                   |                     |                                   |
|    |                   |                                                                           | Jumlah Perangkat Daerah yang Dilakukan Pendampingan dan Asistensi Urusan Pemerintahan Daerah                                                               |                                  |                                        |                                               | 36 perangkat daerah                    | 463.068.400,00      | - Kota Bogor, Bogor Timur, Baranangsiang | PENDAPATAN ASLI DAERAH (PAD) | -         | Inovasi Pelayanan Publik dan Penataan Daerah Reformasi Birokrasi | 36 Perangkat Daerah |                                   | 0,00                | INSPEKTORAT                       |
|    | 6.01.03.2.02.0002 | Pendampingan, Asistensi, Verifikasi, dan Penilaian Reformasi Birokrasi    |                                                                                                                                                            |                                  |                                        |                                               |                                        |                     |                                          |                              |           |                                                                  |                     |                                   |                     |                                   |
|    |                   |                                                                           | Jumlah Perangkat Daerah yang Dilakukan Pendampingan, Asistensi, Verifikasi, dan Penilaian Reformasi Birokrasi                                              |                                  |                                        |                                               | 36 perangkat daerah                    | 109.181.000,00      | - Kota Bogor, Bogor Timur, Baranangsiang | PENDAPATAN ASLI DAERAH (PAD) | -         | Inovasi Pelayanan Publik dan Penataan Daerah Reformasi Birokrasi | 36 Perangkat Daerah |                                   | 0,00                | INSPEKTORAT                       |

| NO | KODE              | URUSAN / BIDANG URUSAN / PROGRAM / KEGIATAN / SUB KEGIATAN                                                                                                                                                                                       | INDIKATOR PROGRAM / KEGIATAN / SUB KEGIATAN                                                                                                                                               | TARGET AKHIR PERIODE RENSTRA OPD | REALISASI CAPAIAN RENJA OPD TAHUN 2022 | PRAKIRAAN CAPAIAN TARGET RENJA OPD TAHUN 2023 | CAPAIAN KINERJA DAN KERANGKA PENDANAAN |                          |                                               |                              |                                            |                                                                  | KELOMPOK SASARAN      | PRAKIRAAN MAJU RENCANA TAHUN 2025 |                          | PERANGKAT DAERAH PENANGGUNG JAWAB |
|----|-------------------|--------------------------------------------------------------------------------------------------------------------------------------------------------------------------------------------------------------------------------------------------|-------------------------------------------------------------------------------------------------------------------------------------------------------------------------------------------|----------------------------------|----------------------------------------|-----------------------------------------------|----------------------------------------|--------------------------|-----------------------------------------------|------------------------------|--------------------------------------------|------------------------------------------------------------------|-----------------------|-----------------------------------|--------------------------|-----------------------------------|
|    |                   |                                                                                                                                                                                                                                                  |                                                                                                                                                                                           |                                  |                                        |                                               | TARGET 2024                            | PAGU INDIKATIF (Rp)      | LOKASI                                        | SUMBER DANA                  | PRIORITAS                                  |                                                                  |                       | TARGET                            | PAGU INDIKATIF (Rp)      |                                   |
|    |                   |                                                                                                                                                                                                                                                  |                                                                                                                                                                                           |                                  |                                        |                                               |                                        |                          |                                               |                              | NASIONAL                                   | DAERAH                                                           |                       |                                   |                          |                                   |
| 1  | 2                 | 3                                                                                                                                                                                                                                                | 4                                                                                                                                                                                         | 5                                | 6                                      | 7                                             | 8                                      | 9                        | 10                                            | 11                           | 12                                         | 13                                                               | 14                    | 15                                | 16                       | 17                                |
|    | 6.01.03.2.02.0003 | Koordinasi, Monitoring dan Evaluasi serta Verifikasi Pencegahan dan Pemberantasan Korupsi                                                                                                                                                        |                                                                                                                                                                                           |                                  |                                        |                                               |                                        |                          |                                               |                              |                                            |                                                                  |                       |                                   |                          |                                   |
|    |                   |                                                                                                                                                                                                                                                  | <i>Jumlah Kegiatan Koordinasi, Monitoring dan Evaluasi serta Verifikasi Pencegahan dan Pemberantasan Korupsi</i>                                                                          |                                  |                                        |                                               | 0 Kegiatan                             | 0,00                     | -                                             | -                            | -                                          | Inovasi Pelayanan Publik dan Penataan Daerah Reformasi Birokrasi | 36 Perangkat Daerah   |                                   | 0,00                     | INSPEKTORAT                       |
|    | 6.01.03.2.02.0004 | Pendampingan, Asistensi dan Verifikasi Penegakan Integritas                                                                                                                                                                                      |                                                                                                                                                                                           |                                  |                                        |                                               |                                        |                          |                                               |                              |                                            |                                                                  |                       |                                   |                          |                                   |
|    |                   |                                                                                                                                                                                                                                                  | <i>Jumlah Perangkat Daerah yang Dilakukan Pendampingan, Asistensi dan Verifikasi Penegakan Integritas</i>                                                                                 |                                  |                                        |                                               | 46 perangkat daerah                    | 48.364.000,00            | - Kota Bogor, Bogor Timur, Baranangsiang      | PENDAPATAN ASLI DAERAH (PAD) | -                                          | Inovasi Pelayanan Publik dan Penataan Daerah Reformasi Birokrasi | 36 Perangkat Daerah   |                                   | 0,00                     | INSPEKTORAT                       |
|    |                   | <b>KECAMATAN BOGOR UTARA</b>                                                                                                                                                                                                                     |                                                                                                                                                                                           |                                  |                                        |                                               |                                        | <b>19.136.972.711,00</b> |                                               |                              |                                            |                                                                  |                       |                                   | <b>21.551.600.000,00</b> |                                   |
|    | <b>2</b>          | <b>URUSAN PEMERINTAHAN WAJIB YANG TIDAK BERKAITAN DENGAN PELAYANAN DASAR</b>                                                                                                                                                                     |                                                                                                                                                                                           |                                  |                                        |                                               |                                        | <b>6.600.000,00</b>      |                                               |                              |                                            |                                                                  |                       |                                   | <b>6.600.000,00</b>      |                                   |
|    | <b>2.13</b>       | <b>URUSAN PEMERINTAHAN BIDANG PEMBERDAYAAN MASYARAKAT DAN DESA</b>                                                                                                                                                                               |                                                                                                                                                                                           |                                  |                                        |                                               |                                        | <b>6.600.000,00</b>      |                                               |                              |                                            |                                                                  |                       |                                   | <b>6.600.000,00</b>      |                                   |
| 1. | 2.13.05           | <b>PROGRAM PEMBERDAYAAN LEMBAGA KEMASYARAKATAN, LEMBAGA ADAT DAN MASYARAKAT HUKUM ADAT</b>                                                                                                                                                       | <i>Persentase Lembaga Kemasyarakatan (LPM, RT, RW) Tingkat Kecamatan yang aktif</i><br><br><i>Persentase lembaga kemasyaratan yang aktif di kelurahan</i>                                 | -                                |                                        |                                               | 75 %<br><br>75 %                       | 6.600.000,00             |                                               |                              |                                            |                                                                  |                       | -                                 | 6.600.000,00             |                                   |
|    | 2.13.05.2.01      | Pemberdayaan Lembaga Kemasyarakatan yang Bergerak di Bidang Pemberdayaan Desa dan Lembaga Adat Tingkat Daerah Kabupaten/Kota serta Pemberdayaan Masyarakat Hukum Adat yang Masyarakat Pelakunya Hukum Adat yang Sama dalam Daerah Kabupaten/Kota | <i>Presentase Lembaga Kemasyarakatan (LPM,RT,RW) Tingkat Kecamatan</i>                                                                                                                    | -                                |                                        |                                               | 100 %                                  | 6.600.000,00             |                                               |                              | Revolusi Mental dan Pembangunan Kebudayaan | Peningkatan Kualitas Hidup Masyarakat                            | Kecamatan Bogor Utara | -                                 | 6.600.000,00             | KECAMATAN BOGOR UTARA             |
|    | 2.13.05.2.01.0003 | Peningkatan Kapasitas Kelembagaan Lembaga Kemasyarakatan Desa/Kelurahan (RT, RW, PKK, Posyandu, LPM, dan Karang Taruna), Lembaga Adat Desa/Kelurahan dan Masyarakat Hukum Adat                                                                   |                                                                                                                                                                                           |                                  |                                        |                                               |                                        |                          |                                               |                              |                                            |                                                                  |                       |                                   |                          |                                   |
|    |                   |                                                                                                                                                                                                                                                  | <i>Jumlah Lembaga Kemasyarakatan Desa/Kelurahan (RT, RW, PKK, Posyandu, LPM, dan Karang Taruna), Lembaga Adat Desa/Kelurahan dan Masyarakat Hukum Adat yang Ditingkatkan Kapasitasnya</i> |                                  |                                        |                                               | 1 Lembaga                              | 6.600.000,00             | - Kota Bogor, Semua Kecamatan, Semua Kel/Desa | PENDAPATAN ASLI DAERAH (PAD) | Revolusi Mental dan Pembangunan Kebudayaan | Peningkatan Kualitas Hidup Masyarakat                            | Kecamatan Bogor Utara |                                   | 6.600.000,00             | KECAMATAN BOGOR UTARA             |
|    | <b>7</b>          | <b>UNSUR KEWILAYAHAN</b>                                                                                                                                                                                                                         |                                                                                                                                                                                           |                                  |                                        |                                               |                                        | <b>19.130.372.711,00</b> |                                               |                              |                                            |                                                                  |                       |                                   | <b>21.545.000.000,00</b> |                                   |

| NO | KODE              | URUSAN / BIDANG URUSAN / PROGRAM / KEGIATAN / SUB KEGIATAN                            | INDIKATOR PROGRAM / KEGIATAN / SUB KEGIATAN                                                                                                                                   | TARGET AKHIR PERIODE RENSTRA OPD                        | REALISASI CAPAIAN RENJA OPD TAHUN 2022 | PRAKIRAAN CAPAIAN TARGET RENJA OPD TAHUN 2023 | CAPAIAN KINERJA DAN KERANGKA PENDANAAN |                          |                                           |                              |                                                                       | KELOMPOK SASARAN                                                 | PRAKIRAAN MAJU RENCANA TAHUN 2025 |                                                         | PERANGKAT DAERAH PENANGGUNG JAWAB |                       |
|----|-------------------|---------------------------------------------------------------------------------------|-------------------------------------------------------------------------------------------------------------------------------------------------------------------------------|---------------------------------------------------------|----------------------------------------|-----------------------------------------------|----------------------------------------|--------------------------|-------------------------------------------|------------------------------|-----------------------------------------------------------------------|------------------------------------------------------------------|-----------------------------------|---------------------------------------------------------|-----------------------------------|-----------------------|
|    |                   |                                                                                       |                                                                                                                                                                               |                                                         |                                        |                                               | TARGET 2024                            | PAGU INDIKATIF (Rp)      | LOKASI                                    | SUMBER DANA                  | PRIORITAS                                                             |                                                                  | TARGET                            | PAGU INDIKATIF (Rp)                                     |                                   |                       |
|    |                   |                                                                                       |                                                                                                                                                                               |                                                         |                                        |                                               |                                        |                          |                                           |                              | NASIONAL                                                              |                                                                  |                                   |                                                         |                                   | DAERAH                |
| 1  | 2                 | 3                                                                                     | 4                                                                                                                                                                             | 5                                                       | 6                                      | 7                                             | 8                                      | 9                        | 10                                        | 11                           | 12                                                                    | 13                                                               | 14                                | 15                                                      | 16                                | 17                    |
|    | <b>7.01</b>       | <b>KECAMATAN</b>                                                                      |                                                                                                                                                                               |                                                         |                                        |                                               |                                        | <b>19.130.372.711,00</b> |                                           |                              |                                                                       |                                                                  |                                   |                                                         | <b>21.545.000.000,00</b>          |                       |
| 1. | <b>7.01.01</b>    | <b>PROGRAM PENUNJANG URUSAN PEMERINTAHAN DAERAH KABUPATEN/KOTA</b>                    | <i>Nilai Akuntabilitas Kinerja Instansi Pemerintah Lingkup Perangkat Daerah</i>                                                                                               | <b>A Nilai 3,50 Point 3,50 Point 3,50 Point 0 Point</b> |                                        |                                               | <b>A Point</b>                         | <b>18.555.115.111,00</b> |                                           |                              |                                                                       |                                                                  |                                   | <b>A Nilai 3,50 Point 3,50 Point 3,50 Point 0 Point</b> | <b>20.718.000.000,00</b>          |                       |
|    | 7.01.01.2.01      | Perencanaan, Penganggaran, dan Evaluasi Kinerja Perangkat Daerah                      | <i>Presentase Pelaksanaan Penyusunan Dokumen, Perencanaan, Penganggaran dan Evaluasi Kinerja Kecamatan secara tepat waktu</i>                                                 | A Nilai                                                 |                                        |                                               | 100 %                                  | 12.312.200,00            |                                           |                              | Memperkuat Stabilitas Polhukhank am Dan Transformasi Pelayanan Publik | Inovasi Pelayanan Publik dan Penataan Daerah Reformasi Birokrasi | Kecamatan Bogor Utara             | A Nilai                                                 | 30.000.000,00                     | KECAMATAN BOGOR UTARA |
|    | 7.01.01.2.01.0001 | Penyusunan Dokumen Perencanaan Perangkat Daerah                                       |                                                                                                                                                                               |                                                         |                                        |                                               |                                        |                          |                                           |                              |                                                                       |                                                                  |                                   |                                                         |                                   |                       |
|    |                   |                                                                                       | <i>Jumlah Dokumen Perencanaan Perangkat Daerah</i>                                                                                                                            |                                                         |                                        |                                               | 5 Dokumen                              | 7.235.900,00             | - Kota Bogor, Bogor Utara, Semua Kel/Desa | PENDAPATAN ASLI DAERAH (PAD) | Memperkuat Stabilitas Polhukhank am Dan Transformasi Pelayanan Publik | Inovasi Pelayanan Publik dan Penataan Daerah Reformasi Birokrasi | Kecamatan Bogor Utara             |                                                         | 15.000.000,00                     | KECAMATAN BOGOR UTARA |
|    | 7.01.01.2.01.0006 | Koordinasi dan Penyusunan Laporan Capaian Kinerja dan Ikhtisar Realisasi Kinerja SKPD |                                                                                                                                                                               |                                                         |                                        |                                               |                                        |                          |                                           |                              |                                                                       |                                                                  |                                   |                                                         |                                   |                       |
|    |                   |                                                                                       | <i>Jumlah Laporan Capaian Kinerja dan Ikhtisar Realisasi Kinerja SKPD dan Laporan Hasil Koordinasi Penyusunan Laporan Capaian Kinerja dan Ikhtisar Realisasi Kinerja SKPD</i> |                                                         |                                        |                                               | 2 Laporan                              | 5.076.300,00             | - Kota Bogor, Bogor Utara, Semua Kel/Desa | PENDAPATAN ASLI DAERAH (PAD) | Memperkuat Stabilitas Polhukhank am Dan Transformasi Pelayanan Publik | Inovasi Pelayanan Publik dan Penataan Daerah Reformasi Birokrasi | Kecamatan Bogor Utara             |                                                         | 15.000.000,00                     | KECAMATAN BOGOR UTARA |
|    | 7.01.01.2.02      | Administrasi Keuangan Perangkat Daerah                                                | <i>Presentase Pemenuhan Gaji dan Tunjangan ASN</i>                                                                                                                            | 100 %                                                   |                                        |                                               | 100 %                                  | 14.393.616.066,00        |                                           |                              | Memperkuat Stabilitas Polhukhank am Dan Transformasi Pelayanan Publik | Inovasi Pelayanan Publik dan Penataan Daerah Reformasi Birokrasi | Kecamatan Bogor Utara             | 100 %                                                   | 15.055.000.000,00                 | KECAMATAN BOGOR UTARA |
|    | 7.01.01.2.02.0001 | Penyediaan Gaji dan Tunjangan ASN                                                     |                                                                                                                                                                               |                                                         |                                        |                                               |                                        |                          |                                           |                              |                                                                       |                                                                  |                                   |                                                         |                                   |                       |
|    |                   |                                                                                       | <i>Jumlah Orang yang Menerima Gaji dan Tunjangan ASN</i>                                                                                                                      |                                                         |                                        |                                               | 77 Orang/bulan                         | 14.342.434.866,00        | - Kota Bogor, Bogor Utara, Semua Kel/Desa | PENDAPATAN ASLI DAERAH (PAD) | Memperkuat Stabilitas Polhukhank am Dan Transformasi Pelayanan Publik | Inovasi Pelayanan Publik dan Penataan Daerah Reformasi Birokrasi | Kecamatan Bogor Utara             |                                                         | 15.000.000.000,00                 | KECAMATAN BOGOR UTARA |
|    | 7.01.01.2.02.0005 | Koordinasi dan Penyusunan Laporan Keuangan Akhir Tahun SKPD                           |                                                                                                                                                                               |                                                         |                                        |                                               |                                        |                          |                                           |                              |                                                                       |                                                                  |                                   |                                                         |                                   |                       |
|    |                   |                                                                                       | <i>Jumlah Laporan Keuangan Akhir Tahun SKPD dan Laporan Hasil Koordinasi Penyusunan Laporan Keuangan Akhir Tahun SKPD</i>                                                     |                                                         |                                        |                                               | 1 Laporan                              | 4.557.300,00             | - Kota Bogor, Bogor Utara, Semua Kel/Desa | PENDAPATAN ASLI DAERAH (PAD) | Memperkuat Stabilitas Polhukhank am Dan Transformasi Pelayanan Publik | Inovasi Pelayanan Publik dan Penataan Daerah Reformasi Birokrasi | Kecamatan Bogor Utara             |                                                         | 5.000.000,00                      | KECAMATAN BOGOR UTARA |
|    | 7.01.01.2.02.0007 | Koordinasi dan Penyusunan Laporan Keuangan Bulanan/ Triwulanan/ Semesteran SKPD       |                                                                                                                                                                               |                                                         |                                        |                                               |                                        |                          |                                           |                              |                                                                       |                                                                  |                                   |                                                         |                                   |                       |

| NO | KODE              | URUSAN / BIDANG URUSAN / PROGRAM / KEGIATAN / SUB KEGIATAN       | INDIKATOR PROGRAM / KEGIATAN / SUB KEGIATAN                                                                                                               | TARGET AKHIR PERIODE RENSTRA OPD | REALISASI CAPAIAN RENJA OPD TAHUN 2022 | PRAKIRAAN CAPAIAN TARGET RENJA OPD TAHUN 2023 | CAPAIAN KINERJA DAN KERANGKA PENDANAAN |                     |                                           |                              |                                                                      |                                                                  | KELOMPOK SASARAN      | PRAKIRAAN MAJU RENCANA TAHUN 2025 |                     | PERANGKAT DAERAH PENANGGUNG JAWAB |
|----|-------------------|------------------------------------------------------------------|-----------------------------------------------------------------------------------------------------------------------------------------------------------|----------------------------------|----------------------------------------|-----------------------------------------------|----------------------------------------|---------------------|-------------------------------------------|------------------------------|----------------------------------------------------------------------|------------------------------------------------------------------|-----------------------|-----------------------------------|---------------------|-----------------------------------|
|    |                   |                                                                  |                                                                                                                                                           |                                  |                                        |                                               | TARGET 2024                            | PAGU INDIKATIF (Rp) | LOKASI                                    | SUMBER DANA                  | PRIORITAS                                                            |                                                                  |                       | TARGET                            | PAGU INDIKATIF (Rp) |                                   |
|    |                   |                                                                  |                                                                                                                                                           |                                  |                                        |                                               |                                        |                     |                                           |                              | NASIONAL                                                             | DAERAH                                                           |                       |                                   |                     |                                   |
| 1  | 2                 | 3                                                                | 4                                                                                                                                                         | 5                                | 6                                      | 7                                             | 8                                      | 9                   | 10                                        | 11                           | 12                                                                   | 13                                                               | 14                    | 15                                | 16                  | 17                                |
|    |                   |                                                                  | <i>Jumlah Laporan Keuangan Bulanan/ Triwulanan/ Semesteran SKPD dan Laporan Koordinasi Penyusunan Laporan Keuangan Bulanan/Triwulanan/Semesteran SKPD</i> |                                  |                                        |                                               | 3 Laporan                              | 46.623.900,00       | - Kota Bogor, Bogor Utara, Tegal Gundil   | PENDAPATAN ASLI DAERAH (PAD) | Memperkuat Stabilitas Polhukhankam Dan Transformasi Pelayanan Publik | Inovasi Pelayanan Publik dan Penataan Daerah Reformasi Birokrasi | Kecamatan Bogor Utara |                                   | 50.000.000,00       | KECAMATAN BOGOR UTARA             |
|    | 7.01.01.2.06      | Administrasi Umum Perangkat Daerah                               | <i>Presentase Pemenuhan Kebutuhan Operasional Perangkat Daerah</i>                                                                                        | 100 %                            |                                        |                                               | 100 %                                  | 1.829.794.300,00    |                                           |                              | Memperkuat Stabilitas Polhukhankam Dan Transformasi Pelayanan Publik | Inovasi Pelayanan Publik dan Penataan Daerah Reformasi Birokrasi | Kecamatan Bogor Utara | 100 %                             | 2.113.000.000,00    | KECAMATAN BOGOR UTARA             |
|    | 7.01.01.2.06.0001 | Penyediaan Komponen Instalasi Listrik/Penerangan Bangunan Kantor |                                                                                                                                                           |                                  |                                        |                                               |                                        |                     |                                           |                              |                                                                      |                                                                  |                       |                                   |                     |                                   |
|    |                   |                                                                  | <i>Jumlah Paket Komponen Instalasi Listrik/Penerangan Bangunan Kantor yang Disediakan</i>                                                                 |                                  |                                        |                                               | 1 Paket                                | 10.346.000,00       | - Kota Bogor, Bogor Utara, Semua Kel/Desa | PENDAPATAN ASLI DAERAH (PAD) | Memperkuat Stabilitas Polhukhankam Dan Transformasi Pelayanan Publik | Inovasi Pelayanan Publik dan Penataan Daerah Reformasi Birokrasi | Kecamatan Bogor Utara |                                   | 15.000.000,00       | KECAMATAN BOGOR UTARA             |
|    | 7.01.01.2.06.0002 | Penyediaan Peralatan dan Perlengkapan Kantor                     |                                                                                                                                                           |                                  |                                        |                                               |                                        |                     |                                           |                              |                                                                      |                                                                  |                       |                                   |                     |                                   |
|    |                   |                                                                  | <i>Jumlah Paket Peralatan dan Perlengkapan Kantor yang Disediakan</i>                                                                                     |                                  |                                        |                                               | 1 Paket                                | 1.362.198.900,00    | - Kota Bogor, Bogor Utara, Semua Kel/Desa | PENDAPATAN ASLI DAERAH (PAD) | Memperkuat Stabilitas Polhukhankam Dan Transformasi Pelayanan Publik | Inovasi Pelayanan Publik dan Penataan Daerah Reformasi Birokrasi | Kecamatan Bogor Utara |                                   | 1.600.000.000,00    | KECAMATAN BOGOR UTARA             |
|    | 7.01.01.2.06.0003 | Penyediaan Peralatan Rumah Tangga                                |                                                                                                                                                           |                                  |                                        |                                               |                                        |                     |                                           |                              |                                                                      |                                                                  |                       |                                   |                     |                                   |
|    |                   |                                                                  | <i>Jumlah Paket Peralatan Rumah Tangga yang Disediakan</i>                                                                                                |                                  |                                        |                                               | 1 Paket                                | 12.007.800,00       | - Kota Bogor, Bogor Utara, Semua Kel/Desa | PENDAPATAN ASLI DAERAH (PAD) | Memperkuat Stabilitas Polhukhankam Dan Transformasi Pelayanan Publik | Inovasi Pelayanan Publik dan Penataan Daerah Reformasi Birokrasi | Kecamatan Bogor Utara |                                   | 18.000.000,00       | KECAMATAN BOGOR UTARA             |
|    | 7.01.01.2.06.0004 | Penyediaan Bahan Logistik Kantor                                 |                                                                                                                                                           |                                  |                                        |                                               |                                        |                     |                                           |                              |                                                                      |                                                                  |                       |                                   |                     |                                   |
|    |                   |                                                                  | <i>Jumlah Paket Bahan Logistik Kantor yang Disediakan</i>                                                                                                 |                                  |                                        |                                               | 1 Paket                                | 335.595.000,00      | - Kota Bogor, Bogor Utara, Semua Kel/Desa | PENDAPATAN ASLI DAERAH (PAD) | Memperkuat Stabilitas Polhukhankam Dan Transformasi Pelayanan Publik | Inovasi Pelayanan Publik dan Penataan Daerah Reformasi Birokrasi | Kecamatan Bogor Utara |                                   | 350.000.000,00      | KECAMATAN BOGOR UTARA             |
|    | 7.01.01.2.06.0005 | Penyediaan Barang Cetak dan Penggandaan                          |                                                                                                                                                           |                                  |                                        |                                               |                                        |                     |                                           |                              |                                                                      |                                                                  |                       |                                   |                     |                                   |
|    |                   |                                                                  | <i>Jumlah Paket Barang Cetak dan Penggandaan yang Disediakan</i>                                                                                          |                                  |                                        |                                               | 1 Paket                                | 22.646.600,00       | - Kota Bogor, Bogor Utara, Semua Kel/Desa | PENDAPATAN ASLI DAERAH (PAD) | Memperkuat Stabilitas Polhukhankam Dan Transformasi Pelayanan Publik | Inovasi Pelayanan Publik dan Penataan Daerah Reformasi Birokrasi | Kecamatan Bogor Utara |                                   | 25.000.000,00       | KECAMATAN BOGOR UTARA             |

| NO | KODE              | URUSAN / BIDANG URUSAN / PROGRAM / KEGIATAN / SUB KEGIATAN                                                      | INDIKATOR PROGRAM / KEGIATAN / SUB KEGIATAN                                                                   | TARGET AKHIR PERIODE RENSTRA OPD | REALISASI CAPAIAN RENJA OPD TAHUN 2022 | PRAKIRAAN CAPAIAN TARGET RENJA OPD TAHUN 2023 | CAPAIAN KINERJA DAN KERANGKA PENDANAAN |                     |                                           |                              |                                                                      |                                                                  | KELOMPOK SASARAN      | PRAKIRAAN MAJU RENCANA TAHUN 2025 |                     | PERANGKAT DAERAH PENANGGUNG JAWAB |
|----|-------------------|-----------------------------------------------------------------------------------------------------------------|---------------------------------------------------------------------------------------------------------------|----------------------------------|----------------------------------------|-----------------------------------------------|----------------------------------------|---------------------|-------------------------------------------|------------------------------|----------------------------------------------------------------------|------------------------------------------------------------------|-----------------------|-----------------------------------|---------------------|-----------------------------------|
|    |                   |                                                                                                                 |                                                                                                               |                                  |                                        |                                               | TARGET 2024                            | PAGU INDIKATIF (Rp) | LOKASI                                    | SUMBER DANA                  | PRIORITAS                                                            |                                                                  |                       | TARGET                            | PAGU INDIKATIF (Rp) |                                   |
|    |                   |                                                                                                                 |                                                                                                               |                                  |                                        |                                               |                                        |                     |                                           |                              | NASIONAL                                                             | DAERAH                                                           |                       |                                   |                     |                                   |
| 1  | 2                 | 3                                                                                                               | 4                                                                                                             | 5                                | 6                                      | 7                                             | 8                                      | 9                   | 10                                        | 11                           | 12                                                                   | 13                                                               | 14                    | 15                                | 16                  | 17                                |
|    | 7.01.01.2.06.0006 | Penyediaan Bahan Bacaan dan Peraturan Perundang-undangan                                                        |                                                                                                               |                                  |                                        |                                               |                                        |                     |                                           |                              |                                                                      |                                                                  |                       |                                   |                     |                                   |
|    |                   |                                                                                                                 | <i>Jumlah Dokumen Bahan Bacaan dan Peraturan Perundang-Undangan yang Disediakan</i>                           |                                  |                                        |                                               | 12 Dokumen                             | 12.000.000,00       | - Kota Bogor, Bogor Utara, Semua Kel/Desa | PENDAPATAN ASLI DAERAH (PAD) | Memperkuat Stabilitas Polhukhankam Dan Transformasi Pelayanan Publik | Inovasi Pelayanan Publik dan Penataan Daerah Reformasi Birokrasi | Kecamatan Bogor Utara |                                   | 15.000.000,00       | KECAMATAN BOGOR UTARA             |
|    | 7.01.01.2.06.0009 | Penyelenggaraan Rapat Koordinasi dan Konsultasi SKPD                                                            |                                                                                                               |                                  |                                        |                                               |                                        |                     |                                           |                              |                                                                      |                                                                  |                       |                                   |                     |                                   |
|    |                   |                                                                                                                 | <i>Jumlah Laporan Penyelenggaraan Rapat Koordinasi dan Konsultasi SKPD</i>                                    |                                  |                                        |                                               | 12 Laporan                             | 75.000.000,00       | - Kota Bogor, Bogor Utara, Semua Kel/Desa | PENDAPATAN ASLI DAERAH (PAD) | Memperkuat Stabilitas Polhukhankam Dan Transformasi Pelayanan Publik | Inovasi Pelayanan Publik dan Penataan Daerah Reformasi Birokrasi | Kecamatan Bogor Utara |                                   | 90.000.000,00       | KECAMATAN BOGOR UTARA             |
|    | 7.01.01.2.08      | Penyediaan Jasa Penunjang Urusan Pemerintahan Daerah                                                            | <i>Persentase pemenuhan Kebutuhan operasional perangkat daerah</i>                                            | 100 %                            |                                        |                                               | 100 %                                  | 829.370.545,00      |                                           |                              | Memperkuat Stabilitas Polhukhankam Dan Transformasi Pelayanan Publik | Inovasi Pelayanan Publik dan Penataan Daerah Reformasi Birokrasi | Kecamatan Bogor Utara | 100 %                             | 1.705.000.000,00    | KECAMATAN BOGOR UTARA             |
|    | 7.01.01.2.08.0002 | Penyediaan Jasa Komunikasi, Sumber Daya Air dan Listrik                                                         |                                                                                                               |                                  |                                        |                                               |                                        |                     |                                           |                              |                                                                      |                                                                  |                       |                                   |                     |                                   |
|    |                   |                                                                                                                 | <i>Jumlah Laporan Penyediaan Jasa Komunikasi, Sumber Daya Air dan Listrik yang Disediakan</i>                 |                                  |                                        |                                               | 3 Laporan                              | 196.574.305,00      | -                                         | PENDAPATAN ASLI DAERAH (PAD) | Memperkuat Stabilitas Polhukhankam Dan Transformasi Pelayanan Publik | Inovasi Pelayanan Publik dan Penataan Daerah Reformasi Birokrasi | Kecamatan Bogor Utara |                                   | 205.000.000,00      | KECAMATAN BOGOR UTARA             |
|    | 7.01.01.2.08.0004 | Penyediaan Jasa Pelayanan Umum Kantor                                                                           |                                                                                                               |                                  |                                        |                                               |                                        |                     |                                           |                              |                                                                      |                                                                  |                       |                                   |                     |                                   |
|    |                   |                                                                                                                 | <i>Jumlah Laporan Penyediaan Jasa Pelayanan Umum Kantor yang Disediakan</i>                                   |                                  |                                        |                                               | 12 Laporan                             | 632.796.240,00      | - Kota Bogor, Bogor Utara, Semua Kel/Desa | PENDAPATAN ASLI DAERAH (PAD) | Memperkuat Stabilitas Polhukhankam Dan Transformasi Pelayanan Publik | Inovasi Pelayanan Publik dan Penataan Daerah Reformasi Birokrasi | Kecamatan Bogor Utara |                                   | 1.500.000.000,00    | KECAMATAN BOGOR UTARA             |
|    | 7.01.01.2.09      | Pemeliharaan Barang Milik Daerah Penunjang Urusan Pemerintahan Daerah                                           | <i>Presentase Pemenuhan Kebutuhan Operasional Perangkat Daerah</i>                                            | 100 %                            |                                        |                                               | 100 %                                  | 1.490.022.000,00    |                                           |                              | Memperkuat Stabilitas Polhukhankam Dan Transformasi Pelayanan Publik | Inovasi Pelayanan Publik dan Penataan Daerah Reformasi Birokrasi | Kecamatan Bogor Utara | 100 %                             | 1.815.000.000,00    | KECAMATAN BOGOR UTARA             |
|    | 7.01.01.2.09.0002 | Penyediaan Jasa Pemeliharaan, Biaya Pemeliharaan, Pajak dan Perizinan Kendaraan Dinas Operasional atau Lapangan |                                                                                                               |                                  |                                        |                                               |                                        |                     |                                           |                              |                                                                      |                                                                  |                       |                                   |                     |                                   |
|    |                   |                                                                                                                 | <i>Jumlah Kendaraan Dinas Operasional atau Lapangan yang Dipelihara dan Dibayarkan Pajak dan Perizinannya</i> |                                  |                                        |                                               | 4 Unit                                 | 179.200.000,00      | -                                         | PENDAPATAN ASLI DAERAH (PAD) | Memperkuat Stabilitas Polhukhankam Dan Transformasi Pelayanan Publik | Inovasi Pelayanan Publik dan Penataan Daerah Reformasi Birokrasi | Kecamatan Bogor Utara |                                   | 250.000.000,00      | KECAMATAN BOGOR UTARA             |

| NO | KODE              | URUSAN / BIDANG URUSAN / PROGRAM / KEGIATAN / SUB KEGIATAN                                                                 | INDIKATOR PROGRAM / KEGIATAN / SUB KEGIATAN                                                                                                      | TARGET AKHIR PERIODE RENSTRA OPD | REALISASI CAPAIAN RENJA OPD TAHUN 2022 | PRAKIRAAN CAPAIAN TARGET RENJA OPD TAHUN 2023 | CAPAIAN KINERJA DAN KERANGKA PENDANAAN |                       |                                           |                              |                                                                      |                                                                                    | KELOMPOK SASARAN      | PRAKIRAAN MAJU RENCANA TAHUN 2025 |                       | PERANGKAT DAERAH PENANGGUNG JAWAB |
|----|-------------------|----------------------------------------------------------------------------------------------------------------------------|--------------------------------------------------------------------------------------------------------------------------------------------------|----------------------------------|----------------------------------------|-----------------------------------------------|----------------------------------------|-----------------------|-------------------------------------------|------------------------------|----------------------------------------------------------------------|------------------------------------------------------------------------------------|-----------------------|-----------------------------------|-----------------------|-----------------------------------|
|    |                   |                                                                                                                            |                                                                                                                                                  |                                  |                                        |                                               | TARGET 2024                            | PAGU INDIKATIF (Rp)   | LOKASI                                    | SUMBER DANA                  | PRIORITAS                                                            |                                                                                    |                       | TARGET                            | PAGU INDIKATIF (Rp)   |                                   |
|    |                   |                                                                                                                            |                                                                                                                                                  |                                  |                                        |                                               |                                        |                       |                                           |                              | NASIONAL                                                             | DAERAH                                                                             |                       |                                   |                       |                                   |
| 1  | 2                 | 3                                                                                                                          | 4                                                                                                                                                | 5                                | 6                                      | 7                                             | 8                                      | 9                     | 10                                        | 11                           | 12                                                                   | 13                                                                                 | 14                    | 15                                | 16                    | 17                                |
|    | 7.01.01.2.09.0006 | Pemeliharaan Peralatan dan Mesin Lainnya                                                                                   |                                                                                                                                                  |                                  |                                        |                                               |                                        |                       |                                           |                              |                                                                      |                                                                                    |                       |                                   |                       |                                   |
|    |                   |                                                                                                                            | <i>Jumlah Peralatan dan Mesin Lainnya yang Dipelihara</i>                                                                                        |                                  |                                        |                                               | 66 Unit                                | 60.820.000,00         | - Kota Bogor, Bogor Utara, Semua Kel/Desa | PENDAPATAN ASLI DAERAH (PAD) | Memperkuat Stabilitas Polhukhankam Dan Transformasi Pelayanan Publik | Inovasi Pelayanan Publik dan Penataan Daerah Reformasi Birokrasi                   | Kecamatan Bogor Utara |                                   | 65.000.000,00         | KECAMATAN BOGOR UTARA             |
|    | 7.01.01.2.09.0009 | Pemeliharaan/Rehabilitasi Gedung Kantor dan Bangunan Lainnya                                                               |                                                                                                                                                  |                                  |                                        |                                               |                                        |                       |                                           |                              |                                                                      |                                                                                    |                       |                                   |                       |                                   |
|    |                   |                                                                                                                            | <i>Jumlah Gedung Kantor dan Bangunan Lainnya yang Dipelihara/Direhabilitasi</i>                                                                  |                                  |                                        |                                               | 9 Unit                                 | 1.250.002.000,00      | - Kota Bogor, Bogor Utara, Semua Kel/Desa | PENDAPATAN ASLI DAERAH (PAD) | Memperkuat Stabilitas Polhukhankam Dan Transformasi Pelayanan Publik | Inovasi Pelayanan Publik dan Penataan Daerah Reformasi Birokrasi                   | Kecamatan Bogor Utara |                                   | 1.500.000.000,00      | KECAMATAN BOGOR UTARA             |
| 2. | 7.01.02           | <b>PROGRAM PENYELENGGARAAN PEMERINTAHAN DAN PELAYANAN PUBLIK</b>                                                           | <b><i>Pelayanan administrasi di tingkat kecamatan Partisipasi masyarakat dalam pelaksanaan musrenbang di tingkat kecamatan</i></b>               | -                                |                                        |                                               | <b>100 %<br/>100 %</b>                 | <b>101.958.700,00</b> |                                           |                              |                                                                      |                                                                                    |                       | -                                 | <b>265.000.000,00</b> |                                   |
|    | 7.01.02.2.01      | Koordinasi Penyelenggaraan Kegiatan Pemerintahan di Tingkat Kecamatan                                                      | <i>Terlaksananya koordinasi/sinergi perencanaan dan pelaksanaan kegiatan pemerintahan dengan perangkat daerah dan instansi vertikal terkait</i>  | -                                |                                        |                                               | 100 %                                  | 52.101.900,00         |                                           |                              | Memperkuat Stabilitas Polhukhankam Dan Transformasi Pelayanan Publik | Inovasi Pelayanan Publik dan Penataan Daerah Peningkatan Kualitas Hidup Masyarakat | Kecamatan Bogor Utara | -                                 | 200.000.000,00        | KECAMATAN BOGOR UTARA             |
|    | 7.01.02.2.01.0001 | Koordinasi/Sinergi Perencanaan dan Pelaksanaan Kegiatan Pemerintahan dengan Perangkat Daerah dan Instansi Vertikal Terkait |                                                                                                                                                  |                                  |                                        |                                               |                                        |                       |                                           |                              |                                                                      |                                                                                    |                       |                                   |                       |                                   |
|    |                   |                                                                                                                            | <i>Jumlah Laporan Koordinasi/Sinergi Perencanaan dan Pelaksanaan Kegiatan Pemerintahan dengan Perangkat Daerah dan Instansi Vertikal Terkait</i> |                                  |                                        |                                               | 3 Laporan                              | 52.101.900,00         | - Kota Bogor, Bogor Utara, Semua Kel/Desa | PENDAPATAN ASLI DAERAH (PAD) | Memperkuat Stabilitas Polhukhankam Dan Transformasi Pelayanan Publik | Inovasi Pelayanan Publik dan Penataan Daerah Peningkatan Kualitas Hidup Masyarakat | Kecamatan Bogor Utara |                                   | 200.000.000,00        | KECAMATAN BOGOR UTARA             |
|    | 7.01.02.2.02      | Penyelenggaraan Urusan Pemerintahan yang Tidak Dilaksanakan oleh Unit Kerja Perangkat Daerah yang Ada di Kecamatan         | <i>Persentase Pelayanan masyarakat di kecamatan</i>                                                                                              | -                                |                                        |                                               | 100 %                                  | 49.856.800,00         |                                           |                              | Memperkuat Stabilitas Polhukhankam Dan Transformasi Pelayanan Publik | Inovasi Pelayanan Publik dan Penataan Daerah Peningkatan Kualitas Hidup Masyarakat | Kecamatan Bogor Utara | -                                 | 65.000.000,00         | KECAMATAN BOGOR UTARA             |
|    | 7.01.02.2.02.0001 | Perencanaan Kegiatan Pelayanan kepada Masyarakat di Kecamatan                                                              |                                                                                                                                                  |                                  |                                        |                                               |                                        |                       |                                           |                              |                                                                      |                                                                                    |                       |                                   |                       |                                   |



| NO | KODE              | URUSAN / BIDANG URUSAN / PROGRAM / KEGIATAN / SUB KEGIATAN                           | INDIKATOR PROGRAM / KEGIATAN / SUB KEGIATAN                                                                                | TARGET AKHIR PERIODE RENSTRA OPD | REALISASI CAPAIAN RENJA OPD TAHUN 2022 | PRAKIRAAN CAPAIAN TARGET RENJA OPD TAHUN 2023 | CAPAIAN KINERJA DAN KERANGKA PENDANAAN |                       |                                           |                              |                                                                      |                                                                                    | KELOMPOK SASARAN      | PRAKIRAAN MAJU RENCANA TAHUN 2025 |                       | PERANGKAT DAERAH PENANGGUNG JAWAB |
|----|-------------------|--------------------------------------------------------------------------------------|----------------------------------------------------------------------------------------------------------------------------|----------------------------------|----------------------------------------|-----------------------------------------------|----------------------------------------|-----------------------|-------------------------------------------|------------------------------|----------------------------------------------------------------------|------------------------------------------------------------------------------------|-----------------------|-----------------------------------|-----------------------|-----------------------------------|
|    |                   |                                                                                      |                                                                                                                            |                                  |                                        |                                               | TARGET 2024                            | PAGU INDIKATIF (Rp)   | LOKASI                                    | SUMBER DANA                  | PRIORITAS                                                            |                                                                                    |                       | TARGET                            | PAGU INDIKATIF (Rp)   |                                   |
|    |                   |                                                                                      |                                                                                                                            |                                  |                                        |                                               |                                        |                       |                                           |                              | NASIONAL                                                             | DAERAH                                                                             |                       |                                   |                       |                                   |
| 1  | 2                 | 3                                                                                    | 4                                                                                                                          | 5                                | 6                                      | 7                                             | 8                                      | 9                     | 10                                        | 11                           | 12                                                                   | 13                                                                                 | 14                    | 15                                | 16                    | 17                                |
|    |                   |                                                                                      | <i>Jumlah Dokumen Perencanaan Kegiatan Pelayanan kepada Masyarakat di Kecamatan</i>                                        |                                  |                                        |                                               | 1 Dokumen                              | 47.857.000,00         | - Kota Bogor, Bogor Utara, Semua Kel/Desa | PENDAPATAN ASLI DAERAH (PAD) | Memperkuat Stabilitas Polhukhankam Dan Transformasi Pelayanan Publik | Inovasi Pelayanan Publik dan Penataan Daerah Peningkatan Kualitas Hidup Masyarakat | Kecamatan Bogor Utara |                                   | 60.000.000,00         | KECAMATAN BOGOR UTARA             |
|    | 7.01.02.2.02.0003 | Peningkatan Efektifitas Pelaksanaan Pelayanan kepada Masyarakat di Wilayah Kecamatan |                                                                                                                            |                                  |                                        |                                               |                                        |                       |                                           |                              |                                                                      |                                                                                    |                       |                                   |                       |                                   |
|    |                   |                                                                                      | <i>Jumlah Laporan Peningkatan Efektifitas Pelaksanaan Pelayanan kepada Masyarakat di Wilayah Kecamatan</i>                 |                                  |                                        |                                               | 1 Laporan                              | 1.999.800,00          | - Kota Bogor, Bogor Utara, Semua Kel/Desa | PENDAPATAN ASLI DAERAH (PAD) | -                                                                    | Peningkatan Kualitas Hidup Masyarakat                                              | Kecamatan Bogor Utara |                                   | 5.000.000,00          | KECAMATAN BOGOR UTARA             |
| 3. | 7.01.03           | <b>PROGRAM PEMBERDAYAAN MASYARAKAT DESA DAN KELURAHAN</b>                            | <i>Pelayanan administrasi ditingkat kelurahan Partisipasi masyarakat dalam pelaksanaan Musrenbang di tingkat Kelurahan</i> | <b>100 %<br/>100 %</b>           |                                        |                                               | <b>100 %</b>                           | <b>374.299.200,00</b> |                                           |                              |                                                                      |                                                                                    |                       | <b>100 %<br/>100 %<br/>100 %</b>  | <b>442.000.000,00</b> |                                   |
|    | 7.01.03.2.03      | Pemberdayaan Lembaga Kemasyarakatan Tingkat Kecamatan                                | <i>Terlaksananya Pemberdayaan Lembaga Kemasyarakatan Tingkat Kecamatan</i>                                                 | -                                |                                        |                                               | 100 %                                  | 374.299.200,00        |                                           |                              | Revolusi Mental dan Pembangunan Kebudayaan                           | Inovasi Pelayanan Publik dan Penataan Daerah Peningkatan Kualitas Hidup Masyarakat | Kecamatan Bogor Utara | -                                 | 442.000.000,00        | KECAMATAN BOGOR UTARA             |
|    | 7.01.03.2.03.0001 | Penyelenggaraan Lembaga Kemasyarakatan                                               |                                                                                                                            |                                  |                                        |                                               |                                        |                       |                                           |                              |                                                                      |                                                                                    |                       |                                   |                       |                                   |
|    |                   |                                                                                      | <i>Jumlah Lembaga Kemasyarakatan yang Diselenggarakan</i>                                                                  |                                  |                                        |                                               | 1 Lembaga Kemasyarakatan               | 274.299.800,00        | - Kota Bogor, Bogor Utara, Semua Kel/Desa | PENDAPATAN ASLI DAERAH (PAD) | Revolusi Mental dan Pembangunan Kebudayaan                           | Inovasi Pelayanan Publik dan Penataan Daerah Peningkatan Kualitas Hidup Masyarakat | Kecamatan Bogor Utara |                                   | 300.000.000,00        | KECAMATAN BOGOR UTARA             |
|    | 7.01.03.2.03.0002 | Peningkatan Kapasitas Lembaga Kemasyarakatan                                         |                                                                                                                            |                                  |                                        |                                               |                                        |                       |                                           |                              |                                                                      |                                                                                    |                       |                                   |                       |                                   |
|    |                   |                                                                                      | <i>Jumlah Lembaga Kemasyarakatan yang Ditingkatkan Kapasitasnya</i>                                                        |                                  |                                        |                                               | 1 Lembaga Kemasyarakatan               | 49.999.800,00         | - Kota Bogor, Bogor Utara, Semua Kel/Desa | PENDAPATAN ASLI DAERAH (PAD) | Revolusi Mental dan Pembangunan Kebudayaan                           | Inovasi Pelayanan Publik dan Penataan Daerah Peningkatan Kualitas Hidup Masyarakat | Kecamatan Bogor Utara |                                   | 70.000.000,00         | KECAMATAN BOGOR UTARA             |
|    | 7.01.03.2.03.0004 | Fasilitasi Pengembangan Usaha Ekonomi Masyarakat                                     |                                                                                                                            |                                  |                                        |                                               |                                        |                       |                                           |                              |                                                                      |                                                                                    |                       |                                   |                       |                                   |

| NO | KODE              | URUSAN / BIDANG URUSAN / PROGRAM / KEGIATAN / SUB KEGIATAN                                                                    | INDIKATOR PROGRAM / KEGIATAN / SUB KEGIATAN                                                                                                               | TARGET AKHIR PERIODE RENSTRA OPD                       | REALISASI CAPAIAN RENJA OPD TAHUN 2022 | PRAKIRAAN CAPAIAN TARGET RENJA OPD TAHUN 2023 | CAPAIAN KINERJA DAN KERANGKA PENDANAAN |                       |                                           |                              |                                                                      | KELOMPOK SASARAN                                                                   | PRAKIRAAN MAJU RENCANA TAHUN 2025 |                                                        | PERANGKAT DAERAH PENANGGUNG JAWAB |                         |  |
|----|-------------------|-------------------------------------------------------------------------------------------------------------------------------|-----------------------------------------------------------------------------------------------------------------------------------------------------------|--------------------------------------------------------|----------------------------------------|-----------------------------------------------|----------------------------------------|-----------------------|-------------------------------------------|------------------------------|----------------------------------------------------------------------|------------------------------------------------------------------------------------|-----------------------------------|--------------------------------------------------------|-----------------------------------|-------------------------|--|
|    |                   |                                                                                                                               |                                                                                                                                                           |                                                        |                                        |                                               | TARGET 2024                            | PAGU INDIKATIF (Rp)   | LOKASI                                    | SUMBER DANA                  | PRIORITAS                                                            |                                                                                    | TARGET                            | PAGU INDIKATIF (Rp)                                    |                                   |                         |  |
|    |                   |                                                                                                                               |                                                                                                                                                           |                                                        |                                        |                                               |                                        |                       |                                           |                              | NASIONAL                                                             |                                                                                    |                                   |                                                        |                                   | DAERAH                  |  |
| 1  | 2                 | 3                                                                                                                             | 4                                                                                                                                                         | 5                                                      | 6                                      | 7                                             | 8                                      | 9                     | 10                                        | 11                           | 12                                                                   | 13                                                                                 | 14                                | 15                                                     | 16                                | 17                      |  |
|    |                   |                                                                                                                               | <i>Jumlah Laporan Fasilitas Pengembangan Usaha Ekonomi Masyarakat</i>                                                                                     |                                                        |                                        |                                               | 2 Laporan                              | 39.999.900,00         | - Kota Bogor, Bogor Utara, Semua Kel/Desa | PENDAPATAN ASLI DAERAH (PAD) | Revolusi Mental dan Pembangunan Kebudayaan                           | Inovasi Pelayanan Publik dan Penataan Daerah Peningkatan Kualitas Hidup Masyarakat | Kecamatan Bogor Utara             |                                                        | 60.000.000,00                     | KECAMATAN BOGOR UTARA   |  |
|    | 7.01.03.2.03.0005 | Fasilitas Pemanfaatan Teknologi Tepat Guna                                                                                    |                                                                                                                                                           |                                                        |                                        |                                               |                                        |                       |                                           |                              |                                                                      |                                                                                    |                                   |                                                        |                                   |                         |  |
|    |                   |                                                                                                                               | <i>Jumlah Laporan Fasilitas Pemanfaatan Teknologi Tepat Guna</i>                                                                                          |                                                        |                                        |                                               | 1 Laporan                              | 9.999.700,00          | - Kota Bogor, Bogor Utara, Semua Kel/Desa | PENDAPATAN ASLI DAERAH (PAD) | Revolusi Mental dan Pembangunan Kebudayaan                           | Inovasi Pelayanan Publik dan Penataan Daerah Peningkatan Kualitas Hidup Masyarakat | Kecamatan Bogor Utara             |                                                        | 12.000.000,00                     | KECAMATAN BOGOR UTARA   |  |
| 4. | 7.01.04           | <b>PROGRAM KOORDINASI KETENTRAMAN DAN KETERTIBAN UMUM</b>                                                                     | <b>Presentase Gangguan Ketentraman dan Ketertiban Umum yang diselesaikan di Tingkat Kecamatan</b>                                                         | 85,00 %                                                |                                        |                                               | 90,00 %                                | 98.999.700,00         |                                           |                              |                                                                      |                                                                                    |                                   | 90,00 %                                                | 120.000.000,00                    |                         |  |
|    | 7.01.04.2.01      | Koordinasi Upaya Penyelenggaraan Ketenteraman dan Ketertiban Umum                                                             | <i>Presentase penurunan gangguan ketentraman dan ketertiban umum di wilayah kecamatan</i>                                                                 | 85 %                                                   |                                        |                                               | 90 %                                   | 98.999.700,00         |                                           |                              | Memperkuat Stabilitas Polhukhankam Dan Transformasi Pelayanan Publik | Inovasi Pelayanan Publik dan Penataan Daerah Peningkatan Kualitas Hidup Masyarakat | Kecamatan Bogor Utara             | 85 %                                                   | 120.000.000,00                    | KECAMATAN BOGOR UTARA   |  |
|    | 7.01.04.2.01.0001 | Sinergitas dengan Kepolisian Negara Republik Indonesia, Tentara Nasional Indonesia dan Instansi Vertikal di Wilayah Kecamatan |                                                                                                                                                           |                                                        |                                        |                                               |                                        |                       |                                           |                              |                                                                      |                                                                                    |                                   |                                                        |                                   |                         |  |
|    |                   |                                                                                                                               | <i>Jumlah Laporan Hasil Sinergitas dengan Kepolisian Negara Republik Indonesia, Tentara Nasional Indonesia dan Instansi Vertikal di Wilayah Kecamatan</i> |                                                        |                                        |                                               | 12 Laporan                             | 98.999.700,00         | - Kota Bogor, Bogor Utara, Semua Kel/Desa | PENDAPATAN ASLI DAERAH (PAD) | Memperkuat Stabilitas Polhukhankam Dan Transformasi Pelayanan Publik | Inovasi Pelayanan Publik dan Penataan Daerah Peningkatan Kualitas Hidup Masyarakat | Kecamatan Bogor Utara             |                                                        | 120.000.000,00                    | KECAMATAN BOGOR UTARA   |  |
|    |                   | <b>KELURAHAN TEGAL GUNDIL</b>                                                                                                 |                                                                                                                                                           |                                                        |                                        |                                               |                                        |                       | <b>912.178.600,00</b>                     |                              |                                                                      |                                                                                    |                                   |                                                        |                                   | <b>1.029.073.450,00</b> |  |
|    | 2                 | <b>URUSAN PEMERINTAHAN WAJIB YANG TIDAK BERKAITAN DENGAN PELAYANAN DASAR</b>                                                  |                                                                                                                                                           |                                                        |                                        |                                               |                                        | <b>128.203.600,00</b> |                                           |                              |                                                                      |                                                                                    |                                   |                                                        | <b>141.173.450,00</b>             |                         |  |
|    | 2.13              | <b>URUSAN PEMERINTAHAN BIDANG PEMBERDAYAAN MASYARAKAT DAN DESA</b>                                                            |                                                                                                                                                           |                                                        |                                        |                                               |                                        | <b>128.203.600,00</b> |                                           |                              |                                                                      |                                                                                    |                                   |                                                        | <b>141.173.450,00</b>             |                         |  |
| 1. | 2.13.01           | <b>PROGRAM PENUNJANG URUSAN PEMERINTAHAN DAERAH KABUPATEN/KOTA</b>                                                            | <i>Nilai Rata-rata Indeks Kepuasan Masyarakat terhadap pelayanan Lingkup Perangkat Daerah</i>                                                             | <b>A Nilai 3,50 Point 3,50 Poin 3,50 Point 0 Point</b> |                                        |                                               | <b>3.50 Point</b>                      | <b>128.203.600,00</b> |                                           |                              |                                                                      |                                                                                    |                                   | <b>A Nilai 3,50 Point 3,50 Poin 3,50 Point 0 Point</b> | <b>141.173.450,00</b>             |                         |  |

| NO | KODE              | URUSAN / BIDANG URUSAN / PROGRAM / KEGIATAN / SUB KEGIATAN | INDIKATOR PROGRAM / KEGIATAN / SUB KEGIATAN                                                                                | TARGET AKHIR PERIODE RENSTRA OPD | REALISASI CAPAIAN RENJA OPD TAHUN 2022 | PRAKIRAAN CAPAIAN TARGET RENJA OPD TAHUN 2023 | CAPAIAN KINERJA DAN KERANGKA PENDANAAN |                       |                                         |                              |                                                                      | KELOMPOK SASARAN                                                                   | PRAKIRAAN MAJU RENCANA TAHUN 2025 |                     | PERANGKAT DAERAH PENANGGUNG JAWAB |                        |
|----|-------------------|------------------------------------------------------------|----------------------------------------------------------------------------------------------------------------------------|----------------------------------|----------------------------------------|-----------------------------------------------|----------------------------------------|-----------------------|-----------------------------------------|------------------------------|----------------------------------------------------------------------|------------------------------------------------------------------------------------|-----------------------------------|---------------------|-----------------------------------|------------------------|
|    |                   |                                                            |                                                                                                                            |                                  |                                        |                                               | TARGET 2024                            | PAGU INDIKATIF (Rp)   | LOKASI                                  | SUMBER DANA                  | PRIORITAS                                                            |                                                                                    | TARGET                            | PAGU INDIKATIF (Rp) |                                   |                        |
|    |                   |                                                            |                                                                                                                            |                                  |                                        |                                               |                                        |                       |                                         |                              | NASIONAL                                                             |                                                                                    |                                   |                     |                                   | DAERAH                 |
| 1  | 2                 | 3                                                          | 4                                                                                                                          | 5                                | 6                                      | 7                                             | 8                                      | 9                     | 10                                      | 11                           | 12                                                                   | 13                                                                                 | 14                                | 15                  | 16                                | 17                     |
|    | 2.13.01.2.06      | Administrasi Umum Perangkat Daerah                         | Presentase Pemenuhan Kebutuhan Operasional Perangkat Daerah                                                                | 100 %                            |                                        |                                               | 100 %                                  | 128.203.600,00        |                                         |                              | Memperkuat Stabilitas Polhukhankam Dan Transformasi Pelayanan Publik | Inovasi Pelayanan Publik dan Penataan Daerah Reformasi Birokrasi                   | Kelurahan Tegal Gundil            | 100 %               | 141.173.450,00                    | KELURAHAN TEGAL GUNDIL |
|    | 2.13.01.2.06.0002 | Penyediaan Peralatan dan Perlengkapan Kantor               |                                                                                                                            |                                  |                                        |                                               |                                        |                       |                                         |                              |                                                                      |                                                                                    |                                   |                     |                                   |                        |
|    |                   |                                                            | Jumlah Paket Peralatan dan Perlengkapan Kantor yang Disediakan                                                             |                                  |                                        |                                               | 1 Paket                                | 13.035.900,00         | - Kota Bogor, Bogor Utara, Tegal Gundil | PENDAPATAN ASLI DAERAH (PAD) | Memperkuat Stabilitas Polhukhankam Dan Transformasi Pelayanan Publik | Inovasi Pelayanan Publik dan Penataan Daerah Reformasi Birokrasi                   | Kelurahan Tegal Gundil            |                     | 14.339.490,00                     | KELURAHAN TEGAL GUNDIL |
|    | 2.13.01.2.06.0003 | Penyediaan Peralatan Rumah Tangga                          |                                                                                                                            |                                  |                                        |                                               |                                        |                       |                                         |                              |                                                                      |                                                                                    |                                   |                     |                                   |                        |
|    |                   |                                                            | Jumlah Paket Peralatan Rumah Tangga yang Disediakan                                                                        |                                  |                                        |                                               | 1 Paket                                | 1.363.600,00          | - Kota Bogor, Bogor Utara, Tegal Gundil | PENDAPATAN ASLI DAERAH (PAD) | Memperkuat Stabilitas Polhukhankam Dan Transformasi Pelayanan Publik | Inovasi Pelayanan Publik dan Penataan Daerah Reformasi Birokrasi                   | Kelurahan Tegal Gundil            |                     | 1.499.960,00                      | KELURAHAN TEGAL GUNDIL |
|    | 2.13.01.2.06.0004 | Penyediaan Bahan Logistik Kantor                           |                                                                                                                            |                                  |                                        |                                               |                                        |                       |                                         |                              |                                                                      |                                                                                    |                                   |                     |                                   |                        |
|    |                   |                                                            | Jumlah Paket Bahan Logistik Kantor yang Disediakan                                                                         |                                  |                                        |                                               | 1 Paket                                | 106.620.000,00        | - Kota Bogor, Bogor Utara, Tegal Gundil | PENDAPATAN ASLI DAERAH (PAD) | Memperkuat Stabilitas Polhukhankam Dan Transformasi Pelayanan Publik | Inovasi Pelayanan Publik dan Penataan Daerah Reformasi Birokrasi                   | Kelurahan Tegal Gundil            |                     | 117.414.000,00                    | KELURAHAN TEGAL GUNDIL |
|    | 2.13.01.2.06.0005 | Penyediaan Barang Cetak dan Penggandaan                    |                                                                                                                            |                                  |                                        |                                               |                                        |                       |                                         |                              |                                                                      |                                                                                    |                                   |                     |                                   |                        |
|    |                   |                                                            | Jumlah Paket Barang Cetak dan Penggandaan yang Disediakan                                                                  |                                  |                                        |                                               | 1 Paket                                | 7.184.100,00          | - Kota Bogor, Bogor Utara, Tegal Gundil | PENDAPATAN ASLI DAERAH (PAD) | Memperkuat Stabilitas Polhukhankam Dan Transformasi Pelayanan Publik | Inovasi Pelayanan Publik dan Penataan Daerah Reformasi Birokrasi                   | Kelurahan Tegal Gundil            |                     | 7.920.000,00                      | KELURAHAN TEGAL GUNDIL |
|    | <b>7</b>          | <b>UNSUR KEWILAYAHAN</b>                                   |                                                                                                                            |                                  |                                        |                                               |                                        | <b>783.975.000,00</b> |                                         |                              |                                                                      |                                                                                    |                                   |                     | <b>887.900.000,00</b>             |                        |
|    | <b>7.01</b>       | <b>KECAMATAN</b>                                           |                                                                                                                            |                                  |                                        |                                               |                                        | <b>783.975.000,00</b> |                                         |                              |                                                                      |                                                                                    |                                   |                     | <b>887.900.000,00</b>             |                        |
| 1. | <b>7.01.03</b>    | <b>PROGRAM PEMBERDAYAAN MASYARAKAT DESA DAN KELURAHAN</b>  | <i>Pelayanan administrasi ditingkat kelurahan Partisipasi masyarakat dalam pelaksanaan Musrenbang di tingkat Kelurahan</i> | <b>100 %</b><br><b>100 %</b>     |                                        |                                               | <b>100 %</b><br><b>100 %</b>           |                       |                                         |                              |                                                                      |                                                                                    |                                   |                     | <b>887.900.000,00</b>             |                        |
|    | 7.01.03.2.02      | Kegiatan Pemberdayaan Kelurahan                            | Persentase Keterlibatan Masyarakat dalam Perencanaan Pembangunan di Kelurahan                                              | 100 %                            |                                        |                                               | 100 %                                  | 783.975.000,00        |                                         |                              | Revolusi Mental dan Pembangunan Kebudayaan                           | Inovasi Pelayanan Publik dan Penataan Daerah Peningkatan Kualitas Hidup Masyarakat | Kelurahan Tegal Gundil            | 100 %               | 887.900.000,00                    | KELURAHAN TEGAL GUNDIL |

| NO | KODE              | URUSAN / BIDANG URUSAN / PROGRAM / KEGIATAN / SUB KEGIATAN                                     | INDIKATOR PROGRAM / KEGIATAN / SUB KEGIATAN                                                                          | TARGET AKHIR PERIODE RENSTRA OPD                         | REALISASI CAPAIAN RENJA OPD TAHUN 2022 | PRAKIRAAN CAPAIAN TARGET RENJA OPD TAHUN 2023 | CAPAIAN KINERJA DAN KERANGKA PENDANAAN |                       |                                         |                              |                                                                      |                                                                                                                                         | KELOMPOK SASARAN       | PRAKIRAAN MAJU RENCANA TAHUN 2025 |                                                          | PERANGKAT DAERAH PENANGGUNG JAWAB |  |
|----|-------------------|------------------------------------------------------------------------------------------------|----------------------------------------------------------------------------------------------------------------------|----------------------------------------------------------|----------------------------------------|-----------------------------------------------|----------------------------------------|-----------------------|-----------------------------------------|------------------------------|----------------------------------------------------------------------|-----------------------------------------------------------------------------------------------------------------------------------------|------------------------|-----------------------------------|----------------------------------------------------------|-----------------------------------|--|
|    |                   |                                                                                                |                                                                                                                      |                                                          |                                        |                                               | TARGET 2024                            | PAGU INDIKATIF (Rp)   | LOKASI                                  | SUMBER DANA                  | PRIORITAS                                                            |                                                                                                                                         |                        | TARGET                            | PAGU INDIKATIF (Rp)                                      |                                   |  |
|    |                   |                                                                                                |                                                                                                                      |                                                          |                                        |                                               |                                        |                       |                                         |                              | NASIONAL                                                             | DAERAH                                                                                                                                  |                        |                                   |                                                          |                                   |  |
| 1  | 2                 | 3                                                                                              | 4                                                                                                                    | 5                                                        | 6                                      | 7                                             | 8                                      | 9                     | 10                                      | 11                           | 12                                                                   | 13                                                                                                                                      | 14                     | 15                                | 16                                                       | 17                                |  |
|    | 7.01.03.2.02.0001 | Peningkatan Partisipasi Masyarakat dalam Forum Musyawarah Perencanaan Pembangunan di Kelurahan |                                                                                                                      |                                                          |                                        |                                               |                                        |                       |                                         |                              |                                                                      |                                                                                                                                         |                        |                                   |                                                          |                                   |  |
|    |                   |                                                                                                | <i>Jumlah Lembaga Kemasyarakatan yang Berpartisipasi dalam Forum Musyawarah Perencanaan Pembangunan di Kelurahan</i> |                                                          |                                        |                                               | 1 Lembaga Kemasyarakatan               | 39.375.000,00         | - Kota Bogor, Bogor Utara, Tegal Gundil | PENDAPATAN ASLI DAERAH (PAD) | Revolusi Mental dan Pembangunan Kebudayaan                           | Inovasi Pelayanan Publik dan Penataan Daerah Peningkatan Kualitas Hidup Masyarakat                                                      | Kelurahan Tegal Gundil |                                   | 50.000.000,00                                            | KELURAHAN TEGAL GUNDIL            |  |
|    | 7.01.03.2.02.0002 | Pembangunan Sarana dan Prasarana Kelurahan                                                     |                                                                                                                      |                                                          |                                        |                                               |                                        |                       |                                         |                              |                                                                      |                                                                                                                                         |                        |                                   |                                                          |                                   |  |
|    |                   |                                                                                                | <i>Jumlah Sarana dan Prasarana Kelurahan yang Terbangun</i>                                                          |                                                          |                                        |                                               | 1 Unit                                 | 225.000.000,00        | - Kota Bogor, Bogor Utara, Tegal Gundil | PENDAPATAN ASLI DAERAH (PAD) | Revolusi Mental dan Pembangunan Kebudayaan                           | Inovasi Pelayanan Publik dan Penataan Daerah Pembangunan Infrastruktur untuk penguatan daya saing ekonomi daerah berbasis potensi lokal | Kelurahan Tegal Gundil |                                   | 247.500.000,00                                           | KELURAHAN TEGAL GUNDIL            |  |
|    | 7.01.03.2.02.0003 | Pemberdayaan Masyarakat di Kelurahan                                                           |                                                                                                                      |                                                          |                                        |                                               |                                        |                       |                                         |                              |                                                                      |                                                                                                                                         |                        |                                   |                                                          |                                   |  |
|    |                   |                                                                                                | <i>Jumlah Pokmas dan Ormas yang Melaksanakan Pemberdayaan Masyarakat di Kelurahan</i>                                |                                                          |                                        |                                               | 1 Pokmas / Ormas                       | 519.600.000,00        | - Kota Bogor, Bogor Utara, Tegal Gundil | PENDAPATAN ASLI DAERAH (PAD) | Revolusi Mental dan Pembangunan Kebudayaan                           | Inovasi Pelayanan Publik dan Penataan Daerah Peningkatan Kualitas Hidup Masyarakat                                                      | Kelurahan Tegal Gundil |                                   | 590.400.000,00                                           | KELURAHAN TEGAL GUNDIL            |  |
|    |                   | <b>KELURAHAN BANTARJATI</b>                                                                    |                                                                                                                      |                                                          |                                        |                                               |                                        | <b>759.171.800,00</b> |                                         |                              |                                                                      |                                                                                                                                         |                        |                                   | <b>848.948.980,00</b>                                    |                                   |  |
|    | <b>2</b>          | <b>URUSAN PEMERINTAHAN WAJIB YANG TIDAK BERKAITAN DENGAN PELAYANAN DASAR</b>                   |                                                                                                                      |                                                          |                                        |                                               |                                        | <b>119.969.500,00</b> |                                         |                              |                                                                      |                                                                                                                                         |                        |                                   | <b>131.966.450,00</b>                                    |                                   |  |
|    | <b>2.13</b>       | <b>URUSAN PEMERINTAHAN BIDANG PEMBERDAYAAN MASYARAKAT DAN DESA</b>                             |                                                                                                                      |                                                          |                                        |                                               |                                        | <b>119.969.500,00</b> |                                         |                              |                                                                      |                                                                                                                                         |                        |                                   | <b>131.966.450,00</b>                                    |                                   |  |
| 1. | 2.13.01           | PROGRAM PENUNJANG URUSAN PEMERINTAHAN DAERAH KABUPATEN/KOTA                                    | <i>Nilai Rata-rata Indeks Kepuasan Masyarakat terhadap pelayanan Lingkup Perangkat Daerah</i>                        | A Nilai 3,50 Point<br>3,50 Poin<br>3,50 Point<br>0 Point |                                        |                                               | 3.50 Point                             | 119.969.500,00        |                                         |                              |                                                                      |                                                                                                                                         |                        |                                   | A Nilai 3,50 Point<br>3,50 Poin<br>3,50 Point<br>0 Point | 131.966.450,00                    |  |
|    | 2.13.01.2.06      | Administrasi Umum Perangkat Daerah                                                             | <i>Presentase Pemenuhan Kebutuhan Operasional Perangkat Daerah</i>                                                   | 100 %                                                    |                                        |                                               | 100 %                                  | 119.969.500,00        |                                         |                              | Memperkuat Stabilitas Polhukhankam Dan Transformasi Pelayanan Publik | Inovasi Pelayanan Publik dan Penataan Daerah Reformasi Birokrasi                                                                        | Kelurahan Bantarjati   | 100 %                             | 131.966.450,00                                           | KELURAHAN BANTARJATI              |  |

| NO | KODE              | URUSAN / BIDANG URUSAN / PROGRAM / KEGIATAN / SUB KEGIATAN       | INDIKATOR PROGRAM / KEGIATAN / SUB KEGIATAN                                                                            | TARGET AKHIR PERIODE RENSTRA OPD | REALISASI CAPAIAN RENJA OPD TAHUN 2022 | PRAKIRAAN CAPAIAN TARGET RENJA OPD TAHUN 2023 | CAPAIAN KINERJA DAN KERANGKA PENDANAAN |                       |                                       |                              |                                                                      |                                                                  | KELOMPOK SASARAN     | PRAKIRAAN MAJU RENCANA TAHUN 2025 |                       | PERANGKAT DAERAH PENANGGUNG JAWAB |
|----|-------------------|------------------------------------------------------------------|------------------------------------------------------------------------------------------------------------------------|----------------------------------|----------------------------------------|-----------------------------------------------|----------------------------------------|-----------------------|---------------------------------------|------------------------------|----------------------------------------------------------------------|------------------------------------------------------------------|----------------------|-----------------------------------|-----------------------|-----------------------------------|
|    |                   |                                                                  |                                                                                                                        |                                  |                                        |                                               | TARGET 2024                            | PAGU INDIKATIF (Rp)   | LOKASI                                | SUMBER DANA                  | PRIORITAS                                                            |                                                                  |                      | TARGET                            | PAGU INDIKATIF (Rp)   |                                   |
|    |                   |                                                                  |                                                                                                                        |                                  |                                        |                                               |                                        |                       |                                       |                              | NASIONAL                                                             | DAERAH                                                           |                      |                                   |                       |                                   |
| 1  | 2                 | 3                                                                | 4                                                                                                                      | 5                                | 6                                      | 7                                             | 8                                      | 9                     | 10                                    | 11                           | 12                                                                   | 13                                                               | 14                   | 15                                | 16                    | 17                                |
|    | 2.13.01.2.06.0001 | Penyediaan Komponen Instalasi Listrik/Penerangan Bangunan Kantor |                                                                                                                        |                                  |                                        |                                               |                                        |                       |                                       |                              |                                                                      |                                                                  |                      |                                   |                       |                                   |
|    |                   |                                                                  | <i>Jumlah Paket Komponen Instalasi Listrik/Penerangan Bangunan Kantor yang Disediakan</i>                              |                                  |                                        |                                               | 1 Paket                                | 3.608.000,00          | - Kota Bogor, Bogor Utara, Bantarjati | PENDAPATAN ASLI DAERAH (PAD) | Memperkuat Stabilitas Polhukhankam Dan Transformasi Pelayanan Publik | Inovasi Pelayanan Publik dan Penataan Daerah Reformasi Birokrasi | Kelurahan Bantarjati |                                   | 3.968.800,00          | KELURAHAN BANTARJATI              |
|    | 2.13.01.2.06.0002 | Penyediaan Peralatan dan Perlengkapan Kantor                     |                                                                                                                        |                                  |                                        |                                               |                                        |                       |                                       |                              |                                                                      |                                                                  |                      |                                   |                       |                                   |
|    |                   |                                                                  | <i>Jumlah Paket Peralatan dan Perlengkapan Kantor yang Disediakan</i>                                                  |                                  |                                        |                                               | 1 Paket                                | 9.563.300,00          | - Kota Bogor, Bogor Utara, Bantarjati | PENDAPATAN ASLI DAERAH (PAD) | Memperkuat Stabilitas Polhukhankam Dan Transformasi Pelayanan Publik | Inovasi Pelayanan Publik dan Penataan Daerah Reformasi Birokrasi | Kelurahan Bantarjati |                                   | 10.519.630,00         | KELURAHAN BANTARJATI              |
|    | 2.13.01.2.06.0003 | Penyediaan Peralatan Rumah Tangga                                |                                                                                                                        |                                  |                                        |                                               |                                        |                       |                                       |                              |                                                                      |                                                                  |                      |                                   |                       |                                   |
|    |                   |                                                                  | <i>Jumlah Paket Peralatan Rumah Tangga yang Disediakan</i>                                                             |                                  |                                        |                                               | 1 Paket                                | 7.763.500,00          | - Kota Bogor, Bogor Utara, Bantarjati | PENDAPATAN ASLI DAERAH (PAD) | Memperkuat Stabilitas Polhukhankam Dan Transformasi Pelayanan Publik | Inovasi Pelayanan Publik dan Penataan Daerah Reformasi Birokrasi | Kelurahan Bantarjati |                                   | 8.539.850,00          | KELURAHAN BANTARJATI              |
|    | 2.13.01.2.06.0004 | Penyediaan Bahan Logistik Kantor                                 |                                                                                                                        |                                  |                                        |                                               |                                        |                       |                                       |                              |                                                                      |                                                                  |                      |                                   |                       |                                   |
|    |                   |                                                                  | <i>Jumlah Paket Bahan Logistik Kantor yang Disediakan</i>                                                              |                                  |                                        |                                               | 1 Paket                                | 95.370.200,00         | - Kota Bogor, Bogor Utara, Bantarjati | PENDAPATAN ASLI DAERAH (PAD) | Memperkuat Stabilitas Polhukhankam Dan Transformasi Pelayanan Publik | Inovasi Pelayanan Publik dan Penataan Daerah Reformasi Birokrasi | Kelurahan Bantarjati |                                   | 104.907.220,00        | KELURAHAN BANTARJATI              |
|    | 2.13.01.2.06.0005 | Penyediaan Barang Cetak dan Penggandaan                          |                                                                                                                        |                                  |                                        |                                               |                                        |                       |                                       |                              |                                                                      |                                                                  |                      |                                   |                       |                                   |
|    |                   |                                                                  | <i>Jumlah Paket Barang Cetak dan Penggandaan yang Disediakan</i>                                                       |                                  |                                        |                                               | 1 Paket                                | 3.664.500,00          | - Kota Bogor, Bogor Utara, Bantarjati | PENDAPATAN ASLI DAERAH (PAD) | Memperkuat Stabilitas Polhukhankam Dan Transformasi Pelayanan Publik | Inovasi Pelayanan Publik dan Penataan Daerah Reformasi Birokrasi | Kelurahan Bantarjati |                                   | 4.030.950,00          | KELURAHAN BANTARJATI              |
|    | <b>7</b>          | <b>UNSUR KEWILAYAHAN</b>                                         |                                                                                                                        |                                  |                                        |                                               |                                        | <b>639.202.300,00</b> |                                       |                              |                                                                      |                                                                  |                      |                                   | <b>716.982.530,00</b> |                                   |
|    | <b>7.01</b>       | <b>KECAMATAN</b>                                                 |                                                                                                                        |                                  |                                        |                                               |                                        | <b>639.202.300,00</b> |                                       |                              |                                                                      |                                                                  |                      |                                   | <b>716.982.530,00</b> |                                   |
| 1. | 7.01.03           | <b>PROGRAM PEMBERDAYAAN MASYARAKAT DESA DAN KELURAHAN</b>        | <i>Pelayanan administrasi di tingkat kelurahan partisipasi masyarakat dalam pelaksanaan musrenbang di tk kelurahan</i> | <b>100 %<br/>100 %</b>           |                                        |                                               | <b>100 %</b>                           | <b>639.202.300,00</b> |                                       |                              |                                                                      |                                                                  |                      | <b>100 %<br/>100 %<br/>100 %</b>  | <b>716.982.530,00</b> |                                   |

| NO | KODE              | URUSAN / BIDANG URUSAN / PROGRAM / KEGIATAN / SUB KEGIATAN                                     | INDIKATOR PROGRAM / KEGIATAN / SUB KEGIATAN                                                                          | TARGET AKHIR PERIODE RENSTRA OPD | REALISASI CAPAIAN RENJA OPD TAHUN 2022 | PRAKIRAAN CAPAIAN TARGET RENJA OPD TAHUN 2023 | CAPAIAN KINERJA DAN KERANGKA PENDANAAN |                       |                                       |                              |                                            | KELOMPOK SASARAN                                                                                                                        | PRAKIRAAN MAJU RENCANA TAHUN 2025 |                     | PERANGKAT DAERAH PENANGGUNG JAWAB |                       |  |
|----|-------------------|------------------------------------------------------------------------------------------------|----------------------------------------------------------------------------------------------------------------------|----------------------------------|----------------------------------------|-----------------------------------------------|----------------------------------------|-----------------------|---------------------------------------|------------------------------|--------------------------------------------|-----------------------------------------------------------------------------------------------------------------------------------------|-----------------------------------|---------------------|-----------------------------------|-----------------------|--|
|    |                   |                                                                                                |                                                                                                                      |                                  |                                        |                                               | TARGET 2024                            | PAGU INDIKATIF (Rp)   | LOKASI                                | SUMBER DANA                  | PRIORITAS                                  |                                                                                                                                         | TARGET                            | PAGU INDIKATIF (Rp) |                                   |                       |  |
|    |                   |                                                                                                |                                                                                                                      |                                  |                                        |                                               |                                        |                       |                                       |                              | NASIONAL                                   |                                                                                                                                         |                                   |                     |                                   | DAERAH                |  |
| 1  | 2                 | 3                                                                                              | 4                                                                                                                    | 5                                | 6                                      | 7                                             | 8                                      | 9                     | 10                                    | 11                           | 12                                         | 13                                                                                                                                      | 14                                | 15                  | 16                                | 17                    |  |
|    | 7.01.03.2.02      | Kegiatan Pemberdayaan Kelurahan                                                                | <i>Persentase Keterlibatan Masyarakat dalam Perencanaan Pembangunan di Kelurahan</i>                                 | 100 %                            |                                        |                                               | 100 %                                  | 639.202.300,00        |                                       |                              | Revolusi Mental dan Pembangunan Kebudayaan | Inovasi Pelayanan Publik dan Penataan Daerah Peningkatan Kualitas Hidup Masyarakat                                                      | Kelurahan Bantarjati              | 100 %               | 716.982.530,00                    | KELURAHAN BANTARJATI  |  |
|    | 7.01.03.2.02.0001 | Peningkatan Partisipasi Masyarakat dalam Forum Musyawarah Perencanaan Pembangunan di Kelurahan |                                                                                                                      |                                  |                                        |                                               |                                        |                       |                                       |                              |                                            |                                                                                                                                         |                                   |                     |                                   |                       |  |
|    |                   |                                                                                                | <i>Jumlah Lembaga Kemasyarakatan yang Berpartisipasi dalam Forum Musyawarah Perencanaan Pembangunan di Kelurahan</i> |                                  |                                        |                                               | 1 Lembaga Kemasyarakatan               | 19.527.300,00         | - Kota Bogor, Bogor Utara, Bantarjati | PENDAPATAN ASLI DAERAH (PAD) | Revolusi Mental dan Pembangunan Kebudayaan | Inovasi Pelayanan Publik dan Penataan Daerah Peningkatan Kualitas Hidup Masyarakat                                                      | Kelurahan Bantarjati              |                     | 21.480.030,00                     | KELURAHAN BANTARJATI  |  |
|    | 7.01.03.2.02.0002 | Pembangunan Sarana dan Prasarana Kelurahan                                                     |                                                                                                                      |                                  |                                        |                                               |                                        |                       |                                       |                              |                                            |                                                                                                                                         |                                   |                     |                                   |                       |  |
|    |                   |                                                                                                | <i>Jumlah Sarana dan Prasarana Kelurahan yang Terbangun</i>                                                          |                                  |                                        |                                               | 3 Unit                                 | 224.275.000,00        | - Kota Bogor, Bogor Utara, Bantarjati | PENDAPATAN ASLI DAERAH (PAD) | Revolusi Mental dan Pembangunan Kebudayaan | Inovasi Pelayanan Publik dan Penataan Daerah Pembangunan Infrastruktur untuk penguatan daya saing ekonomi daerah berbasis potensi lokal | Kelurahan Bantarjati              |                     | 246.702.500,00                    | KELURAHAN BANTARJATI  |  |
|    | 7.01.03.2.02.0003 | Pemberdayaan Masyarakat di Kelurahan                                                           |                                                                                                                      |                                  |                                        |                                               |                                        |                       |                                       |                              |                                            |                                                                                                                                         |                                   |                     |                                   |                       |  |
|    |                   |                                                                                                | <i>Jumlah Pokmas dan Ormas yang Melaksanakan Pemberdayaan Masyarakat di Kelurahan</i>                                |                                  |                                        |                                               | 3 Pokmas / Ormas                       | 395.400.000,00        | - Kota Bogor, Bogor Utara, Bantarjati | PENDAPATAN ASLI DAERAH (PAD) | Revolusi Mental dan Pembangunan Kebudayaan | Inovasi Pelayanan Publik dan Penataan Daerah Peningkatan Kualitas Hidup Masyarakat                                                      | Kelurahan Bantarjati              |                     | 448.800.000,00                    | KELURAHAN BANTARJATI  |  |
|    |                   | <b>KELURAHAN CIBULUH</b>                                                                       |                                                                                                                      |                                  |                                        |                                               |                                        |                       | <b>585.201.000,00</b>                 |                              |                                            |                                                                                                                                         |                                   |                     |                                   | <b>669.200.000,00</b> |  |
|    | 2                 | <b>URUSAN PEMERINTAHAN WAJIB YANG TIDAK BERKAITAN DENGAN PELAYANAN DASAR</b>                   |                                                                                                                      |                                  |                                        |                                               |                                        | <b>108.000.000,00</b> |                                       |                              |                                            |                                                                                                                                         |                                   |                     | <b>121.600.000,00</b>             |                       |  |
|    | 2.13              | <b>URUSAN PEMERINTAHAN BIDANG PEMBERDAYAAN MASYARAKAT DAN DESA</b>                             |                                                                                                                      |                                  |                                        |                                               |                                        | <b>108.000.000,00</b> |                                       |                              |                                            |                                                                                                                                         |                                   |                     | <b>121.600.000,00</b>             |                       |  |

| NO | KODE              | URUSAN / BIDANG URUSAN / PROGRAM / KEGIATAN / SUB KEGIATAN       | INDIKATOR PROGRAM / KEGIATAN / SUB KEGIATAN                                            | TARGET AKHIR PERIODE RENSTRA OPD                          | REALISASI CAPAIAN RENJA OPD TAHUN 2022 | PRAKIRAAN CAPAIAN TARGET RENJA OPD TAHUN 2023 | CAPAIAN KINERJA DAN KERANGKA PENDANAAN |                     |                                    |                              |                                                                      |                                                                  | KELOMPOK SASARAN  | PRAKIRAAN MAJU RENCANA TAHUN 2025                         |                     | PERANGKAT DAERAH PENANGGUNG JAWAB |
|----|-------------------|------------------------------------------------------------------|----------------------------------------------------------------------------------------|-----------------------------------------------------------|----------------------------------------|-----------------------------------------------|----------------------------------------|---------------------|------------------------------------|------------------------------|----------------------------------------------------------------------|------------------------------------------------------------------|-------------------|-----------------------------------------------------------|---------------------|-----------------------------------|
|    |                   |                                                                  |                                                                                        |                                                           |                                        |                                               | TARGET 2024                            | PAGU INDIKATIF (Rp) | LOKASI                             | SUMBER DANA                  | PRIORITAS                                                            |                                                                  |                   | TARGET                                                    | PAGU INDIKATIF (Rp) |                                   |
|    |                   |                                                                  |                                                                                        |                                                           |                                        |                                               |                                        |                     |                                    |                              | NASIONAL                                                             | DAERAH                                                           |                   |                                                           |                     |                                   |
| 1  | 2                 | 3                                                                | 4                                                                                      | 5                                                         | 6                                      | 7                                             | 8                                      | 9                   | 10                                 | 11                           | 12                                                                   | 13                                                               | 14                | 15                                                        | 16                  | 17                                |
| 1. | 2.13.01           | PROGRAM PENUNJANG URUSAN PEMERINTAHAN DAERAH KABUPATEN/KOTA      | Nilai Rata-rata Indeks Kepuasan Masyarakat terhadap pelayanan Lingkup Perangkat Daerah | A Nilai 3,50 Point<br>3,50 Point<br>3,50 Point<br>0 Point |                                        |                                               | 3.50 Point                             | 108.000.000,00      |                                    |                              |                                                                      |                                                                  |                   | A Nilai 3,50 Point<br>3,50 Point<br>3,50 Point<br>0 Point | 121.600.000,00      |                                   |
|    | 2.13.01.2.06      | Administrasi Umum Perangkat Daerah                               | Presentase Pemenuhan Kebutuhan Operasional Perangkat Daerah                            | 100 %                                                     |                                        |                                               | 100 %                                  | 108.000.000,00      |                                    |                              | Memperkuat Stabilitas Polhukhankam Dan Transformasi Pelayanan Publik | Inovasi Pelayanan Publik dan Penataan Daerah Reformasi Birokrasi | Kelurahan Cibuluh | 100 %                                                     | 121.600.000,00      | KELURAHAN CIBULUH                 |
|    | 2.13.01.2.06.0001 | Penyediaan Komponen Instalasi Listrik/Penerangan Bangunan Kantor |                                                                                        |                                                           |                                        |                                               |                                        |                     |                                    |                              |                                                                      |                                                                  |                   |                                                           |                     |                                   |
|    |                   |                                                                  | Jumlah Paket Komponen Instalasi Listrik/Penerangan Bangunan Kantor yang Disediakan     |                                                           |                                        |                                               | 1 Paket                                | 3.089.400,00        | - Kota Bogor, Bogor Utara, Cibuluh | PENDAPATAN ASLI DAERAH (PAD) | Memperkuat Stabilitas Polhukhankam Dan Transformasi Pelayanan Publik | Inovasi Pelayanan Publik dan Penataan Daerah Reformasi Birokrasi | Kelurahan Cibuluh |                                                           | 3.500.000,00        | KELURAHAN CIBULUH                 |
|    | 2.13.01.2.06.0002 | Penyediaan Peralatan dan Perlengkapan Kantor                     |                                                                                        |                                                           |                                        |                                               |                                        |                     |                                    |                              |                                                                      |                                                                  |                   |                                                           |                     |                                   |
|    |                   |                                                                  | Jumlah Paket Peralatan dan Perlengkapan Kantor yang Disediakan                         |                                                           |                                        |                                               | 1 Paket                                | 7.567.500,00        | - Kota Bogor, Bogor Utara, Cibuluh | PENDAPATAN ASLI DAERAH (PAD) | Memperkuat Stabilitas Polhukhankam Dan Transformasi Pelayanan Publik | Inovasi Pelayanan Publik dan Penataan Daerah Reformasi Birokrasi | Kelurahan Cibuluh |                                                           | 8.000.000,00        | KELURAHAN CIBULUH                 |
|    | 2.13.01.2.06.0003 | Penyediaan Peralatan Rumah Tangga                                |                                                                                        |                                                           |                                        |                                               |                                        |                     |                                    |                              |                                                                      |                                                                  |                   |                                                           |                     |                                   |
|    |                   |                                                                  | Jumlah Paket Peralatan Rumah Tangga yang Disediakan                                    |                                                           |                                        |                                               | 1 Paket                                | 3.566.400,00        | - Kota Bogor, Bogor Utara, Cibuluh | PENDAPATAN ASLI DAERAH (PAD) | Memperkuat Stabilitas Polhukhankam Dan Transformasi Pelayanan Publik | Inovasi Pelayanan Publik dan Penataan Daerah Reformasi Birokrasi | Kelurahan Cibuluh |                                                           | 4.100.000,00        | KELURAHAN CIBULUH                 |
|    | 2.13.01.2.06.0004 | Penyediaan Bahan Logistik Kantor                                 |                                                                                        |                                                           |                                        |                                               |                                        |                     |                                    |                              |                                                                      |                                                                  |                   |                                                           |                     |                                   |
|    |                   |                                                                  | Jumlah Paket Bahan Logistik Kantor yang Disediakan                                     |                                                           |                                        |                                               | 1 Paket                                | 88.620.000,00       | - Kota Bogor, Bogor Utara, Cibuluh | PENDAPATAN ASLI DAERAH (PAD) | Memperkuat Stabilitas Polhukhankam Dan Transformasi Pelayanan Publik | Inovasi Pelayanan Publik dan Penataan Daerah Reformasi Birokrasi | Kelurahan Cibuluh |                                                           | 100.000.000,00      | KELURAHAN CIBULUH                 |
|    | 2.13.01.2.06.0005 | Penyediaan Barang Cetak dan Penggandaan                          |                                                                                        |                                                           |                                        |                                               |                                        |                     |                                    |                              |                                                                      |                                                                  |                   |                                                           |                     |                                   |
|    |                   |                                                                  | Jumlah Paket Barang Cetak dan Penggandaan yang Disediakan                              |                                                           |                                        |                                               | 1 Paket                                | 5.156.700,00        | - Kota Bogor, Bogor Utara, Cibuluh | PENDAPATAN ASLI DAERAH (PAD) | Memperkuat Stabilitas Polhukhankam Dan Transformasi Pelayanan Publik | Inovasi Pelayanan Publik dan Penataan Daerah Reformasi Birokrasi | Kelurahan Cibuluh |                                                           | 6.000.000,00        | KELURAHAN CIBULUH                 |
| 7  |                   | UNSUR KEWILAYAHAN                                                |                                                                                        |                                                           |                                        |                                               |                                        | 477.201.000,00      |                                    |                              |                                                                      |                                                                  |                   |                                                           | 547.600.000,00      |                                   |

| NO | KODE              | URUSAN / BIDANG URUSAN / PROGRAM / KEGIATAN / SUB KEGIATAN                                     | INDIKATOR PROGRAM / KEGIATAN / SUB KEGIATAN                                                                            | TARGET AKHIR PERIODE RENSTRA OPD | REALISASI CAPAIAN RENJA OPD TAHUN 2022 | PRAKIRAAN CAPAIAN TARGET RENJA OPD TAHUN 2023 | CAPAIAN KINERJA DAN KERANGKA PENDANAAN |                     |                                    |                              |                                            | KELOMPOK SASARAN                                                                                                                        | PRAKIRAAN MAJU RENCANA TAHUN 2025 |                         | PERANGKAT DAERAH PENANGGUNG JAWAB |                   |  |
|----|-------------------|------------------------------------------------------------------------------------------------|------------------------------------------------------------------------------------------------------------------------|----------------------------------|----------------------------------------|-----------------------------------------------|----------------------------------------|---------------------|------------------------------------|------------------------------|--------------------------------------------|-----------------------------------------------------------------------------------------------------------------------------------------|-----------------------------------|-------------------------|-----------------------------------|-------------------|--|
|    |                   |                                                                                                |                                                                                                                        |                                  |                                        |                                               | TARGET 2024                            | PAGU INDIKATIF (Rp) | LOKASI                             | SUMBER DANA                  | PRIORITAS                                  |                                                                                                                                         | TARGET                            | PAGU INDIKATIF (Rp)     |                                   |                   |  |
|    |                   |                                                                                                |                                                                                                                        |                                  |                                        |                                               |                                        |                     |                                    |                              | NASIONAL                                   |                                                                                                                                         |                                   |                         |                                   | DAERAH            |  |
| 1  | 2                 | 3                                                                                              | 4                                                                                                                      | 5                                | 6                                      | 7                                             | 8                                      | 9                   | 10                                 | 11                           | 12                                         | 13                                                                                                                                      | 14                                | 15                      | 16                                | 17                |  |
|    | 7.01              | KECAMATAN                                                                                      |                                                                                                                        |                                  |                                        |                                               |                                        | 477.201.000,00      |                                    |                              |                                            |                                                                                                                                         |                                   |                         | 547.600.000,00                    |                   |  |
| 1. | 7.01.03           | PROGRAM PEMBERDAYAAN MASYARAKAT DESA DAN KELURAHAN                                             | <i>pelayanan administrasi di tingkat kelurahan partisipasi masyarakat dalam pelaksanaan musrenbang di tk kelurahan</i> | 100 %<br>100 %                   |                                        |                                               | 100 %<br>100 %                         | 477.201.000,00      |                                    |                              |                                            |                                                                                                                                         |                                   | 100 %<br>100 %<br>100 % | 547.600.000,00                    |                   |  |
|    | 7.01.03.2.02      | Kegiatan Pemberdayaan Kelurahan                                                                | <i>Persentase Keterlibatan Masyarakat dalam Perencanaan Pembangunan di Kelurahan</i>                                   | 100 %                            |                                        |                                               | 100 %                                  | 477.201.000,00      |                                    |                              | Revolusi Mental dan Pembangunan Kebudayaan | Inovasi Pelayanan Publik dan Penataan Daerah Peningkatan Kualitas Hidup Masyarakat                                                      | Kelurahan Cibuluh                 | 100 %                   | 547.600.000,00                    | KELURAHAN CIBULUH |  |
|    | 7.01.03.2.02.0001 | Peningkatan Partisipasi Masyarakat dalam Forum Musyawarah Perencanaan Pembangunan di Kelurahan |                                                                                                                        |                                  |                                        |                                               |                                        |                     |                                    |                              |                                            |                                                                                                                                         |                                   |                         |                                   |                   |  |
|    |                   |                                                                                                | <i>Jumlah Lembaga Kemasyarakatan yang Berpartisipasi dalam Forum Musyawarah Perencanaan Pembangunan di Kelurahan</i>   |                                  |                                        |                                               | 1 Lembaga Kemasyarakatan               | 45.013.200,00       | - Kota Bogor, Bogor Utara, Cibuluh | PENDAPATAN ASLI DAERAH (PAD) | Revolusi Mental dan Pembangunan Kebudayaan | Inovasi Pelayanan Publik dan Penataan Daerah Peningkatan Kualitas Hidup Masyarakat                                                      | Kelurahan Cibuluh                 |                         | 50.000.000,00                     | KELURAHAN CIBULUH |  |
|    | 7.01.03.2.02.0002 | Pembangunan Sarana dan Prasarana Kelurahan                                                     |                                                                                                                        |                                  |                                        |                                               |                                        |                     |                                    |                              |                                            |                                                                                                                                         |                                   |                         |                                   |                   |  |
|    |                   |                                                                                                | <i>Jumlah Sarana dan Prasarana Kelurahan yang Terbangun</i>                                                            |                                  |                                        |                                               | 1 Unit                                 | 169.987.800,00      | - Kota Bogor, Bogor Utara, Cibuluh | PENDAPATAN ASLI DAERAH (PAD) | Revolusi Mental dan Pembangunan Kebudayaan | Inovasi Pelayanan Publik dan Penataan Daerah Pembangunan Infrastruktur untuk penguatan daya saing ekonomi daerah berbasis potensi lokal | Kelurahan Cibuluh                 |                         | 200.000.000,00                    | KELURAHAN CIBULUH |  |
|    | 7.01.03.2.02.0003 | Pemberdayaan Masyarakat di Kelurahan                                                           |                                                                                                                        |                                  |                                        |                                               |                                        |                     |                                    |                              |                                            |                                                                                                                                         |                                   |                         |                                   |                   |  |
|    |                   |                                                                                                | <i>Jumlah Pokmas dan Ormas yang Melaksanakan Pemberdayaan Masyarakat di Kelurahan</i>                                  |                                  |                                        |                                               | 3 Pokmas / Ormas                       | 262.200.000,00      | - Kota Bogor, Bogor Utara, Cibuluh | PENDAPATAN ASLI DAERAH (PAD) | Revolusi Mental dan Pembangunan Kebudayaan | Inovasi Pelayanan Publik dan Penataan Daerah Peningkatan Kualitas Hidup Masyarakat                                                      | Kelurahan Cibuluh                 |                         | 297.600.000,00                    | KELURAHAN CIBULUH |  |
|    |                   | <b>KELURAHAN KEDUNG HALANG</b>                                                                 |                                                                                                                        |                                  |                                        |                                               |                                        |                     | <b>775.807.500,00</b>              |                              |                                            |                                                                                                                                         |                                   |                         | <b>811.800.000,00</b>             |                   |  |
|    | 2                 | URUSAN PEMERINTAHAN WAJIB YANG TIDAK BERKAITAN DENGAN PELAYANAN DASAR                          |                                                                                                                        |                                  |                                        |                                               |                                        | 120.000.000,00      |                                    |                              |                                            |                                                                                                                                         |                                   |                         |                                   | 131.500.000,00    |  |



| NO | KODE              | URUSAN / BIDANG URUSAN / PROGRAM / KEGIATAN / SUB KEGIATAN       | INDIKATOR PROGRAM / KEGIATAN / SUB KEGIATAN                                            | TARGET AKHIR PERIODE RENSTRA OPD                         | REALISASI CAPAIAN RENJA OPD TAHUN 2022 | PRAKIRAAN CAPAIAN TARGET RENJA OPD TAHUN 2023 | CAPAIAN KINERJA DAN KERANGKA PENDANAAN |                     |                                               |                              |                                                                      | KELOMPOK SASARAN                                                 | PRAKIRAAN MAJU RENCANA TAHUN 2025 |                                                          | PERANGKAT DAERAH PENANGGUNG JAWAB |                         |
|----|-------------------|------------------------------------------------------------------|----------------------------------------------------------------------------------------|----------------------------------------------------------|----------------------------------------|-----------------------------------------------|----------------------------------------|---------------------|-----------------------------------------------|------------------------------|----------------------------------------------------------------------|------------------------------------------------------------------|-----------------------------------|----------------------------------------------------------|-----------------------------------|-------------------------|
|    |                   |                                                                  |                                                                                        |                                                          |                                        |                                               | TARGET 2024                            | PAGU INDIKATIF (Rp) | LOKASI                                        | SUMBER DANA                  | PRIORITAS                                                            |                                                                  | TARGET                            | PAGU INDIKATIF (Rp)                                      |                                   |                         |
|    |                   |                                                                  |                                                                                        |                                                          |                                        |                                               |                                        |                     |                                               |                              | NASIONAL                                                             |                                                                  |                                   |                                                          |                                   | DAERAH                  |
| 1  | 2                 | 3                                                                | 4                                                                                      | 5                                                        | 6                                      | 7                                             | 8                                      | 9                   | 10                                            | 11                           | 12                                                                   | 13                                                               | 14                                | 15                                                       | 16                                | 17                      |
|    | 2.13              | URUSAN PEMERINTAHAN BIDANG PEMBERDAYAAN MASYARAKAT DAN DESA      |                                                                                        |                                                          |                                        |                                               |                                        | 120.000.000,00      |                                               |                              |                                                                      |                                                                  |                                   |                                                          | 131.500.000,00                    |                         |
| 1. | 2.13.01           | PROGRAM PENUNJANG URUSAN PEMERINTAHAN DAERAH KABUPATEN/KOTA      | Nilai Rata-rata Indeks Kepuasan Masyarakat terhadap pelayanan Lingkup Perangkat Daerah | A Nilai 3,50 Point<br>3,50 Poin<br>3,50 Point<br>0 Point |                                        |                                               | 3.50 Point                             | 120.000.000,00      |                                               |                              |                                                                      |                                                                  |                                   | A Nilai 3,50 Point<br>3,50 Poin<br>3,50 Point<br>0 Point | 131.500.000,00                    |                         |
|    | 2.13.01.2.06      | Administrasi Umum Perangkat Daerah                               | Presentase Pemenuhan Kebutuhan Operasional Perangkat Daerah                            | 100 %                                                    |                                        |                                               | 100 %                                  | 120.000.000,00      |                                               |                              | Memperkuat Stabilitas Polhukhankam Dan Transformasi Pelayanan Publik | Inovasi Pelayanan Publik dan Penataan Daerah Reformasi Birokrasi | Kelurahan Kedung Halang           | 100 %                                                    | 131.500.000,00                    | KELURAHAN KEDUNG HALANG |
|    | 2.13.01.2.06.0001 | Penyediaan Komponen Instalasi Listrik/Penerangan Bangunan Kantor |                                                                                        |                                                          |                                        |                                               |                                        |                     |                                               |                              |                                                                      |                                                                  |                                   |                                                          |                                   |                         |
|    |                   |                                                                  | Jumlah Paket Komponen Instalasi Listrik/Penerangan Bangunan Kantor yang Disediakan     |                                                          |                                        |                                               | 1 Paket                                | 1.187.000,00        | - Kota Bogor, Semua Kecamatan, Semua Kel/Desa | PENDAPATAN ASLI DAERAH (PAD) | Memperkuat Stabilitas Polhukhankam Dan Transformasi Pelayanan Publik | Inovasi Pelayanan Publik dan Penataan Daerah Reformasi Birokrasi | Kelurahan Kedung Halang           |                                                          | 1.400.000,00                      | KELURAHAN KEDUNG HALANG |
|    | 2.13.01.2.06.0002 | Penyediaan Peralatan dan Perlengkapan Kantor                     |                                                                                        |                                                          |                                        |                                               |                                        |                     |                                               |                              |                                                                      |                                                                  |                                   |                                                          |                                   |                         |
|    |                   |                                                                  | Jumlah Paket Peralatan dan Perlengkapan Kantor yang Disediakan                         |                                                          |                                        |                                               | 1 Paket                                | 12.926.200,00       | - Kota Bogor, Semua Kecamatan, Semua Kel/Desa | PENDAPATAN ASLI DAERAH (PAD) | Memperkuat Stabilitas Polhukhankam Dan Transformasi Pelayanan Publik | Inovasi Pelayanan Publik dan Penataan Daerah Reformasi Birokrasi | Kelurahan Kedung Halang           |                                                          | 13.000.000,00                     | KELURAHAN KEDUNG HALANG |
|    | 2.13.01.2.06.0003 | Penyediaan Peralatan Rumah Tangga                                |                                                                                        |                                                          |                                        |                                               |                                        |                     |                                               |                              |                                                                      |                                                                  |                                   |                                                          |                                   |                         |
|    |                   |                                                                  | Jumlah Paket Peralatan Rumah Tangga yang Disediakan                                    |                                                          |                                        |                                               | 1 Paket                                | 3.843.600,00        | - Kota Bogor, Semua Kecamatan, Semua Kel/Desa | PENDAPATAN ASLI DAERAH (PAD) | Memperkuat Stabilitas Polhukhankam Dan Transformasi Pelayanan Publik | Inovasi Pelayanan Publik dan Penataan Daerah Reformasi Birokrasi | Kelurahan Kedung Halang           |                                                          | 4.000.000,00                      | KELURAHAN KEDUNG HALANG |
|    | 2.13.01.2.06.0004 | Penyediaan Bahan Logistik Kantor                                 |                                                                                        |                                                          |                                        |                                               |                                        |                     |                                               |                              |                                                                      |                                                                  |                                   |                                                          |                                   |                         |
|    |                   |                                                                  | Jumlah Paket Bahan Logistik Kantor yang Disediakan                                     |                                                          |                                        |                                               | 1 Paket                                | 98.970.000,00       | - Kota Bogor, Semua Kecamatan, Semua Kel/Desa | PENDAPATAN ASLI DAERAH (PAD) | Memperkuat Stabilitas Polhukhankam Dan Transformasi Pelayanan Publik | Inovasi Pelayanan Publik dan Penataan Daerah Reformasi Birokrasi | Kelurahan Kedung Halang           |                                                          | 110.000.000,00                    | KELURAHAN KEDUNG HALANG |
|    | 2.13.01.2.06.0005 | Penyediaan Barang Cetak dan Penggandaan                          |                                                                                        |                                                          |                                        |                                               |                                        |                     |                                               |                              |                                                                      |                                                                  |                                   |                                                          |                                   |                         |

| NO | KODE              | URUSAN / BIDANG URUSAN / PROGRAM / KEGIATAN / SUB KEGIATAN                                     | INDIKATOR PROGRAM / KEGIATAN / SUB KEGIATAN                                                                            | TARGET AKHIR PERIODE RENSTRA OPD | REALISASI CAPAIAN RENJA OPD TAHUN 2022 | PRAKIRAAN CAPAIAN TARGET RENJA OPD TAHUN 2023 | CAPAIAN KINERJA DAN KERANGKA PENDANAAN |                       |                                               |                              |                                                                      |                                                                                                                                         | KELOMPOK SASARAN        | PRAKIRAAN MAJU RENCANA TAHUN 2025 |                       | PERANGKAT DAERAH PENANGGUNG JAWAB |
|----|-------------------|------------------------------------------------------------------------------------------------|------------------------------------------------------------------------------------------------------------------------|----------------------------------|----------------------------------------|-----------------------------------------------|----------------------------------------|-----------------------|-----------------------------------------------|------------------------------|----------------------------------------------------------------------|-----------------------------------------------------------------------------------------------------------------------------------------|-------------------------|-----------------------------------|-----------------------|-----------------------------------|
|    |                   |                                                                                                |                                                                                                                        |                                  |                                        |                                               | TARGET 2024                            | PAGU INDIKATIF (Rp)   | LOKASI                                        | SUMBER DANA                  | PRIORITAS                                                            |                                                                                                                                         |                         | TARGET                            | PAGU INDIKATIF (Rp)   |                                   |
|    |                   |                                                                                                |                                                                                                                        |                                  |                                        |                                               |                                        |                       |                                               |                              | NASIONAL                                                             | DAERAH                                                                                                                                  |                         |                                   |                       |                                   |
| 1  | 2                 | 3                                                                                              | 4                                                                                                                      | 5                                | 6                                      | 7                                             | 8                                      | 9                     | 10                                            | 11                           | 12                                                                   | 13                                                                                                                                      | 14                      | 15                                | 16                    | 17                                |
|    |                   |                                                                                                | <i>Jumlah Paket Barang Cetak dan Penggandaan yang Disediakan</i>                                                       |                                  |                                        |                                               | 1 Paket                                | 3.073.200,00          | - Kota Bogor, Semua Kecamatan, Semua Kel/Desa | PENDAPATAN ASLI DAERAH (PAD) | Memperkuat Stabilitas Polhukhankam Dan Transformasi Pelayanan Publik | Inovasi Pelayanan Publik dan Penataan Daerah Reformasi Birokrasi                                                                        | Kelurahan Kedung Halang |                                   | 3.100.000,00          | KELURAHAN KEDUNG HALANG           |
|    | <b>7</b>          | <b>UNSUR KEWILAYAHAN</b>                                                                       |                                                                                                                        |                                  |                                        |                                               |                                        | <b>655.807.500,00</b> |                                               |                              |                                                                      |                                                                                                                                         |                         |                                   | <b>680.300.000,00</b> |                                   |
|    | <b>7.01</b>       | <b>KECAMATAN</b>                                                                               |                                                                                                                        |                                  |                                        |                                               |                                        | <b>655.807.500,00</b> |                                               |                              |                                                                      |                                                                                                                                         |                         |                                   | <b>680.300.000,00</b> |                                   |
| 1. | <b>7.01.03</b>    | <b>PROGRAM PEMBERDAYAAN MASYARAKAT DESA DAN KELURAHAN</b>                                      | <i>pelayanan administrasi di tingkat kelurahan partisipasi masyarakat dalam pelaksanaan musrenbang di tk kelurahan</i> | <b>100 %<br/>100 %</b>           |                                        |                                               | <b>100 %<br/>100 %</b>                 | <b>655.807.500,00</b> |                                               |                              |                                                                      |                                                                                                                                         |                         | <b>100 %<br/>100 %<br/>100 %</b>  | <b>680.300.000,00</b> |                                   |
|    | 7.01.03.2.02      | Kegiatan Pemberdayaan Kelurahan                                                                | <i>Persentase Keterlibatan Masyarakat dalam Perencanaan Pembangunan di Kelurahan</i>                                   | 100 %                            |                                        |                                               | 100 %                                  | 655.807.500,00        |                                               |                              | Revolusi Mental dan Pembangunan Kebudayaan                           | Inovasi Pelayanan Publik dan Penataan Daerah Peningkatan Kualitas Hidup Masyarakat                                                      | Kelurahan Kedung Halang | 100 %                             | 680.300.000,00        | KELURAHAN KEDUNG HALANG           |
|    | 7.01.03.2.02.0001 | Peningkatan Partisipasi Masyarakat dalam Forum Musyawarah Perencanaan Pembangunan di Kelurahan |                                                                                                                        |                                  |                                        |                                               |                                        |                       |                                               |                              |                                                                      |                                                                                                                                         |                         |                                   |                       |                                   |
|    |                   |                                                                                                | <i>Jumlah Lembaga Kemasyarakatan yang Berpartisipasi dalam Forum Musyawarah Perencanaan Pembangunan di Kelurahan</i>   |                                  |                                        |                                               | 1 Lembaga Kemasyarakatan               | 19.807.500,00         | - Kota Bogor, Semua Kecamatan, Semua Kel/Desa | PENDAPATAN ASLI DAERAH (PAD) | Revolusi Mental dan Pembangunan Kebudayaan                           | Inovasi Pelayanan Publik dan Penataan Daerah Peningkatan Kualitas Hidup Masyarakat                                                      | Kelurahan Kedung Halang |                                   | 21.800.000,00         | KELURAHAN KEDUNG HALANG           |
|    | 7.01.03.2.02.0002 | Pembangunan Sarana dan Prasarana Kelurahan                                                     |                                                                                                                        |                                  |                                        |                                               |                                        |                       |                                               |                              |                                                                      |                                                                                                                                         |                         |                                   |                       |                                   |
|    |                   |                                                                                                | <i>Jumlah Sarana dan Prasarana Kelurahan yang Terbangun</i>                                                            |                                  |                                        |                                               | 3 Unit                                 | 225.000.000,00        | - Kota Bogor, Semua Kecamatan, Semua Kel/Desa | PENDAPATAN ASLI DAERAH (PAD) | Revolusi Mental dan Pembangunan Kebudayaan                           | Inovasi Pelayanan Publik dan Penataan Daerah Pembangunan Infrastruktur untuk penguatan daya saing ekonomi daerah berbasis potensi lokal | Kelurahan Kedung Halang |                                   | 247.500.000,00        | KELURAHAN KEDUNG HALANG           |
|    | 7.01.03.2.02.0003 | Pemberdayaan Masyarakat di Kelurahan                                                           |                                                                                                                        |                                  |                                        |                                               |                                        |                       |                                               |                              |                                                                      |                                                                                                                                         |                         |                                   |                       |                                   |

| NO                        | KODE              | URUSAN / BIDANG URUSAN / PROGRAM / KEGIATAN / SUB KEGIATAN                   | INDIKATOR PROGRAM / KEGIATAN / SUB KEGIATAN                                                   | TARGET AKHIR PERIODE RENSTRA OPD                          | REALISASI CAPAIAN RENJA OPD TAHUN 2022 | PRAKIRAAN CAPAIAN TARGET RENJA OPD TAHUN 2023 | CAPAIAN KINERJA DAN KERANGKA PENDANAAN |                       |                                          |                              |                                                                      | KELOMPOK SASARAN                                                                   | PRAKIRAAN MAJU RENCANA TAHUN 2025 |                                                           | PERANGKAT DAERAH PENANGGUNG JAWAB |                         |
|---------------------------|-------------------|------------------------------------------------------------------------------|-----------------------------------------------------------------------------------------------|-----------------------------------------------------------|----------------------------------------|-----------------------------------------------|----------------------------------------|-----------------------|------------------------------------------|------------------------------|----------------------------------------------------------------------|------------------------------------------------------------------------------------|-----------------------------------|-----------------------------------------------------------|-----------------------------------|-------------------------|
|                           |                   |                                                                              |                                                                                               |                                                           |                                        |                                               | TARGET 2024                            | PAGU INDIKATIF (Rp)   | LOKASI                                   | SUMBER DANA                  | PRIORITAS                                                            |                                                                                    | TARGET                            | PAGU INDIKATIF (Rp)                                       |                                   |                         |
|                           |                   |                                                                              |                                                                                               |                                                           |                                        |                                               |                                        |                       |                                          |                              | NASIONAL                                                             |                                                                                    |                                   |                                                           |                                   | DAERAH                  |
| 1                         | 2                 | 3                                                                            | 4                                                                                             | 5                                                         | 6                                      | 7                                             | 8                                      | 9                     | 10                                       | 11                           | 12                                                                   | 13                                                                                 | 14                                | 15                                                        | 16                                | 17                      |
|                           |                   |                                                                              | <i>Jumlah Pokmas dan Ormas yang Melaksanakan Pemberdayaan Masyarakat di Kelurahan</i>         |                                                           |                                        |                                               | 3 Pokmas / Ormas                       | 411.000.000,00        | - Kota Bogor, Bogor Utara, Kedung Halang | PENDAPATAN ASLI DAERAH (PAD) | Revolusi Mental dan Pembangunan Kebudayaan                           | Inovasi Pelayanan Publik dan Penataan Daerah Peningkatan Kualitas Hidup Masyarakat | Kelurahan Kedung Halang           |                                                           | 411.000.000,00                    | KELURAHAN KEDUNG HALANG |
| <b>KELURAHAN CIPARIGI</b> |                   |                                                                              |                                                                                               |                                                           |                                        |                                               |                                        | <b>750.883.900,00</b> |                                          |                              |                                                                      |                                                                                    |                                   | <b>556.000.000,00</b>                                     |                                   |                         |
|                           | <b>2</b>          | <b>URUSAN PEMERINTAHAN WAJIB YANG TIDAK BERKAITAN DENGAN PELAYANAN DASAR</b> |                                                                                               |                                                           |                                        |                                               |                                        | <b>120.000.000,00</b> |                                          |                              |                                                                      |                                                                                    |                                   |                                                           | <b>130.000.000,00</b>             |                         |
|                           | <b>2.13</b>       | <b>URUSAN PEMERINTAHAN BIDANG PEMBERDAYAAN MASYARAKAT DAN DESA</b>           |                                                                                               |                                                           |                                        |                                               |                                        | <b>120.000.000,00</b> |                                          |                              |                                                                      |                                                                                    |                                   |                                                           | <b>130.000.000,00</b>             |                         |
| 1.                        | 2.13.01           | PROGRAM PENUNJANG URUSAN PEMERINTAHAN DAERAH KABUPATEN/KOTA                  | <i>Nilai Rata-rata Indeks Kepuasan Masyarakat terhadap pelayanan Lingkup Perangkat Daerah</i> | A Nilai 3,50 Point<br>3,50 Point<br>3,50 Point<br>0 Point |                                        |                                               | 3.50 Point                             | 120.000.000,00        |                                          |                              |                                                                      |                                                                                    |                                   | A Nilai 3,50 Point<br>3,50 Point<br>3,50 Point<br>0 Point | 130.000.000,00                    |                         |
|                           | 2.13.01.2.06      | Administrasi Umum Perangkat Daerah                                           | <i>Presentase Pemenuhan Kebutuhan Operasional Perangkat Daerah</i>                            | 100 %                                                     |                                        |                                               | 100 %                                  | 120.000.000,00        |                                          |                              | Memperkuat Stabilitas Polhukhankam Dan Transformasi Pelayanan Publik | Inovasi Pelayanan Publik dan Penataan Daerah Reformasi Birokrasi                   | Kelurahan Ciparigi                | 100 %                                                     | 130.000.000,00                    | KELURAHAN CIPARIGI      |
|                           | 2.13.01.2.06.0001 | Penyediaan Komponen Instalasi Listrik/Penerangan Bangunan Kantor             |                                                                                               |                                                           |                                        |                                               |                                        |                       |                                          |                              |                                                                      |                                                                                    |                                   |                                                           |                                   |                         |
|                           |                   |                                                                              | <i>Jumlah Paket Komponen Instalasi Listrik/Penerangan Bangunan Kantor yang Disediakan</i>     |                                                           |                                        |                                               | 1 Paket                                | 3.894.900,00          | - Kota Bogor, Bogor Utara, Ciparigi      | PENDAPATAN ASLI DAERAH (PAD) | Memperkuat Stabilitas Polhukhankam Dan Transformasi Pelayanan Publik | Inovasi Pelayanan Publik dan Penataan Daerah Reformasi Birokrasi                   | Kelurahan Ciparigi                |                                                           | 3.000.000,00                      | KELURAHAN CIPARIGI      |
|                           | 2.13.01.2.06.0002 | Penyediaan Peralatan dan Perlengkapan Kantor                                 |                                                                                               |                                                           |                                        |                                               |                                        |                       |                                          |                              |                                                                      |                                                                                    |                                   |                                                           |                                   |                         |
|                           |                   |                                                                              | <i>Jumlah Paket Peralatan dan Perlengkapan Kantor yang Disediakan</i>                         |                                                           |                                        |                                               | 1 Paket                                | 18.198.500,00         | - Kota Bogor, Bogor Utara, Ciparigi      | PENDAPATAN ASLI DAERAH (PAD) | Memperkuat Stabilitas Polhukhankam Dan Transformasi Pelayanan Publik | Inovasi Pelayanan Publik dan Penataan Daerah Reformasi Birokrasi                   | Kelurahan Ciparigi                |                                                           | 40.000.000,00                     | KELURAHAN CIPARIGI      |
|                           | 2.13.01.2.06.0003 | Penyediaan Peralatan Rumah Tangga                                            |                                                                                               |                                                           |                                        |                                               |                                        |                       |                                          |                              |                                                                      |                                                                                    |                                   |                                                           |                                   |                         |
|                           |                   |                                                                              | <i>Jumlah Paket Peralatan Rumah Tangga yang Disediakan</i>                                    |                                                           |                                        |                                               | 1 Paket                                | 10.213.400,00         | - Kota Bogor, Bogor Utara, Ciparigi      | PENDAPATAN ASLI DAERAH (PAD) | Memperkuat Stabilitas Polhukhankam Dan Transformasi Pelayanan Publik | Inovasi Pelayanan Publik dan Penataan Daerah                                       | Kelurahan Ciparigi                |                                                           | 10.000.000,00                     | KELURAHAN CIPARIGI      |
|                           | 2.13.01.2.06.0004 | Penyediaan Bahan Logistik Kantor                                             |                                                                                               |                                                           |                                        |                                               |                                        |                       |                                          |                              |                                                                      |                                                                                    |                                   |                                                           |                                   |                         |

| NO | KODE              | URUSAN / BIDANG URUSAN / PROGRAM / KEGIATAN / SUB KEGIATAN                                     | INDIKATOR PROGRAM / KEGIATAN / SUB KEGIATAN                                                                            | TARGET AKHIR PERIODE RENSTRA OPD | REALISASI CAPAIAN RENJA OPD TAHUN 2022 | PRAKIRAAN CAPAIAN TARGET RENJA OPD TAHUN 2023 | CAPAIAN KINERJA DAN KERANGKA PENDANAAN |                       |                                               |                              |                                                                      | KELOMPOK SASARAN                                                                                                                        | PRAKIRAAN MAJU RENCANA TAHUN 2025 |                                  | PERANGKAT DAERAH PENANGGUNG JAWAB |                    |
|----|-------------------|------------------------------------------------------------------------------------------------|------------------------------------------------------------------------------------------------------------------------|----------------------------------|----------------------------------------|-----------------------------------------------|----------------------------------------|-----------------------|-----------------------------------------------|------------------------------|----------------------------------------------------------------------|-----------------------------------------------------------------------------------------------------------------------------------------|-----------------------------------|----------------------------------|-----------------------------------|--------------------|
|    |                   |                                                                                                |                                                                                                                        |                                  |                                        |                                               | TARGET 2024                            | PAGU INDIKATIF (Rp)   | LOKASI                                        | SUMBER DANA                  | PRIORITAS                                                            |                                                                                                                                         | TARGET                            | PAGU INDIKATIF (Rp)              |                                   |                    |
|    |                   |                                                                                                |                                                                                                                        |                                  |                                        |                                               |                                        |                       |                                               |                              | NASIONAL                                                             |                                                                                                                                         |                                   |                                  |                                   | DAERAH             |
| 1  | 2                 | 3                                                                                              | 4                                                                                                                      | 5                                | 6                                      | 7                                             | 8                                      | 9                     | 10                                            | 11                           | 12                                                                   | 13                                                                                                                                      | 14                                | 15                               | 16                                | 17                 |
|    |                   |                                                                                                | <i>Jumlah Paket Bahan Logistik Kantor yang Disediakan</i>                                                              |                                  |                                        |                                               | 1 Paket                                | 81.750.000,00         | - Kota Bogor, Bogor Utara, Ciparigi           | PENDAPATAN ASLI DAERAH (PAD) | Memperkuat Stabilitas Polhukhankam Dan Transformasi Pelayanan Publik | Inovasi Pelayanan Publik dan Penataan Daerah                                                                                            | Kelurahan Ciparigi                |                                  | 70.000.000,00                     | KELURAHAN CIPARIGI |
|    | 2.13.01.2.06.0005 | Penyediaan Barang Cetak dan Penggandaan                                                        |                                                                                                                        |                                  |                                        |                                               |                                        |                       |                                               |                              |                                                                      |                                                                                                                                         |                                   |                                  |                                   |                    |
|    |                   |                                                                                                | <i>Jumlah Paket Barang Cetak dan Penggandaan yang Disediakan</i>                                                       |                                  |                                        |                                               | 1 Paket                                | 5.943.200,00          | - Kota Bogor, Bogor Utara, Ciparigi           | PENDAPATAN ASLI DAERAH (PAD) | Memperkuat Stabilitas Polhukhankam Dan Transformasi Pelayanan Publik | Inovasi Pelayanan Publik dan Penataan Daerah Reformasi Birokrasi                                                                        | Kelurahan Ciparigi                |                                  | 7.000.000,00                      | KELURAHAN CIPARIGI |
|    | <b>7</b>          | <b>UNSUR KEWILAYAHAN</b>                                                                       |                                                                                                                        |                                  |                                        |                                               |                                        | <b>630.883.900,00</b> |                                               |                              |                                                                      |                                                                                                                                         |                                   |                                  | <b>426.000.000,00</b>             |                    |
|    | <b>7.01</b>       | <b>KECAMATAN</b>                                                                               |                                                                                                                        |                                  |                                        |                                               |                                        | <b>630.883.900,00</b> |                                               |                              |                                                                      |                                                                                                                                         |                                   |                                  | <b>426.000.000,00</b>             |                    |
| 1. | <b>7.01.03</b>    | <b>PROGRAM PEMBERDAYAAN MASYARAKAT DESA DAN KELURAHAN</b>                                      | <i>pelayanan administrasi di tingkat kelurahan partisipasi masyarakat dalam pelaksanaan musrenbang di tk kelurahan</i> | <b>100 %<br/>100 %</b>           |                                        |                                               | <b>100 %<br/>100 %</b>                 | <b>630.883.900,00</b> |                                               |                              |                                                                      |                                                                                                                                         |                                   | <b>100 %<br/>100 %<br/>100 %</b> | <b>426.000.000,00</b>             |                    |
|    | 7.01.03.2.02      | Kegiatan Pemberdayaan Kelurahan                                                                | <i>Persentase Keterlibatan Masyarakat dalam Perencanaan Pembangunan di Kelurahan</i>                                   | 100 %                            |                                        |                                               | 100 %                                  | 630.883.900,00        |                                               |                              | Revolusi Mental dan Pembangunan Kebudayaan                           | Inovasi Pelayanan Publik dan Penataan Daerah Peningkatan Kualitas Hidup Masyarakat                                                      | Kelurahan Ciparigi                | 100 %                            | 426.000.000,00                    | KELURAHAN CIPARIGI |
|    | 7.01.03.2.02.0001 | Peningkatan Partisipasi Masyarakat dalam Forum Musyawarah Perencanaan Pembangunan di Kelurahan |                                                                                                                        |                                  |                                        |                                               |                                        |                       |                                               |                              |                                                                      |                                                                                                                                         |                                   |                                  |                                   |                    |
|    |                   |                                                                                                | <i>Jumlah Lembaga Kemasyarakatan yang Berpartisipasi dalam Forum Musyawarah Perencanaan Pembangunan di Kelurahan</i>   |                                  |                                        |                                               | 4 Lembaga Kemasyarakatan               | 26.683.900,00         | - Kota Bogor, Bogor Utara, Ciparigi           | PENDAPATAN ASLI DAERAH (PAD) | Revolusi Mental dan Pembangunan Kebudayaan                           | Inovasi Pelayanan Publik dan Penataan Daerah Peningkatan Kualitas Hidup Masyarakat                                                      | Kelurahan Ciparigi                |                                  | 0,00                              | KELURAHAN CIPARIGI |
|    | 7.01.03.2.02.0002 | Pembangunan Sarana dan Prasarana Kelurahan                                                     |                                                                                                                        |                                  |                                        |                                               |                                        |                       |                                               |                              |                                                                      |                                                                                                                                         |                                   |                                  |                                   |                    |
|    |                   |                                                                                                | <i>Jumlah Sarana dan Prasarana Kelurahan yang Terbangun</i>                                                            |                                  |                                        |                                               | 1 Unit                                 | 225.000.000,00        | - Kota Bogor, Semua Kecamatan, Semua Kel/Desa | PENDAPATAN ASLI DAERAH (PAD) | Revolusi Mental dan Pembangunan Kebudayaan                           | Inovasi Pelayanan Publik dan Penataan Daerah Pembangunan Infrastruktur untuk penguatan daya saing ekonomi daerah berbasis potensi lokal | Kelurahan Ciparigi                |                                  | 0,00                              | KELURAHAN CIPARIGI |

| NO | KODE              | URUSAN / BIDANG URUSAN / PROGRAM / KEGIATAN / SUB KEGIATAN                   | INDIKATOR PROGRAM / KEGIATAN / SUB KEGIATAN                                                   | TARGET AKHIR PERIODE RENSTRA OPD                         | REALISASI CAPAIAN RENJA OPD TAHUN 2022 | PRAKIRAAN CAPAIAN TARGET RENJA OPD TAHUN 2023 | CAPAIAN KINERJA DAN KERANGKA PENDANAAN |                       |                                               |                              |                                                                      |                                                                                    | KELOMPOK SASARAN   | PRAKIRAAN MAJU RENCANA TAHUN 2025                        |                       | PERANGKAT DAERAH PENANGGUNG JAWAB |
|----|-------------------|------------------------------------------------------------------------------|-----------------------------------------------------------------------------------------------|----------------------------------------------------------|----------------------------------------|-----------------------------------------------|----------------------------------------|-----------------------|-----------------------------------------------|------------------------------|----------------------------------------------------------------------|------------------------------------------------------------------------------------|--------------------|----------------------------------------------------------|-----------------------|-----------------------------------|
|    |                   |                                                                              |                                                                                               |                                                          |                                        |                                               | TARGET 2024                            | PAGU INDIKATIF (Rp)   | LOKASI                                        | SUMBER DANA                  | PRIORITAS                                                            |                                                                                    |                    | TARGET                                                   | PAGU INDIKATIF (Rp)   |                                   |
|    |                   |                                                                              |                                                                                               |                                                          |                                        |                                               |                                        |                       |                                               |                              | NASIONAL                                                             | DAERAH                                                                             |                    |                                                          |                       |                                   |
| 1  | 2                 | 3                                                                            | 4                                                                                             | 5                                                        | 6                                      | 7                                             | 8                                      | 9                     | 10                                            | 11                           | 12                                                                   | 13                                                                                 | 14                 | 15                                                       | 16                    | 17                                |
|    | 7.01.03.2.02.0003 | Pemberdayaan Masyarakat di Kelurahan                                         |                                                                                               |                                                          |                                        |                                               |                                        |                       |                                               |                              |                                                                      |                                                                                    |                    |                                                          |                       |                                   |
|    |                   |                                                                              | <i>Jumlah Pokmas dan Ormas yang Melaksanakan Pemberdayaan Masyarakat di Kelurahan</i>         |                                                          |                                        |                                               | 3 Pokmas / Ormas                       | 379.200.000,00        | - Kota Bogor, Bogor Utara, Ciparigi           | PENDAPATAN ASLI DAERAH (PAD) | Revolusi Mental dan Pembangunan Kebudayaan                           | Inovasi Pelayanan Publik dan Penataan Daerah Peningkatan Kualitas Hidup Masyarakat | Kelurahan Ciparigi |                                                          | 426.000.000,00        | KELURAHAN CIPARIGI                |
|    |                   | <b>KELURAHAN CILUAR</b>                                                      |                                                                                               |                                                          |                                        |                                               |                                        | <b>596.518.000,00</b> |                                               |                              |                                                                      |                                                                                    |                    |                                                          | <b>653.900.000,00</b> |                                   |
|    | <b>2</b>          | <b>URUSAN PEMERINTAHAN WAJIB YANG TIDAK BERKAITAN DENGAN PELAYANAN DASAR</b> |                                                                                               |                                                          |                                        |                                               |                                        | <b>108.000.000,00</b> |                                               |                              |                                                                      |                                                                                    |                    |                                                          | <b>121.900.000,00</b> |                                   |
|    | <b>2.13</b>       | <b>URUSAN PEMERINTAHAN BIDANG PEMBERDAYAAN MASYARAKAT DAN DESA</b>           |                                                                                               |                                                          |                                        |                                               |                                        | <b>108.000.000,00</b> |                                               |                              |                                                                      |                                                                                    |                    |                                                          | <b>121.900.000,00</b> |                                   |
| 1. | 2.13.01           | PROGRAM PENUNJANG URUSAN PEMERINTAHAN DAERAH KABUPATEN/KOTA                  | <i>Nilai Rata-rata Indeks Kepuasan Masyarakat terhadap pelayanan Lingkup Perangkat Daerah</i> | A Nilai 3,50 Point<br>3,50 Poin<br>3,50 Point<br>0 Point |                                        |                                               | 3.50 Point                             | 108.000.000,00        |                                               |                              |                                                                      |                                                                                    |                    | A Nilai 3,50 Point<br>3,50 Poin<br>3,50 Point<br>0 Point | 121.900.000,00        |                                   |
|    | 2.13.01.2.06      | Administrasi Umum Perangkat Daerah                                           | <i>Presentase Pemenuhan Kebutuhan Operasional Perangkat Daerah</i>                            | 100 %                                                    |                                        |                                               | 100 %                                  | 108.000.000,00        |                                               |                              |                                                                      |                                                                                    | Kelurahan Ciluar   | 100 %                                                    | 121.900.000,00        | KELURAHAN CILUAR                  |
|    | 2.13.01.2.06.0001 | Penyediaan Komponen Instalasi Listrik/Penerangan Bangunan Kantor             |                                                                                               |                                                          |                                        |                                               |                                        |                       |                                               |                              |                                                                      |                                                                                    |                    |                                                          |                       |                                   |
|    |                   |                                                                              | <i>Jumlah Paket Komponen Instalasi Listrik/Penerangan Bangunan Kantor yang Disediakan</i>     |                                                          |                                        |                                               | 1 Paket                                | 1.689.000,00          | - Kota Bogor, Semua Kecamatan, Semua Kel/Desa | PENDAPATAN ASLI DAERAH (PAD) | Memperkuat Stabilitas Polhukhankam Dan Transformasi Pelayanan Publik | Inovasi Pelayanan Publik dan Penataan Daerah Reformasi Birokrasi                   | Kelurahan Ciluar   |                                                          | 2.000.000,00          | KELURAHAN CILUAR                  |
|    | 2.13.01.2.06.0002 | Penyediaan Peralatan dan Perlengkapan Kantor                                 |                                                                                               |                                                          |                                        |                                               |                                        |                       |                                               |                              |                                                                      |                                                                                    |                    |                                                          |                       |                                   |
|    |                   |                                                                              | <i>Jumlah Paket Peralatan dan Perlengkapan Kantor yang Disediakan</i>                         |                                                          |                                        |                                               | 1 Paket                                | 14.244.000,00         | - Kota Bogor, Semua Kecamatan, Semua Kel/Desa | PENDAPATAN ASLI DAERAH (PAD) | Memperkuat Stabilitas Polhukhankam Dan Transformasi Pelayanan Publik | Inovasi Pelayanan Publik dan Penataan Daerah Reformasi Birokrasi                   | Kelurahan Ciluar   |                                                          | 15.000.000,00         | KELURAHAN CILUAR                  |
|    | 2.13.01.2.06.0003 | Penyediaan Peralatan Rumah Tangga                                            |                                                                                               |                                                          |                                        |                                               |                                        |                       |                                               |                              |                                                                      |                                                                                    |                    |                                                          |                       |                                   |
|    |                   |                                                                              | <i>Jumlah Paket Peralatan Rumah Tangga yang Disediakan</i>                                    |                                                          |                                        |                                               | 1 Paket                                | 1.281.000,00          | - Kota Bogor, Semua Kecamatan, Semua Kel/Desa | PENDAPATAN ASLI DAERAH (PAD) | Memperkuat Stabilitas Polhukhankam Dan Transformasi Pelayanan Publik | Inovasi Pelayanan Publik dan Penataan Daerah Reformasi Birokrasi                   | Kelurahan Ciluar   |                                                          | 1.900.000,00          | KELURAHAN CILUAR                  |

| NO | KODE              | URUSAN / BIDANG<br>URUSAN / PROGRAM /<br>KEGIATAN / SUB<br>KEGIATAN                            | INDIKATOR PROGRAM /<br>KEGIATAN / SUB<br>KEGIATAN                                                                      | TARGET<br>AKHIR<br>PERIODE<br>RENSTRA<br>OPD | REALISASI<br>CAPAIAN<br>RENJA OPD<br>TAHUN 2022 | PRAKIRAAN<br>CAPAIAN<br>TARGET RENJA<br>OPD TAHUN<br>2023 | CAPAIAN KINERJA DAN KERANGKA PENDANAAN |                       |                                               |                              |                                                                      |                                                                                    | KELOMPOK<br>SASARAN | PRAKIRAAN MAJU RENCANA<br>TAHUN 2025 |                       | PERANGKAT DAERAH<br>PENANGGUNG JAWAB |
|----|-------------------|------------------------------------------------------------------------------------------------|------------------------------------------------------------------------------------------------------------------------|----------------------------------------------|-------------------------------------------------|-----------------------------------------------------------|----------------------------------------|-----------------------|-----------------------------------------------|------------------------------|----------------------------------------------------------------------|------------------------------------------------------------------------------------|---------------------|--------------------------------------|-----------------------|--------------------------------------|
|    |                   |                                                                                                |                                                                                                                        |                                              |                                                 |                                                           | TARGET<br>2024                         | PAGU INDIKATIF (Rp)   | LOKASI                                        | SUMBER DANA                  | PRIORITAS                                                            |                                                                                    |                     | TARGET                               | PAGU INDIKATIF (Rp)   |                                      |
|    |                   |                                                                                                |                                                                                                                        |                                              |                                                 |                                                           |                                        |                       |                                               |                              | NASIONAL                                                             | DAERAH                                                                             |                     |                                      |                       |                                      |
| 1  | 2                 | 3                                                                                              | 4                                                                                                                      | 5                                            | 6                                               | 7                                                         | 8                                      | 9                     | 10                                            | 11                           | 12                                                                   | 13                                                                                 | 14                  | 15                                   | 16                    | 17                                   |
|    | 2.13.01.2.06.0004 | Penyediaan Bahan Logistik Kantor                                                               |                                                                                                                        |                                              |                                                 |                                                           |                                        |                       |                                               |                              |                                                                      |                                                                                    |                     |                                      |                       |                                      |
|    |                   |                                                                                                | <i>Jumlah Paket Bahan Logistik Kantor yang Disediakan</i>                                                              |                                              |                                                 |                                                           | 1 Paket                                | 84.120.000,00         | - Kota Bogor, Semua Kecamatan, Semua Kel/Desa | PENDAPATAN ASLI DAERAH (PAD) | Memperkuat Stabilitas Polhukhankam Dan Transformasi Pelayanan Publik | Inovasi Pelayanan Publik dan Penataan Daerah Reformasi Birokrasi                   | Kelurahan Ciluar    |                                      | 95.000.000,00         | KELURAHAN CILUAR                     |
|    | 2.13.01.2.06.0005 | Penyediaan Barang Cetak dan Penggandaan                                                        |                                                                                                                        |                                              |                                                 |                                                           |                                        |                       |                                               |                              |                                                                      |                                                                                    |                     |                                      |                       |                                      |
|    |                   |                                                                                                | <i>Jumlah Paket Barang Cetak dan Penggandaan yang Disediakan</i>                                                       |                                              |                                                 |                                                           | 1 Paket                                | 6.666.000,00          | - Kota Bogor, Bogor Utara, Ciluar             | PENDAPATAN ASLI DAERAH (PAD) | Memperkuat Stabilitas Polhukhankam Dan Transformasi Pelayanan Publik | Inovasi Pelayanan Publik dan Penataan Daerah Reformasi Birokrasi                   | Kelurahan Ciluar    |                                      | 8.000.000,00          | KELURAHAN CILUAR                     |
|    | <b>7</b>          | <b>UNSUR KEWILAYAHAN</b>                                                                       |                                                                                                                        |                                              |                                                 |                                                           |                                        | <b>488.518.000,00</b> |                                               |                              |                                                                      |                                                                                    |                     |                                      | <b>532.000.000,00</b> |                                      |
|    | <b>7.01</b>       | <b>KECAMATAN</b>                                                                               |                                                                                                                        |                                              |                                                 |                                                           |                                        | <b>488.518.000,00</b> |                                               |                              |                                                                      |                                                                                    |                     |                                      | <b>532.000.000,00</b> |                                      |
| 1. | <b>7.01.03</b>    | <b>PROGRAM PEMBERDAYAAN MASYARAKAT DESA DAN KELURAHAN</b>                                      | <i>pelayanan administrasi di tingkat kelurahan partisipasi masyarakat dalam pelaksanaan musrenbang di tk kelurahan</i> | <b>100 %<br/>100 %</b>                       |                                                 |                                                           | <b>100 %<br/>100 %</b>                 | <b>488.518.000,00</b> |                                               |                              |                                                                      |                                                                                    |                     | <b>100 %<br/>100 %<br/>100 %</b>     | <b>532.000.000,00</b> |                                      |
|    | 7.01.03.2.02      | Kegiatan Pemberdayaan Kelurahan                                                                | <i>Persentase Keterlibatan Masyarakat dalam Perencanaan Pembangunan di Kelurahan</i>                                   | 100 %                                        |                                                 |                                                           | 100 %                                  | 488.518.000,00        |                                               |                              | Revolusi Mental dan Pembangunan Kebudayaan                           | Inovasi Pelayanan Publik dan Penataan Daerah Peningkatan Kualitas Hidup Masyarakat | Kelurahan Ciluar    | 100 %                                | 532.000.000,00        | KELURAHAN CILUAR                     |
|    | 7.01.03.2.02.0001 | Peningkatan Partisipasi Masyarakat dalam Forum Musyawarah Perencanaan Pembangunan di Kelurahan |                                                                                                                        |                                              |                                                 |                                                           |                                        |                       |                                               |                              |                                                                      |                                                                                    |                     |                                      |                       |                                      |
|    |                   |                                                                                                | <i>Jumlah Lembaga Kemasyarakatan yang Berpartisipasi dalam Forum Musyawarah Perencanaan Pembangunan di Kelurahan</i>   |                                              |                                                 |                                                           | 1 Lembaga Kemasyarakatan               | 75.150.000,00         | - Kota Bogor, Semua Kecamatan, Semua Kel/Desa | PENDAPATAN ASLI DAERAH (PAD) | Revolusi Mental dan Pembangunan Kebudayaan                           | Inovasi Pelayanan Publik dan Penataan Daerah Peningkatan Kualitas Hidup Masyarakat | Kelurahan Ciluar    |                                      | 80.000.000,00         | KELURAHAN CILUAR                     |
|    | 7.01.03.2.02.0002 | Pembangunan Sarana dan Prasarana Kelurahan                                                     |                                                                                                                        |                                              |                                                 |                                                           |                                        |                       |                                               |                              |                                                                      |                                                                                    |                     |                                      |                       |                                      |

| NO | KODE              | URUSAN / BIDANG URUSAN / PROGRAM / KEGIATAN / SUB KEGIATAN                   | INDIKATOR PROGRAM / KEGIATAN / SUB KEGIATAN                                                   | TARGET AKHIR PERIODE RENSTRA OPD                          | REALISASI CAPAIAN RENJA OPD TAHUN 2022 | PRAKIRAAN CAPAIAN TARGET RENJA OPD TAHUN 2023 | CAPAIAN KINERJA DAN KERANGKA PENDANAAN |                       |                                               |                              |                                                                      |                                                                                                                                         | KELOMPOK SASARAN     | PRAKIRAAN MAJU RENCANA TAHUN 2025                         |                       | PERANGKAT DAERAH PENANGGUNG JAWAB |
|----|-------------------|------------------------------------------------------------------------------|-----------------------------------------------------------------------------------------------|-----------------------------------------------------------|----------------------------------------|-----------------------------------------------|----------------------------------------|-----------------------|-----------------------------------------------|------------------------------|----------------------------------------------------------------------|-----------------------------------------------------------------------------------------------------------------------------------------|----------------------|-----------------------------------------------------------|-----------------------|-----------------------------------|
|    |                   |                                                                              |                                                                                               |                                                           |                                        |                                               | TARGET 2024                            | PAGU INDIKATIF (Rp)   | LOKASI                                        | SUMBER DANA                  | PRIORITAS                                                            |                                                                                                                                         |                      | TARGET                                                    | PAGU INDIKATIF (Rp)   |                                   |
|    |                   |                                                                              |                                                                                               |                                                           |                                        |                                               |                                        |                       |                                               |                              | NASIONAL                                                             | DAERAH                                                                                                                                  |                      |                                                           |                       |                                   |
| 1  | 2                 | 3                                                                            | 4                                                                                             | 5                                                         | 6                                      | 7                                             | 8                                      | 9                     | 10                                            | 11                           | 12                                                                   | 13                                                                                                                                      | 14                   | 15                                                        | 16                    | 17                                |
|    |                   |                                                                              | <i>Jumlah Sarana dan Prasarana Kelurahan yang Terbangun</i>                                   |                                                           |                                        |                                               | 1 Unit                                 | 138.568.000,00        | - Kota Bogor, Semua Kecamatan, Semua Kel/Desa | PENDAPATAN ASLI DAERAH (PAD) | Revolusi Mental dan Pembangunan Kebudayaan                           | Inovasi Pelayanan Publik dan Penataan Daerah Pembangunan Infrastruktur untuk penguatan daya saing ekonomi daerah berbasis potensi lokal | Kelurahan Ciluar     |                                                           | 140.000.000,00        | KELURAHAN CILUAR                  |
|    | 7.01.03.2.02.0003 | Pemberdayaan Masyarakat di Kelurahan                                         |                                                                                               |                                                           |                                        |                                               |                                        |                       |                                               |                              |                                                                      |                                                                                                                                         |                      |                                                           |                       |                                   |
|    |                   |                                                                              | <i>Jumlah Pokmas dan Ormas yang Melaksanakan Pemberdayaan Masyarakat di Kelurahan</i>         |                                                           |                                        |                                               | 3 Pokmas / Ormas                       | 274.800.000,00        | - Kota Bogor, Bogor Utara, Ciluar             | PENDAPATAN ASLI DAERAH (PAD) | Revolusi Mental dan Pembangunan Kebudayaan                           | Inovasi Pelayanan Publik dan Penataan Daerah Peningkatan Kualitas Hidup Masyarakat                                                      | Kelurahan Ciluar     |                                                           | 312.000.000,00        | KELURAHAN CILUAR                  |
|    |                   | <b>KELURAHAN TANAH BARU</b>                                                  |                                                                                               |                                                           |                                        |                                               |                                        | <b>781.909.800,00</b> |                                               |                              |                                                                      |                                                                                                                                         |                      |                                                           | <b>822.087.000,00</b> |                                   |
|    | <b>2</b>          | <b>URUSAN PEMERINTAHAN WAJIB YANG TIDAK BERKAITAN DENGAN PELAYANAN DASAR</b> |                                                                                               |                                                           |                                        |                                               |                                        | <b>119.659.800,00</b> |                                               |                              |                                                                      |                                                                                                                                         |                      |                                                           | <b>131.087.000,00</b> |                                   |
|    | <b>2.13</b>       | <b>URUSAN PEMERINTAHAN BIDANG PEMBERDAYAAN MASYARAKAT DAN DESA</b>           |                                                                                               |                                                           |                                        |                                               |                                        | <b>119.659.800,00</b> |                                               |                              |                                                                      |                                                                                                                                         |                      |                                                           | <b>131.087.000,00</b> |                                   |
| 1. | 2.13.01           | PROGRAM PENUNJANG URUSAN PEMERINTAHAN DAERAH KABUPATEN/KOTA                  | <i>Nilai Rata-rata Indeks Kepuasan Masyarakat terhadap pelayanan Lingkup Perangkat Daerah</i> | A Nilai 3,50 Point<br>3,50 Point<br>3,50 Point<br>0 Point |                                        |                                               | 3.50 Point                             | 119.659.800,00        |                                               |                              |                                                                      |                                                                                                                                         |                      | A Nilai 3,50 Point<br>3,50 Point<br>3,50 Point<br>0 Point | 131.087.000,00        |                                   |
|    | 2.13.01.2.06      | Administrasi Umum Perangkat Daerah                                           | <i>Presentase Pemenuhan Kebutuhan Operasional Perangkat Daerah</i>                            | 100 %                                                     |                                        |                                               | 100 %                                  | 119.659.800,00        |                                               |                              | Memperkuat Stabilitas Polhukhankam Dan Transformasi Pelayanan Publik | Inovasi Pelayanan Publik dan Penataan Daerah Reformasi Birokrasi                                                                        | Kelurahan Tanah Baru | 100 %                                                     | 131.087.000,00        | KELURAHAN TANAH BARU              |
|    | 2.13.01.2.06.0001 | Penyediaan Komponen Instalasi Listrik/Penerangan Bangunan Kantor             |                                                                                               |                                                           |                                        |                                               |                                        |                       |                                               |                              |                                                                      |                                                                                                                                         |                      |                                                           |                       |                                   |
|    |                   |                                                                              | <i>Jumlah Paket Komponen Instalasi Listrik/Penerangan Bangunan Kantor yang Disediakan</i>     |                                                           |                                        |                                               | 1 Paket                                | 1.689.000,00          | - Kota Bogor, Bogor Utara, Tanah Baru         | PENDAPATAN ASLI DAERAH (PAD) | Memperkuat Stabilitas Polhukhankam Dan Transformasi Pelayanan Publik | Inovasi Pelayanan Publik dan Penataan Daerah Reformasi Birokrasi                                                                        | Kelurahan Tanah Baru |                                                           | 2.000.000,00          | KELURAHAN TANAH BARU              |
|    | 2.13.01.2.06.0002 | Penyediaan Peralatan dan Perlengkapan Kantor                                 |                                                                                               |                                                           |                                        |                                               |                                        |                       |                                               |                              |                                                                      |                                                                                                                                         |                      |                                                           |                       |                                   |

| NO | KODE              | URUSAN / BIDANG<br>URUSAN / PROGRAM /<br>KEGIATAN / SUB<br>KEGIATAN                            | INDIKATOR PROGRAM /<br>KEGIATAN / SUB<br>KEGIATAN                                                                      | TARGET<br>AKHIR<br>PERIODE<br>RENSTRA<br>OPD | REALISASI<br>CAPAIAN<br>RENJA OPD<br>TAHUN 2022 | PRAKIRAAN<br>CAPAIAN<br>TARGET RENJA<br>OPD TAHUN<br>2023 | CAPAIAN KINERJA DAN KERANGKA PENDANAAN |                       |                                       |                              |                                                                      |                                                                                    | KELOMPOK<br>SASARAN  | PRAKIRAAN MAJU RENCANA<br>TAHUN 2025 |                       | PERANGKAT DAERAH<br>PENANGGUNG JAWAB |
|----|-------------------|------------------------------------------------------------------------------------------------|------------------------------------------------------------------------------------------------------------------------|----------------------------------------------|-------------------------------------------------|-----------------------------------------------------------|----------------------------------------|-----------------------|---------------------------------------|------------------------------|----------------------------------------------------------------------|------------------------------------------------------------------------------------|----------------------|--------------------------------------|-----------------------|--------------------------------------|
|    |                   |                                                                                                |                                                                                                                        |                                              |                                                 |                                                           | TARGET<br>2024                         | PAGU INDIKATIF (Rp)   | LOKASI                                | SUMBER DANA                  | PRIORITAS                                                            |                                                                                    |                      | TARGET                               | PAGU INDIKATIF (Rp)   |                                      |
|    |                   |                                                                                                |                                                                                                                        |                                              |                                                 |                                                           |                                        |                       |                                       |                              | NASIONAL                                                             | DAERAH                                                                             |                      |                                      |                       |                                      |
| 1  | 2                 | 3                                                                                              | 4                                                                                                                      | 5                                            | 6                                               | 7                                                         | 8                                      | 9                     | 10                                    | 11                           | 12                                                                   | 13                                                                                 | 14                   | 15                                   | 16                    | 17                                   |
|    |                   |                                                                                                | <i>Jumlah Paket Peralatan dan Perlengkapan Kantor yang Disediakan</i>                                                  |                                              |                                                 |                                                           | 1 Paket                                | 14.244.000,00         | - Kota Bogor, Bogor Utara, Tanah Baru | PENDAPATAN ASLI DAERAH (PAD) | Memperkuat Stabilitas Polhukhankam Dan Transformasi Pelayanan Publik | Inovasi Pelayanan Publik dan Penataan Daerah Reformasi Birokrasi                   | Kelurahan Tanah Baru |                                      | 15.000.000,00         | KELURAHAN TANAH BARU                 |
|    | 2.13.01.2.06.0003 | Penyediaan Peralatan Rumah Tangga                                                              |                                                                                                                        |                                              |                                                 |                                                           |                                        |                       |                                       |                              |                                                                      |                                                                                    |                      |                                      |                       |                                      |
|    |                   |                                                                                                | <i>Jumlah Paket Peralatan Rumah Tangga yang Disediakan</i>                                                             |                                              |                                                 |                                                           | 1 Paket                                | 1.158.300,00          | - Kota Bogor, Bogor Utara, Tanah Baru | PENDAPATAN ASLI DAERAH (PAD) | Memperkuat Stabilitas Polhukhankam Dan Transformasi Pelayanan Publik | Inovasi Pelayanan Publik dan Penataan Daerah Reformasi Birokrasi                   | Kelurahan Tanah Baru |                                      | 1.500.000,00          | KELURAHAN TANAH BARU                 |
|    | 2.13.01.2.06.0004 | Penyediaan Bahan Logistik Kantor                                                               |                                                                                                                        |                                              |                                                 |                                                           |                                        |                       |                                       |                              |                                                                      |                                                                                    |                      |                                      |                       |                                      |
|    |                   |                                                                                                | <i>Jumlah Paket Bahan Logistik Kantor yang Disediakan</i>                                                              |                                              |                                                 |                                                           | 1 Paket                                | 95.220.000,00         | - Kota Bogor, Bogor Utara, Tanah Baru | PENDAPATAN ASLI DAERAH (PAD) | Memperkuat Stabilitas Polhukhankam Dan Transformasi Pelayanan Publik | Inovasi Pelayanan Publik dan Penataan Daerah Reformasi Birokrasi                   | Kelurahan Tanah Baru |                                      | 103.587.000,00        | KELURAHAN TANAH BARU                 |
|    | 2.13.01.2.06.0005 | Penyediaan Barang Cetak dan Penggandaan                                                        |                                                                                                                        |                                              |                                                 |                                                           |                                        |                       |                                       |                              |                                                                      |                                                                                    |                      |                                      |                       |                                      |
|    |                   |                                                                                                | <i>Jumlah Paket Barang Cetak dan Penggandaan yang Disediakan</i>                                                       |                                              |                                                 |                                                           | 1 Paket                                | 7.348.500,00          | - Kota Bogor, Bogor Utara, Tanah Baru | PENDAPATAN ASLI DAERAH (PAD) | Memperkuat Stabilitas Polhukhankam Dan Transformasi Pelayanan Publik | Inovasi Pelayanan Publik dan Penataan Daerah Reformasi Birokrasi                   | Kelurahan Tanah Baru |                                      | 9.000.000,00          | KELURAHAN TANAH BARU                 |
|    | <b>7</b>          | <b>UNSUR KEWILAYAHAN</b>                                                                       |                                                                                                                        |                                              |                                                 |                                                           |                                        | <b>662.250.000,00</b> |                                       |                              |                                                                      |                                                                                    |                      |                                      | <b>691.000.000,00</b> |                                      |
|    | <b>7.01</b>       | <b>KECAMATAN</b>                                                                               |                                                                                                                        |                                              |                                                 |                                                           |                                        | <b>662.250.000,00</b> |                                       |                              |                                                                      |                                                                                    |                      |                                      | <b>691.000.000,00</b> |                                      |
| 1. | 7.01.03           | <b>PROGRAM PEMBERDAYAAN MASYARAKAT DESA DAN KELURAHAN</b>                                      | <i>pelayanan administrasi di tingkat kelurahan partisipasi masyarakat dalam pelaksanaan musrenbang di tk kelurahan</i> | 100 %<br>100 %                               |                                                 |                                                           | 100 %<br>100 %                         | 662.250.000,00        |                                       |                              |                                                                      |                                                                                    |                      | 100 %<br>100 %<br>100 %              | 691.000.000,00        |                                      |
|    | 7.01.03.2.02      | Kegiatan Pemberdayaan Kelurahan                                                                | <i>Persentase keterlibatan masyarakat dalam perencanaan pembangunan di Kelurahan</i>                                   | 100 %                                        |                                                 |                                                           | 100 %                                  | 662.250.000,00        |                                       |                              | Revolusi Mental dan Pembangunan Kebudayaan                           | Inovasi Pelayanan Publik dan Penataan Daerah Peningkatan Kualitas Hidup Masyarakat | Kelurahan Tanah Baru | 100 %                                | 691.000.000,00        | KELURAHAN TANAH BARU                 |
|    | 7.01.03.2.02.0001 | Peningkatan Partisipasi Masyarakat dalam Forum Musyawarah Perencanaan Pembangunan di Kelurahan |                                                                                                                        |                                              |                                                 |                                                           |                                        |                       |                                       |                              |                                                                      |                                                                                    |                      |                                      |                       |                                      |



| NO | KODE              | URUSAN / BIDANG URUSAN / PROGRAM / KEGIATAN / SUB KEGIATAN                   | INDIKATOR PROGRAM / KEGIATAN / SUB KEGIATAN                                                                      | TARGET AKHIR PERIODE RENSTRA OPD                 | REALISASI CAPAIAN RENJA OPD TAHUN 2022 | PRAKIRAAN CAPAIAN TARGET RENJA OPD TAHUN 2023 | CAPAIAN KINERJA DAN KERANGKA PENDANAAN |                       |                                       |                              |                                                                      |                                                                                                                                         | KELOMPOK SASARAN     | PRAKIRAAN MAJU RENCANA TAHUN 2025                |                       | PERANGKAT DAERAH PENANGGUNG JAWAB |
|----|-------------------|------------------------------------------------------------------------------|------------------------------------------------------------------------------------------------------------------|--------------------------------------------------|----------------------------------------|-----------------------------------------------|----------------------------------------|-----------------------|---------------------------------------|------------------------------|----------------------------------------------------------------------|-----------------------------------------------------------------------------------------------------------------------------------------|----------------------|--------------------------------------------------|-----------------------|-----------------------------------|
|    |                   |                                                                              |                                                                                                                  |                                                  |                                        |                                               | TARGET 2024                            | PAGU INDIKATIF (Rp)   | LOKASI                                | SUMBER DANA                  | PRIORITAS                                                            |                                                                                                                                         |                      | TARGET                                           | PAGU INDIKATIF (Rp)   |                                   |
|    |                   |                                                                              |                                                                                                                  |                                                  |                                        |                                               |                                        |                       |                                       |                              | NASIONAL                                                             | DAERAH                                                                                                                                  |                      |                                                  |                       |                                   |
| 1  | 2                 | 3                                                                            | 4                                                                                                                | 5                                                | 6                                      | 7                                             | 8                                      | 9                     | 10                                    | 11                           | 12                                                                   | 13                                                                                                                                      | 14                   | 15                                               | 16                    | 17                                |
|    |                   |                                                                              | <i>Jumlah Lembaga Masyarakat yang Berpartisipasi dalam Forum Musyawarah Perencanaan Pembangunan di Kelurahan</i> |                                                  |                                        |                                               | 5 Lembaga Masyarakat                   | 56.250.000,00         | - Kota Bogor, Bogor Utara, Tanah Baru | PENDAPATAN ASLI DAERAH (PAD) | Revolusi Mental dan Pembangunan Kebudayaan                           | Inovasi Pelayanan Publik dan Penataan Daerah Peningkatan Kualitas Hidup Masyarakat                                                      | Kelurahan Tanah Baru |                                                  | 60.000.000,00         | KELURAHAN TANAH BARU              |
|    | 7.01.03.2.02.0002 | Pembangunan Sarana dan Prasarana Kelurahan                                   |                                                                                                                  |                                                  |                                        |                                               |                                        |                       |                                       |                              |                                                                      |                                                                                                                                         |                      |                                                  |                       |                                   |
|    |                   |                                                                              | <i>Jumlah Sarana dan Prasarana Kelurahan yang Terbangun</i>                                                      |                                                  |                                        |                                               | 3 Unit                                 | 225.000.000,00        | - Kota Bogor, Bogor Utara, Tanah Baru | PENDAPATAN ASLI DAERAH (PAD) | Revolusi Mental dan Pembangunan Kebudayaan                           | Inovasi Pelayanan Publik dan Penataan Daerah Pembangunan Infrastruktur untuk penguatan daya saing ekonomi daerah berbasis potensi lokal | Kelurahan Tanah Baru |                                                  | 250.000.000,00        | KELURAHAN TANAH BARU              |
|    | 7.01.03.2.02.0003 | Pemberdayaan Masyarakat di Kelurahan                                         |                                                                                                                  |                                                  |                                        |                                               |                                        |                       |                                       |                              |                                                                      |                                                                                                                                         |                      |                                                  |                       |                                   |
|    |                   |                                                                              | <i>Jumlah Pokmas dan Ormas yang Melaksanakan Pemberdayaan Masyarakat di Kelurahan</i>                            |                                                  |                                        |                                               | 3 Pokmas / Ormas                       | 381.000.000,00        | - Kota Bogor, Bogor Utara, Tanah Baru | PENDAPATAN ASLI DAERAH (PAD) | Revolusi Mental dan Pembangunan Kebudayaan                           | Inovasi Pelayanan Publik dan Penataan Daerah Peningkatan Kualitas Hidup Masyarakat                                                      | Kelurahan Tanah Baru |                                                  | 381.000.000,00        | KELURAHAN TANAH BARU              |
|    |                   | <b>KELURAHAN CIMAHPAR</b>                                                    |                                                                                                                  |                                                  |                                        |                                               |                                        | <b>803.184.500,00</b> |                                       |                              |                                                                      |                                                                                                                                         |                      |                                                  | <b>925.300.000,00</b> |                                   |
|    | <b>2</b>          | <b>URUSAN PEMERINTAHAN WAJIB YANG TIDAK BERKAITAN DENGAN PELAYANAN DASAR</b> |                                                                                                                  |                                                  |                                        |                                               |                                        | <b>123.516.500,00</b> |                                       |                              |                                                                      |                                                                                                                                         |                      |                                                  | <b>150.500.000,00</b> |                                   |
|    | <b>2.13</b>       | <b>URUSAN PEMERINTAHAN BIDANG PEMBERDAYAAN MASYARAKAT DAN DESA</b>           |                                                                                                                  |                                                  |                                        |                                               |                                        | <b>123.516.500,00</b> |                                       |                              |                                                                      |                                                                                                                                         |                      |                                                  | <b>150.500.000,00</b> |                                   |
| 1. | 2.13.01           | PROGRAM PENUNJANG URUSAN PEMERINTAHAN DAERAH KABUPATEN/KOTA                  | <i>Nilai Rata-rata Indeks Kepuasan Masyarakat terhadap pelayanan Lingkup Perangkat Daerah</i>                    | A Nilai 3,50 Point 3,50 Point 3,50 Point 0 Point |                                        |                                               | 3.50 Point                             | 123.516.500,00        |                                       |                              |                                                                      |                                                                                                                                         |                      | A Nilai 3,50 Point 3,50 Point 3,50 Point 0 Point | 150.500.000,00        |                                   |
|    | 2.13.01.2.06      | Administrasi Umum Perangkat Daerah                                           | <i>Presentase Pemenuhan Kebutuhan Operasional Perangkat Daerah</i>                                               | 100 %                                            |                                        |                                               | 100 %                                  | 123.516.500,00        |                                       |                              | Memperkuat Stabilitas Polhukhankam Dan Transformasi Pelayanan Publik | Inovasi Pelayanan Publik dan Penataan Daerah Reformasi Birokrasi                                                                        | -                    | 100 %                                            | 150.500.000,00        | KELURAHAN CIMAHPAR                |
|    | 2.13.01.2.06.0001 | Penyediaan Komponen Instalasi Listrik/Penerangan Bangunan Kantor             |                                                                                                                  |                                                  |                                        |                                               |                                        |                       |                                       |                              |                                                                      |                                                                                                                                         |                      |                                                  |                       |                                   |

| NO | KODE              | URUSAN / BIDANG URUSAN / PROGRAM / KEGIATAN / SUB KEGIATAN | INDIKATOR PROGRAM / KEGIATAN / SUB KEGIATAN                                                                            | TARGET AKHIR PERIODE RENSTRA OPD | REALISASI CAPAIAN RENJA OPD TAHUN 2022 | PRAKIRAAN CAPAIAN TARGET RENJA OPD TAHUN 2023 | CAPAIAN KINERJA DAN KERANGKA PENDANAAN |                       |                                                                                   |                              |                                                                      |                                                                                    | KELOMPOK SASARAN   | PRAKIRAAN MAJU RENCANA TAHUN 2025            |                       | PERANGKAT DAERAH PENANGGUNG JAWAB |
|----|-------------------|------------------------------------------------------------|------------------------------------------------------------------------------------------------------------------------|----------------------------------|----------------------------------------|-----------------------------------------------|----------------------------------------|-----------------------|-----------------------------------------------------------------------------------|------------------------------|----------------------------------------------------------------------|------------------------------------------------------------------------------------|--------------------|----------------------------------------------|-----------------------|-----------------------------------|
|    |                   |                                                            |                                                                                                                        |                                  |                                        |                                               | TARGET 2024                            | PAGU INDIKATIF (Rp)   | LOKASI                                                                            | SUMBER DANA                  | PRIORITAS                                                            |                                                                                    |                    | TARGET                                       | PAGU INDIKATIF (Rp)   |                                   |
|    |                   |                                                            |                                                                                                                        |                                  |                                        |                                               |                                        |                       |                                                                                   |                              | NASIONAL                                                             | DAERAH                                                                             |                    |                                              |                       |                                   |
| 1  | 2                 | 3                                                          | 4                                                                                                                      | 5                                | 6                                      | 7                                             | 8                                      | 9                     | 10                                                                                | 11                           | 12                                                                   | 13                                                                                 | 14                 | 15                                           | 16                    | 17                                |
|    |                   |                                                            | <i>Jumlah Paket Komponen Instalasi Listrik/Penerangan Bangunan Kantor yang Disediakan</i>                              |                                  |                                        |                                               | 1 Paket                                | 977.600,00            | - Kota Bogor, Bogor Utara, Cimahpar                                               | PENDAPATAN ASLI DAERAH (PAD) | Memperkuat Stabilitas Polhukhankam Dan Transformasi Pelayanan Publik | Inovasi Pelayanan Publik dan Penataan Daerah Reformasi Birokrasi                   | -                  |                                              | 1.500.000,00          | KELURAHAN CIMAHPAR                |
|    | 2.13.01.2.06.0002 | Penyediaan Peralatan dan Perlengkapan Kantor               |                                                                                                                        |                                  |                                        |                                               |                                        |                       |                                                                                   |                              |                                                                      |                                                                                    |                    |                                              |                       |                                   |
|    |                   |                                                            | <i>Jumlah Paket Peralatan dan Perlengkapan Kantor yang Disediakan</i>                                                  |                                  |                                        |                                               | 1 Paket                                | 26.195.900,00         | - Kota Bogor, Bogor Utara, Cimahpar                                               | PENDAPATAN ASLI DAERAH (PAD) | Memperkuat Stabilitas Polhukhankam Dan Transformasi Pelayanan Publik | Inovasi Pelayanan Publik dan Penataan Daerah Reformasi Birokrasi                   | -                  |                                              | 35.000.000,00         | KELURAHAN CIMAHPAR                |
|    | 2.13.01.2.06.0003 | Penyediaan Peralatan Rumah Tangga                          |                                                                                                                        |                                  |                                        |                                               |                                        |                       |                                                                                   |                              |                                                                      |                                                                                    |                    |                                              |                       |                                   |
|    |                   |                                                            | <i>Jumlah Paket Peralatan Rumah Tangga yang Disediakan</i>                                                             |                                  |                                        |                                               | 1 Paket                                | 6.429.700,00          | - Kota Bogor, Bogor Utara, Cimahpar                                               | PENDAPATAN ASLI DAERAH (PAD) | Memperkuat Stabilitas Polhukhankam Dan Transformasi Pelayanan Publik | Inovasi Pelayanan Publik dan Penataan Daerah Reformasi Birokrasi                   | -                  |                                              | 8.000.000,00          | KELURAHAN CIMAHPAR                |
|    | 2.13.01.2.06.0004 | Penyediaan Bahan Logistik Kantor                           |                                                                                                                        |                                  |                                        |                                               |                                        |                       |                                                                                   |                              |                                                                      |                                                                                    |                    |                                              |                       |                                   |
|    |                   |                                                            | <i>Jumlah Paket Bahan Logistik Kantor yang Disediakan</i>                                                              |                                  |                                        |                                               | 1 Paket                                | 84.570.000,00         | - Kota Bogor, Bogor Utara, Cimahpar                                               | PENDAPATAN ASLI DAERAH (PAD) | Memperkuat Stabilitas Polhukhankam Dan Transformasi Pelayanan Publik | Inovasi Pelayanan Publik dan Penataan Daerah Reformasi Birokrasi                   | -                  |                                              | 100.000.000,00        | KELURAHAN CIMAHPAR                |
|    | 2.13.01.2.06.0005 | Penyediaan Barang Cetak dan Penggandaan                    |                                                                                                                        |                                  |                                        |                                               |                                        |                       |                                                                                   |                              |                                                                      |                                                                                    |                    |                                              |                       |                                   |
|    |                   |                                                            | <i>Jumlah Paket Barang Cetak dan Penggandaan yang Disediakan</i>                                                       |                                  |                                        |                                               | 1 Paket                                | 5.343.300,00          | - Kota Bogor, Semua Kecamatan, Semua Kel/Desa - Kota Bogor, Bogor Utara, Cimahpar | PENDAPATAN ASLI DAERAH (PAD) | -                                                                    | Inovasi Pelayanan Publik dan Penataan Daerah Reformasi Birokrasi                   | -                  |                                              | 6.000.000,00          | KELURAHAN CIMAHPAR                |
|    | <b>7</b>          | <b>UNSUR KEWILAYAHAN</b>                                   |                                                                                                                        |                                  |                                        |                                               |                                        | <b>679.668.000,00</b> |                                                                                   |                              |                                                                      |                                                                                    |                    |                                              | <b>774.800.000,00</b> |                                   |
|    | <b>7.01</b>       | <b>KECAMATAN</b>                                           |                                                                                                                        |                                  |                                        |                                               |                                        | <b>679.668.000,00</b> |                                                                                   |                              |                                                                      |                                                                                    |                    |                                              | <b>774.800.000,00</b> |                                   |
| 1. | <b>7.01.03</b>    | <b>PROGRAM PEMBERDAYAAN MASYARAKAT DESA DAN KELURAHAN</b>  | <i>pelayanan administrasi di tingkat kelurahan partisipasi masyarakat dalam pelaksanaan musrenbang di tk kelurahan</i> | <b>100 %</b><br><b>100 %</b>     |                                        |                                               | <b>100 %</b><br><b>100 %</b>           | <b>679.668.000,00</b> |                                                                                   |                              |                                                                      |                                                                                    |                    | <b>100 %</b><br><b>100 %</b><br><b>100 %</b> | <b>774.800.000,00</b> |                                   |
|    | 7.01.03.2.02      | Kegiatan Pemberdayaan Kelurahan                            | <i>Persentase Keterlibatan Masyarakat dalam Perencanaan Pembangunan di Kelurahan</i>                                   | 100 %                            |                                        |                                               | 100 %                                  | 679.668.000,00        |                                                                                   |                              | Revolusi Mental dan Pembangunan Kebudayaan                           | Inovasi Pelayanan Publik dan Penataan Daerah Peningkatan Kualitas Hidup Masyarakat | Kelurahan Cimahpar | 100 %                                        | 774.800.000,00        | KELURAHAN CIMAHPAR                |

| NO | KODE              | URUSAN / BIDANG URUSAN / PROGRAM / KEGIATAN / SUB KEGIATAN                                     | INDIKATOR PROGRAM / KEGIATAN / SUB KEGIATAN                                                                                                                 | TARGET AKHIR PERIODE RENSTRA OPD | REALISASI CAPAIAN RENJA OPD TAHUN 2022 | PRAKIRAAN CAPAIAN TARGET RENJA OPD TAHUN 2023 | CAPAIAN KINERJA DAN KERANGKA PENDANAAN |                          |                                     |                              |                                            |                                                                                                                                         | KELOMPOK SASARAN        | PRAKIRAAN MAJU RENCANA TAHUN 2025 |                          | PERANGKAT DAERAH PENANGGUNG JAWAB |
|----|-------------------|------------------------------------------------------------------------------------------------|-------------------------------------------------------------------------------------------------------------------------------------------------------------|----------------------------------|----------------------------------------|-----------------------------------------------|----------------------------------------|--------------------------|-------------------------------------|------------------------------|--------------------------------------------|-----------------------------------------------------------------------------------------------------------------------------------------|-------------------------|-----------------------------------|--------------------------|-----------------------------------|
|    |                   |                                                                                                |                                                                                                                                                             |                                  |                                        |                                               | TARGET 2024                            | PAGU INDIKATIF (Rp)      | LOKASI                              | SUMBER DANA                  | PRIORITAS                                  |                                                                                                                                         |                         | TARGET                            | PAGU INDIKATIF (Rp)      |                                   |
|    |                   |                                                                                                |                                                                                                                                                             |                                  |                                        |                                               |                                        |                          |                                     |                              | NASIONAL                                   | DAERAH                                                                                                                                  |                         |                                   |                          |                                   |
| 1  | 2                 | 3                                                                                              | 4                                                                                                                                                           | 5                                | 6                                      | 7                                             | 8                                      | 9                        | 10                                  | 11                           | 12                                         | 13                                                                                                                                      | 14                      | 15                                | 16                       | 17                                |
|    | 7.01.03.2.02.0001 | Peningkatan Partisipasi Masyarakat dalam Forum Musyawarah Perencanaan Pembangunan di Kelurahan |                                                                                                                                                             |                                  |                                        |                                               |                                        |                          |                                     |                              |                                            |                                                                                                                                         |                         |                                   |                          |                                   |
|    |                   |                                                                                                | <i>Jumlah Lembaga Kemasyarakatan yang Berpartisipasi dalam Forum Musyawarah Perencanaan Pembangunan di Kelurahan</i>                                        |                                  |                                        |                                               | 1 Lembaga Kemasyarakatan               | 141.468.000,00           | - Kota Bogor, Bogor Utara, Cimahpar | PENDAPATAN ASLI DAERAH (PAD) | Revolusi Mental dan Pembangunan Kebudayaan | Inovasi Pelayanan Publik dan Penataan Daerah Peningkatan Kualitas Hidup Masyarakat                                                      | Kelurahan Cimahpar      |                                   | 150.000.000,00           | KELURAHAN CIMAHPAR                |
|    | 7.01.03.2.02.0002 | Pembangunan Sarana dan Prasarana Kelurahan                                                     |                                                                                                                                                             |                                  |                                        |                                               |                                        |                          |                                     |                              |                                            |                                                                                                                                         |                         |                                   |                          |                                   |
|    |                   |                                                                                                | <i>Jumlah Sarana dan Prasarana Kelurahan yang Terbangun</i>                                                                                                 |                                  |                                        |                                               | 2 Unit                                 | 150.000.000,00           | - Kota Bogor, Bogor Utara, Cimahpar | PENDAPATAN ASLI DAERAH (PAD) | Revolusi Mental dan Pembangunan Kebudayaan | Inovasi Pelayanan Publik dan Penataan Daerah Pembangunan Infrastruktur untuk penguatan daya saing ekonomi daerah berbasis potensi lokal | Kelurahan Cimahpar      |                                   | 200.000.000,00           | KELURAHAN CIMAHPAR                |
|    | 7.01.03.2.02.0003 | Pemberdayaan Masyarakat di Kelurahan                                                           |                                                                                                                                                             |                                  |                                        |                                               |                                        |                          |                                     |                              |                                            |                                                                                                                                         |                         |                                   |                          |                                   |
|    |                   |                                                                                                | <i>Jumlah Pokmas dan Ormas yang Melaksanakan Pemberdayaan Masyarakat di Kelurahan</i>                                                                       |                                  |                                        |                                               | 3 Pokmas / Ormas                       | 388.200.000,00           | - Kota Bogor, Bogor Utara, Cimahpar | PENDAPATAN ASLI DAERAH (PAD) | Revolusi Mental dan Pembangunan Kebudayaan | Inovasi Pelayanan Publik dan Penataan Daerah Peningkatan Kualitas Hidup Masyarakat                                                      | Kelurahan Cimahpar      |                                   | 424.800.000,00           | KELURAHAN CIMAHPAR                |
|    |                   | <b>KECAMATAN BOGOR SELATAN</b>                                                                 |                                                                                                                                                             |                                  |                                        |                                               |                                        | <b>48.221.719.978,00</b> |                                     |                              |                                            |                                                                                                                                         |                         |                                   | <b>51.303.788.938,00</b> |                                   |
|    | <b>2</b>          | <b>URUSAN PEMERINTAHAN WAJIB YANG TIDAK BERKAITAN DENGAN PELAYANAN DASAR</b>                   |                                                                                                                                                             |                                  |                                        |                                               |                                        | <b>47.531.346.378,00</b> |                                     |                              |                                            |                                                                                                                                         |                         |                                   | <b>50.323.788.938,00</b> |                                   |
|    | <b>2.13</b>       | <b>URUSAN PEMERINTAHAN BIDANG PEMBERDAYAAN MASYARAKAT DAN DESA</b>                             |                                                                                                                                                             |                                  |                                        |                                               |                                        | <b>47.531.346.378,00</b> |                                     |                              |                                            |                                                                                                                                         |                         |                                   | <b>50.323.788.938,00</b> |                                   |
| 1. | 2.13.01           | <b>PROGRAM PENUNJANG URUSAN PEMERINTAHAN DAERAH KABUPATEN/KOTA</b>                             | <i>Nilai Akuntabilitas Kinerja Instansi Pemerintah Lingkup Perangkat Daerah</i>                                                                             | <b>A Point 3,50 Point</b>        |                                        |                                               | <b>A Point</b>                         | <b>47.524.746.378,00</b> |                                     |                              |                                            |                                                                                                                                         |                         | <b>A Point 3,50 Point</b>         | <b>50.316.588.938,00</b> |                                   |
|    | 2.13.01.2.01      | Perencanaan, Penganggaran, dan Evaluasi Kinerja Perangkat Daerah                               | <i>Persentase pelaksanaan penyusunan dokumen perencanaan, penganggaran, evaluasi dan pelaporan kinerja kecamatan secara tepat waktu dan sesuai regulasi</i> | -                                |                                        |                                               | 100 %                                  | 35.000.000,00            |                                     |                              | -                                          | Reformasi Birokrasi                                                                                                                     | Kecamatan Bogor Selatan | -                                 | 47.000.000,00            | KECAMATAN BOGOR SELATAN           |

| NO | KODE              | URUSAN / BIDANG URUSAN / PROGRAM / KEGIATAN / SUB KEGIATAN                            | INDIKATOR PROGRAM / KEGIATAN / SUB KEGIATAN                                                                                                                                   | TARGET AKHIR PERIODE RENSTRA OPD | REALISASI CAPAIAN RENJA OPD TAHUN 2022 | PRAKIRAAN CAPAIAN TARGET RENJA OPD TAHUN 2023 | CAPAIAN KINERJA DAN KERANGKA PENDANAAN |                     |                                                                                              |                              |           |                     | KELOMPOK SASARAN        | PRAKIRAAN MAJU RENCANA TAHUN 2025 |                     | PERANGKAT DAERAH PENANGGUNG JAWAB |
|----|-------------------|---------------------------------------------------------------------------------------|-------------------------------------------------------------------------------------------------------------------------------------------------------------------------------|----------------------------------|----------------------------------------|-----------------------------------------------|----------------------------------------|---------------------|----------------------------------------------------------------------------------------------|------------------------------|-----------|---------------------|-------------------------|-----------------------------------|---------------------|-----------------------------------|
|    |                   |                                                                                       |                                                                                                                                                                               |                                  |                                        |                                               | TARGET 2024                            | PAGU INDIKATIF (Rp) | LOKASI                                                                                       | SUMBER DANA                  | PRIORITAS |                     |                         | TARGET                            | PAGU INDIKATIF (Rp) |                                   |
|    |                   |                                                                                       |                                                                                                                                                                               |                                  |                                        |                                               |                                        |                     |                                                                                              |                              | NASIONAL  | DAERAH              |                         |                                   |                     |                                   |
| 1  | 2                 | 3                                                                                     | 4                                                                                                                                                                             | 5                                | 6                                      | 7                                             | 8                                      | 9                   | 10                                                                                           | 11                           | 12        | 13                  | 14                      | 15                                | 16                  | 17                                |
|    | 2.13.01.2.01.0001 | Penyusunan Dokumen Perencanaan Perangkat Daerah                                       |                                                                                                                                                                               |                                  |                                        |                                               |                                        |                     |                                                                                              |                              |           |                     |                         |                                   |                     |                                   |
|    |                   |                                                                                       | <i>Jumlah Dokumen Perencanaan Perangkat Daerah</i>                                                                                                                            |                                  |                                        |                                               | 17 Dokumen                             | 28.935.300,00       | - Kota Bogor, Bogor Selatan, Semua Kel/Desa                                                  | PENDAPATAN ASLI DAERAH (PAD) | -         | Reformasi Birokrasi | Kecamatan Bogor Selatan |                                   | 40.000.000,00       | KECAMATAN BOGOR SELATAN           |
|    | 2.13.01.2.01.0006 | Koordinasi dan Penyusunan Laporan Capaian Kinerja dan Ikhtisar Realisasi Kinerja SKPD |                                                                                                                                                                               |                                  |                                        |                                               |                                        |                     |                                                                                              |                              |           |                     |                         |                                   |                     |                                   |
|    |                   |                                                                                       | <i>Jumlah Laporan Capaian Kinerja dan Ikhtisar Realisasi Kinerja SKPD dan Laporan Hasil Koordinasi Penyusunan Laporan Capaian Kinerja dan Ikhtisar Realisasi Kinerja SKPD</i> |                                  |                                        |                                               | 7 Laporan                              | 6.064.700,00        | - Kota Bogor, Bogor Selatan, Semua Kel/Desa                                                  | PENDAPATAN ASLI DAERAH (PAD) | -         | Reformasi Birokrasi | Kecamatan Bogor Selatan |                                   | 7.000.000,00        | KECAMATAN BOGOR SELATAN           |
|    | 2.13.01.2.02      | Administrasi Keuangan Perangkat Daerah                                                | <i>Tersusunnya Administrasi Keuangan Perangkat Daerah</i>                                                                                                                     | -                                |                                        |                                               | 100 %                                  | 24.624.420.843,00   |                                                                                              |                              | -         | Reformasi Birokrasi | -                       | -                                 | 25.895.500.378,00   | KECAMATAN BOGOR SELATAN           |
|    | 2.13.01.2.02.0001 | Penyediaan Gaji dan Tunjangan ASN                                                     |                                                                                                                                                                               |                                  |                                        |                                               |                                        |                     |                                                                                              |                              |           |                     |                         |                                   |                     |                                   |
|    |                   |                                                                                       | <i>Jumlah Orang yang Menerima Gaji dan Tunjangan ASN</i>                                                                                                                      |                                  |                                        |                                               | 134 Orang/bulan                        | 24.557.769.843,00   | - Kota Bogor, Semua Kecamatan, Semua Kel/Desa<br>- Kota Bogor, Bogor Selatan, Semua Kel/Desa | PENDAPATAN ASLI DAERAH (PAD) | -         | Reformasi Birokrasi | -                       |                                   | 25.825.500.378,00   | KECAMATAN BOGOR SELATAN           |
|    | 2.13.01.2.02.0007 | Koordinasi dan Penyusunan Laporan Keuangan Bulanan/ Triwulanan/ Semesteran SKPD       |                                                                                                                                                                               |                                  |                                        |                                               |                                        |                     |                                                                                              |                              |           |                     |                         |                                   |                     |                                   |
|    |                   |                                                                                       | <i>Jumlah Laporan Keuangan Bulanan/ Triwulanan/ Semesteran SKPD dan Laporan Koordinasi Penyusunan Laporan Keuangan Bulanan/Triwulanan/Semesteran SKPD</i>                     |                                  |                                        |                                               | 12 Laporan                             | 66.651.000,00       | - Kota Bogor, Bogor Selatan, Semua Kel/Desa                                                  | PENDAPATAN ASLI DAERAH (PAD) | -         | Reformasi Birokrasi | -                       |                                   | 70.000.000,00       | KECAMATAN BOGOR SELATAN           |
|    | 2.13.01.2.06      | Administrasi Umum Perangkat Daerah                                                    | <i>Persentase Pemenuhan Kebutuhan Operasional Perangkat Daerah</i>                                                                                                            | -                                |                                        |                                               | 100 %                                  | 975.533.900,00      |                                                                                              |                              | -         | Reformasi Birokrasi | Kecamatan Bogor Selatan | -                                 | 910.000.000,00      | KECAMATAN BOGOR SELATAN           |
|    | 2.13.01.2.06.0002 | Penyediaan Peralatan dan Perlengkapan Kantor                                          |                                                                                                                                                                               |                                  |                                        |                                               |                                        |                     |                                                                                              |                              |           |                     |                         |                                   |                     |                                   |
|    |                   |                                                                                       | <i>Jumlah Paket Peralatan dan Perlengkapan Kantor yang Disediakan</i>                                                                                                         |                                  |                                        |                                               | 4 Paket                                | 100.000.000,00      | - Kota Bogor, Bogor Selatan, Semua Kel/Desa                                                  | PENDAPATAN ASLI DAERAH (PAD) | -         | Reformasi Birokrasi | Kecamatan Bogor Selatan |                                   | 200.000.000,00      | KECAMATAN BOGOR SELATAN           |
|    | 2.13.01.2.06.0003 | Penyediaan Peralatan Rumah Tangga                                                     |                                                                                                                                                                               |                                  |                                        |                                               |                                        |                     |                                                                                              |                              |           |                     |                         |                                   |                     |                                   |
|    |                   |                                                                                       | <i>Jumlah Paket Peralatan Rumah Tangga yang Disediakan</i>                                                                                                                    |                                  |                                        |                                               | 3 Paket                                | 57.964.000,00       | - Kota Bogor, Bogor Selatan, Semua Kel/Desa                                                  | PENDAPATAN ASLI DAERAH (PAD) | -         | Reformasi Birokrasi | Kecamatan Bogor Selatan |                                   | 55.000.000,00       | KECAMATAN BOGOR SELATAN           |
|    | 2.13.01.2.06.0004 | Penyediaan Bahan Logistik Kantor                                                      |                                                                                                                                                                               |                                  |                                        |                                               |                                        |                     |                                                                                              |                              |           |                     |                         |                                   |                     |                                   |
|    |                   |                                                                                       | <i>Jumlah Paket Bahan Logistik Kantor yang Disediakan</i>                                                                                                                     |                                  |                                        |                                               | 3 Paket                                | 553.500.000,00      | - Kota Bogor, Bogor Selatan, Semua Kel/Desa                                                  | PENDAPATAN ASLI DAERAH (PAD) | -         | Reformasi Birokrasi | Kecamatan Bogor Selatan |                                   | 400.000.000,00      | KECAMATAN BOGOR SELATAN           |
|    | 2.13.01.2.06.0005 | Penyediaan Barang Cetak dan Penggandaan                                               |                                                                                                                                                                               |                                  |                                        |                                               |                                        |                     |                                                                                              |                              |           |                     |                         |                                   |                     |                                   |

| NO | KODE              | URUSAN / BIDANG URUSAN / PROGRAM / KEGIATAN / SUB KEGIATAN                                                      | INDIKATOR PROGRAM / KEGIATAN / SUB KEGIATAN                                                                  | TARGET AKHIR PERIODE RENSTRA OPD | REALISASI CAPAIAN RENJA OPD TAHUN 2022 | PRAKIRAAN CAPAIAN TARGET RENJA OPD TAHUN 2023 | CAPAIAN KINERJA DAN KERANGKA PENDANAAN |                     |                                             |                              |           |                     | KELOMPOK SASARAN        | PRAKIRAAN MAJU RENCANA TAHUN 2025 |                     | PERANGKAT DAERAH PENANGGUNG JAWAB |
|----|-------------------|-----------------------------------------------------------------------------------------------------------------|--------------------------------------------------------------------------------------------------------------|----------------------------------|----------------------------------------|-----------------------------------------------|----------------------------------------|---------------------|---------------------------------------------|------------------------------|-----------|---------------------|-------------------------|-----------------------------------|---------------------|-----------------------------------|
|    |                   |                                                                                                                 |                                                                                                              |                                  |                                        |                                               | TARGET 2024                            | PAGU INDIKATIF (Rp) | LOKASI                                      | SUMBER DANA                  | PRIORITAS |                     |                         | TARGET                            | PAGU INDIKATIF (Rp) |                                   |
|    |                   |                                                                                                                 |                                                                                                              |                                  |                                        |                                               |                                        |                     |                                             |                              | NASIONAL  | DAERAH              |                         |                                   |                     |                                   |
| 1  | 2                 | 3                                                                                                               | 4                                                                                                            | 5                                | 6                                      | 7                                             | 8                                      | 9                   | 10                                          | 11                           | 12        | 13                  | 14                      | 15                                | 16                  | 17                                |
|    |                   |                                                                                                                 | <i>Jumlah Paket Barang Cetak dan Penggandaan yang Disediakan</i>                                             |                                  |                                        |                                               | 2 Paket                                | 84.426.900,00       | - Kota Bogor, Bogor Selatan, Semua Kel/Desa | PENDAPATAN ASLI DAERAH (PAD) | -         | Reformasi Birokrasi | Kecamatan Bogor Selatan |                                   | 80.000.000,00       | KECAMATAN BOGOR SELATAN           |
|    | 2.13.01.2.06.0009 | Penyelenggaraan Rapat Koordinasi dan Konsultasi SKPD                                                            |                                                                                                              |                                  |                                        |                                               |                                        |                     |                                             |                              |           |                     |                         |                                   |                     |                                   |
|    |                   |                                                                                                                 | <i>Jumlah Laporan Penyelenggaraan Rapat Koordinasi dan Konsultasi SKPD</i>                                   |                                  |                                        |                                               | 2 Laporan                              | 179.643.000,00      | - Kota Bogor, Bogor Selatan, Semua Kel/Desa | PENDAPATAN ASLI DAERAH (PAD) | -         | Reformasi Birokrasi | Kecamatan Bogor Selatan |                                   | 175.000.000,00      | KECAMATAN BOGOR SELATAN           |
|    | 2.13.01.2.07      | Pengadaan Barang Milik Daerah Penunjang Urusan Pemerintah Daerah                                                | <i>Persentase pemenuhan sarana dan prasarana penunjang urusan pemerintahan sesuai RKBMD</i>                  | -                                |                                        |                                               | 100 %                                  | 19.364.686.900,00   |                                             |                              | -         | Reformasi Birokrasi | Kecamatan Bogor Selatan | -                                 | 19.480.000.000,00   | KECAMATAN BOGOR SELATAN           |
|    | 2.13.01.2.07.0005 | Pengadaan Mebel                                                                                                 |                                                                                                              |                                  |                                        |                                               |                                        |                     |                                             |                              |           |                     |                         |                                   |                     |                                   |
|    |                   |                                                                                                                 | <i>Jumlah Paket Mebel yang Disediakan</i>                                                                    |                                  |                                        |                                               | 292 Unit                               | 450.930.500,00      | - Kota Bogor, Bogor Selatan, Semua Kel/Desa | PENDAPATAN ASLI DAERAH (PAD) | -         | Reformasi Birokrasi | Kecamatan Bogor Selatan |                                   | 450.000.000,00      | KECAMATAN BOGOR SELATAN           |
|    | 2.13.01.2.07.0006 | Pengadaan Peralatan dan Mesin Lainnya                                                                           |                                                                                                              |                                  |                                        |                                               |                                        |                     |                                             |                              |           |                     |                         |                                   |                     |                                   |
|    |                   |                                                                                                                 | <i>Jumlah Unit Peralatan dan Mesin Lainnya yang Disediakan</i>                                               |                                  |                                        |                                               | 144 Unit                               | 793.756.400,00      | - Kota Bogor, Bogor Selatan, Semua Kel/Desa | PENDAPATAN ASLI DAERAH (PAD) | -         | Reformasi Birokrasi | Kecamatan Bogor Selatan |                                   | 900.000.000,00      | KECAMATAN BOGOR SELATAN           |
|    | 2.13.01.2.07.0010 | Pengadaan Sarana dan Prasarana Gedung Kantor atau Bangunan Lainnya                                              |                                                                                                              |                                  |                                        |                                               |                                        |                     |                                             |                              |           |                     |                         |                                   |                     |                                   |
|    |                   |                                                                                                                 | <i>Jumlah Unit Sarana dan Prasarana Gedung Kantor atau Bangunan Lainnya yang Disediakan</i>                  |                                  |                                        |                                               | 1 Unit                                 | 18.120.000.000,00   | - Kota Bogor, Bogor Selatan, Pakuan         | PENDAPATAN ASLI DAERAH (PAD) | -         | Reformasi Birokrasi | Kecamatan Bogor Selatan |                                   | 18.130.000.000,00   | KECAMATAN BOGOR SELATAN           |
|    | 2.13.01.2.08      | Penyediaan Jasa Penunjang Urusan Pemerintahan Daerah                                                            | <i>Persentase Pemenuhan Penyediaan Jasa Penunjang Urusan Pemerintahan Daerah</i>                             | -                                |                                        |                                               | 100 %                                  | 1.183.324.735,00    |                                             |                              | -         | Reformasi Birokrasi | -                       | -                                 | 2.364.088.560,00    | KECAMATAN BOGOR SELATAN           |
|    | 2.13.01.2.08.0002 | Penyediaan Jasa Komunikasi, Sumber Daya Air dan Listrik                                                         |                                                                                                              |                                  |                                        |                                               |                                        |                     |                                             |                              |           |                     |                         |                                   |                     |                                   |
|    |                   |                                                                                                                 | <i>Jumlah Laporan Penyediaan Jasa Komunikasi, Sumber Daya Air dan Listrik yang Disediakan</i>                |                                  |                                        |                                               | 3 Laporan                              | 265.313.375,00      | - Kota Bogor, Bogor Selatan, Semua Kel/Desa | PENDAPATAN ASLI DAERAH (PAD) | -         | Reformasi Birokrasi | -                       |                                   | 333.000.000,00      | KECAMATAN BOGOR SELATAN           |
|    | 2.13.01.2.08.0004 | Penyediaan Jasa Pelayanan Umum Kantor                                                                           |                                                                                                              |                                  |                                        |                                               |                                        |                     |                                             |                              |           |                     |                         |                                   |                     |                                   |
|    |                   |                                                                                                                 | <i>Jumlah Laporan Penyediaan Jasa Pelayanan Umum Kantor yang Disediakan</i>                                  |                                  |                                        |                                               | 12 Laporan                             | 918.011.360,00      | - Kota Bogor, Bogor Selatan, Semua Kel/Desa | PENDAPATAN ASLI DAERAH (PAD) | -         | Reformasi Birokrasi | -                       |                                   | 2.031.088.560,00    | KECAMATAN BOGOR SELATAN           |
|    | 2.13.01.2.09      | Pemeliharaan Barang Milik Daerah Penunjang Urusan Pemerintahan Daerah                                           | <i>Persentase BMD lingkup Perangkat Daerah berkondisi baik</i>                                               | -                                |                                        |                                               | 100 %                                  | 1.341.780.000,00    |                                             |                              | -         | Reformasi Birokrasi | Kecamatan Bogor Selatan | -                                 | 1.620.000.000,00    | KECAMATAN BOGOR SELATAN           |
|    | 2.13.01.2.09.0002 | Penyediaan Jasa Pemeliharaan, Biaya Pemeliharaan, Pajak dan Perizinan Kendaraan Dinas Operasional atau Lapangan |                                                                                                              |                                  |                                        |                                               |                                        |                     |                                             |                              |           |                     |                         |                                   |                     |                                   |
|    |                   |                                                                                                                 | <i>Jumlah Kendaraan Dinas Operasional atau Lapangan yang Dipelihara dan Dibayarkan Pajak dan Periznannya</i> |                                  |                                        |                                               | 6 Unit                                 | 236.100.000,00      | - Kota Bogor, Bogor Selatan, Semua Kel/Desa | PENDAPATAN ASLI DAERAH (PAD) | -         | Reformasi Birokrasi | Kecamatan Bogor Selatan |                                   | 300.000.000,00      | KECAMATAN BOGOR SELATAN           |

| NO | KODE              | URUSAN / BIDANG URUSAN / PROGRAM / KEGIATAN / SUB KEGIATAN                                                                                                                                                                                       | INDIKATOR PROGRAM / KEGIATAN / SUB KEGIATAN                                                                                                                                               | TARGET AKHIR PERIODE RENSTRA OPD | REALISASI CAPAIAN RENJA OPD TAHUN 2022 | PRAKIRAAN CAPAIAN TARGET RENJA OPD TAHUN 2023 | CAPAIAN KINERJA DAN KERANGKA PENDANAAN |                       |                                             |                              |                                                                      |                                       | KELOMPOK SASARAN        | PRAKIRAAN MAJU RENCANA TAHUN 2025 |                       | PERANGKAT DAERAH PENANGGUNG JAWAB |
|----|-------------------|--------------------------------------------------------------------------------------------------------------------------------------------------------------------------------------------------------------------------------------------------|-------------------------------------------------------------------------------------------------------------------------------------------------------------------------------------------|----------------------------------|----------------------------------------|-----------------------------------------------|----------------------------------------|-----------------------|---------------------------------------------|------------------------------|----------------------------------------------------------------------|---------------------------------------|-------------------------|-----------------------------------|-----------------------|-----------------------------------|
|    |                   |                                                                                                                                                                                                                                                  |                                                                                                                                                                                           |                                  |                                        |                                               | TARGET 2024                            | PAGU INDIKATIF (Rp)   | LOKASI                                      | SUMBER DANA                  | PRIORITAS                                                            |                                       |                         | TARGET                            | PAGU INDIKATIF (Rp)   |                                   |
|    |                   |                                                                                                                                                                                                                                                  |                                                                                                                                                                                           |                                  |                                        |                                               |                                        |                       |                                             |                              | NASIONAL                                                             | DAERAH                                |                         |                                   |                       |                                   |
| 1  | 2                 | 3                                                                                                                                                                                                                                                | 4                                                                                                                                                                                         | 5                                | 6                                      | 7                                             | 8                                      | 9                     | 10                                          | 11                           | 12                                                                   | 13                                    | 14                      | 15                                | 16                    | 17                                |
|    | 2.13.01.2.09.0006 | Pemeliharaan Peralatan dan Mesin Lainnya                                                                                                                                                                                                         |                                                                                                                                                                                           |                                  |                                        |                                               |                                        |                       |                                             |                              |                                                                      |                                       |                         |                                   |                       |                                   |
|    |                   |                                                                                                                                                                                                                                                  | <i>Jumlah Peralatan dan Mesin Lainnya yang Dipelihara</i>                                                                                                                                 |                                  |                                        |                                               | 140 Unit                               | 95.400.000,00         | - Kota Bogor, Bogor Selatan, Semua Kel/Desa | PENDAPATAN ASLI DAERAH (PAD) | -                                                                    | Reformasi Birokrasi                   | Kecamatan Bogor Selatan |                                   | 220.000.000,00        | KECAMATAN BOGOR SELATAN           |
|    | 2.13.01.2.09.0009 | Pemeliharaan/Rehabilitasi Gedung Kantor dan Bangunan Lainnya                                                                                                                                                                                     |                                                                                                                                                                                           |                                  |                                        |                                               |                                        |                       |                                             |                              |                                                                      |                                       |                         |                                   |                       |                                   |
|    |                   |                                                                                                                                                                                                                                                  | <i>Jumlah Gedung Kantor dan Bangunan Lainnya yang Dipelihara/Direhabilitasi</i>                                                                                                           |                                  |                                        |                                               | 16 Unit                                | 1.010.280.000,00      | - Kota Bogor, Bogor Selatan, Semua Kel/Desa | PENDAPATAN ASLI DAERAH (PAD) | -                                                                    | Reformasi Birokrasi                   | Kecamatan Bogor Selatan |                                   | 1.100.000.000,00      | KECAMATAN BOGOR SELATAN           |
| 2. | 2.13.05           | <b>PROGRAM PEMBERDAYAAN LEMBAGA KEMASYARAKATAN, LEMBAGA ADAT DAN MASYARAKAT HUKUM ADAT</b>                                                                                                                                                       | <b><i>Persentase Lembaga Kemasyarakatan (LPM, RT, RW) Tingkat Kecamatan yang aktif persentase lembaga kemasyarakatan yang aktif di kelurahan</i></b>                                      | <b>75 %</b>                      |                                        |                                               | <b>75 %</b>                            | <b>6.600.000,00</b>   |                                             |                              |                                                                      |                                       |                         | <b>75 %</b>                       | <b>7.200.000,00</b>   |                                   |
|    | 2.13.05.2.01      | Pemberdayaan Lembaga Kemasyarakatan yang Bergerak di Bidang Pemberdayaan Desa dan Lembaga Adat Tingkat Daerah Kabupaten/Kota serta Pemberdayaan Masyarakat Hukum Adat yang Masyarakat Pelakunya Hukum Adat yang Sama dalam Daerah Kabupaten/Kota | <i>Persentase Lembaga Kemasyarakatan (LPM,RW,RT) Tingkat Kecamatan</i>                                                                                                                    | -                                |                                        |                                               | 100 %                                  | 6.600.000,00          |                                             |                              | Memperkuat Stabilitas Polhukhankam Dan Transformasi Pelayanan Publik | Peningkatan Kualitas Hidup Masyarakat | Kecamatan Bogor Selatan | -                                 | 7.200.000,00          | KECAMATAN BOGOR SELATAN           |
|    | 2.13.05.2.01.0003 | Peningkatan Kapasitas Kelembagaan Lembaga Kemasyarakatan Desa/Kelurahan (RT, RW, PKK, Posyandu, LPM, dan Karang Taruna), Lembaga Adat Desa/Kelurahan dan Masyarakat Hukum Adat                                                                   |                                                                                                                                                                                           |                                  |                                        |                                               |                                        |                       |                                             |                              |                                                                      |                                       |                         |                                   |                       |                                   |
|    |                   |                                                                                                                                                                                                                                                  | <i>Jumlah Lembaga Kemasyarakatan Desa/Kelurahan (RT, RW, PKK, Posyandu, LPM, dan Karang Taruna), Lembaga Adat Desa/Kelurahan dan Masyarakat Hukum Adat yang Ditingkatkan Kapasitasnya</i> |                                  |                                        |                                               | 1 Lembaga                              | 6.600.000,00          | - Kota Bogor, Bogor Selatan, Semua Kel/Desa | PENDAPATAN ASLI DAERAH (PAD) | Memperkuat Stabilitas Polhukhankam Dan Transformasi Pelayanan Publik | Peningkatan Kualitas Hidup Masyarakat | Kecamatan Bogor Selatan |                                   | 7.200.000,00          | KECAMATAN BOGOR SELATAN           |
|    | <b>7</b>          | <b>UNSUR KEWILAYAHAN</b>                                                                                                                                                                                                                         |                                                                                                                                                                                           |                                  |                                        |                                               |                                        | <b>690.373.600,00</b> |                                             |                              |                                                                      |                                       |                         |                                   | <b>980.000.000,00</b> |                                   |
|    | <b>7.01</b>       | <b>KECAMATAN</b>                                                                                                                                                                                                                                 |                                                                                                                                                                                           |                                  |                                        |                                               |                                        | <b>690.373.600,00</b> |                                             |                              |                                                                      |                                       |                         |                                   | <b>980.000.000,00</b> |                                   |
| 1. | 7.01.02           | <b>PROGRAM PENYELENGGARAAN PEMERINTAHAN DAN PELAYANAN PUBLIK</b>                                                                                                                                                                                 | <b><i>Pelayanan administrasi di tingkat kecamatan Partisipasi masyarakat dalam pelaksanaan musrenbang di tingkat kecamatan</i></b>                                                        | <b>-</b>                         |                                        |                                               | <b>100 %</b><br><b>100 %</b>           | <b>210.590.600,00</b> |                                             |                              |                                                                      |                                       |                         | <b>-</b>                          | <b>275.000.000,00</b> |                                   |
|    | 7.01.02.2.01      | Koordinasi Penyelenggaraan Kegiatan Pemerintahan di Tingkat Kecamatan                                                                                                                                                                            | <i>Terlaksananya Koordinasi/Sinergi Perencanaan dan Pelaksanaan Kegiatan Pemerintahan dengan Perangkat Daerah dan Instansi Vertikal Terkait</i>                                           | -                                |                                        |                                               | 100 %                                  | 120.590.600,00        |                                             |                              | Memperkuat Stabilitas Polhukhankam Dan Transformasi Pelayanan Publik | Reformasi Birokrasi                   | Kecamatan Bogor Selatan | -                                 | 125.000.000,00        | KECAMATAN BOGOR SELATAN           |
|    | 7.01.02.2.01.0001 | Koordinasi/Sinergi Perencanaan dan Pelaksanaan Kegiatan Pemerintahan dengan Perangkat Daerah dan Instansi Vertikal Terkait                                                                                                                       |                                                                                                                                                                                           |                                  |                                        |                                               |                                        |                       |                                             |                              |                                                                      |                                       |                         |                                   |                       |                                   |

| NO | KODE              | URUSAN / BIDANG URUSAN / PROGRAM / KEGIATAN / SUB KEGIATAN                                                         | INDIKATOR PROGRAM / KEGIATAN / SUB KEGIATAN                                                                                                      | TARGET AKHIR PERIODE RENSTRA OPD                        | REALISASI CAPAIAN RENJA OPD TAHUN 2022 | PRAKIRAAN CAPAIAN TARGET RENJA OPD TAHUN 2023 | CAPAIAN KINERJA DAN KERANGKA PENDANAAN |                       |                                             |                              |                                                                      |                                       | KELOMPOK SASARAN        | PRAKIRAAN MAJU RENCANA TAHUN 2025                       |                       | PERANGKAT DAERAH PENANGGUNG JAWAB |
|----|-------------------|--------------------------------------------------------------------------------------------------------------------|--------------------------------------------------------------------------------------------------------------------------------------------------|---------------------------------------------------------|----------------------------------------|-----------------------------------------------|----------------------------------------|-----------------------|---------------------------------------------|------------------------------|----------------------------------------------------------------------|---------------------------------------|-------------------------|---------------------------------------------------------|-----------------------|-----------------------------------|
|    |                   |                                                                                                                    |                                                                                                                                                  |                                                         |                                        |                                               | TARGET 2024                            | PAGU INDIKATIF (Rp)   | LOKASI                                      | SUMBER DANA                  | PRIORITAS                                                            |                                       |                         | TARGET                                                  | PAGU INDIKATIF (Rp)   |                                   |
|    |                   |                                                                                                                    |                                                                                                                                                  |                                                         |                                        |                                               |                                        |                       |                                             |                              | NASIONAL                                                             | DAERAH                                |                         |                                                         |                       |                                   |
| 1  | 2                 | 3                                                                                                                  | 4                                                                                                                                                | 5                                                       | 6                                      | 7                                             | 8                                      | 9                     | 10                                          | 11                           | 12                                                                   | 13                                    | 14                      | 15                                                      | 16                    | 17                                |
|    |                   |                                                                                                                    | <i>Jumlah Laporan Koordinasi/Sinergi Perencanaan dan Pelaksanaan Kegiatan Pemerintahan dengan Perangkat Daerah dan Instansi Vertikal Terkait</i> |                                                         |                                        |                                               | 2 Laporan                              | 120.590.600,00        | - Kota Bogor, Bogor Selatan, Semua Kel/Desa | PENDAPATAN ASLI DAERAH (PAD) | Memperkuat Stabilitas Polhukhankam Dan Transformasi Pelayanan Publik | Reformasi Birokrasi                   | Kecamatan Bogor Selatan |                                                         | 125.000.000,00        | KECAMATAN BOGOR SELATAN           |
|    | 7.01.02.2.02      | Penyelenggaraan Urusan Pemerintahan yang Tidak Dilaksanakan oleh Unit Kerja Perangkat Daerah yang Ada di Kecamatan | <i>Persentase Pelayanan Masyarakat di Kecamatan</i>                                                                                              | -                                                       |                                        |                                               | 100 %                                  | 90.000.000,00         |                                             |                              | -                                                                    | Reformasi Birokrasi                   | Kecamatan Bogor Selatan | -                                                       | 150.000.000,00        | KECAMATAN BOGOR SELATAN           |
|    | 7.01.02.2.02.0001 | Perencanaan Kegiatan Pelayanan kepada Masyarakat di Kecamatan                                                      |                                                                                                                                                  |                                                         |                                        |                                               |                                        |                       |                                             |                              |                                                                      |                                       |                         |                                                         |                       |                                   |
|    |                   |                                                                                                                    | <i>Jumlah Dokumen Perencanaan Kegiatan Pelayanan kepada Masyarakat di Kecamatan</i>                                                              |                                                         |                                        |                                               | 1 Dokumen                              | 90.000.000,00         | - Kota Bogor, Bogor Selatan, Semua Kel/Desa | PENDAPATAN ASLI DAERAH (PAD) | -                                                                    | Reformasi Birokrasi                   | Kecamatan Bogor Selatan |                                                         | 150.000.000,00        | KECAMATAN BOGOR SELATAN           |
| 2. | <b>7.01.03</b>    | <b>PROGRAM PEMBERDAYAAN MASYARAKAT DESA DAN KELURAHAN</b>                                                          | <b><i>Optimalisasi Pemberdayaan Masyarakat tingkat Kecamatan</i></b>                                                                             | <b>3,50 Point<br/>100 %<br/>100 %<br/>0 %<br/>100 %</b> |                                        |                                               | <b>100 %</b>                           | <b>359.783.000,00</b> |                                             |                              |                                                                      |                                       |                         | <b>3,50 Point<br/>100 %<br/>100 %<br/>0 %<br/>100 %</b> | <b>555.000.000,00</b> |                                   |
|    | 7.01.03.2.03      | Pemberdayaan Lembaga Kemasyarakatan Tingkat Kecamatan                                                              | <i>Terlaksananya pemberdayaan Lembaga kemasyarakatan tingkat Kecamatan</i>                                                                       | 98 pokmas/ormas                                         |                                        |                                               | 100 %                                  | 359.783.000,00        |                                             |                              | -                                                                    | Peningkatan Kualitas Hidup Masyarakat | Kecamatan Bogor Selatan | 98 pokmas/ormas                                         | 555.000.000,00        | KECAMATAN BOGOR SELATAN           |
|    | 7.01.03.2.03.0001 | Penyelenggaraan Lembaga Kemasyarakatan                                                                             |                                                                                                                                                  |                                                         |                                        |                                               |                                        |                       |                                             |                              |                                                                      |                                       |                         |                                                         |                       |                                   |
|    |                   |                                                                                                                    | <i>Jumlah Lembaga Kemasyarakatan yang Diselenggarakan</i>                                                                                        |                                                         |                                        |                                               | 1 Lembaga Kemasyarakatan               | 166.110.000,00        | - Kota Bogor, Bogor Selatan, Semua Kel/Desa | PENDAPATAN ASLI DAERAH (PAD) | -                                                                    | Peningkatan Kualitas Hidup Masyarakat | Kecamatan Bogor Selatan |                                                         | 250.000.000,00        | KECAMATAN BOGOR SELATAN           |
|    | 7.01.03.2.03.0002 | Peningkatan Kapasitas Lembaga Kemasyarakatan                                                                       |                                                                                                                                                  |                                                         |                                        |                                               |                                        |                       |                                             |                              |                                                                      |                                       |                         |                                                         |                       |                                   |
|    |                   |                                                                                                                    | <i>Jumlah Lembaga Kemasyarakatan yang Ditingkatkan Kapasitasnya</i>                                                                              |                                                         |                                        |                                               | 1 Lembaga Kemasyarakatan               | 73.673.000,00         | - Kota Bogor, Bogor Selatan, Semua Kel/Desa | PENDAPATAN ASLI DAERAH (PAD) | -                                                                    | Peningkatan Kualitas Hidup Masyarakat | Kecamatan Bogor Selatan |                                                         | 160.000.000,00        | KECAMATAN BOGOR SELATAN           |
|    | 7.01.03.2.03.0004 | Fasilitasi Pengembangan Usaha Ekonomi Masyarakat                                                                   |                                                                                                                                                  |                                                         |                                        |                                               |                                        |                       |                                             |                              |                                                                      |                                       |                         |                                                         |                       |                                   |
|    |                   |                                                                                                                    | <i>Jumlah Laporan Fasilitasi Pengembangan Usaha Ekonomi Masyarakat</i>                                                                           |                                                         |                                        |                                               | 1 Laporan                              | 100.000.000,00        | - Kota Bogor, Bogor Selatan, Semua Kel/Desa | PENDAPATAN ASLI DAERAH (PAD) | -                                                                    | Peningkatan Kualitas Hidup Masyarakat | Kecamatan Bogor Selatan |                                                         | 120.000.000,00        | KECAMATAN BOGOR SELATAN           |
|    | 7.01.03.2.03.0005 | Fasilitasi Pemanfaatan Teknologi Tepat Guna                                                                        |                                                                                                                                                  |                                                         |                                        |                                               |                                        |                       |                                             |                              |                                                                      |                                       |                         |                                                         |                       |                                   |
|    |                   |                                                                                                                    | <i>Jumlah Laporan Fasilitasi Pemanfaatan Teknologi Tepat Guna</i>                                                                                |                                                         |                                        |                                               | 1 Laporan                              | 20.000.000,00         | - Kota Bogor, Bogor Selatan, Semua Kel/Desa | PENDAPATAN ASLI DAERAH (PAD) | -                                                                    | Peningkatan Kualitas Hidup Masyarakat | Kecamatan Bogor Selatan |                                                         | 25.000.000,00         | KECAMATAN BOGOR SELATAN           |
| 3. | <b>7.01.04</b>    | <b>PROGRAM KOORDINASI KETENTRAMAN DAN KETERTIBAN UMUM</b>                                                          | <b><i>Presentase gangguan ketentraman dan ketertiban umum yang diselesaikan di tingkat kecamatan</i></b>                                         | <b>0,85 %<br/>3,50 point</b>                            |                                        |                                               | <b>90 %</b>                            | <b>120.000.000,00</b> |                                             |                              |                                                                      |                                       |                         | <b>0,90 %<br/>3,50 point</b>                            | <b>150.000.000,00</b> |                                   |

| NO | KODE              | URUSAN / BIDANG URUSAN / PROGRAM / KEGIATAN / SUB KEGIATAN                                                                    | INDIKATOR PROGRAM / KEGIATAN / SUB KEGIATAN                                                                                                               | TARGET AKHIR PERIODE RENSTRA OPD | REALISASI CAPAIAN RENJA OPD TAHUN 2022 | PRAKIRAAN CAPAIAN TARGET RENJA OPD TAHUN 2023 | CAPAIAN KINERJA DAN KERANGKA PENDANAAN |                       |                                             |                              |           |                                       | KELOMPOK SASARAN        | PRAKIRAAN MAJU RENCANA TAHUN 2025 |                       | PERANGKAT DAERAH PENANGGUNG JAWAB |
|----|-------------------|-------------------------------------------------------------------------------------------------------------------------------|-----------------------------------------------------------------------------------------------------------------------------------------------------------|----------------------------------|----------------------------------------|-----------------------------------------------|----------------------------------------|-----------------------|---------------------------------------------|------------------------------|-----------|---------------------------------------|-------------------------|-----------------------------------|-----------------------|-----------------------------------|
|    |                   |                                                                                                                               |                                                                                                                                                           |                                  |                                        |                                               | TARGET 2024                            | PAGU INDIKATIF (Rp)   | LOKASI                                      | SUMBER DANA                  | PRIORITAS |                                       |                         | TARGET                            | PAGU INDIKATIF (Rp)   |                                   |
|    |                   |                                                                                                                               |                                                                                                                                                           |                                  |                                        |                                               |                                        |                       |                                             |                              | NASIONAL  | DAERAH                                |                         |                                   |                       |                                   |
| 1  | 2                 | 3                                                                                                                             | 4                                                                                                                                                         | 5                                | 6                                      | 7                                             | 8                                      | 9                     | 10                                          | 11                           | 12        | 13                                    | 14                      | 15                                | 16                    | 17                                |
|    | 7.01.04.2.01      | Koordinasi Upaya Penyelenggaraan Ketenteraman dan Ketertiban Umum                                                             | <i>Persentase penurunan gangguan ketentraman dan ketertiban umum di wilayah Kecamatan</i>                                                                 | -                                |                                        |                                               | 90 %                                   | 120.000.000,00        |                                             |                              | -         | Peningkatan Kualitas Hidup Masyarakat | Kecamatan Bogor Selatan | -                                 | 150.000.000,00        | KECAMATAN BOGOR SELATAN           |
|    | 7.01.04.2.01.0001 | Sinergitas dengan Kepolisian Negara Republik Indonesia, Tentara Nasional Indonesia dan Instansi Vertikal di Wilayah Kecamatan |                                                                                                                                                           |                                  |                                        |                                               |                                        |                       |                                             |                              |           |                                       |                         |                                   |                       |                                   |
|    |                   |                                                                                                                               | <i>Jumlah Laporan Hasil Sinergitas dengan Kepolisian Negara Republik Indonesia, Tentara Nasional Indonesia dan Instansi Vertikal di Wilayah Kecamatan</i> |                                  |                                        |                                               | 3 Laporan                              | 120.000.000,00        | - Kota Bogor, Bogor Selatan, Semua Kel/Desa | PENDAPATAN ASLI DAERAH (PAD) | -         | Peningkatan Kualitas Hidup Masyarakat | Kecamatan Bogor Selatan |                                   | 150.000.000,00        | KECAMATAN BOGOR SELATAN           |
|    |                   | <b>KELURAHAN BATUTULIS</b>                                                                                                    |                                                                                                                                                           |                                  |                                        |                                               |                                        | <b>477.607.440,00</b> |                                             |                              |           |                                       |                         |                                   | <b>486.000.000,00</b> |                                   |
|    | <b>2</b>          | <b>URUSAN PEMERINTAHAN WAJIB YANG TIDAK BERKAITAN DENGAN PELAYANAN DASAR</b>                                                  |                                                                                                                                                           |                                  |                                        |                                               |                                        | <b>86.000.000,00</b>  |                                             |                              |           |                                       |                         |                                   | <b>86.000.000,00</b>  |                                   |
|    | <b>2.13</b>       | <b>URUSAN PEMERINTAHAN BIDANG PEMBERDAYAAN MASYARAKAT DAN DESA</b>                                                            |                                                                                                                                                           |                                  |                                        |                                               |                                        | <b>86.000.000,00</b>  |                                             |                              |           |                                       |                         |                                   | <b>86.000.000,00</b>  |                                   |
| 1. | <b>2.13.01</b>    | <b>PROGRAM PENUNJANG URUSAN PEMERINTAHAN DAERAH KABUPATEN/KOTA</b>                                                            | <i>Nilai Rata-rata Indeks Kepuasan Masyarakat terhadap pelayanan Lingkup Perangkat Daerah</i>                                                             | <b>A Point 3,50 Point</b>        |                                        |                                               | <b>3,50 Point</b>                      | <b>86.000.000,00</b>  |                                             |                              |           |                                       |                         | <b>A Point 3,50 Point</b>         | <b>86.000.000,00</b>  |                                   |
|    | 2.13.01.2.06      | Administrasi Umum Perangkat Daerah                                                                                            | <i>Persentase pemenuhan kebutuhan operasional perangkat daerah</i>                                                                                        | -                                |                                        |                                               | 100 %                                  | 86.000.000,00         |                                             |                              | -         | Reformasi Birokrasi                   | Kelurahan Batutulis     | -                                 | 86.000.000,00         | KELURAHAN BATUTULIS               |
|    | 2.13.01.2.06.0002 | Penyediaan Peralatan dan Perlengkapan Kantor                                                                                  |                                                                                                                                                           |                                  |                                        |                                               |                                        |                       |                                             |                              |           |                                       |                         |                                   |                       |                                   |
|    |                   |                                                                                                                               | <i>Jumlah Paket Peralatan dan Perlengkapan Kantor yang Disediakan</i>                                                                                     |                                  |                                        |                                               | 1 Paket                                | 20.000.000,00         | - Kota Bogor, Bogor Selatan, Batu Tulis     | PENDAPATAN ASLI DAERAH (PAD) | -         | Reformasi Birokrasi                   | Kelurahan Batutulis     |                                   | 20.000.000,00         | KELURAHAN BATUTULIS               |
|    | 2.13.01.2.06.0003 | Penyediaan Peralatan Rumah Tangga                                                                                             |                                                                                                                                                           |                                  |                                        |                                               |                                        |                       |                                             |                              |           |                                       |                         |                                   |                       |                                   |
|    |                   |                                                                                                                               | <i>Jumlah Paket Peralatan Rumah Tangga yang Disediakan</i>                                                                                                |                                  |                                        |                                               | 1 Paket                                | 5.000.000,00          | - Kota Bogor, Bogor Selatan, Batu Tulis     | PENDAPATAN ASLI DAERAH (PAD) | -         | Reformasi Birokrasi                   | Kelurahan Batutulis     |                                   | 5.000.000,00          | KELURAHAN BATUTULIS               |
|    | 2.13.01.2.06.0004 | Penyediaan Bahan Logistik Kantor                                                                                              |                                                                                                                                                           |                                  |                                        |                                               |                                        |                       |                                             |                              |           |                                       |                         |                                   |                       |                                   |
|    |                   |                                                                                                                               | <i>Jumlah Paket Bahan Logistik Kantor yang Disediakan</i>                                                                                                 |                                  |                                        |                                               | 1 Paket                                | 59.000.000,00         | - Kota Bogor, Bogor Selatan, Batu Tulis     | PENDAPATAN ASLI DAERAH (PAD) | -         | Reformasi Birokrasi                   | Kelurahan Batutulis     |                                   | 59.000.000,00         | KELURAHAN BATUTULIS               |
|    | 2.13.01.2.06.0005 | Penyediaan Barang Cetak dan Penggandaan                                                                                       |                                                                                                                                                           |                                  |                                        |                                               |                                        |                       |                                             |                              |           |                                       |                         |                                   |                       |                                   |
|    |                   |                                                                                                                               | <i>Jumlah Paket Barang Cetak dan Penggandaan yang Disediakan</i>                                                                                          |                                  |                                        |                                               | 1 Paket                                | 2.000.000,00          | - Kota Bogor, Bogor Selatan, Batu Tulis     | PENDAPATAN ASLI DAERAH (PAD) | -         | Reformasi Birokrasi                   | Kelurahan Batutulis     |                                   | 2.000.000,00          | KELURAHAN BATUTULIS               |
|    | <b>7</b>          | <b>UNSUR KEWILAYAHAN</b>                                                                                                      |                                                                                                                                                           |                                  |                                        |                                               |                                        | <b>391.607.440,00</b> |                                             |                              |           |                                       |                         |                                   | <b>400.000.000,00</b> |                                   |
|    | <b>7.01</b>       | <b>KECAMATAN</b>                                                                                                              |                                                                                                                                                           |                                  |                                        |                                               |                                        | <b>391.607.440,00</b> |                                             |                              |           |                                       |                         |                                   | <b>400.000.000,00</b> |                                   |



| NO | KODE              | URUSAN / BIDANG URUSAN / PROGRAM / KEGIATAN / SUB KEGIATAN                                     | INDIKATOR PROGRAM / KEGIATAN / SUB KEGIATAN                                                                         | TARGET AKHIR PERIODE RENSTRA OPD             | REALISASI CAPAIAN RENJA OPD TAHUN 2022 | PRAKIRAAN CAPAIAN TARGET RENJA OPD TAHUN 2023 | CAPAIAN KINERJA DAN KERANGKA PENDANAAN |                       |                                          |                              |           |                                       | KELOMPOK SASARAN      | PRAKIRAAN MAJU RENCANA TAHUN 2025            |                       | PERANGKAT DAERAH PENANGGUNG JAWAB |
|----|-------------------|------------------------------------------------------------------------------------------------|---------------------------------------------------------------------------------------------------------------------|----------------------------------------------|----------------------------------------|-----------------------------------------------|----------------------------------------|-----------------------|------------------------------------------|------------------------------|-----------|---------------------------------------|-----------------------|----------------------------------------------|-----------------------|-----------------------------------|
|    |                   |                                                                                                |                                                                                                                     |                                              |                                        |                                               | TARGET 2024                            | PAGU INDIKATIF (Rp)   | LOKASI                                   | SUMBER DANA                  | PRIORITAS |                                       |                       | TARGET                                       | PAGU INDIKATIF (Rp)   |                                   |
|    |                   |                                                                                                |                                                                                                                     |                                              |                                        |                                               |                                        |                       |                                          |                              | NASIONAL  | DAERAH                                |                       |                                              |                       |                                   |
| 1  | 2                 | 3                                                                                              | 4                                                                                                                   | 5                                            | 6                                      | 7                                             | 8                                      | 9                     | 10                                       | 11                           | 12        | 13                                    | 14                    | 15                                           | 16                    | 17                                |
| 1. | 7.01.03           | PROGRAM PEMBERDAYAAN MASYARAKAT DESA DAN KELURAHAN                                             | Partisipasi masyarakat dalam pelaksanaan Musrenbang di tingkat Kelurahan Pelayanan administrasi ditingkat kelurahan | 3,50 Point<br>100 %<br>100 %<br>0 %<br>100 % |                                        |                                               | 100 %<br>100 %                         | 391.607.440,00        |                                          |                              |           |                                       |                       | 3,50 Point<br>100 %<br>100 %<br>0 %<br>100 % | 400.000.000,00        |                                   |
|    | 7.01.03.2.02      | Kegiatan Pemberdayaan Kelurahan                                                                | Persentase keterlibatan masyarakat dalam perencanaan pembangunan di kelurahan                                       | -                                            |                                        |                                               | 100 %                                  | 391.607.440,00        |                                          |                              | -         | Peningkatan Kualitas Hidup Masyarakat | Kelurahan Batutulis   | -                                            | 400.000.000,00        | KELURAHAN BATUTULIS               |
|    | 7.01.03.2.02.0001 | Peningkatan Partisipasi Masyarakat dalam Forum Musyawarah Perencanaan Pembangunan di Kelurahan |                                                                                                                     |                                              |                                        |                                               |                                        |                       |                                          |                              |           |                                       |                       |                                              |                       |                                   |
|    |                   |                                                                                                | Jumlah Lembaga Kemasyarakatan yang Berpartisipasi dalam Forum Musyawarah Perencanaan Pembangunan di Kelurahan       |                                              |                                        |                                               | 1 Lembaga Kemasyarakatan               | 10.000.000,00         | - Kota Bogor, Bogor Selatan, Batu Tulis  | PENDAPATAN ASLI DAERAH (PAD) | -         | Peningkatan Kualitas Hidup Masyarakat | Kelurahan Batutulis   |                                              | 10.000.000,00         | KELURAHAN BATUTULIS               |
|    | 7.01.03.2.02.0002 | Pembangunan Sarana dan Prasarana Kelurahan                                                     |                                                                                                                     |                                              |                                        |                                               |                                        |                       |                                          |                              |           |                                       |                       |                                              |                       |                                   |
|    |                   |                                                                                                | Jumlah Sarana dan Prasarana Kelurahan yang Terbangun                                                                |                                              |                                        |                                               | 1 Unit                                 | 148.807.440,00        | - Kota Bogor, Bogor Selatan, Batu Tulis  | PENDAPATAN ASLI DAERAH (PAD) | -         | Peningkatan Kualitas Hidup Masyarakat | Kelurahan Batutulis   |                                              | 150.000.000,00        | KELURAHAN BATUTULIS               |
|    | 7.01.03.2.02.0003 | Pemberdayaan Masyarakat di Kelurahan                                                           |                                                                                                                     |                                              |                                        |                                               |                                        |                       |                                          |                              |           |                                       |                       |                                              |                       |                                   |
|    |                   |                                                                                                | Jumlah Pokmas dan Ormas yang Melaksanakan Pemberdayaan Masyarakat di Kelurahan                                      |                                              |                                        |                                               | 12 Pokmas / Ormas                      | 232.800.000,00        | - Kota Bogor, Bogor Selatan, Batu Tulis  | PENDAPATAN ASLI DAERAH (PAD) | -         | Peningkatan Kualitas Hidup Masyarakat | Kelurahan Batutulis   |                                              | 240.000.000,00        | KELURAHAN BATUTULIS               |
|    |                   | <b>KELURAHAN BOJONGKERTA</b>                                                                   |                                                                                                                     |                                              |                                        |                                               |                                        | <b>465.710.710,00</b> |                                          |                              |           |                                       |                       |                                              | <b>483.000.000,00</b> |                                   |
|    | 2                 | URUSAN PEMERINTAHAN WAJIB YANG TIDAK BERKAITAN DENGAN PELAYANAN DASAR                          |                                                                                                                     |                                              |                                        |                                               |                                        | 98.000.000,00         |                                          |                              |           |                                       |                       |                                              | 103.000.000,00        |                                   |
|    | 2.13              | URUSAN PEMERINTAHAN BIDANG PEMBERDAYAAN MASYARAKAT DAN DESA                                    |                                                                                                                     |                                              |                                        |                                               |                                        | 98.000.000,00         |                                          |                              |           |                                       |                       |                                              | 103.000.000,00        |                                   |
| 1. | 2.13.01           | PROGRAM PENUNJANG URUSAN PEMERINTAHAN DAERAH KABUPATEN/KOTA                                    | Nilai Rata-rata Indeks Kepuasan Masyarakat terhadap pelayanan Lingkup Perangkat Daerah                              | A Point<br>3,50 Point                        |                                        |                                               | 3,50 Point                             | 98.000.000,00         |                                          |                              |           |                                       |                       | A Point<br>3,50 Point                        | 103.000.000,00        |                                   |
|    | 2.13.01.2.06      | Administrasi Umum Perangkat Daerah                                                             | Persentase pemenuhan kebutuhan operasional perangkat daerah                                                         | -                                            |                                        |                                               | 100 %                                  | 98.000.000,00         |                                          |                              | -         | Reformasi Birokrasi                   | Kelurahan Bojongkerta | -                                            | 103.000.000,00        | KELURAHAN BOJONGKERTA             |
|    | 2.13.01.2.06.0002 | Penyediaan Peralatan dan Perlengkapan Kantor                                                   |                                                                                                                     |                                              |                                        |                                               |                                        |                       |                                          |                              |           |                                       |                       |                                              |                       |                                   |
|    |                   |                                                                                                | Jumlah Paket Peralatan dan Perlengkapan Kantor yang Disediakan                                                      |                                              |                                        |                                               | 1 Paket                                | 20.000.000,00         | - Kota Bogor, Bogor Selatan, Bojongkerta | PENDAPATAN ASLI DAERAH (PAD) | -         | Reformasi Birokrasi                   | Kelurahan Bojongkerta |                                              | 25.000.000,00         | KELURAHAN BOJONGKERTA             |
|    | 2.13.01.2.06.0003 | Penyediaan Peralatan Rumah Tangga                                                              |                                                                                                                     |                                              |                                        |                                               |                                        |                       |                                          |                              |           |                                       |                       |                                              |                       |                                   |
|    |                   |                                                                                                | Jumlah Paket Peralatan Rumah Tangga yang Disediakan                                                                 |                                              |                                        |                                               | 1 Paket                                | 7.000.000,00          | - Kota Bogor, Bogor Selatan, Bojongkerta | PENDAPATAN ASLI DAERAH (PAD) | -         | Reformasi Birokrasi                   | Kelurahan Bojongkerta |                                              | 7.000.000,00          | KELURAHAN BOJONGKERTA             |

| NO | KODE              | URUSAN / BIDANG URUSAN / PROGRAM / KEGIATAN / SUB KEGIATAN                                     | INDIKATOR PROGRAM / KEGIATAN / SUB KEGIATAN                                                                                | TARGET AKHIR PERIODE RENSTRA OPD                        | REALISASI CAPAIAN RENJA OPD TAHUN 2022 | PRAKIRAAN CAPAIAN TARGET RENJA OPD TAHUN 2023 | CAPAIAN KINERJA DAN KERANGKA PENDANAAN |                       |                                          |                              |           |                                       | KELOMPOK SASARAN      | PRAKIRAAN MAJU RENCANA TAHUN 2025                       |                       | PERANGKAT DAERAH PENANGGUNG JAWAB |
|----|-------------------|------------------------------------------------------------------------------------------------|----------------------------------------------------------------------------------------------------------------------------|---------------------------------------------------------|----------------------------------------|-----------------------------------------------|----------------------------------------|-----------------------|------------------------------------------|------------------------------|-----------|---------------------------------------|-----------------------|---------------------------------------------------------|-----------------------|-----------------------------------|
|    |                   |                                                                                                |                                                                                                                            |                                                         |                                        |                                               | TARGET 2024                            | PAGU INDIKATIF (Rp)   | LOKASI                                   | SUMBER DANA                  | PRIORITAS |                                       |                       | TARGET                                                  | PAGU INDIKATIF (Rp)   |                                   |
|    |                   |                                                                                                |                                                                                                                            |                                                         |                                        |                                               |                                        |                       |                                          |                              | NASIONAL  | DAERAH                                |                       |                                                         |                       |                                   |
| 1  | 2                 | 3                                                                                              | 4                                                                                                                          | 5                                                       | 6                                      | 7                                             | 8                                      | 9                     | 10                                       | 11                           | 12        | 13                                    | 14                    | 15                                                      | 16                    | 17                                |
|    | 2.13.01.2.06.0004 | Penyediaan Bahan Logistik Kantor                                                               |                                                                                                                            |                                                         |                                        |                                               |                                        |                       |                                          |                              |           |                                       |                       |                                                         |                       |                                   |
|    |                   |                                                                                                | <i>Jumlah Paket Bahan Logistik Kantor yang Disediakan</i>                                                                  |                                                         |                                        |                                               | 2 Paket                                | 68.000.000,00         | - Kota Bogor, Bogor Selatan, Bojongkerta | PENDAPATAN ASLI DAERAH (PAD) | -         | Reformasi Birokrasi                   | Kelurahan Bojongkerta |                                                         | 68.000.000,00         | KELURAHAN BOJONGKERTA             |
|    | 2.13.01.2.06.0005 | Penyediaan Barang Cetak dan Penggandaan                                                        |                                                                                                                            |                                                         |                                        |                                               |                                        |                       |                                          |                              |           |                                       |                       |                                                         |                       |                                   |
|    |                   |                                                                                                | <i>Jumlah Paket Barang Cetak dan Penggandaan yang Disediakan</i>                                                           |                                                         |                                        |                                               | 1 Paket                                | 3.000.000,00          | - Kota Bogor, Bogor Selatan, Bojongkerta | PENDAPATAN ASLI DAERAH (PAD) | -         | Reformasi Birokrasi                   | Kelurahan Bojongkerta |                                                         | 3.000.000,00          | KELURAHAN BOJONGKERTA             |
|    | <b>7</b>          | <b>UNSUR KEWILAYAHAN</b>                                                                       |                                                                                                                            |                                                         |                                        |                                               |                                        | <b>367.710.710,00</b> |                                          |                              |           |                                       |                       |                                                         | <b>380.000.000,00</b> |                                   |
|    | <b>7.01</b>       | <b>KECAMATAN</b>                                                                               |                                                                                                                            |                                                         |                                        |                                               |                                        | <b>367.710.710,00</b> |                                          |                              |           |                                       |                       |                                                         | <b>380.000.000,00</b> |                                   |
| 1. | <b>7.01.03</b>    | <b>PROGRAM PEMBERDAYAAN MASYARAKAT DESA DAN KELURAHAN</b>                                      | <i>Partisipasi masyarakat dalam pelaksanaan Musrenbang di tingkat Kelurahan Pelayanan administrasi ditingkat kelurahan</i> | <b>3,50 Point<br/>100 %<br/>100 %<br/>0 %<br/>100 %</b> |                                        |                                               | <b>100 %<br/>100 %</b>                 | <b>367.710.710,00</b> |                                          |                              |           |                                       |                       | <b>3,50 Point<br/>100 %<br/>100 %<br/>0 %<br/>100 %</b> | <b>380.000.000,00</b> |                                   |
|    | 7.01.03.2.02      | Kegiatan Pemberdayaan Kelurahan                                                                | <i>Persentase keterlibatan masyarakat dalam perencanaan pembangunan di kelurahan</i>                                       | -                                                       |                                        |                                               | 100 %                                  | 367.710.710,00        |                                          |                              | -         | Peningkatan Kualitas Hidup Masyarakat | Kelurahan Bojongkerta | -                                                       | 380.000.000,00        | KELURAHAN BOJONGKERTA             |
|    | 7.01.03.2.02.0001 | Peningkatan Partisipasi Masyarakat dalam Forum Musyawarah Perencanaan Pembangunan di Kelurahan |                                                                                                                            |                                                         |                                        |                                               |                                        |                       |                                          |                              |           |                                       |                       |                                                         |                       |                                   |
|    |                   |                                                                                                | <i>Jumlah Lembaga Kemasyarakatan yang Berpartisipasi dalam Forum Musyawarah Perencanaan Pembangunan di Kelurahan</i>       |                                                         |                                        |                                               | 1 Lembaga Kemasyarakatan               | 10.000.000,00         | - Kota Bogor, Bogor Selatan, Bojongkerta | PENDAPATAN ASLI DAERAH (PAD) | -         | Peningkatan Kualitas Hidup Masyarakat | Kelurahan Bojongkerta |                                                         | 10.000.000,00         | KELURAHAN BOJONGKERTA             |
|    | 7.01.03.2.02.0002 | Pembangunan Sarana dan Prasarana Kelurahan                                                     |                                                                                                                            |                                                         |                                        |                                               |                                        |                       |                                          |                              |           |                                       |                       |                                                         |                       |                                   |
|    |                   |                                                                                                | <i>Jumlah Sarana dan Prasarana Kelurahan yang Terbangun</i>                                                                |                                                         |                                        |                                               | 1 Unit                                 | 196.910.710,00        | - Kota Bogor, Bogor Selatan, Bojongkerta | PENDAPATAN ASLI DAERAH (PAD) | -         | Peningkatan Kualitas Hidup Masyarakat | Kelurahan Bojongkerta |                                                         | 200.000.000,00        | KELURAHAN BOJONGKERTA             |
|    | 7.01.03.2.02.0003 | Pemberdayaan Masyarakat di Kelurahan                                                           |                                                                                                                            |                                                         |                                        |                                               |                                        |                       |                                          |                              |           |                                       |                       |                                                         |                       |                                   |
|    |                   |                                                                                                | <i>Jumlah Pokmas dan Ormas yang Melaksanakan Pemberdayaan Masyarakat di Kelurahan</i>                                      |                                                         |                                        |                                               | 12 Pokmas / Ormas                      | 160.800.000,00        | - Kota Bogor, Bogor Selatan, Bojongkerta | PENDAPATAN ASLI DAERAH (PAD) | -         | Peningkatan Kualitas Hidup Masyarakat | Kelurahan Bojongkerta |                                                         | 170.000.000,00        | KELURAHAN BOJONGKERTA             |
|    |                   | <b>KELURAHAN BONDONGAN</b>                                                                     |                                                                                                                            |                                                         |                                        |                                               |                                        |                       |                                          |                              |           |                                       |                       |                                                         |                       |                                   |
|    |                   |                                                                                                |                                                                                                                            |                                                         |                                        |                                               |                                        | <b>728.979.348,00</b> |                                          |                              |           |                                       |                       |                                                         | <b>861.000.000,00</b> |                                   |
|    | <b>2</b>          | <b>URUSAN PEMERINTAHAN WAJIB YANG TIDAK BERKAITAN DENGAN PELAYANAN DASAR</b>                   |                                                                                                                            |                                                         |                                        |                                               |                                        | <b>98.000.000,00</b>  |                                          |                              |           |                                       |                       |                                                         | <b>191.000.000,00</b> |                                   |
|    | <b>2.13</b>       | <b>URUSAN PEMERINTAHAN BIDANG PEMBERDAYAAN MASYARAKAT DAN DESA</b>                             |                                                                                                                            |                                                         |                                        |                                               |                                        | <b>98.000.000,00</b>  |                                          |                              |           |                                       |                       |                                                         | <b>191.000.000,00</b> |                                   |
| 1. | <b>2.13.01</b>    | <b>PROGRAM PENUNJANG URUSAN PEMERINTAHAN DAERAH KABUPATEN/KOTA</b>                             | <i>Nilai Rata-rata Indeks Kepuasan Masyarakat terhadap pelayanan Lingkup Perangkat Daerah</i>                              | <b>A Point<br/>3,50 Point</b>                           |                                        |                                               | <b>3,50 Point</b>                      | <b>98.000.000,00</b>  |                                          |                              |           |                                       |                       | <b>A Point<br/>3,50 Point</b>                           | <b>191.000.000,00</b> |                                   |

| NO | KODE              | URUSAN / BIDANG URUSAN / PROGRAM / KEGIATAN / SUB KEGIATAN                                     | INDIKATOR PROGRAM / KEGIATAN / SUB KEGIATAN                                                                                | TARGET AKHIR PERIODE RENSTRA OPD                        | REALISASI CAPAIAN RENJA OPD TAHUN 2022 | PRAKIRAAN CAPAIAN TARGET RENJA OPD TAHUN 2023 | CAPAIAN KINERJA DAN KERANGKA PENDANAAN |                       |                                        |                              |           |                                       | KELOMPOK SASARAN    | PRAKIRAAN MAJU RENCANA TAHUN 2025                       |                       | PERANGKAT DAERAH PENANGGUNG JAWAB |
|----|-------------------|------------------------------------------------------------------------------------------------|----------------------------------------------------------------------------------------------------------------------------|---------------------------------------------------------|----------------------------------------|-----------------------------------------------|----------------------------------------|-----------------------|----------------------------------------|------------------------------|-----------|---------------------------------------|---------------------|---------------------------------------------------------|-----------------------|-----------------------------------|
|    |                   |                                                                                                |                                                                                                                            |                                                         |                                        |                                               | TARGET 2024                            | PAGU INDIKATIF (Rp)   | LOKASI                                 | SUMBER DANA                  | PRIORITAS |                                       |                     | TARGET                                                  | PAGU INDIKATIF (Rp)   |                                   |
|    |                   |                                                                                                |                                                                                                                            |                                                         |                                        |                                               |                                        |                       |                                        |                              | NASIONAL  | DAERAH                                |                     |                                                         |                       |                                   |
| 1  | 2                 | 3                                                                                              | 4                                                                                                                          | 5                                                       | 6                                      | 7                                             | 8                                      | 9                     | 10                                     | 11                           | 12        | 13                                    | 14                  | 15                                                      | 16                    | 17                                |
|    | 2.13.01.2.06      | Administrasi Umum Perangkat Daerah                                                             | Persentase pemenuhan kebutuhan operasional perangkat daerah                                                                | -                                                       |                                        |                                               | 100 %                                  | 98.000.000,00         |                                        |                              | -         | Reformasi Birokrasi                   | Kelurahan Bondongan | -                                                       | 191.000.000,00        | KELURAHAN BONDONGAN               |
|    | 2.13.01.2.06.0002 | Penyediaan Peralatan dan Perlengkapan Kantor                                                   |                                                                                                                            |                                                         |                                        |                                               |                                        |                       |                                        |                              |           |                                       |                     |                                                         |                       |                                   |
|    |                   |                                                                                                | Jumlah Paket Peralatan dan Perlengkapan Kantor yang Disediakan                                                             |                                                         |                                        |                                               | 1 Paket                                | 19.914.200,00         | - Kota Bogor, Bogor Selatan, Bondongan | PENDAPATAN ASLI DAERAH (PAD) | -         | Reformasi Birokrasi                   | Kelurahan Bondongan |                                                         | 40.000.000,00         | KELURAHAN BONDONGAN               |
|    | 2.13.01.2.06.0003 | Penyediaan Peralatan Rumah Tangga                                                              |                                                                                                                            |                                                         |                                        |                                               |                                        |                       |                                        |                              |           |                                       |                     |                                                         |                       |                                   |
|    |                   |                                                                                                | Jumlah Paket Peralatan Rumah Tangga yang Disediakan                                                                        |                                                         |                                        |                                               | 1 Paket                                | 6.616.200,00          | - Kota Bogor, Bogor Selatan, Bondongan | PENDAPATAN ASLI DAERAH (PAD) | -         | Reformasi Birokrasi                   | Kelurahan Bondongan |                                                         | 14.000.000,00         | KELURAHAN BONDONGAN               |
|    | 2.13.01.2.06.0004 | Penyediaan Bahan Logistik Kantor                                                               |                                                                                                                            |                                                         |                                        |                                               |                                        |                       |                                        |                              |           |                                       |                     |                                                         |                       |                                   |
|    |                   |                                                                                                | Jumlah Paket Bahan Logistik Kantor yang Disediakan                                                                         |                                                         |                                        |                                               | 1 Paket                                | 67.995.000,00         | - Kota Bogor, Bogor Selatan, Bondongan | PENDAPATAN ASLI DAERAH (PAD) | -         | Reformasi Birokrasi                   | Kelurahan Bondongan |                                                         | 130.000.000,00        | KELURAHAN BONDONGAN               |
|    | 2.13.01.2.06.0005 | Penyediaan Barang Cetak dan Penggandaan                                                        |                                                                                                                            |                                                         |                                        |                                               |                                        |                       |                                        |                              |           |                                       |                     |                                                         |                       |                                   |
|    |                   |                                                                                                | Jumlah Paket Barang Cetak dan Penggandaan yang Disediakan                                                                  |                                                         |                                        |                                               | 1 Paket                                | 3.474.600,00          | - Kota Bogor, Bogor Selatan, Bondongan | PENDAPATAN ASLI DAERAH (PAD) | -         | Reformasi Birokrasi                   | Kelurahan Bondongan |                                                         | 7.000.000,00          | KELURAHAN BONDONGAN               |
|    | <b>7</b>          | <b>UNSUR KEWILAYAHAN</b>                                                                       |                                                                                                                            |                                                         |                                        |                                               |                                        | <b>630.979.348,00</b> |                                        |                              |           |                                       |                     |                                                         | <b>670.000.000,00</b> |                                   |
|    | <b>7.01</b>       | <b>KECAMATAN</b>                                                                               |                                                                                                                            |                                                         |                                        |                                               |                                        | <b>630.979.348,00</b> |                                        |                              |           |                                       |                     |                                                         | <b>670.000.000,00</b> |                                   |
| 1. | <b>7.01.03</b>    | <b>PROGRAM PEMBERDAYAAN MASYARAKAT DESA DAN KELURAHAN</b>                                      | <b>Partisipasi masyarakat dalam pelaksanaan Musrenbang di tingkat Kelurahan Pelayanan administrasi ditingkat kelurahan</b> | <b>3,50 Point<br/>100 %<br/>100 %<br/>0 %<br/>100 %</b> |                                        |                                               | <b>100 %<br/>100 %</b>                 | <b>630.979.348,00</b> |                                        |                              |           |                                       |                     | <b>3,50 Point<br/>100 %<br/>100 %<br/>0 %<br/>100 %</b> | <b>670.000.000,00</b> |                                   |
|    | 7.01.03.2.02      | Kegiatan Pemberdayaan Kelurahan                                                                | Persentase keterlibatan masyarakat dalam perencanaan pembangunan di kelurahan                                              | -                                                       |                                        |                                               | 100 %                                  | 630.979.348,00        |                                        |                              | -         | Peningkatan Kualitas Hidup Masyarakat | Kelurahan Bondongan | -                                                       | 670.000.000,00        | KELURAHAN BONDONGAN               |
|    | 7.01.03.2.02.0001 | Peningkatan Partisipasi Masyarakat dalam Forum Musyawarah Perencanaan Pembangunan di Kelurahan |                                                                                                                            |                                                         |                                        |                                               |                                        |                       |                                        |                              |           |                                       |                     |                                                         |                       |                                   |
|    |                   |                                                                                                | Jumlah Lembaga Kemasyarakatan yang Berpartisipasi dalam Forum Musyawarah Perencanaan Pembangunan di Kelurahan              |                                                         |                                        |                                               | 1 Lembaga Kemasyarakatan               | 10.000.000,00         | - Kota Bogor, Bogor Selatan, Bondongan | PENDAPATAN ASLI DAERAH (PAD) | -         | Peningkatan Kualitas Hidup Masyarakat | Kelurahan Bondongan |                                                         | 20.000.000,00         | KELURAHAN BONDONGAN               |
|    | 7.01.03.2.02.0002 | Pembangunan Sarana dan Prasarana Kelurahan                                                     |                                                                                                                            |                                                         |                                        |                                               |                                        |                       |                                        |                              |           |                                       |                     |                                                         |                       |                                   |
|    |                   |                                                                                                | Jumlah Sarana dan Prasarana Kelurahan yang Terbangun                                                                       |                                                         |                                        |                                               | 3 Unit                                 | 182.979.348,00        | - Kota Bogor, Bogor Selatan, Bondongan | PENDAPATAN ASLI DAERAH (PAD) | -         | Peningkatan Kualitas Hidup Masyarakat | Kelurahan Bondongan |                                                         | 200.000.000,00        | KELURAHAN BONDONGAN               |
|    | 7.01.03.2.02.0003 | Pemberdayaan Masyarakat di Kelurahan                                                           |                                                                                                                            |                                                         |                                        |                                               |                                        |                       |                                        |                              |           |                                       |                     |                                                         |                       |                                   |
|    |                   |                                                                                                | Jumlah Pokmas dan Ormas yang Melaksanakan Pemberdayaan Masyarakat di Kelurahan                                             |                                                         |                                        |                                               | 3 Pokmas / Ormas                       | 438.000.000,00        | - Kota Bogor, Bogor Selatan, Bondongan | PENDAPATAN ASLI DAERAH (PAD) | -         | Peningkatan Kualitas Hidup Masyarakat | Kelurahan Bondongan |                                                         | 450.000.000,00        | KELURAHAN BONDONGAN               |

| NO | KODE              | URUSAN / BIDANG URUSAN / PROGRAM / KEGIATAN / SUB KEGIATAN                                     | INDIKATOR PROGRAM / KEGIATAN / SUB KEGIATAN                                                                                | TARGET AKHIR PERIODE RENSTRA OPD | REALISASI CAPAIAN RENJA OPD TAHUN 2022 | PRAKIRAAN CAPAIAN TARGET RENJA OPD TAHUN 2023 | CAPAIAN KINERJA DAN KERANGKA PENDANAAN |                       |                                      |                              |           |                                       | KELOMPOK SASARAN  | PRAKIRAAN MAJU RENCANA TAHUN 2025       |                       | PERANGKAT DAERAH PENANGGUNG JAWAB |
|----|-------------------|------------------------------------------------------------------------------------------------|----------------------------------------------------------------------------------------------------------------------------|----------------------------------|----------------------------------------|-----------------------------------------------|----------------------------------------|-----------------------|--------------------------------------|------------------------------|-----------|---------------------------------------|-------------------|-----------------------------------------|-----------------------|-----------------------------------|
|    |                   |                                                                                                |                                                                                                                            |                                  |                                        |                                               | TARGET 2024                            | PAGU INDIKATIF (Rp)   | LOKASI                               | SUMBER DANA                  | PRIORITAS |                                       |                   | TARGET                                  | PAGU INDIKATIF (Rp)   |                                   |
|    |                   |                                                                                                |                                                                                                                            |                                  |                                        |                                               |                                        |                       |                                      |                              | NASIONAL  | DAERAH                                |                   |                                         |                       |                                   |
| 1  | 2                 | 3                                                                                              | 4                                                                                                                          | 5                                | 6                                      | 7                                             | 8                                      | 9                     | 10                                   | 11                           | 12        | 13                                    | 14                | 15                                      | 16                    | 17                                |
|    |                   | <b>KELURAHAN CIKARET</b>                                                                       |                                                                                                                            |                                  |                                        |                                               |                                        | <b>662.599.190,00</b> |                                      |                              |           |                                       |                   |                                         | <b>688.000.000,00</b> |                                   |
|    | <b>2</b>          | <b>URUSAN PEMERINTAHAN WAJIB YANG TIDAK BERKAITAN DENGAN PELAYANAN DASAR</b>                   |                                                                                                                            |                                  |                                        |                                               |                                        | <b>98.000.000,00</b>  |                                      |                              |           |                                       |                   |                                         | <b>102.000.000,00</b> |                                   |
|    | <b>2.13</b>       | <b>URUSAN PEMERINTAHAN BIDANG PEMBERDAYAAN MASYARAKAT DAN DESA</b>                             |                                                                                                                            |                                  |                                        |                                               |                                        | <b>98.000.000,00</b>  |                                      |                              |           |                                       |                   |                                         | <b>102.000.000,00</b> |                                   |
| 1. | <b>2.13.01</b>    | <b>PROGRAM PENUNJANG URUSAN PEMERINTAHAN DAERAH KABUPATEN/KOTA</b>                             | <i>Nilai Rata-rata Indeks Kepuasan Masyarakat terhadap pelayanan Lingkup Perangkat Daerah</i>                              | <b>A Point 3,50 Point</b>        |                                        |                                               | <b>3,50 Point</b>                      | <b>98.000.000,00</b>  |                                      |                              |           |                                       |                   | <b>A Point 3,50 Point</b>               | <b>102.000.000,00</b> |                                   |
|    | 2.13.01.2.06      | Administrasi Umum Perangkat Daerah                                                             | <i>Persentase pemenuhan kebutuhan operasional perangkat daerah</i>                                                         | -                                |                                        |                                               | 100 %                                  | 98.000.000,00         |                                      |                              | -         | Reformasi Birokrasi                   | Kelurahan Cikaret | -                                       | 102.000.000,00        | KELURAHAN CIKARET                 |
|    | 2.13.01.2.06.0002 | Penyediaan Peralatan dan Perlengkapan Kantor                                                   |                                                                                                                            |                                  |                                        |                                               |                                        |                       |                                      |                              |           |                                       |                   |                                         |                       |                                   |
|    |                   |                                                                                                | <i>Jumlah Paket Peralatan dan Perlengkapan Kantor yang Disediakan</i>                                                      |                                  |                                        |                                               | 1 Paket                                | 20.000.000,00         | - Kota Bogor, Bogor Selatan, Cikaret | PENDAPATAN ASLI DAERAH (PAD) | -         | Reformasi Birokrasi                   | Kelurahan Cikaret |                                         | 21.000.000,00         | KELURAHAN CIKARET                 |
|    | 2.13.01.2.06.0003 | Penyediaan Peralatan Rumah Tangga                                                              |                                                                                                                            |                                  |                                        |                                               |                                        |                       |                                      |                              |           |                                       |                   |                                         |                       |                                   |
|    |                   |                                                                                                | <i>Jumlah Paket Peralatan Rumah Tangga yang Disediakan</i>                                                                 |                                  |                                        |                                               | 1 Paket                                | 7.000.000,00          | - Kota Bogor, Bogor Selatan, Cikaret | PENDAPATAN ASLI DAERAH (PAD) | -         | Reformasi Birokrasi                   | Kelurahan Cikaret |                                         | 8.000.000,00          | KELURAHAN CIKARET                 |
|    | 2.13.01.2.06.0004 | Penyediaan Bahan Logistik Kantor                                                               |                                                                                                                            |                                  |                                        |                                               |                                        |                       |                                      |                              |           |                                       |                   |                                         |                       |                                   |
|    |                   |                                                                                                | <i>Jumlah Paket Bahan Logistik Kantor yang Disediakan</i>                                                                  |                                  |                                        |                                               | 1 Paket                                | 68.000.000,00         | - Kota Bogor, Bogor Selatan, Cikaret | PENDAPATAN ASLI DAERAH (PAD) | -         | Reformasi Birokrasi                   | Kelurahan Cikaret |                                         | 69.000.000,00         | KELURAHAN CIKARET                 |
|    | 2.13.01.2.06.0005 | Penyediaan Barang Cetak dan Penggandaan                                                        |                                                                                                                            |                                  |                                        |                                               |                                        |                       |                                      |                              |           |                                       |                   |                                         |                       |                                   |
|    |                   |                                                                                                | <i>Jumlah Paket Barang Cetak dan Penggandaan yang Disediakan</i>                                                           |                                  |                                        |                                               | 1 Paket                                | 3.000.000,00          | - Kota Bogor, Bogor Selatan, Cikaret | PENDAPATAN ASLI DAERAH (PAD) | -         | Reformasi Birokrasi                   | Kelurahan Cikaret |                                         | 4.000.000,00          | KELURAHAN CIKARET                 |
|    | <b>7</b>          | <b>UNSUR KEWILAYAHAN</b>                                                                       |                                                                                                                            |                                  |                                        |                                               |                                        | <b>564.599.190,00</b> |                                      |                              |           |                                       |                   |                                         | <b>586.000.000,00</b> |                                   |
|    | <b>7.01</b>       | <b>KECAMATAN</b>                                                                               |                                                                                                                            |                                  |                                        |                                               |                                        | <b>564.599.190,00</b> |                                      |                              |           |                                       |                   |                                         | <b>586.000.000,00</b> |                                   |
| 1. | <b>7.01.03</b>    | <b>PROGRAM PEMBERDAYAAN MASYARAKAT DESA DAN KELURAHAN</b>                                      | <i>Partisipasi masyarakat dalam pelaksanaan Musrenbang di tingkat Kelurahan Pelayanan administrasi ditingkat kelurahan</i> | <b>100 % 100 %</b>               |                                        |                                               | <b>100 % 100 %</b>                     | <b>564.599.190,00</b> |                                      |                              |           |                                       |                   | <b>3,50 Point 100 % 100 % 0 % 100 %</b> | <b>586.000.000,00</b> |                                   |
|    | 7.01.03.2.02      | Kegiatan Pemberdayaan Kelurahan                                                                | <i>Persentase keterlibatan masyarakat dalam perencanaan pembangunan di kelurahan</i>                                       | -                                |                                        |                                               | 100 %                                  | 564.599.190,00        |                                      |                              | -         | Peningkatan Kualitas Hidup Masyarakat | Kelurahan Cikaret | -                                       | 586.000.000,00        | KELURAHAN CIKARET                 |
|    | 7.01.03.2.02.0001 | Peningkatan Partisipasi Masyarakat dalam Forum Musyawarah Perencanaan Pembangunan di Kelurahan |                                                                                                                            |                                  |                                        |                                               |                                        |                       |                                      |                              |           |                                       |                   |                                         |                       |                                   |

| NO | KODE              | URUSAN / BIDANG URUSAN / PROGRAM / KEGIATAN / SUB KEGIATAN                   | INDIKATOR PROGRAM / KEGIATAN / SUB KEGIATAN                                                                      | TARGET AKHIR PERIODE RENSTRA OPD | REALISASI CAPAIAN RENJA OPD TAHUN 2022 | PRAKIRAAN CAPAIAN TARGET RENJA OPD TAHUN 2023 | CAPAIAN KINERJA DAN KERANGKA PENDANAAN |                       |                                      |                              |           |                                                                  | KELOMPOK SASARAN  | PRAKIRAAN MAJU RENCANA TAHUN 2025 |                       | PERANGKAT DAERAH PENANGGUNG JAWAB |
|----|-------------------|------------------------------------------------------------------------------|------------------------------------------------------------------------------------------------------------------|----------------------------------|----------------------------------------|-----------------------------------------------|----------------------------------------|-----------------------|--------------------------------------|------------------------------|-----------|------------------------------------------------------------------|-------------------|-----------------------------------|-----------------------|-----------------------------------|
|    |                   |                                                                              |                                                                                                                  |                                  |                                        |                                               | TARGET 2024                            | PAGU INDIKATIF (Rp)   | LOKASI                               | SUMBER DANA                  | PRIORITAS |                                                                  |                   | TARGET                            | PAGU INDIKATIF (Rp)   |                                   |
|    |                   |                                                                              |                                                                                                                  |                                  |                                        |                                               |                                        |                       |                                      |                              | NASIONAL  | DAERAH                                                           |                   |                                   |                       |                                   |
| 1  | 2                 | 3                                                                            | 4                                                                                                                | 5                                | 6                                      | 7                                             | 8                                      | 9                     | 10                                   | 11                           | 12        | 13                                                               | 14                | 15                                | 16                    | 17                                |
|    |                   |                                                                              | <i>Jumlah Lembaga Masyarakat yang Berpartisipasi dalam Forum Musyawarah Perencanaan Pembangunan di Kelurahan</i> |                                  |                                        |                                               | 1 Lembaga Masyarakat                   | 10.000.000,00         | - Kota Bogor, Bogor Selatan, Cikaret | PENDAPATAN ASLI DAERAH (PAD) | -         | Peningkatan Kualitas Hidup Masyarakat                            | Kelurahan Cikaret |                                   | 11.000.000,00         | KELURAHAN CIKARET                 |
|    | 7.01.03.2.02.0002 | Pembangunan Sarana dan Prasarana Kelurahan                                   |                                                                                                                  |                                  |                                        |                                               |                                        |                       |                                      |                              |           |                                                                  |                   |                                   |                       |                                   |
|    |                   |                                                                              | <i>Jumlah Sarana dan Prasarana Kelurahan yang Terbangun</i>                                                      |                                  |                                        |                                               | 1 Unit                                 | 214.399.190,00        | - Kota Bogor, Bogor Selatan, Cikaret | PENDAPATAN ASLI DAERAH (PAD) | -         | Peningkatan Kualitas Hidup Masyarakat                            | Kelurahan Cikaret |                                   | 225.000.000,00        | KELURAHAN CIKARET                 |
|    | 7.01.03.2.02.0003 | Pemberdayaan Masyarakat di Kelurahan                                         |                                                                                                                  |                                  |                                        |                                               |                                        |                       |                                      |                              |           |                                                                  |                   |                                   |                       |                                   |
|    |                   |                                                                              | <i>Jumlah Pokmas dan Ormas yang Melaksanakan Pemberdayaan Masyarakat di Kelurahan</i>                            |                                  |                                        |                                               | 12 Pokmas / Ormas                      | 340.200.000,00        | - Kota Bogor, Bogor Selatan, Cikaret | PENDAPATAN ASLI DAERAH (PAD) | -         | Peningkatan Kualitas Hidup Masyarakat                            | Kelurahan Cikaret |                                   | 350.000.000,00        | KELURAHAN CIKARET                 |
|    |                   | <b>KELURAHAN CIPAKU</b>                                                      |                                                                                                                  |                                  |                                        |                                               |                                        | <b>661.742.800,00</b> |                                      |                              |           |                                                                  |                   |                                   | <b>711.000.000,00</b> |                                   |
|    | <b>2</b>          | <b>URUSAN PEMERINTAHAN WAJIB YANG TIDAK BERKAITAN DENGAN PELAYANAN DASAR</b> |                                                                                                                  |                                  |                                        |                                               |                                        | <b>98.000.000,00</b>  |                                      |                              |           |                                                                  |                   |                                   | <b>109.000.000,00</b> |                                   |
|    | <b>2.13</b>       | <b>URUSAN PEMERINTAHAN BIDANG PEMBERDAYAAN MASYARAKAT DAN DESA</b>           |                                                                                                                  |                                  |                                        |                                               |                                        | <b>98.000.000,00</b>  |                                      |                              |           |                                                                  |                   |                                   | <b>109.000.000,00</b> |                                   |
| 1. | 2.13.01           | <b>PROGRAM PENUNJANG URUSAN PEMERINTAHAN DAERAH KABUPATEN/KOTA</b>           | <i>Nilai Rata-rata Indeks Kepuasan Masyarakat terhadap pelayanan Lingkup Perangkat Daerah</i>                    | <b>A Point 3,50 Point</b>        |                                        |                                               | <b>3,50 Point</b>                      | <b>98.000.000,00</b>  |                                      |                              |           |                                                                  |                   | <b>A Point 3,50 Point</b>         | <b>109.000.000,00</b> |                                   |
|    | 2.13.01.2.06      | Administrasi Umum Perangkat Daerah                                           | <i>Persentase Pemenuhan Kebutuhan Operasional Perangkat Daerah</i>                                               | -                                |                                        |                                               | 100 %                                  | 98.000.000,00         |                                      |                              | -         | Inovasi Pelayanan Publik dan Penataan Daerah Reformasi Birokrasi | Kelurahan Cipaku  | -                                 | 109.000.000,00        | KELURAHAN CIPAKU                  |
|    | 2.13.01.2.06.0002 | Penyediaan Peralatan dan Perlengkapan Kantor                                 |                                                                                                                  |                                  |                                        |                                               |                                        |                       |                                      |                              |           |                                                                  |                   |                                   |                       |                                   |
|    |                   |                                                                              | <i>Jumlah Paket Peralatan dan Perlengkapan Kantor yang Disediakan</i>                                            |                                  |                                        |                                               | 1 Paket                                | 20.000.000,00         | - Kota Bogor, Bogor Selatan, Cipaku  | PENDAPATAN ASLI DAERAH (PAD) | -         | Inovasi Pelayanan Publik dan Penataan Daerah Reformasi Birokrasi | Kelurahan Cipaku  |                                   | 25.000.000,00         | KELURAHAN CIPAKU                  |
|    | 2.13.01.2.06.0003 | Penyediaan Peralatan Rumah Tangga                                            |                                                                                                                  |                                  |                                        |                                               |                                        |                       |                                      |                              |           |                                                                  |                   |                                   |                       |                                   |
|    |                   |                                                                              | <i>Jumlah Paket Peralatan Rumah Tangga yang Disediakan</i>                                                       |                                  |                                        |                                               | 1 Paket                                | 7.000.000,00          | - Kota Bogor, Bogor Selatan, Cipaku  | PENDAPATAN ASLI DAERAH (PAD) | -         | Inovasi Pelayanan Publik dan Penataan Daerah Reformasi Birokrasi | Kelurahan Cipaku  |                                   | 9.000.000,00          | KELURAHAN CIPAKU                  |
|    | 2.13.01.2.06.0004 | Penyediaan Bahan Logistik Kantor                                             |                                                                                                                  |                                  |                                        |                                               |                                        |                       |                                      |                              |           |                                                                  |                   |                                   |                       |                                   |

| NO | KODE              | URUSAN / BIDANG URUSAN / PROGRAM / KEGIATAN / SUB KEGIATAN                                     | INDIKATOR PROGRAM / KEGIATAN / SUB KEGIATAN                                                                                | TARGET AKHIR PERIODE RENSTRA OPD             | REALISASI CAPAIAN RENJA OPD TAHUN 2022 | PRAKIRAAN CAPAIAN TARGET RENJA OPD TAHUN 2023 | CAPAIAN KINERJA DAN KERANGKA PENDANAAN |                       |                                     |                              |           |                                                                                           | KELOMPOK SASARAN | PRAKIRAAN MAJU RENCANA TAHUN 2025            |                       | PERANGKAT DAERAH PENANGGUNG JAWAB |
|----|-------------------|------------------------------------------------------------------------------------------------|----------------------------------------------------------------------------------------------------------------------------|----------------------------------------------|----------------------------------------|-----------------------------------------------|----------------------------------------|-----------------------|-------------------------------------|------------------------------|-----------|-------------------------------------------------------------------------------------------|------------------|----------------------------------------------|-----------------------|-----------------------------------|
|    |                   |                                                                                                |                                                                                                                            |                                              |                                        |                                               | TARGET 2024                            | PAGU INDIKATIF (Rp)   | LOKASI                              | SUMBER DANA                  | PRIORITAS |                                                                                           |                  | TARGET                                       | PAGU INDIKATIF (Rp)   |                                   |
|    |                   |                                                                                                |                                                                                                                            |                                              |                                        |                                               |                                        |                       |                                     |                              | NASIONAL  | DAERAH                                                                                    |                  |                                              |                       |                                   |
| 1  | 2                 | 3                                                                                              | 4                                                                                                                          | 5                                            | 6                                      | 7                                             | 8                                      | 9                     | 10                                  | 11                           | 12        | 13                                                                                        | 14               | 15                                           | 16                    | 17                                |
|    |                   |                                                                                                | <i>Jumlah Paket Bahan Logistik Kantor yang Disediakan</i>                                                                  |                                              |                                        |                                               | 1 Paket                                | 67.575.000,00         | - Kota Bogor, Bogor Selatan, Cipaku | PENDAPATAN ASLI DAERAH (PAD) | -         | Reformasi Birokrasi                                                                       | Kelurahan Cipaku |                                              | 70.000.000,00         | KELURAHAN CIPAKU                  |
|    | 2.13.01.2.06.0005 | Penyediaan Barang Cetak dan Penggandaan                                                        |                                                                                                                            |                                              |                                        |                                               |                                        |                       |                                     |                              |           |                                                                                           |                  |                                              |                       |                                   |
|    |                   |                                                                                                | <i>Jumlah Paket Barang Cetak dan Penggandaan yang Disediakan</i>                                                           |                                              |                                        |                                               | 1 Paket                                | 3.425.000,00          | - Kota Bogor, Bogor Selatan, Cipaku | PENDAPATAN ASLI DAERAH (PAD) | -         | Inovasi Pelayanan Publik dan Penataan Daerah Reformasi Birokrasi                          | Kelurahan Cipaku |                                              | 5.000.000,00          | KELURAHAN CIPAKU                  |
|    | <b>7</b>          | <b>UNSUR KEWILAYAHAN</b>                                                                       |                                                                                                                            |                                              |                                        |                                               |                                        | <b>563.742.800,00</b> |                                     |                              |           |                                                                                           |                  |                                              | <b>602.000.000,00</b> |                                   |
|    | <b>7.01</b>       | <b>KECAMATAN</b>                                                                               |                                                                                                                            |                                              |                                        |                                               |                                        | <b>563.742.800,00</b> |                                     |                              |           |                                                                                           |                  |                                              | <b>602.000.000,00</b> |                                   |
| 1. | 7.01.03           | <b>PROGRAM PEMBERDAYAAN MASYARAKAT DESA DAN KELURAHAN</b>                                      | <i>Pelayanan administrasi ditingkat kelurahan Partisipasi masyarakat dalam pelaksanaan Musrenbang di tingkat Kelurahan</i> | 3,50 Point<br>100 %<br>100 %<br>0 %<br>100 % |                                        |                                               | 100 %<br>100 %                         | 563.742.800,00        |                                     |                              |           |                                                                                           |                  | 3,50 Point<br>100 %<br>100 %<br>0 %<br>100 % | 602.000.000,00        |                                   |
|    | 7.01.03.2.02      | Kegiatan Pemberdayaan Kelurahan                                                                | <i>Persentase keterlibatan masyarakat dalam perencanaan pembangunan di kelurahan</i>                                       | -                                            |                                        |                                               | 100 %                                  | 563.742.800,00        |                                     |                              | -         | Reformasi Sistem Pendidikan dan Pemajuan Kebudayaan Peningkatan Kualitas Hidup Masyarakat | Kelurahan Cipaku | -                                            | 602.000.000,00        | KELURAHAN CIPAKU                  |
|    | 7.01.03.2.02.0001 | Peningkatan Partisipasi Masyarakat dalam Forum Musyawarah Perencanaan Pembangunan di Kelurahan |                                                                                                                            |                                              |                                        |                                               |                                        |                       |                                     |                              |           |                                                                                           |                  |                                              |                       |                                   |
|    |                   |                                                                                                | <i>Jumlah Lembaga Kemasyarakatan yang Berpartisipasi dalam Forum Musyawarah Perencanaan Pembangunan di Kelurahan</i>       |                                              |                                        |                                               | 1 Lembaga Kemasyarakatan               | 10.000.000,00         | - Kota Bogor, Bogor Selatan, Cipaku | PENDAPATAN ASLI DAERAH (PAD) | -         | Reformasi Sistem Pendidikan dan Pemajuan Kebudayaan Peningkatan Kualitas Hidup Masyarakat | Kelurahan Cipaku |                                              | 12.000.000,00         | KELURAHAN CIPAKU                  |
|    | 7.01.03.2.02.0002 | Pembangunan Sarana dan Prasarana Kelurahan                                                     |                                                                                                                            |                                              |                                        |                                               |                                        |                       |                                     |                              |           |                                                                                           |                  |                                              |                       |                                   |
|    |                   |                                                                                                | <i>Jumlah Sarana dan Prasarana Kelurahan yang Terbangun</i>                                                                |                                              |                                        |                                               | 1 Unit                                 | 193.742.800,00        | - Kota Bogor, Bogor Selatan, Cipaku | PENDAPATAN ASLI DAERAH (PAD) | -         | Reformasi Sistem Pendidikan dan Pemajuan Kebudayaan Peningkatan Kualitas Hidup Masyarakat | Kelurahan Cipaku |                                              | 220.000.000,00        | KELURAHAN CIPAKU                  |
|    | 7.01.03.2.02.0003 | Pemberdayaan Masyarakat di Kelurahan                                                           |                                                                                                                            |                                              |                                        |                                               |                                        |                       |                                     |                              |           |                                                                                           |                  |                                              |                       |                                   |

| NO                      | KODE              | URUSAN / BIDANG URUSAN / PROGRAM / KEGIATAN / SUB KEGIATAN                   | INDIKATOR PROGRAM / KEGIATAN / SUB KEGIATAN                                                   | TARGET AKHIR PERIODE RENSTRA OPD | REALISASI CAPAIAN RENJA OPD TAHUN 2022 | PRAKIRAAN CAPAIAN TARGET RENJA OPD TAHUN 2023 | CAPAIAN KINERJA DAN KERANGKA PENDANAAN |                       |                                               |                              |           | KELOMPOK SASARAN                                                                          | PRAKIRAAN MAJU RENCANA TAHUN 2025 |                       | PERANGKAT DAERAH PENANGGUNG JAWAB |                  |
|-------------------------|-------------------|------------------------------------------------------------------------------|-----------------------------------------------------------------------------------------------|----------------------------------|----------------------------------------|-----------------------------------------------|----------------------------------------|-----------------------|-----------------------------------------------|------------------------------|-----------|-------------------------------------------------------------------------------------------|-----------------------------------|-----------------------|-----------------------------------|------------------|
|                         |                   |                                                                              |                                                                                               |                                  |                                        |                                               | TARGET 2024                            | PAGU INDIKATIF (Rp)   | LOKASI                                        | SUMBER DANA                  | PRIORITAS |                                                                                           | TARGET                            | PAGU INDIKATIF (Rp)   |                                   |                  |
|                         |                   |                                                                              |                                                                                               |                                  |                                        |                                               |                                        |                       |                                               |                              | NASIONAL  |                                                                                           |                                   |                       |                                   | DAERAH           |
| 1                       | 2                 | 3                                                                            | 4                                                                                             | 5                                | 6                                      | 7                                             | 8                                      | 9                     | 10                                            | 11                           | 12        | 13                                                                                        | 14                                | 15                    | 16                                | 17               |
|                         |                   |                                                                              | <i>Jumlah Pokmas dan Ormas yang Melaksanakan Pemberdayaan Masyarakat di Kelurahan</i>         |                                  |                                        |                                               | 3 Pokmas / Ormas                       | 360.000.000,00        | - Kota Bogor, Bogor Selatan, Cipaku           | PENDAPATAN ASLI DAERAH (PAD) | -         | Reformasi Sistem Pendidikan dan Pemajuan Kebudayaan Peningkatan Kualitas Hidup Masyarakat | Kelurahan Cipaku                  |                       | 370.000.000,00                    | KELURAHAN CIPAKU |
| <b>KELURAHAN EMPANG</b> |                   |                                                                              |                                                                                               |                                  |                                        |                                               |                                        | <b>878.291.000,00</b> |                                               |                              |           |                                                                                           |                                   | <b>928.000.000,00</b> |                                   |                  |
|                         | <b>2</b>          | <b>URUSAN PEMERINTAHAN WAJIB YANG TIDAK BERKAITAN DENGAN PELAYANAN DASAR</b> |                                                                                               |                                  |                                        |                                               |                                        | <b>96.900.000,00</b>  |                                               |                              |           |                                                                                           |                                   |                       | <b>118.000.000,00</b>             |                  |
|                         | <b>2.13</b>       | <b>URUSAN PEMERINTAHAN BIDANG PEMBERDAYAAN MASYARAKAT DAN DESA</b>           |                                                                                               |                                  |                                        |                                               |                                        | <b>96.900.000,00</b>  |                                               |                              |           |                                                                                           |                                   |                       | <b>118.000.000,00</b>             |                  |
| 1.                      | 2.13.01           | PROGRAM PENUNJANG URUSAN PEMERINTAHAN DAERAH KABUPATEN/KOTA                  | <i>Nilai Rata-rata Indeks Kepuasan Masyarakat terhadap pelayanan Lingkup Perangkat Daerah</i> | A Point 3,50 Point               |                                        |                                               | 3,50 Point                             | 96.900.000,00         |                                               |                              |           |                                                                                           |                                   | A Point 3,50 Point    | 118.000.000,00                    |                  |
|                         | 2.13.01.2.06      | Administrasi Umum Perangkat Daerah                                           | <i>Persentase Pemenuhan Kebutuhan Operasional Perangkat Daerah</i>                            | -                                |                                        |                                               | 100 %                                  | 96.900.000,00         |                                               |                              | -         | Inovasi Pelayanan Publik dan Penataan Daerah Reformasi Birokrasi                          | Kelurahan Empang                  | -                     | 118.000.000,00                    | KELURAHAN EMPANG |
|                         | 2.13.01.2.06.0002 | Penyediaan Peralatan dan Perlengkapan Kantor                                 |                                                                                               |                                  |                                        |                                               |                                        |                       |                                               |                              |           |                                                                                           |                                   |                       |                                   |                  |
|                         |                   |                                                                              | <i>Jumlah Paket Peralatan dan Perlengkapan Kantor yang Disediakan</i>                         |                                  |                                        |                                               | 1 Paket                                | 20.000.000,00         | - Kota Bogor, Bogor Selatan, Empang           | PENDAPATAN ASLI DAERAH (PAD) | -         | Inovasi Pelayanan Publik dan Penataan Daerah Reformasi Birokrasi                          | Kelurahan Empang                  |                       | 25.000.000,00                     | KELURAHAN EMPANG |
|                         | 2.13.01.2.06.0003 | Penyediaan Peralatan Rumah Tangga                                            |                                                                                               |                                  |                                        |                                               |                                        |                       |                                               |                              |           |                                                                                           |                                   |                       |                                   |                  |
|                         |                   |                                                                              | <i>Jumlah Paket Peralatan Rumah Tangga yang Disediakan</i>                                    |                                  |                                        |                                               | 1 Paket                                | 7.000.000,00          | - Kota Bogor, Semua Kecamatan, Semua Kel/Desa | PENDAPATAN ASLI DAERAH (PAD) | -         | Inovasi Pelayanan Publik dan Penataan Daerah Reformasi Birokrasi                          | Kelurahan Empang                  |                       | 12.000.000,00                     | KELURAHAN EMPANG |
|                         | 2.13.01.2.06.0004 | Penyediaan Bahan Logistik Kantor                                             |                                                                                               |                                  |                                        |                                               |                                        |                       |                                               |                              |           |                                                                                           |                                   |                       |                                   |                  |
|                         |                   |                                                                              | <i>Jumlah Paket Bahan Logistik Kantor yang Disediakan</i>                                     |                                  |                                        |                                               | 1 Paket                                | 66.900.000,00         | - Kota Bogor, Semua Kecamatan, Semua Kel/Desa | PENDAPATAN ASLI DAERAH (PAD) | -         | Inovasi Pelayanan Publik dan Penataan Daerah Reformasi Birokrasi                          | Kelurahan Empang                  |                       | 73.000.000,00                     | KELURAHAN EMPANG |

| NO | KODE              | URUSAN / BIDANG URUSAN / PROGRAM / KEGIATAN / SUB KEGIATAN                                     | INDIKATOR PROGRAM / KEGIATAN / SUB KEGIATAN                                                                                | TARGET AKHIR PERIODE RENSTRA OPD             | REALISASI CAPAIAN RENJA OPD TAHUN 2022 | PRAKIRAAN CAPAIAN TARGET RENJA OPD TAHUN 2023 | CAPAIAN KINERJA DAN KERANGKA PENDANAAN |                       |                                               |                              |           |                                                                                           | KELOMPOK SASARAN | PRAKIRAAN MAJU RENCANA TAHUN 2025            |                       | PERANGKAT DAERAH PENANGGUNG JAWAB |
|----|-------------------|------------------------------------------------------------------------------------------------|----------------------------------------------------------------------------------------------------------------------------|----------------------------------------------|----------------------------------------|-----------------------------------------------|----------------------------------------|-----------------------|-----------------------------------------------|------------------------------|-----------|-------------------------------------------------------------------------------------------|------------------|----------------------------------------------|-----------------------|-----------------------------------|
|    |                   |                                                                                                |                                                                                                                            |                                              |                                        |                                               | TARGET 2024                            | PAGU INDIKATIF (Rp)   | LOKASI                                        | SUMBER DANA                  | PRIORITAS |                                                                                           |                  | TARGET                                       | PAGU INDIKATIF (Rp)   |                                   |
|    |                   |                                                                                                |                                                                                                                            |                                              |                                        |                                               |                                        |                       |                                               |                              | NASIONAL  | DAERAH                                                                                    |                  |                                              |                       |                                   |
| 1  | 2                 | 3                                                                                              | 4                                                                                                                          | 5                                            | 6                                      | 7                                             | 8                                      | 9                     | 10                                            | 11                           | 12        | 13                                                                                        | 14               | 15                                           | 16                    | 17                                |
|    | 2.13.01.2.06.0005 | Penyediaan Barang Cetak dan Penggandaan                                                        |                                                                                                                            |                                              |                                        |                                               |                                        |                       |                                               |                              |           |                                                                                           |                  |                                              |                       |                                   |
|    |                   |                                                                                                | <i>Jumlah Paket Barang Cetak dan Penggandaan yang Disediakan</i>                                                           |                                              |                                        |                                               | 1 Paket                                | 3.000.000,00          | - Kota Bogor, Semua Kecamatan, Semua Kel/Desa | PENDAPATAN ASLI DAERAH (PAD) | -         | Inovasi Pelayanan Publik dan Penataan Daerah Reformasi Birokrasi                          | Kelurahan Empang |                                              | 8.000.000,00          | KELURAHAN EMPANG                  |
|    | <b>7</b>          | <b>UNSUR KEWILAYAHAN</b>                                                                       |                                                                                                                            |                                              |                                        |                                               |                                        | <b>781.391.000,00</b> |                                               |                              |           |                                                                                           |                  |                                              | <b>810.000.000,00</b> |                                   |
|    | <b>7.01</b>       | <b>KECAMATAN</b>                                                                               |                                                                                                                            |                                              |                                        |                                               |                                        | <b>781.391.000,00</b> |                                               |                              |           |                                                                                           |                  |                                              | <b>810.000.000,00</b> |                                   |
| 1. | 7.01.03           | PROGRAM PEMBERDAYAAN MASYARAKAT DESA DAN KELURAHAN                                             | <i>Pelayanan administrasi ditingkat kelurahan Partisipasi masyarakat dalam pelaksanaan Musrenbang di tingkat Kelurahan</i> | 3,50 Point<br>100 %<br>100 %<br>0 %<br>100 % |                                        |                                               | 100 %                                  | 781.391.000,00        |                                               |                              |           |                                                                                           |                  | 3,50 Point<br>100 %<br>100 %<br>0 %<br>100 % | 810.000.000,00        |                                   |
|    | 7.01.03.2.02      | Kegiatan Pemberdayaan Kelurahan                                                                | <i>Persentase keterlibatan masyarakat dalam perencanaan pembangunan di kelurahan</i>                                       | -                                            |                                        |                                               | 100 %                                  | 781.391.000,00        |                                               |                              | -         | Reformasi Sistem Pendidikan dan Pemajuan Kebudayaan Peningkatan Kualitas Hidup Masyarakat | Kelurahan Empang | -                                            | 810.000.000,00        | KELURAHAN EMPANG                  |
|    | 7.01.03.2.02.0001 | Peningkatan Partisipasi Masyarakat dalam Forum Musyawarah Perencanaan Pembangunan di Kelurahan |                                                                                                                            |                                              |                                        |                                               |                                        |                       |                                               |                              |           |                                                                                           |                  |                                              |                       |                                   |
|    |                   |                                                                                                | <i>Jumlah Lembaga Kemasyarakatan yang Berpartisipasi dalam Forum Musyawarah Perencanaan Pembangunan di Kelurahan</i>       |                                              |                                        |                                               | 3 Lembaga Kemasyarakatan               | 10.000.000,00         | - Kota Bogor, Semua Kecamatan, Semua Kel/Desa | PENDAPATAN ASLI DAERAH (PAD) | -         | Reformasi Sistem Pendidikan dan Pemajuan Kebudayaan Peningkatan Kualitas Hidup Masyarakat | Kelurahan Empang |                                              | 15.000.000,00         | KELURAHAN EMPANG                  |
|    | 7.01.03.2.02.0002 | Pembangunan Sarana dan Prasarana Kelurahan                                                     |                                                                                                                            |                                              |                                        |                                               |                                        |                       |                                               |                              |           |                                                                                           |                  |                                              |                       |                                   |
|    |                   |                                                                                                | <i>Jumlah Sarana dan Prasarana Kelurahan yang Terbangun</i>                                                                |                                              |                                        |                                               | 3 Unit                                 | 203.191.000,00        | - Kota Bogor, Bogor Selatan, Empang           | PENDAPATAN ASLI DAERAH (PAD) | -         | Reformasi Sistem Pendidikan dan Pemajuan Kebudayaan Peningkatan Kualitas Hidup Masyarakat | Kelurahan Empang |                                              | 220.000.000,00        | KELURAHAN EMPANG                  |
|    | 7.01.03.2.02.0003 | Pemberdayaan Masyarakat di Kelurahan                                                           |                                                                                                                            |                                              |                                        |                                               |                                        |                       |                                               |                              |           |                                                                                           |                  |                                              |                       |                                   |



| NO                       | KODE              | URUSAN / BIDANG URUSAN / PROGRAM / KEGIATAN / SUB KEGIATAN                   | INDIKATOR PROGRAM / KEGIATAN / SUB KEGIATAN                                                   | TARGET AKHIR PERIODE RENSTRA OPD | REALISASI CAPAIAN RENJA OPD TAHUN 2022 | PRAKIRAAN CAPAIAN TARGET RENJA OPD TAHUN 2023 | CAPAIAN KINERJA DAN KERANGKA PENDANAAN |                       |                                      |                              |           | KELOMPOK SASARAN                                                                          | PRAKIRAAN MAJU RENCANA TAHUN 2025 |                       | PERANGKAT DAERAH PENANGGUNG JAWAB |                   |
|--------------------------|-------------------|------------------------------------------------------------------------------|-----------------------------------------------------------------------------------------------|----------------------------------|----------------------------------------|-----------------------------------------------|----------------------------------------|-----------------------|--------------------------------------|------------------------------|-----------|-------------------------------------------------------------------------------------------|-----------------------------------|-----------------------|-----------------------------------|-------------------|
|                          |                   |                                                                              |                                                                                               |                                  |                                        |                                               | TARGET 2024                            | PAGU INDIKATIF (Rp)   | LOKASI                               | SUMBER DANA                  | PRIORITAS |                                                                                           | TARGET                            | PAGU INDIKATIF (Rp)   |                                   |                   |
|                          |                   |                                                                              |                                                                                               |                                  |                                        |                                               |                                        |                       |                                      |                              | NASIONAL  |                                                                                           |                                   |                       |                                   | DAERAH            |
| 1                        | 2                 | 3                                                                            | 4                                                                                             | 5                                | 6                                      | 7                                             | 8                                      | 9                     | 10                                   | 11                           | 12        | 13                                                                                        | 14                                | 15                    | 16                                | 17                |
|                          |                   |                                                                              | <i>Jumlah Pokmas dan Ormas yang Melaksanakan Pemberdayaan Masyarakat di Kelurahan</i>         |                                  |                                        |                                               | 3 Pokmas / Ormas                       | 568.200.000,00        | - Kota Bogor, Bogor Selatan, Empang  | PENDAPATAN ASLI DAERAH (PAD) | -         | Reformasi Sistem Pendidikan dan Pemajuan Kebudayaan Peningkatan Kualitas Hidup Masyarakat | Kelurahan Empang                  |                       | 575.000.000,00                    | KELURAHAN EMPANG  |
| <b>KELURAHAN GENTENG</b> |                   |                                                                              |                                                                                               |                                  |                                        |                                               |                                        | <b>500.713.800,00</b> |                                      |                              |           |                                                                                           |                                   | <b>545.000.000,00</b> |                                   |                   |
|                          | <b>2</b>          | <b>URUSAN PEMERINTAHAN WAJIB YANG TIDAK BERKAITAN DENGAN PELAYANAN DASAR</b> |                                                                                               |                                  |                                        |                                               |                                        | <b>98.000.000,00</b>  |                                      |                              |           |                                                                                           |                                   |                       | <b>120.000.000,00</b>             |                   |
|                          | <b>2.13</b>       | <b>URUSAN PEMERINTAHAN BIDANG PEMBERDAYAAN MASYARAKAT DAN DESA</b>           |                                                                                               |                                  |                                        |                                               |                                        | <b>98.000.000,00</b>  |                                      |                              |           |                                                                                           |                                   |                       | <b>120.000.000,00</b>             |                   |
| 1.                       | 2.13.01           | PROGRAM PENUNJANG URUSAN PEMERINTAHAN DAERAH KABUPATEN/KOTA                  | <i>Nilai Rata-rata Indeks Kepuasan Masyarakat terhadap pelayanan Lingkup Perangkat Daerah</i> | A Point 3,50 Point               |                                        |                                               | 3,50 Point                             | 98.000.000,00         |                                      |                              |           |                                                                                           |                                   | A Point 3,50 Point    | 120.000.000,00                    |                   |
|                          | 2.13.01.2.06      | Administrasi Umum Perangkat Daerah                                           | <i>Persentase Pemenuhan Kebutuhan Operasional Perangkat Daerah</i>                            | -                                |                                        |                                               | 100 %                                  | 98.000.000,00         |                                      |                              | -         | Inovasi Pelayanan Publik dan Penataan Daerah Reformasi Birokrasi                          | Kelurahan Genteng                 | -                     | 120.000.000,00                    | KELURAHAN GENTENG |
|                          | 2.13.01.2.06.0002 | Penyediaan Peralatan dan Perlengkapan Kantor                                 |                                                                                               |                                  |                                        |                                               |                                        |                       |                                      |                              |           |                                                                                           |                                   |                       |                                   |                   |
|                          |                   |                                                                              | <i>Jumlah Paket Peralatan dan Perlengkapan Kantor yang Disediakan</i>                         |                                  |                                        |                                               | 1 Paket                                | 20.000.000,00         | - Kota Bogor, Bogor Selatan, Genteng | PENDAPATAN ASLI DAERAH (PAD) | -         | Inovasi Pelayanan Publik dan Penataan Daerah Reformasi Birokrasi                          | Kelurahan Genteng                 |                       | 25.000.000,00                     | KELURAHAN GENTENG |
|                          | 2.13.01.2.06.0003 | Penyediaan Peralatan Rumah Tangga                                            |                                                                                               |                                  |                                        |                                               |                                        |                       |                                      |                              |           |                                                                                           |                                   |                       |                                   |                   |
|                          |                   |                                                                              | <i>Jumlah Paket Peralatan Rumah Tangga yang Disediakan</i>                                    |                                  |                                        |                                               | 1 Paket                                | 7.000.000,00          | - Kota Bogor, Bogor Selatan, Genteng | PENDAPATAN ASLI DAERAH (PAD) | -         | Inovasi Pelayanan Publik dan Penataan Daerah Reformasi Birokrasi                          | Kelurahan Genteng                 |                       | 10.000.000,00                     | KELURAHAN GENTENG |
|                          | 2.13.01.2.06.0004 | Penyediaan Bahan Logistik Kantor                                             |                                                                                               |                                  |                                        |                                               |                                        |                       |                                      |                              |           |                                                                                           |                                   |                       |                                   |                   |
|                          |                   |                                                                              | <i>Jumlah Paket Bahan Logistik Kantor yang Disediakan</i>                                     |                                  |                                        |                                               | 1 Paket                                | 68.000.000,00         | - Kota Bogor, Bogor Selatan, Genteng | PENDAPATAN ASLI DAERAH (PAD) | -         | Inovasi Pelayanan Publik dan Penataan Daerah Reformasi Birokrasi                          | Kelurahan Genteng                 |                       | 80.000.000,00                     | KELURAHAN GENTENG |

| NO | KODE              | URUSAN / BIDANG URUSAN / PROGRAM / KEGIATAN / SUB KEGIATAN                                     | INDIKATOR PROGRAM / KEGIATAN / SUB KEGIATAN                                                                                       | TARGET AKHIR PERIODE RENSTRA OPD             | REALISASI CAPAIAN RENJA OPD TAHUN 2022 | PRAKIRAAN CAPAIAN TARGET RENJA OPD TAHUN 2023 | CAPAIAN KINERJA DAN KERANGKA PENDANAAN |                       |                                      |                              |                                                                      |                                                                                           | KELOMPOK SASARAN  | PRAKIRAAN MAJU RENCANA TAHUN 2025            |                       | PERANGKAT DAERAH PENANGGUNG JAWAB |
|----|-------------------|------------------------------------------------------------------------------------------------|-----------------------------------------------------------------------------------------------------------------------------------|----------------------------------------------|----------------------------------------|-----------------------------------------------|----------------------------------------|-----------------------|--------------------------------------|------------------------------|----------------------------------------------------------------------|-------------------------------------------------------------------------------------------|-------------------|----------------------------------------------|-----------------------|-----------------------------------|
|    |                   |                                                                                                |                                                                                                                                   |                                              |                                        |                                               | TARGET 2024                            | PAGU INDIKATIF (Rp)   | LOKASI                               | SUMBER DANA                  | PRIORITAS                                                            |                                                                                           |                   | TARGET                                       | PAGU INDIKATIF (Rp)   |                                   |
|    |                   |                                                                                                |                                                                                                                                   |                                              |                                        |                                               |                                        |                       |                                      |                              | NASIONAL                                                             | DAERAH                                                                                    |                   |                                              |                       |                                   |
| 1  | 2                 | 3                                                                                              | 4                                                                                                                                 | 5                                            | 6                                      | 7                                             | 8                                      | 9                     | 10                                   | 11                           | 12                                                                   | 13                                                                                        | 14                | 15                                           | 16                    | 17                                |
|    | 2.13.01.2.06.0005 | Penyediaan Barang Cetak dan Penggandaan                                                        |                                                                                                                                   |                                              |                                        |                                               |                                        |                       |                                      |                              |                                                                      |                                                                                           |                   |                                              |                       |                                   |
|    |                   |                                                                                                | <i>Jumlah Paket Barang Cetak dan Penggandaan yang Disediakan</i>                                                                  |                                              |                                        |                                               | 1 Paket                                | 3.000.000,00          | - Kota Bogor, Bogor Selatan, Genteng | PENDAPATAN ASLI DAERAH (PAD) | -                                                                    | Inovasi Pelayanan Publik dan Penataan Daerah Reformasi Birokrasi                          | Kelurahan Genteng |                                              | 5.000.000,00          | KELURAHAN GENTENG                 |
|    | <b>7</b>          | <b>UNSUR KEWILAYAHAN</b>                                                                       |                                                                                                                                   |                                              |                                        |                                               |                                        | <b>402.713.800,00</b> |                                      |                              |                                                                      |                                                                                           |                   |                                              | <b>425.000.000,00</b> |                                   |
|    | <b>7.01</b>       | <b>KECAMATAN</b>                                                                               |                                                                                                                                   |                                              |                                        |                                               |                                        | <b>402.713.800,00</b> |                                      |                              |                                                                      |                                                                                           |                   |                                              | <b>425.000.000,00</b> |                                   |
| 1. | 7.01.03           | PROGRAM PEMBERDAYAAN MASYARAKAT DESA DAN KELURAHAN                                             | <b><i>Pelayanan administrasi ditingkat kelurahan Partisipasi masyarakat dalam pelaksanaan Musrenbang di tingkat Kelurahan</i></b> | 3,50 Point<br>100 %<br>100 %<br>0 %<br>100 % |                                        |                                               | 100 %<br>100 %                         | 402.713.800,00        |                                      |                              |                                                                      |                                                                                           |                   | 3,50 Point<br>100 %<br>100 %<br>0 %<br>100 % | 425.000.000,00        |                                   |
|    | 7.01.03.2.02      | Kegiatan Pemberdayaan Kelurahan                                                                | <i>Persentase keterlibatan masyarakat dalam perencanaan pembangunan di kelurahan</i>                                              | -                                            |                                        |                                               | 100 %                                  | 402.713.800,00        |                                      |                              | Memperkuat Stabilitas Polhukhankam Dan Transformasi Pelayanan Publik | Reformasi Sistem Pendidikan dan Pemajuan Kebudayaan Peningkatan Kualitas Hidup Masyarakat | Kelurahan Genteng | -                                            | 425.000.000,00        | KELURAHAN GENTENG                 |
|    | 7.01.03.2.02.0001 | Peningkatan Partisipasi Masyarakat dalam Forum Musyawarah Perencanaan Pembangunan di Kelurahan |                                                                                                                                   |                                              |                                        |                                               |                                        |                       |                                      |                              |                                                                      |                                                                                           |                   |                                              |                       |                                   |
|    |                   |                                                                                                | <i>Jumlah Lembaga Kemasyarakatan yang Berpartisipasi dalam Forum Musyawarah Perencanaan Pembangunan di Kelurahan</i>              |                                              |                                        |                                               | 1 Lembaga Kemasyarakatan               | 10.000.000,00         | - Kota Bogor, Bogor Selatan, Genteng | PENDAPATAN ASLI DAERAH (PAD) | Memperkuat Stabilitas Polhukhankam Dan Transformasi Pelayanan Publik | Reformasi Sistem Pendidikan dan Pemajuan Kebudayaan Peningkatan Kualitas Hidup Masyarakat | Kelurahan Genteng |                                              | 10.000.000,00         | KELURAHAN GENTENG                 |
|    | 7.01.03.2.02.0002 | Pembangunan Sarana dan Prasarana Kelurahan                                                     |                                                                                                                                   |                                              |                                        |                                               |                                        |                       |                                      |                              |                                                                      |                                                                                           |                   |                                              |                       |                                   |
|    |                   |                                                                                                | <i>Jumlah Sarana dan Prasarana Kelurahan yang Terbangun</i>                                                                       |                                              |                                        |                                               | 3 Unit                                 | 188.113.800,00        | - Kota Bogor, Bogor Selatan, Genteng | PENDAPATAN ASLI DAERAH (PAD) | Memperkuat Stabilitas Polhukhankam Dan Transformasi Pelayanan Publik | Reformasi Sistem Pendidikan dan Pemajuan Kebudayaan Peningkatan Kualitas Hidup Masyarakat | Kelurahan Genteng |                                              | 200.000.000,00        | KELURAHAN GENTENG                 |
|    | 7.01.03.2.02.0003 | Pemberdayaan Masyarakat di Kelurahan                                                           |                                                                                                                                   |                                              |                                        |                                               |                                        |                       |                                      |                              |                                                                      |                                                                                           |                   |                                              |                       |                                   |

| NO | KODE              | URUSAN / BIDANG URUSAN / PROGRAM / KEGIATAN / SUB KEGIATAN                   | INDIKATOR PROGRAM / KEGIATAN / SUB KEGIATAN                                                                                | TARGET AKHIR PERIODE RENSTRA OPD             | REALISASI CAPAIAN RENJA OPD TAHUN 2022 | PRAKIRAAN CAPAIAN TARGET RENJA OPD TAHUN 2023 | CAPAIAN KINERJA DAN KERANGKA PENDANAAN |                       |                                        |                              |                                                                      |                                                                                           | KELOMPOK SASARAN    | PRAKIRAAN MAJU RENCANA TAHUN 2025            |                       | PERANGKAT DAERAH PENANGGUNG JAWAB |
|----|-------------------|------------------------------------------------------------------------------|----------------------------------------------------------------------------------------------------------------------------|----------------------------------------------|----------------------------------------|-----------------------------------------------|----------------------------------------|-----------------------|----------------------------------------|------------------------------|----------------------------------------------------------------------|-------------------------------------------------------------------------------------------|---------------------|----------------------------------------------|-----------------------|-----------------------------------|
|    |                   |                                                                              |                                                                                                                            |                                              |                                        |                                               | TARGET 2024                            | PAGU INDIKATIF (Rp)   | LOKASI                                 | SUMBER DANA                  | PRIORITAS                                                            |                                                                                           |                     | TARGET                                       | PAGU INDIKATIF (Rp)   |                                   |
|    |                   |                                                                              |                                                                                                                            |                                              |                                        |                                               |                                        |                       |                                        |                              | NASIONAL                                                             | DAERAH                                                                                    |                     |                                              |                       |                                   |
| 1  | 2                 | 3                                                                            | 4                                                                                                                          | 5                                            | 6                                      | 7                                             | 8                                      | 9                     | 10                                     | 11                           | 12                                                                   | 13                                                                                        | 14                  | 15                                           | 16                    | 17                                |
|    |                   |                                                                              | <i>Jumlah Pokmas dan Ormas yang Melaksanakan Pemberdayaan Masyarakat di Kelurahan</i>                                      |                                              |                                        |                                               | 3 Pokmas / Ormas                       | 204.600.000,00        | - Kota Bogor, Bogor Selatan, Genteng   | PENDAPATAN ASLI DAERAH (PAD) | Memperkuat Stabilitas Polhukhankam Dan Transformasi Pelayanan Publik | Reformasi Sistem Pendidikan dan Pemajuan Kebudayaan Peningkatan Kualitas Hidup Masyarakat | Kelurahan Genteng   |                                              | 215.000.000,00        | KELURAHAN GENTENG                 |
|    |                   | <b>KELURAHAN HARJASARI</b>                                                   |                                                                                                                            |                                              |                                        |                                               |                                        | <b>563.902.900,00</b> |                                        |                              |                                                                      |                                                                                           |                     |                                              | <b>588.000.000,00</b> |                                   |
|    | <b>2</b>          | <b>URUSAN PEMERINTAHAN WAJIB YANG TIDAK BERKAITAN DENGAN PELAYANAN DASAR</b> |                                                                                                                            |                                              |                                        |                                               |                                        | <b>98.000.000,00</b>  |                                        |                              |                                                                      |                                                                                           |                     |                                              | <b>102.000.000,00</b> |                                   |
|    | <b>2.13</b>       | <b>URUSAN PEMERINTAHAN BIDANG PEMBERDAYAAN MASYARAKAT DAN DESA</b>           |                                                                                                                            |                                              |                                        |                                               |                                        | <b>98.000.000,00</b>  |                                        |                              |                                                                      |                                                                                           |                     |                                              | <b>102.000.000,00</b> |                                   |
| 1. | 2.13.01           | PROGRAM PENUNJANG URUSAN PEMERINTAHAN DAERAH KABUPATEN/KOTA                  | <i>Nilai Rata-rata Indeks Kepuasan Masyarakat terhadap pelayanan Lingkup Perangkat Daerah</i>                              | A Point 3,50 Point                           |                                        |                                               | 3,50 Point                             | 98.000.000,00         |                                        |                              |                                                                      |                                                                                           |                     | A Point 3,50 Point                           | 102.000.000,00        |                                   |
|    | 2.13.01.2.06      | Administrasi Umum Perangkat Daerah                                           | <i>Persentase Pemenuhan Kebutuhan Operasional Perangkat Daerah</i>                                                         | -                                            |                                        |                                               | 100 %                                  | 98.000.000,00         |                                        |                              | -                                                                    | Reformasi Birokrasi                                                                       | Kelurahan Harjasari | -                                            | 102.000.000,00        | KELURAHAN HARJASARI               |
|    | 2.13.01.2.06.0002 | Penyediaan Peralatan dan Perlengkapan Kantor                                 |                                                                                                                            |                                              |                                        |                                               |                                        |                       |                                        |                              |                                                                      |                                                                                           |                     |                                              |                       |                                   |
|    |                   |                                                                              | <i>Jumlah Paket Peralatan dan Perlengkapan Kantor yang Disediakan</i>                                                      |                                              |                                        |                                               | 1 Paket                                | 20.000.000,00         | - Kota Bogor, Bogor Selatan, Harjasari | PENDAPATAN ASLI DAERAH (PAD) | -                                                                    | Reformasi Birokrasi                                                                       | Kelurahan Harjasari |                                              | 21.000.000,00         | KELURAHAN HARJASARI               |
|    | 2.13.01.2.06.0003 | Penyediaan Peralatan Rumah Tangga                                            |                                                                                                                            |                                              |                                        |                                               |                                        |                       |                                        |                              |                                                                      |                                                                                           |                     |                                              |                       |                                   |
|    |                   |                                                                              | <i>Jumlah Paket Peralatan Rumah Tangga yang Disediakan</i>                                                                 |                                              |                                        |                                               | 1 Paket                                | 7.000.000,00          | - Kota Bogor, Bogor Selatan, Harjasari | PENDAPATAN ASLI DAERAH (PAD) | -                                                                    | Reformasi Birokrasi                                                                       | Kelurahan Harjasari |                                              | 8.000.000,00          | KELURAHAN HARJASARI               |
|    | 2.13.01.2.06.0004 | Penyediaan Bahan Logistik Kantor                                             |                                                                                                                            |                                              |                                        |                                               |                                        |                       |                                        |                              |                                                                      |                                                                                           |                     |                                              |                       |                                   |
|    |                   |                                                                              | <i>Jumlah Paket Bahan Logistik Kantor yang Disediakan</i>                                                                  |                                              |                                        |                                               | 1 Paket                                | 68.000.000,00         | - Kota Bogor, Bogor Selatan, Harjasari | PENDAPATAN ASLI DAERAH (PAD) | -                                                                    | Reformasi Birokrasi                                                                       | Kelurahan Harjasari |                                              | 69.000.000,00         | KELURAHAN HARJASARI               |
|    | 2.13.01.2.06.0005 | Penyediaan Barang Cetak dan Penggandaan                                      |                                                                                                                            |                                              |                                        |                                               |                                        |                       |                                        |                              |                                                                      |                                                                                           |                     |                                              |                       |                                   |
|    |                   |                                                                              | <i>Jumlah Paket Barang Cetak dan Penggandaan yang Disediakan</i>                                                           |                                              |                                        |                                               | 1 Paket                                | 3.000.000,00          | - Kota Bogor, Bogor Selatan, Harjasari | PENDAPATAN ASLI DAERAH (PAD) | -                                                                    | Reformasi Birokrasi                                                                       | Kelurahan Harjasari |                                              | 4.000.000,00          | KELURAHAN HARJASARI               |
|    | <b>7</b>          | <b>UNSUR KEWILAYAHAN</b>                                                     |                                                                                                                            |                                              |                                        |                                               |                                        | <b>465.902.900,00</b> |                                        |                              |                                                                      |                                                                                           |                     |                                              | <b>486.000.000,00</b> |                                   |
|    | <b>7.01</b>       | <b>KECAMATAN</b>                                                             |                                                                                                                            |                                              |                                        |                                               |                                        | <b>465.902.900,00</b> |                                        |                              |                                                                      |                                                                                           |                     |                                              | <b>486.000.000,00</b> |                                   |
| 1. | 7.01.03           | PROGRAM PEMBERDAYAAN MASYARAKAT DESA DAN KELURAHAN                           | <i>Pelayanan administrasi ditingkat kelurahan Partisipasi masyarakat dalam pelaksanaan Musrenbang di tingkat Kelurahan</i> | 3,50 Point<br>100 %<br>100 %<br>0 %<br>100 % |                                        |                                               | 100 %                                  | 465.902.900,00        |                                        |                              |                                                                      |                                                                                           |                     | 3,50 Point<br>100 %<br>100 %<br>0 %<br>100 % | 486.000.000,00        |                                   |

| NO | KODE              | URUSAN / BIDANG URUSAN / PROGRAM / KEGIATAN / SUB KEGIATAN                                     | INDIKATOR PROGRAM / KEGIATAN / SUB KEGIATAN                                                                   | TARGET AKHIR PERIODE RENSTRA OPD                                                              | REALISASI CAPAIAN RENJA OPD TAHUN 2022 | PRAKIRAAN CAPAIAN TARGET RENJA OPD TAHUN 2023 | CAPAIAN KINERJA DAN KERANGKA PENDANAAN |                       |                                        |                              |           | KELOMPOK SASARAN                                                 | PRAKIRAAN MAJU RENCANA TAHUN 2025 |                           | PERANGKAT DAERAH PENANGGUNG JAWAB |                     |
|----|-------------------|------------------------------------------------------------------------------------------------|---------------------------------------------------------------------------------------------------------------|-----------------------------------------------------------------------------------------------|----------------------------------------|-----------------------------------------------|----------------------------------------|-----------------------|----------------------------------------|------------------------------|-----------|------------------------------------------------------------------|-----------------------------------|---------------------------|-----------------------------------|---------------------|
|    |                   |                                                                                                |                                                                                                               |                                                                                               |                                        |                                               | TARGET 2024                            | PAGU INDIKATIF (Rp)   | LOKASI                                 | SUMBER DANA                  | PRIORITAS |                                                                  | TARGET                            | PAGU INDIKATIF (Rp)       |                                   |                     |
|    |                   |                                                                                                |                                                                                                               |                                                                                               |                                        |                                               |                                        |                       |                                        |                              | NASIONAL  |                                                                  |                                   |                           |                                   | DAERAH              |
| 1  | 2                 | 3                                                                                              | 4                                                                                                             | 5                                                                                             | 6                                      | 7                                             | 8                                      | 9                     | 10                                     | 11                           | 12        | 13                                                               | 14                                | 15                        | 16                                | 17                  |
|    | 7.01.03.2.02      | Kegiatan Pemberdayaan Kelurahan                                                                | Persentase keterlibatan masyarakat dalam perencanaan pembangunan di kelurahan                                 | -                                                                                             |                                        |                                               | 100 %                                  | 465.902.900,00        |                                        |                              | -         | Peningkatan Kualitas Hidup Masyarakat                            | Kelurahan Harjasari               | -                         | 486.000.000,00                    | KELURAHAN HARJASARI |
|    | 7.01.03.2.02.0001 | Peningkatan Partisipasi Masyarakat dalam Forum Musyawarah Perencanaan Pembangunan di Kelurahan |                                                                                                               |                                                                                               |                                        |                                               |                                        |                       |                                        |                              |           |                                                                  |                                   |                           |                                   |                     |
|    |                   |                                                                                                | Jumlah Lembaga Kemasyarakatan yang Berpartisipasi dalam Forum Musyawarah Perencanaan Pembangunan di Kelurahan |                                                                                               |                                        |                                               | 1 Lembaga Kemasyarakatan               | 10.000.000,00         | - Kota Bogor, Bogor Selatan, Harjasari | PENDAPATAN ASLI DAERAH (PAD) | -         | Peningkatan Kualitas Hidup Masyarakat                            | Kelurahan Harjasari               |                           | 11.000.000,00                     | KELURAHAN HARJASARI |
|    | 7.01.03.2.02.0002 | Pembangunan Sarana dan Prasarana Kelurahan                                                     |                                                                                                               |                                                                                               |                                        |                                               |                                        |                       |                                        |                              |           |                                                                  |                                   |                           |                                   |                     |
|    |                   |                                                                                                | Jumlah Sarana dan Prasarana Kelurahan yang Terbangun                                                          |                                                                                               |                                        |                                               | 3 Unit                                 | 190.102.900,00        | - Kota Bogor, Bogor Selatan, Harjasari | PENDAPATAN ASLI DAERAH (PAD) | -         | Peningkatan Kualitas Hidup Masyarakat                            | Kelurahan Harjasari               |                           | 200.000.000,00                    | KELURAHAN HARJASARI |
|    | 7.01.03.2.02.0003 | Pemberdayaan Masyarakat di Kelurahan                                                           |                                                                                                               |                                                                                               |                                        |                                               |                                        |                       |                                        |                              |           |                                                                  |                                   |                           |                                   |                     |
|    |                   |                                                                                                | Jumlah Pokmas dan Ormas yang Melaksanakan Pemberdayaan Masyarakat di Kelurahan                                |                                                                                               |                                        |                                               | 59 Pokmas / Ormas                      | 265.800.000,00        | - Kota Bogor, Bogor Selatan, Harjasari | PENDAPATAN ASLI DAERAH (PAD) | -         | Peningkatan Kualitas Hidup Masyarakat                            | Kelurahan Harjasari               |                           | 275.000.000,00                    | KELURAHAN HARJASARI |
|    |                   | <b>KELURAHAN KERTAMAYA</b>                                                                     |                                                                                                               |                                                                                               |                                        |                                               |                                        | <b>503.739.600,00</b> |                                        |                              |           |                                                                  |                                   |                           | <b>555.000.000,00</b>             |                     |
|    | <b>2</b>          | <b>URUSAN PEMERINTAHAN WAJIB YANG TIDAK BERKAITAN DENGAN PELAYANAN DASAR</b>                   |                                                                                                               |                                                                                               |                                        |                                               |                                        | <b>110.000.000,00</b> |                                        |                              |           |                                                                  |                                   |                           | <b>124.000.000,00</b>             |                     |
|    | <b>2.13</b>       | <b>URUSAN PEMERINTAHAN BIDANG PEMBERDAYAAN MASYARAKAT DAN DESA</b>                             |                                                                                                               |                                                                                               |                                        |                                               |                                        | <b>110.000.000,00</b> |                                        |                              |           |                                                                  |                                   |                           | <b>124.000.000,00</b>             |                     |
| 1. | <b>2.13.01</b>    | <b>PROGRAM PENUNJANG URUSAN PEMERINTAHAN DAERAH KABUPATEN/KOTA</b>                             |                                                                                                               | <i>Nilai Rata-rata Indeks Kepuasan Masyarakat terhadap pelayanan Lingkup Perangkat Daerah</i> |                                        |                                               | <b>3,50 Point</b>                      | <b>110.000.000,00</b> |                                        |                              |           |                                                                  |                                   | <b>A Point 3,50 Point</b> | <b>124.000.000,00</b>             |                     |
|    | 2.13.01.2.06      | Administrasi Umum Perangkat Daerah                                                             | Persentase Pemenuhan Kebutuhan Operasional Perangkat Daerah                                                   | -                                                                                             |                                        |                                               | 100 %                                  | 110.000.000,00        |                                        |                              | -         | Inovasi Pelayanan Publik dan Penataan Daerah Reformasi Birokrasi | Kelurahan Kertamaya               | -                         | 124.000.000,00                    | KELURAHAN KERTAMAYA |
|    | 2.13.01.2.06.0002 | Penyediaan Peralatan dan Perlengkapan Kantor                                                   |                                                                                                               |                                                                                               |                                        |                                               |                                        |                       |                                        |                              |           |                                                                  |                                   |                           |                                   |                     |
|    |                   |                                                                                                | Jumlah Paket Peralatan dan Perlengkapan Kantor yang Disediakan                                                |                                                                                               |                                        |                                               | 1 Paket                                | 20.000.000,00         | - Kota Bogor, Bogor Selatan, Kertamaya | PENDAPATAN ASLI DAERAH (PAD) | -         | Inovasi Pelayanan Publik dan Penataan Daerah Reformasi Birokrasi | Kelurahan Kertamaya               |                           | 25.000.000,00                     | KELURAHAN KERTAMAYA |
|    | 2.13.01.2.06.0003 | Penyediaan Peralatan Rumah Tangga                                                              |                                                                                                               |                                                                                               |                                        |                                               |                                        |                       |                                        |                              |           |                                                                  |                                   |                           |                                   |                     |

| NO | KODE              | URUSAN / BIDANG URUSAN / PROGRAM / KEGIATAN / SUB KEGIATAN                                     | INDIKATOR PROGRAM / KEGIATAN / SUB KEGIATAN                                                                                | TARGET AKHIR PERIODE RENSTRA OPD                        | REALISASI CAPAIAN RENJA OPD TAHUN 2022 | PRAKIRAAN CAPAIAN TARGET RENJA OPD TAHUN 2023 | CAPAIAN KINERJA DAN KERANGKA PENDANAAN |                       |                                        |                              |           |                                                                                           | KELOMPOK SASARAN    | PRAKIRAAN MAJU RENCANA TAHUN 2025                       |                       | PERANGKAT DAERAH PENANGGUNG JAWAB |
|----|-------------------|------------------------------------------------------------------------------------------------|----------------------------------------------------------------------------------------------------------------------------|---------------------------------------------------------|----------------------------------------|-----------------------------------------------|----------------------------------------|-----------------------|----------------------------------------|------------------------------|-----------|-------------------------------------------------------------------------------------------|---------------------|---------------------------------------------------------|-----------------------|-----------------------------------|
|    |                   |                                                                                                |                                                                                                                            |                                                         |                                        |                                               | TARGET 2024                            | PAGU INDIKATIF (Rp)   | LOKASI                                 | SUMBER DANA                  | PRIORITAS |                                                                                           |                     | TARGET                                                  | PAGU INDIKATIF (Rp)   |                                   |
|    |                   |                                                                                                |                                                                                                                            |                                                         |                                        |                                               |                                        |                       |                                        |                              | NASIONAL  | DAERAH                                                                                    |                     |                                                         |                       |                                   |
| 1  | 2                 | 3                                                                                              | 4                                                                                                                          | 5                                                       | 6                                      | 7                                             | 8                                      | 9                     | 10                                     | 11                           | 12        | 13                                                                                        | 14                  | 15                                                      | 16                    | 17                                |
|    |                   |                                                                                                | <i>Jumlah Paket Peralatan Rumah Tangga yang Disediakan</i>                                                                 |                                                         |                                        |                                               | 1 Paket                                | 7.000.000,00          | - Kota Bogor, Bogor Selatan, Kertamaya | PENDAPATAN ASLI DAERAH (PAD) | -         | Inovasi Pelayanan Publik dan Penataan Daerah Reformasi Birokrasi                          | Kelurahan Kertamaya |                                                         | 10.000.000,00         | KELURAHAN KERTAMAYA               |
|    | 2.13.01.2.06.0004 | Penyediaan Bahan Logistik Kantor                                                               |                                                                                                                            |                                                         |                                        |                                               |                                        |                       |                                        |                              |           |                                                                                           |                     |                                                         |                       |                                   |
|    |                   |                                                                                                | <i>Jumlah Paket Bahan Logistik Kantor yang Disediakan</i>                                                                  |                                                         |                                        |                                               | 1 Paket                                | 80.000.000,00         | - Kota Bogor, Bogor Selatan, Kertamaya | PENDAPATAN ASLI DAERAH (PAD) | -         | Inovasi Pelayanan Publik dan Penataan Daerah Reformasi Birokrasi                          | Kelurahan Kertamaya |                                                         | 85.000.000,00         | KELURAHAN KERTAMAYA               |
|    | 2.13.01.2.06.0005 | Penyediaan Barang Cetak dan Penggandaan                                                        |                                                                                                                            |                                                         |                                        |                                               |                                        |                       |                                        |                              |           |                                                                                           |                     |                                                         |                       |                                   |
|    |                   |                                                                                                | <i>Jumlah Paket Barang Cetak dan Penggandaan yang Disediakan</i>                                                           |                                                         |                                        |                                               | 1 Paket                                | 3.000.000,00          | - Kota Bogor, Bogor Selatan, Kertamaya | PENDAPATAN ASLI DAERAH (PAD) | -         | Inovasi Pelayanan Publik dan Penataan Daerah Reformasi Birokrasi                          | Kelurahan Kertamaya |                                                         | 4.000.000,00          | KELURAHAN KERTAMAYA               |
|    | <b>7</b>          | <b>UNSUR KEWILAYAHAN</b>                                                                       |                                                                                                                            |                                                         |                                        |                                               |                                        | <b>393.739.600,00</b> |                                        |                              |           |                                                                                           |                     |                                                         | <b>431.000.000,00</b> |                                   |
|    | <b>7.01</b>       | <b>KECAMATAN</b>                                                                               |                                                                                                                            |                                                         |                                        |                                               |                                        | <b>393.739.600,00</b> |                                        |                              |           |                                                                                           |                     |                                                         | <b>431.000.000,00</b> |                                   |
| 1. | <b>7.01.03</b>    | <b>PROGRAM PEMBERDAYAAN MASYARAKAT DESA DAN KELURAHAN</b>                                      | <i>Pelayanan administrasi ditingkat kelurahan Partisipasi masyarakat dalam pelaksanaan Musrenbang di tingkat Kelurahan</i> | <b>3,50 Point<br/>100 %<br/>100 %<br/>0 %<br/>100 %</b> |                                        |                                               | <b>100 %<br/>100 %</b>                 | <b>393.739.600,00</b> |                                        |                              |           |                                                                                           |                     | <b>3,50 Point<br/>100 %<br/>100 %<br/>0 %<br/>100 %</b> | <b>431.000.000,00</b> |                                   |
|    | 7.01.03.2.02      | Kegiatan Pemberdayaan Kelurahan                                                                | <i>Persentase keterlibatan masyarakat dalam perencanaan pembangunan di kelurahan</i>                                       | -                                                       |                                        |                                               | 100 %                                  | 393.739.600,00        |                                        |                              | -         | Reformasi Sistem Pendidikan dan Pemajuan Kebudayaan Peningkatan Kualitas Hidup Masyarakat | Kelurahan Kertamaya | -                                                       | 431.000.000,00        | KELURAHAN KERTAMAYA               |
|    | 7.01.03.2.02.0001 | Peningkatan Partisipasi Masyarakat dalam Forum Musyawarah Perencanaan Pembangunan di Kelurahan |                                                                                                                            |                                                         |                                        |                                               |                                        |                       |                                        |                              |           |                                                                                           |                     |                                                         |                       |                                   |
|    |                   |                                                                                                | <i>Jumlah Lembaga Kemasyarakatan yang Berpartisipasi dalam Forum Musyawarah Perencanaan Pembangunan di Kelurahan</i>       |                                                         |                                        |                                               | 1 Lembaga Kemasyarakatan               | 10.000.000,00         | - Kota Bogor, Bogor Selatan, Kertamaya | PENDAPATAN ASLI DAERAH (PAD) | -         | Reformasi Sistem Pendidikan dan Pemajuan Kebudayaan Peningkatan Kualitas Hidup Masyarakat | Kelurahan Kertamaya |                                                         | 11.000.000,00         | KELURAHAN KERTAMAYA               |
|    | 7.01.03.2.02.0002 | Pembangunan Sarana dan Prasarana Kelurahan                                                     |                                                                                                                            |                                                         |                                        |                                               |                                        |                       |                                        |                              |           |                                                                                           |                     |                                                         |                       |                                   |

| NO | KODE              | URUSAN / BIDANG URUSAN / PROGRAM / KEGIATAN / SUB KEGIATAN                   | INDIKATOR PROGRAM / KEGIATAN / SUB KEGIATAN                                                   | TARGET AKHIR PERIODE RENSTRA OPD | REALISASI CAPAIAN RENJA OPD TAHUN 2022 | PRAKIRAAN CAPAIAN TARGET RENJA OPD TAHUN 2023 | CAPAIAN KINERJA DAN KERANGKA PENDANAAN |                       |                                            |                              |           |                                                                                           | KELOMPOK SASARAN         | PRAKIRAAN MAJU RENCANA TAHUN 2025 |                       | PERANGKAT DAERAH PENANGGUNG JAWAB |
|----|-------------------|------------------------------------------------------------------------------|-----------------------------------------------------------------------------------------------|----------------------------------|----------------------------------------|-----------------------------------------------|----------------------------------------|-----------------------|--------------------------------------------|------------------------------|-----------|-------------------------------------------------------------------------------------------|--------------------------|-----------------------------------|-----------------------|-----------------------------------|
|    |                   |                                                                              |                                                                                               |                                  |                                        |                                               | TARGET 2024                            | PAGU INDIKATIF (Rp)   | LOKASI                                     | SUMBER DANA                  | PRIORITAS |                                                                                           |                          | TARGET                            | PAGU INDIKATIF (Rp)   |                                   |
|    |                   |                                                                              |                                                                                               |                                  |                                        |                                               |                                        |                       |                                            |                              | NASIONAL  | DAERAH                                                                                    |                          |                                   |                       |                                   |
| 1  | 2                 | 3                                                                            | 4                                                                                             | 5                                | 6                                      | 7                                             | 8                                      | 9                     | 10                                         | 11                           | 12        | 13                                                                                        | 14                       | 15                                | 16                    | 17                                |
|    |                   |                                                                              | <i>Jumlah Sarana dan Prasarana Kelurahan yang Terbangun</i>                                   |                                  |                                        |                                               | 3 Unit                                 | 223.539.600,00        | - Kota Bogor, Bogor Selatan, Kertamaya     | PENDAPATAN ASLI DAERAH (PAD) | -         | Reformasi Sistem Pendidikan dan Pemajuan Kebudayaan Peningkatan Kualitas Hidup Masyarakat | Kelurahan Kertamaya      |                                   | 250.000.000,00        | KELURAHAN KERTAMAYA               |
|    | 7.01.03.2.02.0003 | Pemberdayaan Masyarakat di Kelurahan                                         |                                                                                               |                                  |                                        |                                               |                                        |                       |                                            |                              |           |                                                                                           |                          |                                   |                       |                                   |
|    |                   |                                                                              | <i>Jumlah Pokmas dan Ormas yang Melaksanakan Pemberdayaan Masyarakat di Kelurahan</i>         |                                  |                                        |                                               | 3 Pokmas / Ormas                       | 160.200.000,00        | - Kota Bogor, Bogor Selatan, Kertamaya     | PENDAPATAN ASLI DAERAH (PAD) | -         | Reformasi Sistem Pendidikan dan Pemajuan Kebudayaan Peningkatan Kualitas Hidup Masyarakat | Kelurahan Kertamaya      |                                   | 170.000.000,00        | KELURAHAN KERTAMAYA               |
|    |                   | <b>KELURAHAN LAWANG GINTUNG</b>                                              |                                                                                               |                                  |                                        |                                               |                                        | <b>423.442.776,00</b> |                                            |                              |           |                                                                                           |                          |                                   | <b>512.000.000,00</b> |                                   |
|    | 2                 | <b>URUSAN PEMERINTAHAN WAJIB YANG TIDAK BERKAITAN DENGAN PELAYANAN DASAR</b> |                                                                                               |                                  |                                        |                                               |                                        | <b>85.995.000,00</b>  |                                            |                              |           |                                                                                           |                          |                                   | <b>112.000.000,00</b> |                                   |
|    | 2.13              | <b>URUSAN PEMERINTAHAN BIDANG PEMBERDAYAAN MASYARAKAT DAN DESA</b>           |                                                                                               |                                  |                                        |                                               |                                        | <b>85.995.000,00</b>  |                                            |                              |           |                                                                                           |                          |                                   | <b>112.000.000,00</b> |                                   |
| 1. | 2.13.01           | <b>PROGRAM PENUNJANG URUSAN PEMERINTAHAN DAERAH KABUPATEN/KOTA</b>           | <i>Nilai Rata-rata Indeks Kepuasan Masyarakat terhadap pelayanan Lingkup Perangkat Daerah</i> | <b>A Point 3,50 Point</b>        |                                        |                                               | <b>3,50 Point</b>                      | <b>85.995.000,00</b>  |                                            |                              |           |                                                                                           |                          | <b>A Point 3,50 Point</b>         | <b>112.000.000,00</b> |                                   |
|    | 2.13.01.2.06      | Administrasi Umum Perangkat Daerah                                           | <i>Persentase Pemenuhan Kebutuhan Operasional Perangkat Daerah</i>                            | -                                |                                        |                                               | 100 %                                  | 85.995.000,00         |                                            |                              | -         | Inovasi Pelayanan Publik dan Penataan Daerah Reformasi Birokrasi                          | Kelurahan Lawang Gintung | -                                 | 112.000.000,00        | KELURAHAN LAWANG GINTUNG          |
|    | 2.13.01.2.06.0002 | Penyediaan Peralatan dan Perlengkapan Kantor                                 |                                                                                               |                                  |                                        |                                               |                                        |                       |                                            |                              |           |                                                                                           |                          |                                   |                       |                                   |
|    |                   |                                                                              | <i>Jumlah Paket Peralatan dan Perlengkapan Kantor yang Disediakan</i>                         |                                  |                                        |                                               | 1 Paket                                | 20.000.000,00         | - Kota Bogor, Bogor Selatan, Lawanggintung | PENDAPATAN ASLI DAERAH (PAD) | -         | Inovasi Pelayanan Publik dan Penataan Daerah Reformasi Birokrasi                          | Kelurahan Lawang Gintung |                                   | 30.000.000,00         | KELURAHAN LAWANG GINTUNG          |
|    | 2.13.01.2.06.0003 | Penyediaan Peralatan Rumah Tangga                                            |                                                                                               |                                  |                                        |                                               |                                        |                       |                                            |                              |           |                                                                                           |                          |                                   |                       |                                   |

| NO | KODE              | URUSAN / BIDANG URUSAN / PROGRAM / KEGIATAN / SUB KEGIATAN                                     | INDIKATOR PROGRAM / KEGIATAN / SUB KEGIATAN                                                                                | TARGET AKHIR PERIODE RENSTRA OPD             | REALISASI CAPAIAN RENJA OPD TAHUN 2022 | PRAKIRAAN CAPAIAN TARGET RENJA OPD TAHUN 2023 | CAPAIAN KINERJA DAN KERANGKA PENDANAAN |                       |                                            |                              |           |                                                                                           | KELOMPOK SASARAN         | PRAKIRAAN MAJU RENCANA TAHUN 2025            |                       | PERANGKAT DAERAH PENANGGUNG JAWAB |
|----|-------------------|------------------------------------------------------------------------------------------------|----------------------------------------------------------------------------------------------------------------------------|----------------------------------------------|----------------------------------------|-----------------------------------------------|----------------------------------------|-----------------------|--------------------------------------------|------------------------------|-----------|-------------------------------------------------------------------------------------------|--------------------------|----------------------------------------------|-----------------------|-----------------------------------|
|    |                   |                                                                                                |                                                                                                                            |                                              |                                        |                                               | TARGET 2024                            | PAGU INDIKATIF (Rp)   | LOKASI                                     | SUMBER DANA                  | PRIORITAS |                                                                                           |                          | TARGET                                       | PAGU INDIKATIF (Rp)   |                                   |
|    |                   |                                                                                                |                                                                                                                            |                                              |                                        |                                               |                                        |                       |                                            |                              | NASIONAL  | DAERAH                                                                                    |                          |                                              |                       |                                   |
| 1  | 2                 | 3                                                                                              | 4                                                                                                                          | 5                                            | 6                                      | 7                                             | 8                                      | 9                     | 10                                         | 11                           | 12        | 13                                                                                        | 14                       | 15                                           | 16                    | 17                                |
|    |                   |                                                                                                | <i>Jumlah Paket Peralatan Rumah Tangga yang Disediakan</i>                                                                 |                                              |                                        |                                               | 1 Paket                                | 5.000.000,00          | - Kota Bogor, Bogor Selatan, Lawanggintung | PENDAPATAN ASLI DAERAH (PAD) | -         | Inovasi Pelayanan Publik dan Penataan Daerah Reformasi Birokrasi                          | Kelurahan Lawang Gintung |                                              | 7.000.000,00          | KELURAHAN LAWANG GINTUNG          |
|    | 2.13.01.2.06.0004 | Penyediaan Bahan Logistik Kantor                                                               |                                                                                                                            |                                              |                                        |                                               |                                        |                       |                                            |                              |           |                                                                                           |                          |                                              |                       |                                   |
|    |                   |                                                                                                | <i>Jumlah Paket Bahan Logistik Kantor yang Disediakan</i>                                                                  |                                              |                                        |                                               | 1 Paket                                | 58.995.000,00         | - Kota Bogor, Bogor Selatan, Lawanggintung | PENDAPATAN ASLI DAERAH (PAD) | -         | Inovasi Pelayanan Publik dan Penataan Daerah Reformasi Birokrasi                          | Kelurahan Lawang Gintung |                                              | 70.000.000,00         | KELURAHAN LAWANG GINTUNG          |
|    | 2.13.01.2.06.0005 | Penyediaan Barang Cetak dan Penggandaan                                                        |                                                                                                                            |                                              |                                        |                                               |                                        |                       |                                            |                              |           |                                                                                           |                          |                                              |                       |                                   |
|    |                   |                                                                                                | <i>Jumlah Paket Barang Cetak dan Penggandaan yang Disediakan</i>                                                           |                                              |                                        |                                               | 1 Paket                                | 2.000.000,00          | - Kota Bogor, Bogor Selatan, Lawanggintung | PENDAPATAN ASLI DAERAH (PAD) | -         | Inovasi Pelayanan Publik dan Penataan Daerah Reformasi Birokrasi                          | Kelurahan Lawang Gintung |                                              | 5.000.000,00          | KELURAHAN LAWANG GINTUNG          |
|    | <b>7</b>          | <b>UNSUR KEWILAYAHAN</b>                                                                       |                                                                                                                            |                                              |                                        |                                               |                                        | <b>337.447.776,00</b> |                                            |                              |           |                                                                                           |                          |                                              | <b>400.000.000,00</b> |                                   |
|    | <b>7.01</b>       | <b>KECAMATAN</b>                                                                               |                                                                                                                            |                                              |                                        |                                               |                                        | <b>337.447.776,00</b> |                                            |                              |           |                                                                                           |                          |                                              | <b>400.000.000,00</b> |                                   |
| 1. | 7.01.03           | <b>PROGRAM PEMBERDAYAAN MASYARAKAT DESA DAN KELURAHAN</b>                                      | <i>Pelayanan administrasi ditingkat kelurahan Partisipasi masyarakat dalam pelaksanaan Musrenbang di tingkat Kelurahan</i> | 3,50 Point<br>100 %<br>100 %<br>0 %<br>100 % |                                        |                                               | 100 %<br>100 %                         | 337.447.776,00        |                                            |                              |           |                                                                                           |                          | 3,50 Point<br>100 %<br>100 %<br>0 %<br>100 % | 400.000.000,00        |                                   |
|    | 7.01.03.2.02      | Kegiatan Pemberdayaan Kelurahan                                                                | <i>Persentase keterlibatan masyarakat dalam perencanaan pembangunan di kelurahan</i>                                       | -                                            |                                        |                                               | 100 %                                  | 337.447.776,00        |                                            |                              | -         | Reformasi Sistem Pendidikan dan Pemajuan Kebudayaan Peningkatan Kualitas Hidup Masyarakat | Kelurahan Lawang Gintung | -                                            | 400.000.000,00        | KELURAHAN LAWANG GINTUNG          |
|    | 7.01.03.2.02.0001 | Peningkatan Partisipasi Masyarakat dalam Forum Musyawarah Perencanaan Pembangunan di Kelurahan |                                                                                                                            |                                              |                                        |                                               |                                        |                       |                                            |                              |           |                                                                                           |                          |                                              |                       |                                   |
|    |                   |                                                                                                | <i>Jumlah Lembaga Kemasyarakatan yang Berpartisipasi dalam Forum Musyawarah Perencanaan Pembangunan di Kelurahan</i>       |                                              |                                        |                                               | 1 Lembaga Kemasyarakatan               | 10.000.000,00         | - Kota Bogor, Bogor Selatan, Lawanggintung | PENDAPATAN ASLI DAERAH (PAD) | -         | Reformasi Sistem Pendidikan dan Pemajuan Kebudayaan Peningkatan Kualitas Hidup Masyarakat | Kelurahan Lawang Gintung |                                              | 15.000.000,00         | KELURAHAN LAWANG GINTUNG          |
|    | 7.01.03.2.02.0002 | Pembangunan Sarana dan Prasarana Kelurahan                                                     |                                                                                                                            |                                              |                                        |                                               |                                        |                       |                                            |                              |           |                                                                                           |                          |                                              |                       |                                   |

| NO | KODE              | URUSAN / BIDANG URUSAN / PROGRAM / KEGIATAN / SUB KEGIATAN                   | INDIKATOR PROGRAM / KEGIATAN / SUB KEGIATAN                                                   | TARGET AKHIR PERIODE RENSTRA OPD | REALISASI CAPAIAN RENJA OPD TAHUN 2022 | PRAKIRAAN CAPAIAN TARGET RENJA OPD TAHUN 2023 | CAPAIAN KINERJA DAN KERANGKA PENDANAAN |                       |                                            |                              |           |                                                                                           | KELOMPOK SASARAN         | PRAKIRAAN MAJU RENCANA TAHUN 2025 |                       | PERANGKAT DAERAH PENANGGUNG JAWAB |
|----|-------------------|------------------------------------------------------------------------------|-----------------------------------------------------------------------------------------------|----------------------------------|----------------------------------------|-----------------------------------------------|----------------------------------------|-----------------------|--------------------------------------------|------------------------------|-----------|-------------------------------------------------------------------------------------------|--------------------------|-----------------------------------|-----------------------|-----------------------------------|
|    |                   |                                                                              |                                                                                               |                                  |                                        |                                               | TARGET 2024                            | PAGU INDIKATIF (Rp)   | LOKASI                                     | SUMBER DANA                  | PRIORITAS |                                                                                           |                          | TARGET                            | PAGU INDIKATIF (Rp)   |                                   |
|    |                   |                                                                              |                                                                                               |                                  |                                        |                                               |                                        |                       |                                            |                              | NASIONAL  | DAERAH                                                                                    |                          |                                   |                       |                                   |
| 1  | 2                 | 3                                                                            | 4                                                                                             | 5                                | 6                                      | 7                                             | 8                                      | 9                     | 10                                         | 11                           | 12        | 13                                                                                        | 14                       | 15                                | 16                    | 17                                |
|    |                   |                                                                              | <i>Jumlah Sarana dan Prasarana Kelurahan yang Terbangun</i>                                   |                                  |                                        |                                               | 5 Unit                                 | 126.447.776,00        | - Kota Bogor, Bogor Selatan, Lawanggintung | PENDAPATAN ASLI DAERAH (PAD) | -         | Reformasi Sistem Pendidikan dan Pemajuan Kebudayaan Peningkatan Kualitas Hidup Masyarakat | Kelurahan Lawang Gintung |                                   | 175.000.000,00        | KELURAHAN LAWANG GINTUNG          |
|    | 7.01.03.2.02.0003 | Pemberdayaan Masyarakat di Kelurahan                                         |                                                                                               |                                  |                                        |                                               |                                        |                       |                                            |                              |           |                                                                                           |                          |                                   |                       |                                   |
|    |                   |                                                                              | <i>Jumlah Pokmas dan Ormas yang Melaksanakan Pemberdayaan Masyarakat di Kelurahan</i>         |                                  |                                        |                                               | 3 Pokmas / Ormas                       | 201.000.000,00        | - Kota Bogor, Bogor Selatan, Lawanggintung | PENDAPATAN ASLI DAERAH (PAD) | -         | Reformasi Sistem Pendidikan dan Pemajuan Kebudayaan Peningkatan Kualitas Hidup Masyarakat | Kelurahan Lawang Gintung |                                   | 210.000.000,00        | KELURAHAN LAWANG GINTUNG          |
|    |                   | <b>KELURAHAN MUARASARI</b>                                                   |                                                                                               |                                  |                                        |                                               |                                        | <b>460.543.670,00</b> |                                            |                              |           |                                                                                           |                          |                                   | <b>518.000.000,00</b> |                                   |
|    | <b>2</b>          | <b>URUSAN PEMERINTAHAN WAJIB YANG TIDAK BERKAITAN DENGAN PELAYANAN DASAR</b> |                                                                                               |                                  |                                        |                                               |                                        | <b>85.965.000,00</b>  |                                            |                              |           |                                                                                           |                          |                                   | <b>101.000.000,00</b> |                                   |
|    | <b>2.13</b>       | <b>URUSAN PEMERINTAHAN BIDANG PEMBERDAYAAN MASYARAKAT DAN DESA</b>           |                                                                                               |                                  |                                        |                                               |                                        | <b>85.965.000,00</b>  |                                            |                              |           |                                                                                           |                          |                                   | <b>101.000.000,00</b> |                                   |
| 1. | 2.13.01           | <b>PROGRAM PENUNJANG URUSAN PEMERINTAHAN DAERAH KABUPATEN/KOTA</b>           | <i>Nilai Rata-rata Indeks Kepuasan Masyarakat terhadap pelayanan Lingkup Perangkat Daerah</i> | <b>A Point 3,50 Point</b>        |                                        |                                               | <b>3,50 Point</b>                      | <b>85.965.000,00</b>  |                                            |                              |           |                                                                                           |                          | <b>A Point 3,50 Point</b>         | <b>101.000.000,00</b> |                                   |
|    | 2.13.01.2.06      | Administrasi Umum Perangkat Daerah                                           | <i>Persentase Pemenuhan Kebutuhan Operasional Perangkat Daerah</i>                            | -                                |                                        |                                               | 100 %                                  | 85.965.000,00         |                                            |                              | -         | Reformasi Birokrasi                                                                       | Kelurahan Muarasari      | -                                 | 101.000.000,00        | KELURAHAN MUARASARI               |
|    | 2.13.01.2.06.0002 | Penyediaan Peralatan dan Perlengkapan Kantor                                 |                                                                                               |                                  |                                        |                                               |                                        |                       |                                            |                              |           |                                                                                           |                          |                                   |                       |                                   |
|    |                   |                                                                              | <i>Jumlah Paket Peralatan dan Perlengkapan Kantor yang Disediakan</i>                         |                                  |                                        |                                               | 1 Paket                                | 20.000.000,00         | - Kota Bogor, Bogor Selatan, Muarasari     | PENDAPATAN ASLI DAERAH (PAD) | -         | Reformasi Birokrasi                                                                       | Kelurahan Muarasari      |                                   | 25.000.000,00         | KELURAHAN MUARASARI               |
|    | 2.13.01.2.06.0003 | Penyediaan Peralatan Rumah Tangga                                            |                                                                                               |                                  |                                        |                                               |                                        |                       |                                            |                              |           |                                                                                           |                          |                                   |                       |                                   |
|    |                   |                                                                              | <i>Jumlah Paket Peralatan Rumah Tangga yang Disediakan</i>                                    |                                  |                                        |                                               | 1 Paket                                | 5.000.000,00          | - Kota Bogor, Bogor Selatan, Muarasari     | PENDAPATAN ASLI DAERAH (PAD) | -         | Reformasi Birokrasi                                                                       | Kelurahan Muarasari      |                                   | 8.000.000,00          | KELURAHAN MUARASARI               |
|    | 2.13.01.2.06.0004 | Penyediaan Bahan Logistik Kantor                                             |                                                                                               |                                  |                                        |                                               |                                        |                       |                                            |                              |           |                                                                                           |                          |                                   |                       |                                   |
|    |                   |                                                                              | <i>Jumlah Paket Bahan Logistik Kantor yang Disediakan</i>                                     |                                  |                                        |                                               | 1 Paket                                | 58.965.000,00         | - Kota Bogor, Bogor Selatan, Muarasari     | PENDAPATAN ASLI DAERAH (PAD) | -         | Reformasi Birokrasi                                                                       | Kelurahan Muarasari      |                                   | 65.000.000,00         | KELURAHAN MUARASARI               |
|    | 2.13.01.2.06.0005 | Penyediaan Barang Cetak dan Penggandaan                                      |                                                                                               |                                  |                                        |                                               |                                        |                       |                                            |                              |           |                                                                                           |                          |                                   |                       |                                   |



| NO | KODE              | URUSAN / BIDANG URUSAN / PROGRAM / KEGIATAN / SUB KEGIATAN                                     | INDIKATOR PROGRAM / KEGIATAN / SUB KEGIATAN                                                                                | TARGET AKHIR PERIODE RENSTRA OPD             | REALISASI CAPAIAN RENJA OPD TAHUN 2022 | PRAKIRAAN CAPAIAN TARGET RENJA OPD TAHUN 2023 | CAPAIAN KINERJA DAN KERANGKA PENDANAAN |                       |                                        |                              |           | KELOMPOK SASARAN                                                 | PRAKIRAAN MAJU RENCANA TAHUN 2025 |                                              | PERANGKAT DAERAH PENANGGUNG JAWAB |                      |
|----|-------------------|------------------------------------------------------------------------------------------------|----------------------------------------------------------------------------------------------------------------------------|----------------------------------------------|----------------------------------------|-----------------------------------------------|----------------------------------------|-----------------------|----------------------------------------|------------------------------|-----------|------------------------------------------------------------------|-----------------------------------|----------------------------------------------|-----------------------------------|----------------------|
|    |                   |                                                                                                |                                                                                                                            |                                              |                                        |                                               | TARGET 2024                            | PAGU INDIKATIF (Rp)   | LOKASI                                 | SUMBER DANA                  | PRIORITAS |                                                                  | TARGET                            | PAGU INDIKATIF (Rp)                          |                                   |                      |
|    |                   |                                                                                                |                                                                                                                            |                                              |                                        |                                               |                                        |                       |                                        |                              | NASIONAL  |                                                                  |                                   |                                              |                                   | DAERAH               |
| 1  | 2                 | 3                                                                                              | 4                                                                                                                          | 5                                            | 6                                      | 7                                             | 8                                      | 9                     | 10                                     | 11                           | 12        | 13                                                               | 14                                | 15                                           | 16                                | 17                   |
|    |                   |                                                                                                | <i>Jumlah Paket Barang Cetak dan Penggandaan yang Disediakan</i>                                                           |                                              |                                        |                                               | 1 Paket                                | 2.000.000,00          | - Kota Bogor, Bogor Selatan, Muarasari | PENDAPATAN ASLI DAERAH (PAD) | -         | Reformasi Birokrasi                                              | Kelurahan Muarasari               |                                              | 3.000.000,00                      | KELURAHAN MUARASARI  |
|    | <b>7</b>          | <b>UNSUR KEWILAYAHAN</b>                                                                       |                                                                                                                            |                                              |                                        |                                               |                                        | <b>374.578.670,00</b> |                                        |                              |           |                                                                  |                                   |                                              | <b>417.000.000,00</b>             |                      |
|    | <b>7.01</b>       | <b>KECAMATAN</b>                                                                               |                                                                                                                            |                                              |                                        |                                               |                                        | <b>374.578.670,00</b> |                                        |                              |           |                                                                  |                                   |                                              | <b>417.000.000,00</b>             |                      |
| 1. | 7.01.03           | PROGRAM PEMBERDAYAAN MASYARAKAT DESA DAN KELURAHAN                                             | <i>Pelayanan administrasi ditingkat kelurahan Partisipasi masyarakat dalam pelaksanaan Musrenbang di tingkat Kelurahan</i> | 3,50 Point<br>100 %<br>100 %<br>0 %<br>100 % |                                        |                                               | 100 %                                  | 374.578.670,00        |                                        |                              |           |                                                                  |                                   | 3,50 Point<br>100 %<br>100 %<br>0 %<br>100 % | 417.000.000,00                    |                      |
|    | 7.01.03.2.02      | Kegiatan Pemberdayaan Kelurahan                                                                | <i>Persentase keterlibatan masyarakat dalam perencanaan pembangunan di kelurahan</i>                                       | -                                            |                                        |                                               | 100 %                                  | 374.578.670,00        |                                        |                              | -         | Peningkatan Kualitas Hidup Masyarakat                            | Kelurahan Muarasari               | -                                            | 417.000.000,00                    | KELURAHAN MUARASARI  |
|    | 7.01.03.2.02.0001 | Peningkatan Partisipasi Masyarakat dalam Forum Musyawarah Perencanaan Pembangunan di Kelurahan |                                                                                                                            |                                              |                                        |                                               |                                        |                       |                                        |                              |           |                                                                  |                                   |                                              |                                   |                      |
|    |                   |                                                                                                | <i>Jumlah Lembaga Kemasyarakatan yang Berpartisipasi dalam Forum Musyawarah Perencanaan Pembangunan di Kelurahan</i>       |                                              |                                        |                                               | 1 Lembaga Kemasyarakatan               | 10.000.000,00         | - Kota Bogor, Bogor Selatan, Muarasari | PENDAPATAN ASLI DAERAH (PAD) | -         | Peningkatan Kualitas Hidup Masyarakat                            | Kelurahan Muarasari               |                                              | 12.000.000,00                     | KELURAHAN MUARASARI  |
|    | 7.01.03.2.02.0002 | Pembangunan Sarana dan Prasarana Kelurahan                                                     |                                                                                                                            |                                              |                                        |                                               |                                        |                       |                                        |                              |           |                                                                  |                                   |                                              |                                   |                      |
|    |                   |                                                                                                | <i>Jumlah Sarana dan Prasarana Kelurahan yang Terbangun</i>                                                                |                                              |                                        |                                               | 3 Unit                                 | 171.978.670,00        | - Kota Bogor, Bogor Selatan, Muarasari | PENDAPATAN ASLI DAERAH (PAD) | -         | Peningkatan Kualitas Hidup Masyarakat                            | Kelurahan Muarasari               |                                              | 200.000.000,00                    | KELURAHAN MUARASARI  |
|    | 7.01.03.2.02.0003 | Pemberdayaan Masyarakat di Kelurahan                                                           |                                                                                                                            |                                              |                                        |                                               |                                        |                       |                                        |                              |           |                                                                  |                                   |                                              |                                   |                      |
|    |                   |                                                                                                | <i>Jumlah Pokmas dan Ormas yang Melaksanakan Pemberdayaan Masyarakat di Kelurahan</i>                                      |                                              |                                        |                                               | 3 Pokmas / Ormas                       | 192.600.000,00        | -                                      | PENDAPATAN ASLI DAERAH (PAD) | -         | Peningkatan Kualitas Hidup Masyarakat                            | Kelurahan Muarasari               |                                              | 205.000.000,00                    | KELURAHAN MUARASARI  |
|    |                   | <b>KELURAHAN MULYAHARJA</b>                                                                    |                                                                                                                            |                                              |                                        |                                               |                                        | <b>760.888.270,00</b> |                                        |                              |           |                                                                  |                                   |                                              | <b>808.000.000,00</b>             |                      |
|    | <b>2</b>          | <b>URUSAN PEMERINTAHAN WAJIB YANG TIDAK BERKAITAN DENGAN PELAYANAN DASAR</b>                   |                                                                                                                            |                                              |                                        |                                               |                                        | <b>110.000.000,00</b> |                                        |                              |           |                                                                  |                                   |                                              | <b>121.000.000,00</b>             |                      |
|    | <b>2.13</b>       | <b>URUSAN PEMERINTAHAN BIDANG PEMBERDAYAAN MASYARAKAT DAN DESA</b>                             |                                                                                                                            |                                              |                                        |                                               |                                        | <b>110.000.000,00</b> |                                        |                              |           |                                                                  |                                   |                                              | <b>121.000.000,00</b>             |                      |
| 1. | 2.13.01           | PROGRAM PENUNJANG URUSAN PEMERINTAHAN DAERAH KABUPATEN/KOTA                                    | <i>Nilai Rata-rata Indeks Kepuasan Masyarakat terhadap pelayanan Lingkup Perangkat Daerah</i>                              | A Point<br>3,50 Point                        |                                        |                                               | 3,50 Point                             | 110.000.000,00        |                                        |                              |           |                                                                  |                                   | A Point<br>3,50 Point                        | 121.000.000,00                    |                      |
|    | 2.13.01.2.06      | Administrasi Umum Perangkat Daerah                                                             | <i>Persentase Pemenuhan Kebutuhan Operasional Perangkat Daerah</i>                                                         | -                                            |                                        |                                               | 100 %                                  | 110.000.000,00        |                                        |                              | -         | Inovasi Pelayanan Publik dan Penataan Daerah Reformasi Birokrasi | Kelurahan Mulyaharja              | -                                            | 121.000.000,00                    | KELURAHAN MULYAHARJA |

| NO | KODE              | URUSAN / BIDANG URUSAN / PROGRAM / KEGIATAN / SUB KEGIATAN                                     | INDIKATOR PROGRAM / KEGIATAN / SUB KEGIATAN                                                                                          | TARGET AKHIR PERIODE RENSTRA OPD             | REALISASI CAPAIAN RENJA OPD TAHUN 2022 | PRAKIRAAN CAPAIAN TARGET RENJA OPD TAHUN 2023 | CAPAIAN KINERJA DAN KERANGKA PENDANAAN |                       |                                         |                              |           |                                                                                    | KELOMPOK SASARAN     | PRAKIRAAN MAJU RENCANA TAHUN 2025            |                       | PERANGKAT DAERAH PENANGGUNG JAWAB |
|----|-------------------|------------------------------------------------------------------------------------------------|--------------------------------------------------------------------------------------------------------------------------------------|----------------------------------------------|----------------------------------------|-----------------------------------------------|----------------------------------------|-----------------------|-----------------------------------------|------------------------------|-----------|------------------------------------------------------------------------------------|----------------------|----------------------------------------------|-----------------------|-----------------------------------|
|    |                   |                                                                                                |                                                                                                                                      |                                              |                                        |                                               | TARGET 2024                            | PAGU INDIKATIF (Rp)   | LOKASI                                  | SUMBER DANA                  | PRIORITAS |                                                                                    |                      | TARGET                                       | PAGU INDIKATIF (Rp)   |                                   |
|    |                   |                                                                                                |                                                                                                                                      |                                              |                                        |                                               |                                        |                       |                                         |                              | NASIONAL  | DAERAH                                                                             |                      |                                              |                       |                                   |
| 1  | 2                 | 3                                                                                              | 4                                                                                                                                    | 5                                            | 6                                      | 7                                             | 8                                      | 9                     | 10                                      | 11                           | 12        | 13                                                                                 | 14                   | 15                                           | 16                    | 17                                |
|    | 2.13.01.2.06.0002 | Penyediaan Peralatan dan Perlengkapan Kantor                                                   |                                                                                                                                      |                                              |                                        |                                               |                                        |                       |                                         |                              |           |                                                                                    |                      |                                              |                       |                                   |
|    |                   |                                                                                                | Jumlah Paket Peralatan dan Perlengkapan Kantor yang Disediakan                                                                       |                                              |                                        |                                               | 1 Paket                                | 9.922.000,00          | - Kota Bogor, Bogor Selatan, Mulyaharja | PENDAPATAN ASLI DAERAH (PAD) | -         | Inovasi Pelayanan Publik dan Penataan Daerah Reformasi Birokrasi                   | Kelurahan Mulyaharja |                                              | 10.000.000,00         | KELURAHAN MULYAHARJA              |
|    | 2.13.01.2.06.0003 | Penyediaan Peralatan Rumah Tangga                                                              |                                                                                                                                      |                                              |                                        |                                               |                                        |                       |                                         |                              |           |                                                                                    |                      |                                              |                       |                                   |
|    |                   |                                                                                                | Jumlah Paket Peralatan Rumah Tangga yang Disediakan                                                                                  |                                              |                                        |                                               | 1 Paket                                | 2.359.000,00          | - Kota Bogor, Bogor Selatan, Mulyaharja | PENDAPATAN ASLI DAERAH (PAD) | -         | Inovasi Pelayanan Publik dan Penataan Daerah Reformasi Birokrasi                   | Kelurahan Mulyaharja |                                              | 7.000.000,00          | KELURAHAN MULYAHARJA              |
|    | 2.13.01.2.06.0004 | Penyediaan Bahan Logistik Kantor                                                               |                                                                                                                                      |                                              |                                        |                                               |                                        |                       |                                         |                              |           |                                                                                    |                      |                                              |                       |                                   |
|    |                   |                                                                                                | Jumlah Paket Bahan Logistik Kantor yang Disediakan                                                                                   |                                              |                                        |                                               | 1 Paket                                | 94.350.000,00         | - Kota Bogor, Bogor Selatan, Mulyaharja | PENDAPATAN ASLI DAERAH (PAD) | -         | Inovasi Pelayanan Publik dan Penataan Daerah Reformasi Birokrasi                   | Kelurahan Mulyaharja |                                              | 100.000.000,00        | KELURAHAN MULYAHARJA              |
|    | 2.13.01.2.06.0005 | Penyediaan Barang Cetak dan Penggandaan                                                        |                                                                                                                                      |                                              |                                        |                                               |                                        |                       |                                         |                              |           |                                                                                    |                      |                                              |                       |                                   |
|    |                   |                                                                                                | Jumlah Paket Barang Cetak dan Penggandaan yang Disediakan                                                                            |                                              |                                        |                                               | 1 Paket                                | 3.369.000,00          | - Kota Bogor, Bogor Selatan, Mulyaharja | PENDAPATAN ASLI DAERAH (PAD) | -         | Inovasi Pelayanan Publik dan Penataan Daerah Reformasi Birokrasi                   | Kelurahan Mulyaharja |                                              | 4.000.000,00          | KELURAHAN MULYAHARJA              |
|    | <b>7</b>          | <b>UNSUR KEWILAYAHAN</b>                                                                       |                                                                                                                                      |                                              |                                        |                                               |                                        | <b>650.888.270,00</b> |                                         |                              |           |                                                                                    |                      |                                              | <b>687.000.000,00</b> |                                   |
|    | <b>7.01</b>       | <b>KECAMATAN</b>                                                                               |                                                                                                                                      |                                              |                                        |                                               |                                        | <b>650.888.270,00</b> |                                         |                              |           |                                                                                    |                      |                                              | <b>687.000.000,00</b> |                                   |
| 1. | 7.01.03           | <b>PROGRAM PEMBERDAYAAN MASYARAKAT DESA DAN KELURAHAN</b>                                      | <i>Pelayanan administrasi ditingkat kelurahan</i><br><i>Partisipasi masyarakat dalam pelaksanaan Musrenbang di tingkat Kelurahan</i> | 3,50 Point<br>100 %<br>100 %<br>0 %<br>100 % |                                        |                                               | 100 %                                  | 650.888.270,00        |                                         |                              |           |                                                                                    |                      | 3,50 Point<br>100 %<br>100 %<br>0 %<br>100 % | 687.000.000,00        |                                   |
|    | 7.01.03.2.02      | Kegiatan Pemberdayaan Kelurahan                                                                | <i>Persentase keterlibatan masyarakat dalam perencanaan pembangunan di kelurahan</i>                                                 | -                                            |                                        |                                               | 100 %                                  | 650.888.270,00        |                                         |                              | -         | Inovasi Pelayanan Publik dan Penataan Daerah Peningkatan Kualitas Hidup Masyarakat | Kelurahan Mulyaharja | -                                            | 687.000.000,00        | KELURAHAN MULYAHARJA              |
|    | 7.01.03.2.02.0001 | Peningkatan Partisipasi Masyarakat dalam Forum Musyawarah Perencanaan Pembangunan di Kelurahan |                                                                                                                                      |                                              |                                        |                                               |                                        |                       |                                         |                              |           |                                                                                    |                      |                                              |                       |                                   |

| NO | KODE              | URUSAN / BIDANG URUSAN / PROGRAM / KEGIATAN / SUB KEGIATAN                   | INDIKATOR PROGRAM / KEGIATAN / SUB KEGIATAN                                                                      | TARGET AKHIR PERIODE RENSTRA OPD                                                              | REALISASI CAPAIAN RENJA OPD TAHUN 2022 | PRAKIRAAN CAPAIAN TARGET RENJA OPD TAHUN 2023 | CAPAIAN KINERJA DAN KERANGKA PENDANAAN |                       |                                         |                              |           | KELOMPOK SASARAN                                                                   | PRAKIRAAN MAJU RENCANA TAHUN 2025 |                           | PERANGKAT DAERAH PENANGGUNG JAWAB |                      |
|----|-------------------|------------------------------------------------------------------------------|------------------------------------------------------------------------------------------------------------------|-----------------------------------------------------------------------------------------------|----------------------------------------|-----------------------------------------------|----------------------------------------|-----------------------|-----------------------------------------|------------------------------|-----------|------------------------------------------------------------------------------------|-----------------------------------|---------------------------|-----------------------------------|----------------------|
|    |                   |                                                                              |                                                                                                                  |                                                                                               |                                        |                                               | TARGET 2024                            | PAGU INDIKATIF (Rp)   | LOKASI                                  | SUMBER DANA                  | PRIORITAS |                                                                                    | TARGET                            | PAGU INDIKATIF (Rp)       |                                   |                      |
|    |                   |                                                                              |                                                                                                                  |                                                                                               |                                        |                                               |                                        |                       |                                         |                              | NASIONAL  |                                                                                    |                                   |                           |                                   | DAERAH               |
| 1  | 2                 | 3                                                                            | 4                                                                                                                | 5                                                                                             | 6                                      | 7                                             | 8                                      | 9                     | 10                                      | 11                           | 12        | 13                                                                                 | 14                                | 15                        | 16                                | 17                   |
|    |                   |                                                                              | <i>Jumlah Lembaga Masyarakat yang Berpartisipasi dalam Forum Musyawarah Perencanaan Pembangunan di Kelurahan</i> |                                                                                               |                                        |                                               | 1 Lembaga Masyarakat                   | 10.000.000,00         | - Kota Bogor, Bogor Selatan, Mulyaharja | PENDAPATAN ASLI DAERAH (PAD) | -         | Inovasi Pelayanan Publik dan Penataan Daerah Peningkatan Kualitas Hidup Masyarakat | Kelurahan Mulyaharja              |                           | 12.000.000,00                     | KELURAHAN MULYAHARJA |
|    | 7.01.03.2.02.0002 | Pembangunan Sarana dan Prasarana Kelurahan                                   |                                                                                                                  |                                                                                               |                                        |                                               |                                        |                       |                                         |                              |           |                                                                                    |                                   |                           |                                   |                      |
|    |                   |                                                                              | <i>Jumlah Sarana dan Prasarana Kelurahan yang Terbangun</i>                                                      |                                                                                               |                                        |                                               | 3 Unit                                 | 321.688.270,00        | - Kota Bogor, Bogor Selatan, Mulyaharja | PENDAPATAN ASLI DAERAH (PAD) | -         | Gerakan Membangun Desa Peningkatan Kualitas Hidup Masyarakat                       | Kelurahan Mulyaharja              |                           | 350.000.000,00                    | KELURAHAN MULYAHARJA |
|    | 7.01.03.2.02.0003 | Pemberdayaan Masyarakat di Kelurahan                                         |                                                                                                                  |                                                                                               |                                        |                                               |                                        |                       |                                         |                              |           |                                                                                    |                                   |                           |                                   |                      |
|    |                   |                                                                              | <i>Jumlah Pokmas dan Ormas yang Melaksanakan Pemberdayaan Masyarakat di Kelurahan</i>                            |                                                                                               |                                        |                                               | 3 Pokmas / Ormas                       | 319.200.000,00        | - Kota Bogor, Bogor Selatan, Mulyaharja | PENDAPATAN ASLI DAERAH (PAD) | -         | Inovasi Pelayanan Publik dan Penataan Daerah Peningkatan Kualitas Hidup Masyarakat | Kelurahan Mulyaharja              |                           | 325.000.000,00                    | KELURAHAN MULYAHARJA |
|    |                   | <b>KELURAHAN PAKUAN</b>                                                      |                                                                                                                  |                                                                                               |                                        |                                               |                                        | <b>377.981.800,00</b> |                                         |                              |           |                                                                                    |                                   |                           | <b>406.000.000,00</b>             |                      |
|    | <b>2</b>          | <b>URUSAN PEMERINTAHAN WAJIB YANG TIDAK BERKAITAN DENGAN PELAYANAN DASAR</b> |                                                                                                                  |                                                                                               |                                        |                                               |                                        | <b>85.970.000,00</b>  |                                         |                              |           |                                                                                    |                                   |                           | <b>90.000.000,00</b>              |                      |
|    | <b>2.13</b>       | <b>URUSAN PEMERINTAHAN BIDANG PEMBERDAYAAN MASYARAKAT DAN DESA</b>           |                                                                                                                  |                                                                                               |                                        |                                               |                                        | <b>85.970.000,00</b>  |                                         |                              |           |                                                                                    |                                   |                           | <b>90.000.000,00</b>              |                      |
| 1. | <b>2.13.01</b>    | <b>PROGRAM PENUNJANG URUSAN PEMERINTAHAN DAERAH KABUPATEN/KOTA</b>           |                                                                                                                  | <i>Nilai Rata-rata Indeks Kepuasan Masyarakat terhadap pelayanan Lingkup Perangkat Daerah</i> |                                        |                                               | <b>3,50 Point</b>                      | <b>85.970.000,00</b>  |                                         |                              |           |                                                                                    |                                   | <b>A Point 3,50 Point</b> | <b>90.000.000,00</b>              |                      |
|    | 2.13.01.2.06      | Administrasi Umum Perangkat Daerah                                           | <i>Persentase Pemenuhan Kebutuhan Operasional Perangkat Daerah</i>                                               | -                                                                                             |                                        |                                               | 100 %                                  | 85.970.000,00         |                                         |                              | -         | Inovasi Pelayanan Publik dan Penataan Daerah Reformasi Birokrasi                   | Kelurahan Pakuan                  | -                         | 90.000.000,00                     | KELURAHAN PAKUAN     |
|    | 2.13.01.2.06.0002 | Penyediaan Peralatan dan Perlengkapan Kantor                                 |                                                                                                                  |                                                                                               |                                        |                                               |                                        |                       |                                         |                              |           |                                                                                    |                                   |                           |                                   |                      |
|    |                   |                                                                              | <i>Jumlah Paket Peralatan dan Perlengkapan Kantor yang Disediakan</i>                                            |                                                                                               |                                        |                                               | 1 Paket                                | 20.000.000,00         | - Kota Bogor, Bogor Selatan, Pakuan     | PENDAPATAN ASLI DAERAH (PAD) | -         | Inovasi Pelayanan Publik dan Penataan Daerah Reformasi Birokrasi                   | Kelurahan Pakuan                  |                           | 21.000.000,00                     | KELURAHAN PAKUAN     |

| NO | KODE              | URUSAN / BIDANG URUSAN / PROGRAM / KEGIATAN / SUB KEGIATAN                                     | INDIKATOR PROGRAM / KEGIATAN / SUB KEGIATAN                                                                                | TARGET AKHIR PERIODE RENSTRA OPD             | REALISASI CAPAIAN RENJA OPD TAHUN 2022 | PRAKIRAAN CAPAIAN TARGET RENJA OPD TAHUN 2023 | CAPAIAN KINERJA DAN KERANGKA PENDANAAN |                       |                                     |                              |           |                                                                                           | KELOMPOK SASARAN | PRAKIRAAN MAJU RENCANA TAHUN 2025            |                       | PERANGKAT DAERAH PENANGGUNG JAWAB |
|----|-------------------|------------------------------------------------------------------------------------------------|----------------------------------------------------------------------------------------------------------------------------|----------------------------------------------|----------------------------------------|-----------------------------------------------|----------------------------------------|-----------------------|-------------------------------------|------------------------------|-----------|-------------------------------------------------------------------------------------------|------------------|----------------------------------------------|-----------------------|-----------------------------------|
|    |                   |                                                                                                |                                                                                                                            |                                              |                                        |                                               | TARGET 2024                            | PAGU INDIKATIF (Rp)   | LOKASI                              | SUMBER DANA                  | PRIORITAS |                                                                                           |                  | TARGET                                       | PAGU INDIKATIF (Rp)   |                                   |
|    |                   |                                                                                                |                                                                                                                            |                                              |                                        |                                               |                                        |                       |                                     |                              | NASIONAL  | DAERAH                                                                                    |                  |                                              |                       |                                   |
| 1  | 2                 | 3                                                                                              | 4                                                                                                                          | 5                                            | 6                                      | 7                                             | 8                                      | 9                     | 10                                  | 11                           | 12        | 13                                                                                        | 14               | 15                                           | 16                    | 17                                |
|    | 2.13.01.2.06.0003 | Penyediaan Peralatan Rumah Tangga                                                              |                                                                                                                            |                                              |                                        |                                               |                                        |                       |                                     |                              |           |                                                                                           |                  |                                              |                       |                                   |
|    |                   |                                                                                                | Jumlah Paket Peralatan Rumah Tangga yang Disediakan                                                                        |                                              |                                        |                                               | 1 Paket                                | 5.000.000,00          | - Kota Bogor, Bogor Selatan, Pakuan | PENDAPATAN ASLI DAERAH (PAD) | -         | Inovasi Pelayanan Publik dan Penataan Daerah Reformasi Birokrasi                          | Kelurahan Pakuan |                                              | 6.000.000,00          | KELURAHAN PAKUAN                  |
|    | 2.13.01.2.06.0004 | Penyediaan Bahan Logistik Kantor                                                               |                                                                                                                            |                                              |                                        |                                               |                                        |                       |                                     |                              |           |                                                                                           |                  |                                              |                       |                                   |
|    |                   |                                                                                                | Jumlah Paket Bahan Logistik Kantor yang Disediakan                                                                         |                                              |                                        |                                               | 1 Paket                                | 58.970.000,00         | - Kota Bogor, Bogor Selatan, Pakuan | PENDAPATAN ASLI DAERAH (PAD) | -         | Inovasi Pelayanan Publik dan Penataan Daerah Reformasi Birokrasi                          | Kelurahan Pakuan |                                              | 60.000.000,00         | KELURAHAN PAKUAN                  |
|    | 2.13.01.2.06.0005 | Penyediaan Barang Cetak dan Penggandaan                                                        |                                                                                                                            |                                              |                                        |                                               |                                        |                       |                                     |                              |           |                                                                                           |                  |                                              |                       |                                   |
|    |                   |                                                                                                | Jumlah Paket Barang Cetak dan Penggandaan yang Disediakan                                                                  |                                              |                                        |                                               | 1 Paket                                | 2.000.000,00          | - Kota Bogor, Bogor Selatan, Pakuan | PENDAPATAN ASLI DAERAH (PAD) | -         | Inovasi Pelayanan Publik dan Penataan Daerah Reformasi Birokrasi                          | Kelurahan Pakuan |                                              | 3.000.000,00          | KELURAHAN PAKUAN                  |
|    | <b>7</b>          | <b>UNSUR KEWILAYAHAN</b>                                                                       |                                                                                                                            |                                              |                                        |                                               |                                        | <b>292.011.800,00</b> |                                     |                              |           |                                                                                           |                  |                                              | <b>316.000.000,00</b> |                                   |
|    | <b>7.01</b>       | <b>KECAMATAN</b>                                                                               |                                                                                                                            |                                              |                                        |                                               |                                        | <b>292.011.800,00</b> |                                     |                              |           |                                                                                           |                  |                                              | <b>316.000.000,00</b> |                                   |
| 1. | 7.01.03           | <b>PROGRAM PEMBERDAYAAN MASYARAKAT DESA DAN KELURAHAN</b>                                      | <i>Pelayanan administrasi ditingkat kelurahan Partisipasi masyarakat dalam pelaksanaan Musrenbang di tingkat Kelurahan</i> | 3,50 Point<br>100 %<br>100 %<br>0 %<br>100 % |                                        |                                               | 100 %<br><br>100 %                     | 292.011.800,00        |                                     |                              |           |                                                                                           |                  | 3,50 Point<br>100 %<br>100 %<br>0 %<br>100 % | 316.000.000,00        |                                   |
|    | 7.01.03.2.02      | Kegiatan Pemberdayaan Kelurahan                                                                | <i>Persentase keterlibatan masyarakat dalam perencanaan pembangunan di kelurahan</i>                                       | -                                            |                                        |                                               | 100 %                                  | 292.011.800,00        |                                     |                              | -         | Reformasi Sistem Pendidikan dan Pemajuan Kebudayaan Peningkatan Kualitas Hidup Masyarakat | Kelurahan Pakuan | -                                            | 316.000.000,00        | KELURAHAN PAKUAN                  |
|    | 7.01.03.2.02.0001 | Peningkatan Partisipasi Masyarakat dalam Forum Musyawarah Perencanaan Pembangunan di Kelurahan |                                                                                                                            |                                              |                                        |                                               |                                        |                       |                                     |                              |           |                                                                                           |                  |                                              |                       |                                   |
|    |                   |                                                                                                | Jumlah Lembaga Kemasyarakatan yang Berpartisipasi dalam Forum Musyawarah Perencanaan Pembangunan di Kelurahan              |                                              |                                        |                                               | 3 Lembaga Kemasyarakatan               | 10.000.000,00         | - Kota Bogor, Bogor Selatan, Pakuan | PENDAPATAN ASLI DAERAH (PAD) | -         | Reformasi Sistem Pendidikan dan Pemajuan Kebudayaan Peningkatan Kualitas Hidup Masyarakat | Kelurahan Pakuan |                                              | 11.000.000,00         | KELURAHAN PAKUAN                  |

| NO | KODE              | URUSAN / BIDANG URUSAN / PROGRAM / KEGIATAN / SUB KEGIATAN                   | INDIKATOR PROGRAM / KEGIATAN / SUB KEGIATAN                                                   | TARGET AKHIR PERIODE RENSTRA OPD | REALISASI CAPAIAN RENJA OPD TAHUN 2022 | PRAKIRAAN CAPAIAN TARGET RENJA OPD TAHUN 2023 | CAPAIAN KINERJA DAN KERANGKA PENDANAAN |                       |                                        |                              |           |                                                                                           | KELOMPOK SASARAN    | PRAKIRAAN MAJU RENCANA TAHUN 2025 |                       | PERANGKAT DAERAH PENANGGUNG JAWAB |
|----|-------------------|------------------------------------------------------------------------------|-----------------------------------------------------------------------------------------------|----------------------------------|----------------------------------------|-----------------------------------------------|----------------------------------------|-----------------------|----------------------------------------|------------------------------|-----------|-------------------------------------------------------------------------------------------|---------------------|-----------------------------------|-----------------------|-----------------------------------|
|    |                   |                                                                              |                                                                                               |                                  |                                        |                                               | TARGET 2024                            | PAGU INDIKATIF (Rp)   | LOKASI                                 | SUMBER DANA                  | PRIORITAS |                                                                                           |                     | TARGET                            | PAGU INDIKATIF (Rp)   |                                   |
|    |                   |                                                                              |                                                                                               |                                  |                                        |                                               |                                        |                       |                                        |                              | NASIONAL  | DAERAH                                                                                    |                     |                                   |                       |                                   |
| 1  | 2                 | 3                                                                            | 4                                                                                             | 5                                | 6                                      | 7                                             | 8                                      | 9                     | 10                                     | 11                           | 12        | 13                                                                                        | 14                  | 15                                | 16                    | 17                                |
|    | 7.01.03.2.02.0002 | Pembangunan Sarana dan Prasarana Kelurahan                                   |                                                                                               |                                  |                                        |                                               |                                        |                       |                                        |                              |           |                                                                                           |                     |                                   |                       |                                   |
|    |                   |                                                                              | <i>Jumlah Sarana dan Prasarana Kelurahan yang Terbangun</i>                                   |                                  |                                        |                                               | 1 Unit                                 | 136.811.800,00        | - Kota Bogor, Bogor Selatan, Pakuan    | PENDAPATAN ASLI DAERAH (PAD) | -         | Reformasi Sistem Pendidikan dan Pemajuan Kebudayaan Peningkatan Kualitas Hidup Masyarakat | Kelurahan Pakuan    |                                   | 150.000.000,00        | KELURAHAN PAKUAN                  |
|    | 7.01.03.2.02.0003 | Pemberdayaan Masyarakat di Kelurahan                                         |                                                                                               |                                  |                                        |                                               |                                        |                       |                                        |                              |           |                                                                                           |                     |                                   |                       |                                   |
|    |                   |                                                                              | <i>Jumlah Pokmas dan Ormas yang Melaksanakan Pemberdayaan Masyarakat di Kelurahan</i>         |                                  |                                        |                                               | 3 Pokmas / Ormas                       | 145.200.000,00        | - Kota Bogor, Bogor Selatan, Pakuan    | PENDAPATAN ASLI DAERAH (PAD) | -         | Reformasi Sistem Pendidikan dan Pemajuan Kebudayaan Peningkatan Kualitas Hidup Masyarakat | Kelurahan Pakuan    |                                   | 155.000.000,00        | KELURAHAN PAKUAN                  |
|    |                   | <b>KELURAHAN PAMOYANAN</b>                                                   |                                                                                               |                                  |                                        |                                               |                                        | <b>651.147.508,00</b> |                                        |                              |           |                                                                                           |                     |                                   | <b>705.000.000,00</b> |                                   |
|    | <b>2</b>          | <b>URUSAN PEMERINTAHAN WAJIB YANG TIDAK BERKAITAN DENGAN PELAYANAN DASAR</b> |                                                                                               |                                  |                                        |                                               |                                        | <b>109.961.300,00</b> |                                        |                              |           |                                                                                           |                     |                                   | <b>130.000.000,00</b> |                                   |
|    | <b>2.13</b>       | <b>URUSAN PEMERINTAHAN BIDANG PEMBERDAYAAN MASYARAKAT DAN DESA</b>           |                                                                                               |                                  |                                        |                                               |                                        | <b>109.961.300,00</b> |                                        |                              |           |                                                                                           |                     |                                   | <b>130.000.000,00</b> |                                   |
| 1. | <b>2.13.01</b>    | <b>PROGRAM PENUNJANG URUSAN PEMERINTAHAN DAERAH KABUPATEN/KOTA</b>           | <i>Nilai Rata-rata Indeks Kepuasan Masyarakat terhadap pelayanan Lingkup Perangkat Daerah</i> | <b>A Point 3,50 Point</b>        |                                        |                                               | <b>3,50 Point</b>                      | <b>109.961.300,00</b> |                                        |                              |           |                                                                                           |                     | <b>A Point 3,50 Point</b>         | <b>130.000.000,00</b> |                                   |
|    | 2.13.01.2.06      | Administrasi Umum Perangkat Daerah                                           | <i>Persentase Pemenuhan Kebutuhan Operasional Perangkat Daerah</i>                            | -                                |                                        |                                               | 100 %                                  | 109.961.300,00        |                                        |                              | -         | Inovasi Pelayanan Publik dan Penataan Daerah Reformasi Birokrasi                          | Kelurahan Pamoyanan | -                                 | 130.000.000,00        | KELURAHAN PAMOYANAN               |
|    | 2.13.01.2.06.0002 | Penyediaan Peralatan dan Perlengkapan Kantor                                 |                                                                                               |                                  |                                        |                                               |                                        |                       |                                        |                              |           |                                                                                           |                     |                                   |                       |                                   |
|    |                   |                                                                              | <i>Jumlah Paket Peralatan dan Perlengkapan Kantor yang Disediakan</i>                         |                                  |                                        |                                               | 1 Paket                                | 19.999.300,00         | - Kota Bogor, Bogor Selatan, Pamoyanan | PENDAPATAN ASLI DAERAH (PAD) | -         | Inovasi Pelayanan Publik dan Penataan Daerah Reformasi Birokrasi                          | Kelurahan Pamoyanan |                                   | 25.000.000,00         | KELURAHAN PAMOYANAN               |
|    | 2.13.01.2.06.0003 | Penyediaan Peralatan Rumah Tangga                                            |                                                                                               |                                  |                                        |                                               |                                        |                       |                                        |                              |           |                                                                                           |                     |                                   |                       |                                   |

| NO | KODE              | URUSAN / BIDANG URUSAN / PROGRAM / KEGIATAN / SUB KEGIATAN                                     | INDIKATOR PROGRAM / KEGIATAN / SUB KEGIATAN                                                                                | TARGET AKHIR PERIODE RENSTRA OPD             | REALISASI CAPAIAN RENJA OPD TAHUN 2022 | PRAKIRAAN CAPAIAN TARGET RENJA OPD TAHUN 2023 | CAPAIAN KINERJA DAN KERANGKA PENDANAAN |                       |                                        |                              |           |                                                                                           | KELOMPOK SASARAN    | PRAKIRAAN MAJU RENCANA TAHUN 2025            |                       | PERANGKAT DAERAH PENANGGUNG JAWAB |
|----|-------------------|------------------------------------------------------------------------------------------------|----------------------------------------------------------------------------------------------------------------------------|----------------------------------------------|----------------------------------------|-----------------------------------------------|----------------------------------------|-----------------------|----------------------------------------|------------------------------|-----------|-------------------------------------------------------------------------------------------|---------------------|----------------------------------------------|-----------------------|-----------------------------------|
|    |                   |                                                                                                |                                                                                                                            |                                              |                                        |                                               | TARGET 2024                            | PAGU INDIKATIF (Rp)   | LOKASI                                 | SUMBER DANA                  | PRIORITAS |                                                                                           |                     | TARGET                                       | PAGU INDIKATIF (Rp)   |                                   |
|    |                   |                                                                                                |                                                                                                                            |                                              |                                        |                                               |                                        |                       |                                        |                              | NASIONAL  | DAERAH                                                                                    |                     |                                              |                       |                                   |
| 1  | 2                 | 3                                                                                              | 4                                                                                                                          | 5                                            | 6                                      | 7                                             | 8                                      | 9                     | 10                                     | 11                           | 12        | 13                                                                                        | 14                  | 15                                           | 16                    | 17                                |
|    |                   |                                                                                                | <i>Jumlah Paket Peralatan Rumah Tangga yang Disediakan</i>                                                                 |                                              |                                        |                                               | 1 Paket                                | 6.982.000,00          | - Kota Bogor, Bogor Selatan, Pamoyanan | PENDAPATAN ASLI DAERAH (PAD) | -         | Inovasi Pelayanan Publik dan Penataan Daerah Reformasi Birokrasi                          | Kelurahan Pamoyanan |                                              | 12.000.000,00         | KELURAHAN PAMOYANAN               |
|    | 2.13.01.2.06.0004 | Penyediaan Bahan Logistik Kantor                                                               |                                                                                                                            |                                              |                                        |                                               |                                        |                       |                                        |                              |           |                                                                                           |                     |                                              |                       |                                   |
|    |                   |                                                                                                | <i>Jumlah Paket Bahan Logistik Kantor yang Disediakan</i>                                                                  |                                              |                                        |                                               | 11 Paket                               | 79.980.000,00         | - Kota Bogor, Bogor Selatan, Pamoyanan | PENDAPATAN ASLI DAERAH (PAD) | -         | Inovasi Pelayanan Publik dan Penataan Daerah Reformasi Birokrasi                          | Kelurahan Pamoyanan |                                              | 85.000.000,00         | KELURAHAN PAMOYANAN               |
|    | 2.13.01.2.06.0005 | Penyediaan Barang Cetak dan Penggandaan                                                        |                                                                                                                            |                                              |                                        |                                               |                                        |                       |                                        |                              |           |                                                                                           |                     |                                              |                       |                                   |
|    |                   |                                                                                                | <i>Jumlah Paket Barang Cetak dan Penggandaan yang Disediakan</i>                                                           |                                              |                                        |                                               | 1 Paket                                | 3.000.000,00          | - Kota Bogor, Bogor Selatan, Pamoyanan | PENDAPATAN ASLI DAERAH (PAD) | -         | Inovasi Pelayanan Publik dan Penataan Daerah Reformasi Birokrasi                          | Kelurahan Pamoyanan |                                              | 8.000.000,00          | KELURAHAN PAMOYANAN               |
|    | <b>7</b>          | <b>UNSUR KEWILAYAHAN</b>                                                                       |                                                                                                                            |                                              |                                        |                                               |                                        | <b>541.186.208,00</b> |                                        |                              |           |                                                                                           |                     |                                              | <b>575.000.000,00</b> |                                   |
|    | <b>7.01</b>       | <b>KECAMATAN</b>                                                                               |                                                                                                                            |                                              |                                        |                                               |                                        | <b>541.186.208,00</b> |                                        |                              |           |                                                                                           |                     |                                              | <b>575.000.000,00</b> |                                   |
| 1. | 7.01.03           | <b>PROGRAM PEMBERDAYAAN MASYARAKAT DESA DAN KELURAHAN</b>                                      | <i>Partisipasi masyarakat dalam pelaksanaan Musrenbang di tingkat Kelurahan Pelayanan administrasi ditingkat kelurahan</i> | 3,50 Point<br>100 %<br>100 %<br>0 %<br>100 % |                                        |                                               | 100 %<br>100 %                         | 541.186.208,00        |                                        |                              |           |                                                                                           |                     | 3,50 Point<br>100 %<br>100 %<br>0 %<br>100 % | 575.000.000,00        |                                   |
|    | 7.01.03.2.02      | Kegiatan Pemberdayaan Kelurahan                                                                | <i>Persentase keterlibatan masyarakat dalam perencanaan pembangunan di kelurahan</i>                                       | -                                            |                                        |                                               | 100 %                                  | 541.186.208,00        |                                        |                              | -         | Reformasi Sistem Pendidikan dan Pemajuan Kebudayaan Peningkatan Kualitas Hidup Masyarakat | Kelurahan Pamoyanan | -                                            | 575.000.000,00        | KELURAHAN PAMOYANAN               |
|    | 7.01.03.2.02.0001 | Peningkatan Partisipasi Masyarakat dalam Forum Musyawarah Perencanaan Pembangunan di Kelurahan |                                                                                                                            |                                              |                                        |                                               |                                        |                       |                                        |                              |           |                                                                                           |                     |                                              |                       |                                   |
|    |                   |                                                                                                | <i>Jumlah Lembaga Kemasyarakatan yang Berpartisipasi dalam Forum Musyawarah Perencanaan Pembangunan di Kelurahan</i>       |                                              |                                        |                                               | 3 Lembaga Kemasyarakatan               | 10.000.000,00         | - Kota Bogor, Bogor Selatan, Pamoyanan | PENDAPATAN ASLI DAERAH (PAD) | -         | Reformasi Sistem Pendidikan dan Pemajuan Kebudayaan Peningkatan Kualitas Hidup Masyarakat | Kelurahan Pamoyanan |                                              | 15.000.000,00         | KELURAHAN PAMOYANAN               |
|    | 7.01.03.2.02.0002 | Pembangunan Sarana dan Prasarana Kelurahan                                                     |                                                                                                                            |                                              |                                        |                                               |                                        |                       |                                        |                              |           |                                                                                           |                     |                                              |                       |                                   |

| NO | KODE              | URUSAN / BIDANG URUSAN / PROGRAM / KEGIATAN / SUB KEGIATAN                   | INDIKATOR PROGRAM / KEGIATAN / SUB KEGIATAN                                                   | TARGET AKHIR PERIODE RENSTRA OPD | REALISASI CAPAIAN RENJA OPD TAHUN 2022 | PRAKIRAAN CAPAIAN TARGET RENJA OPD TAHUN 2023 | CAPAIAN KINERJA DAN KERANGKA PENDANAAN |                       |                                        |                              |           |                                                                                           | KELOMPOK SASARAN    | PRAKIRAAN MAJU RENCANA TAHUN 2025 |                       | PERANGKAT DAERAH PENANGGUNG JAWAB |
|----|-------------------|------------------------------------------------------------------------------|-----------------------------------------------------------------------------------------------|----------------------------------|----------------------------------------|-----------------------------------------------|----------------------------------------|-----------------------|----------------------------------------|------------------------------|-----------|-------------------------------------------------------------------------------------------|---------------------|-----------------------------------|-----------------------|-----------------------------------|
|    |                   |                                                                              |                                                                                               |                                  |                                        |                                               | TARGET 2024                            | PAGU INDIKATIF (Rp)   | LOKASI                                 | SUMBER DANA                  | PRIORITAS |                                                                                           |                     | TARGET                            | PAGU INDIKATIF (Rp)   |                                   |
|    |                   |                                                                              |                                                                                               |                                  |                                        |                                               |                                        |                       |                                        |                              | NASIONAL  | DAERAH                                                                                    |                     |                                   |                       |                                   |
| 1  | 2                 | 3                                                                            | 4                                                                                             | 5                                | 6                                      | 7                                             | 8                                      | 9                     | 10                                     | 11                           | 12        | 13                                                                                        | 14                  | 15                                | 16                    | 17                                |
|    |                   |                                                                              | <i>Jumlah Sarana dan Prasarana Kelurahan yang Terbangun</i>                                   |                                  |                                        |                                               | 32 Unit                                | 230.586.208,00        | - Kota Bogor, Bogor Selatan, Pamoyanan | PENDAPATAN ASLI DAERAH (PAD) | -         | Reformasi Sistem Pendidikan dan Pemajuan Kebudayaan Peningkatan Kualitas Hidup Masyarakat | Kelurahan Pamoyanan |                                   | 250.000.000,00        | KELURAHAN PAMOYANAN               |
|    | 7.01.03.2.02.0003 | Pemberdayaan Masyarakat di Kelurahan                                         |                                                                                               |                                  |                                        |                                               |                                        |                       |                                        |                              |           |                                                                                           |                     |                                   |                       |                                   |
|    |                   |                                                                              | <i>Jumlah Pokmas dan Ormas yang Melaksanakan Pemberdayaan Masyarakat di Kelurahan</i>         |                                  |                                        |                                               | 3 Pokmas / Ormas                       | 300.600.000,00        | - Kota Bogor, Bogor Selatan, Pamoyanan | PENDAPATAN ASLI DAERAH (PAD) | -         | Reformasi Sistem Pendidikan dan Pemajuan Kebudayaan Peningkatan Kualitas Hidup Masyarakat | Kelurahan Pamoyanan |                                   | 310.000.000,00        | KELURAHAN PAMOYANAN               |
|    |                   | <b>KELURAHAN RANCAMAYA</b>                                                   |                                                                                               |                                  |                                        |                                               |                                        | <b>431.168.000,00</b> |                                        |                              |           |                                                                                           |                     |                                   | <b>472.500.000,00</b> |                                   |
|    | <b>2</b>          | <b>URUSAN PEMERINTAHAN WAJIB YANG TIDAK BERKAITAN DENGAN PELAYANAN DASAR</b> |                                                                                               |                                  |                                        |                                               |                                        | <b>85.978.600,00</b>  |                                        |                              |           |                                                                                           |                     |                                   | <b>102.500.000,00</b> |                                   |
|    | <b>2.13</b>       | <b>URUSAN PEMERINTAHAN BIDANG PEMBERDAYAAN MASYARAKAT DAN DESA</b>           |                                                                                               |                                  |                                        |                                               |                                        | <b>85.978.600,00</b>  |                                        |                              |           |                                                                                           |                     |                                   | <b>102.500.000,00</b> |                                   |
| 1. | 2.13.01           | PROGRAM PENUNJANG URUSAN PEMERINTAHAN DAERAH KABUPATEN/KOTA                  | <i>Nilai Rata-rata Indeks Kepuasan Masyarakat terhadap pelayanan Lingkup Perangkat Daerah</i> | <b>A Point 3,50 Point</b>        |                                        |                                               | <b>3,50 Point</b>                      | <b>85.978.600,00</b>  |                                        |                              |           |                                                                                           |                     | <b>A Point 3,50 Point</b>         | <b>102.500.000,00</b> |                                   |
|    | 2.13.01.2.06      | Administrasi Umum Perangkat Daerah                                           | <i>Persentase Pemenuhan Kebutuhan Operasional Perangkat Daerah</i>                            | -                                |                                        |                                               | 100 %                                  | 85.978.600,00         |                                        |                              | -         | Reformasi Birokrasi                                                                       | Kelurahan Rancamaya | -                                 | 102.500.000,00        | KELURAHAN RANCAMAYA               |
|    | 2.13.01.2.06.0002 | Penyediaan Peralatan dan Perlengkapan Kantor                                 |                                                                                               |                                  |                                        |                                               |                                        |                       |                                        |                              |           |                                                                                           |                     |                                   |                       |                                   |
|    |                   |                                                                              | <i>Jumlah Paket Peralatan dan Perlengkapan Kantor yang Disediakan</i>                         |                                  |                                        |                                               | 2 Paket                                | 19.998.600,00         | - Kota Bogor, Bogor Selatan, Rancamaya | PENDAPATAN ASLI DAERAH (PAD) | -         | Reformasi Birokrasi                                                                       | Kelurahan Rancamaya |                                   | 25.000.000,00         | KELURAHAN RANCAMAYA               |
|    | 2.13.01.2.06.0003 | Penyediaan Peralatan Rumah Tangga                                            |                                                                                               |                                  |                                        |                                               |                                        |                       |                                        |                              |           |                                                                                           |                     |                                   |                       |                                   |
|    |                   |                                                                              | <i>Jumlah Paket Peralatan Rumah Tangga yang Disediakan</i>                                    |                                  |                                        |                                               | 2 Paket                                | 5.000.000,00          | - Kota Bogor, Bogor Selatan, Rancamaya | PENDAPATAN ASLI DAERAH (PAD) | -         | Reformasi Birokrasi                                                                       | Kelurahan Rancamaya |                                   | 10.000.000,00         | KELURAHAN RANCAMAYA               |
|    | 2.13.01.2.06.0004 | Penyediaan Bahan Logistik Kantor                                             |                                                                                               |                                  |                                        |                                               |                                        |                       |                                        |                              |           |                                                                                           |                     |                                   |                       |                                   |
|    |                   |                                                                              | <i>Jumlah Paket Bahan Logistik Kantor yang Disediakan</i>                                     |                                  |                                        |                                               | 2 Paket                                | 58.980.000,00         | - Kota Bogor, Bogor Selatan, Rancamaya | PENDAPATAN ASLI DAERAH (PAD) | -         | Reformasi Birokrasi                                                                       | Kelurahan Rancamaya |                                   | 65.000.000,00         | KELURAHAN RANCAMAYA               |

| NO | KODE              | URUSAN / BIDANG URUSAN / PROGRAM / KEGIATAN / SUB KEGIATAN                                     | INDIKATOR PROGRAM / KEGIATAN / SUB KEGIATAN                                                                                | TARGET AKHIR PERIODE RENSTRA OPD                        | REALISASI CAPAIAN RENJA OPD TAHUN 2022 | PRAKIRAAN CAPAIAN TARGET RENJA OPD TAHUN 2023 | CAPAIAN KINERJA DAN KERANGKA PENDANAAN |                       |                                        |                              |           |                                       | KELOMPOK SASARAN    | PRAKIRAAN MAJU RENCANA TAHUN 2025                       |                       | PERANGKAT DAERAH PENANGGUNG JAWAB |
|----|-------------------|------------------------------------------------------------------------------------------------|----------------------------------------------------------------------------------------------------------------------------|---------------------------------------------------------|----------------------------------------|-----------------------------------------------|----------------------------------------|-----------------------|----------------------------------------|------------------------------|-----------|---------------------------------------|---------------------|---------------------------------------------------------|-----------------------|-----------------------------------|
|    |                   |                                                                                                |                                                                                                                            |                                                         |                                        |                                               | TARGET 2024                            | PAGU INDIKATIF (Rp)   | LOKASI                                 | SUMBER DANA                  | PRIORITAS |                                       |                     | TARGET                                                  | PAGU INDIKATIF (Rp)   |                                   |
|    |                   |                                                                                                |                                                                                                                            |                                                         |                                        |                                               |                                        |                       |                                        |                              | NASIONAL  | DAERAH                                |                     |                                                         |                       |                                   |
| 1  | 2                 | 3                                                                                              | 4                                                                                                                          | 5                                                       | 6                                      | 7                                             | 8                                      | 9                     | 10                                     | 11                           | 12        | 13                                    | 14                  | 15                                                      | 16                    | 17                                |
|    | 2.13.01.2.06.0005 | Penyediaan Barang Cetak dan Penggandaan                                                        |                                                                                                                            |                                                         |                                        |                                               |                                        |                       |                                        |                              |           |                                       |                     |                                                         |                       |                                   |
|    |                   |                                                                                                | <i>Jumlah Paket Barang Cetak dan Penggandaan yang Disediakan</i>                                                           |                                                         |                                        |                                               | 2 Paket                                | 2.000.000,00          | - Kota Bogor, Bogor Selatan, Rancamaya | PENDAPATAN ASLI DAERAH (PAD) | -         | Reformasi Birokrasi                   | Kelurahan Rancamaya |                                                         | 2.500.000,00          | KELURAHAN RANCAMAYA               |
|    | <b>7</b>          | <b>UNSUR KEWILAYAHAN</b>                                                                       |                                                                                                                            |                                                         |                                        |                                               |                                        | <b>345.189.400,00</b> |                                        |                              |           |                                       |                     |                                                         | <b>370.000.000,00</b> |                                   |
|    | <b>7.01</b>       | <b>KECAMATAN</b>                                                                               |                                                                                                                            |                                                         |                                        |                                               |                                        | <b>345.189.400,00</b> |                                        |                              |           |                                       |                     |                                                         | <b>370.000.000,00</b> |                                   |
| 1. | 7.01.03           | <b>PROGRAM PEMBERDAYAAN MASYARAKAT DESA DAN KELURAHAN</b>                                      | <i>Partisipasi masyarakat dalam pelaksanaan Musrenbang di tingkat Kelurahan Pelayanan administrasi ditingkat kelurahan</i> | <b>3,50 Point<br/>100 %<br/>100 %<br/>0 %<br/>100 %</b> |                                        |                                               | <b>100 %<br/>100 %</b>                 | <b>345.189.400,00</b> |                                        |                              |           |                                       |                     | <b>3,50 Point<br/>100 %<br/>100 %<br/>0 %<br/>100 %</b> | <b>370.000.000,00</b> |                                   |
|    | 7.01.03.2.02      | Kegiatan Pemberdayaan Kelurahan                                                                | <i>Persentase keterlibatan masyarakat dalam perencanaan pembangunan di kelurahan</i>                                       | -                                                       |                                        |                                               | 100 %                                  | 345.189.400,00        |                                        |                              | -         | Peningkatan Kualitas Hidup Masyarakat | Kelurahan Rancamaya | -                                                       | 370.000.000,00        | KELURAHAN RANCAMAYA               |
|    | 7.01.03.2.02.0001 | Peningkatan Partisipasi Masyarakat dalam Forum Musyawarah Perencanaan Pembangunan di Kelurahan |                                                                                                                            |                                                         |                                        |                                               |                                        |                       |                                        |                              |           |                                       |                     |                                                         |                       |                                   |
|    |                   |                                                                                                | <i>Jumlah Lembaga Kemasyarakatan yang Berpartisipasi dalam Forum Musyawarah Perencanaan Pembangunan di Kelurahan</i>       |                                                         |                                        |                                               | 1 Lembaga Kemasyarakatan               | 10.000.000,00         | - Kota Bogor, Bogor Selatan, Rancamaya | PENDAPATAN ASLI DAERAH (PAD) | -         | Peningkatan Kualitas Hidup Masyarakat | Kelurahan Rancamaya |                                                         | 15.000.000,00         | KELURAHAN RANCAMAYA               |
|    | 7.01.03.2.02.0002 | Pembangunan Sarana dan Prasarana Kelurahan                                                     |                                                                                                                            |                                                         |                                        |                                               |                                        |                       |                                        |                              |           |                                       |                     |                                                         |                       |                                   |
|    |                   |                                                                                                | <i>Jumlah Sarana dan Prasarana Kelurahan yang Terbangun</i>                                                                |                                                         |                                        |                                               | 3 Unit                                 | 162.389.400,00        | - Kota Bogor, Bogor Selatan, Rancamaya | PENDAPATAN ASLI DAERAH (PAD) | -         | Peningkatan Kualitas Hidup Masyarakat | Kelurahan Rancamaya |                                                         | 175.000.000,00        | KELURAHAN RANCAMAYA               |
|    | 7.01.03.2.02.0003 | Pemberdayaan Masyarakat di Kelurahan                                                           |                                                                                                                            |                                                         |                                        |                                               |                                        |                       |                                        |                              |           |                                       |                     |                                                         |                       |                                   |
|    |                   |                                                                                                | <i>Jumlah Pokmas dan Ormas yang Melaksanakan Pemberdayaan Masyarakat di Kelurahan</i>                                      |                                                         |                                        |                                               | 0 Pokmas / Ormas                       | 172.800.000,00        | - Kota Bogor, Bogor Selatan, Rancamaya | PENDAPATAN ASLI DAERAH (PAD) | -         | Peningkatan Kualitas Hidup Masyarakat | Kelurahan Rancamaya |                                                         | 180.000.000,00        | KELURAHAN RANCAMAYA               |
|    |                   | <b>KELURAHAN RANGGAMEKAR</b>                                                                   |                                                                                                                            |                                                         |                                        |                                               |                                        |                       |                                        |                              |           |                                       |                     |                                                         |                       |                                   |
|    |                   |                                                                                                |                                                                                                                            |                                                         |                                        |                                               |                                        | <b>604.575.200,00</b> |                                        |                              |           |                                       |                     |                                                         | <b>636.100.000,00</b> |                                   |
|    | <b>2</b>          | <b>URUSAN PEMERINTAHAN WAJIB YANG TIDAK BERKAITAN DENGAN PELAYANAN DASAR</b>                   |                                                                                                                            |                                                         |                                        |                                               |                                        | <b>98.000.000,00</b>  |                                        |                              |           |                                       |                     |                                                         | <b>105.100.000,00</b> |                                   |
|    | <b>2.13</b>       | <b>URUSAN PEMERINTAHAN BIDANG PEMBERDAYAAN MASYARAKAT DAN DESA</b>                             |                                                                                                                            |                                                         |                                        |                                               |                                        | <b>98.000.000,00</b>  |                                        |                              |           |                                       |                     |                                                         | <b>105.100.000,00</b> |                                   |
| 1. | 2.13.01           | <b>PROGRAM PENUNJANG URUSAN PEMERINTAHAN DAERAH KABUPATEN/KOTA</b>                             | <i>Nilai Rata-rata Indeks Kepuasan Masyarakat terhadap pelayanan Lingkup Perangkat Daerah</i>                              | <b>A Point<br/>3,50 Point</b>                           |                                        |                                               | <b>3,50 Point</b>                      | <b>98.000.000,00</b>  |                                        |                              |           |                                       |                     | <b>A Point<br/>3,50 Point</b>                           | <b>105.100.000,00</b> |                                   |



| NO | KODE              | URUSAN / BIDANG URUSAN / PROGRAM / KEGIATAN / SUB KEGIATAN | INDIKATOR PROGRAM / KEGIATAN / SUB KEGIATAN                                                                         | TARGET AKHIR PERIODE RENSTRA OPD             | REALISASI CAPAIAN RENJA OPD TAHUN 2022 | PRAKIRAAN CAPAIAN TARGET RENJA OPD TAHUN 2023 | CAPAIAN KINERJA DAN KERANGKA PENDANAAN |                       |                                          |                              |           |                                                                  | KELOMPOK SASARAN      | PRAKIRAAN MAJU RENCANA TAHUN 2025            |                       | PERANGKAT DAERAH PENANGGUNG JAWAB |
|----|-------------------|------------------------------------------------------------|---------------------------------------------------------------------------------------------------------------------|----------------------------------------------|----------------------------------------|-----------------------------------------------|----------------------------------------|-----------------------|------------------------------------------|------------------------------|-----------|------------------------------------------------------------------|-----------------------|----------------------------------------------|-----------------------|-----------------------------------|
|    |                   |                                                            |                                                                                                                     |                                              |                                        |                                               | TARGET 2024                            | PAGU INDIKATIF (Rp)   | LOKASI                                   | SUMBER DANA                  | PRIORITAS |                                                                  |                       | TARGET                                       | PAGU INDIKATIF (Rp)   |                                   |
|    |                   |                                                            |                                                                                                                     |                                              |                                        |                                               |                                        |                       |                                          |                              | NASIONAL  | DAERAH                                                           |                       |                                              |                       |                                   |
| 1  | 2                 | 3                                                          | 4                                                                                                                   | 5                                            | 6                                      | 7                                             | 8                                      | 9                     | 10                                       | 11                           | 12        | 13                                                               | 14                    | 15                                           | 16                    | 17                                |
|    | 2.13.01.2.06      | Administrasi Umum Perangkat Daerah                         | Persentase Pemenuhan Kebutuhan Operasional Perangkat Daerah                                                         | -                                            |                                        |                                               | 100 %                                  | 98.000.000,00         |                                          |                              | -         | Inovasi Pelayanan Publik dan Penataan Daerah Reformasi Birokrasi | Kelurahan Ranggamekar | -                                            | 105.100.000,00        | KELURAHAN RANGGAMEKAR             |
|    | 2.13.01.2.06.0002 | Penyediaan Peralatan dan Perlengkapan Kantor               |                                                                                                                     |                                              |                                        |                                               |                                        |                       |                                          |                              |           |                                                                  |                       |                                              |                       |                                   |
|    |                   |                                                            | Jumlah Paket Peralatan dan Perlengkapan Kantor yang Disediakan                                                      |                                              |                                        |                                               | 1 Paket                                | 20.000.000,00         | - Kota Bogor, Bogor Selatan, Ranggamekar | PENDAPATAN ASLI DAERAH (PAD) | -         | Inovasi Pelayanan Publik dan Penataan Daerah Reformasi Birokrasi | Kelurahan Ranggamekar |                                              | 21.000.000,00         | KELURAHAN RANGGAMEKAR             |
|    | 2.13.01.2.06.0003 | Penyediaan Peralatan Rumah Tangga                          |                                                                                                                     |                                              |                                        |                                               |                                        |                       |                                          |                              |           |                                                                  |                       |                                              |                       |                                   |
|    |                   |                                                            | Jumlah Paket Peralatan Rumah Tangga yang Disediakan                                                                 |                                              |                                        |                                               | 1 Paket                                | 7.000.000,00          | - Kota Bogor, Bogor Selatan, Ranggamekar | PENDAPATAN ASLI DAERAH (PAD) | -         | Inovasi Pelayanan Publik dan Penataan Daerah Reformasi Birokrasi | Kelurahan Ranggamekar |                                              | 12.000.000,00         | KELURAHAN RANGGAMEKAR             |
|    | 2.13.01.2.06.0004 | Penyediaan Bahan Logistik Kantor                           |                                                                                                                     |                                              |                                        |                                               |                                        |                       |                                          |                              |           |                                                                  |                       |                                              |                       |                                   |
|    |                   |                                                            | Jumlah Paket Bahan Logistik Kantor yang Disediakan                                                                  |                                              |                                        |                                               | 1 Paket                                | 68.000.000,00         | - Kota Bogor, Bogor Selatan, Ranggamekar | PENDAPATAN ASLI DAERAH (PAD) | -         | Inovasi Pelayanan Publik dan Penataan Daerah Reformasi Birokrasi | Kelurahan Ranggamekar |                                              | 69.000.000,00         | KELURAHAN RANGGAMEKAR             |
|    | 2.13.01.2.06.0005 | Penyediaan Barang Cetak dan Penggandaan                    |                                                                                                                     |                                              |                                        |                                               |                                        |                       |                                          |                              |           |                                                                  |                       |                                              |                       |                                   |
|    |                   |                                                            | Jumlah Paket Barang Cetak dan Penggandaan yang Disediakan                                                           |                                              |                                        |                                               | 1 Paket                                | 3.000.000,00          | - Kota Bogor, Bogor Selatan, Ranggamekar | PENDAPATAN ASLI DAERAH (PAD) | -         | Inovasi Pelayanan Publik dan Penataan Daerah Reformasi Birokrasi | Kelurahan Ranggamekar |                                              | 3.100.000,00          | KELURAHAN RANGGAMEKAR             |
|    | <b>7</b>          | <b>UNSUR KEWILAYAHAN</b>                                   |                                                                                                                     |                                              |                                        |                                               |                                        | <b>506.575.200,00</b> |                                          |                              |           |                                                                  |                       |                                              | <b>531.000.000,00</b> |                                   |
|    | <b>7.01</b>       | <b>KECAMATAN</b>                                           |                                                                                                                     |                                              |                                        |                                               |                                        | <b>506.575.200,00</b> |                                          |                              |           |                                                                  |                       |                                              | <b>531.000.000,00</b> |                                   |
| 1. | 7.01.03           | PROGRAM PEMBERDAYAAN MASYARAKAT DESA DAN KELURAHAN         | Pelayanan administrasi ditingkat kelurahan Partisipasi masyarakat dalam pelaksanaan Musrenbang di tingkat Kelurahan | 3,50 Point<br>100 %<br>100 %<br>0 %<br>100 % |                                        |                                               | 100 %                                  | 506.575.200,00        |                                          |                              |           |                                                                  |                       | 3,50 Point<br>100 %<br>100 %<br>0 %<br>100 % | 531.000.000,00        |                                   |

| NO | KODE              | URUSAN / BIDANG URUSAN / PROGRAM / KEGIATAN / SUB KEGIATAN                                     | INDIKATOR PROGRAM / KEGIATAN / SUB KEGIATAN                                                                          | TARGET AKHIR PERIODE RENSTRA OPD | REALISASI CAPAIAN RENJA OPD TAHUN 2022 | PRAKIRAAN CAPAIAN TARGET RENJA OPD TAHUN 2023 | CAPAIAN KINERJA DAN KERANGKA PENDANAAN |                          |                                          |                              |           |                                                                                           | KELOMPOK SASARAN      | PRAKIRAAN MAJU RENCANA TAHUN 2025 |                          | PERANGKAT DAERAH PENANGGUNG JAWAB |
|----|-------------------|------------------------------------------------------------------------------------------------|----------------------------------------------------------------------------------------------------------------------|----------------------------------|----------------------------------------|-----------------------------------------------|----------------------------------------|--------------------------|------------------------------------------|------------------------------|-----------|-------------------------------------------------------------------------------------------|-----------------------|-----------------------------------|--------------------------|-----------------------------------|
|    |                   |                                                                                                |                                                                                                                      |                                  |                                        |                                               | TARGET 2024                            | PAGU INDIKATIF (Rp)      | LOKASI                                   | SUMBER DANA                  | PRIORITAS |                                                                                           |                       | TARGET                            | PAGU INDIKATIF (Rp)      |                                   |
|    |                   |                                                                                                |                                                                                                                      |                                  |                                        |                                               |                                        |                          |                                          |                              | NASIONAL  | DAERAH                                                                                    |                       |                                   |                          |                                   |
| 1  | 2                 | 3                                                                                              | 4                                                                                                                    | 5                                | 6                                      | 7                                             | 8                                      | 9                        | 10                                       | 11                           | 12        | 13                                                                                        | 14                    | 15                                | 16                       | 17                                |
|    | 7.01.03.2.02      | Kegiatan Pemberdayaan Kelurahan                                                                | <i>Persentase keterlibatan masyarakat dalam perencanaan pembangunan di kelurahan</i>                                 | -                                |                                        |                                               | 100 %                                  | 506.575.200,00           |                                          |                              | -         | Reformasi Sistem Pendidikan dan Pemajuan Kebudayaan Peningkatan Kualitas Hidup Masyarakat | Kelurahan Ranggamekar | -                                 | 531.000.000,00           | KELURAHAN RANGGAMEKAR             |
|    | 7.01.03.2.02.0001 | Peningkatan Partisipasi Masyarakat dalam Forum Musyawarah Perencanaan Pembangunan di Kelurahan |                                                                                                                      |                                  |                                        |                                               |                                        |                          |                                          |                              |           |                                                                                           |                       |                                   |                          |                                   |
|    |                   |                                                                                                | <i>Jumlah Lembaga Kemasyarakatan yang Berpartisipasi dalam Forum Musyawarah Perencanaan Pembangunan di Kelurahan</i> |                                  |                                        |                                               | 1 Lembaga Kemasyarakatan               | 10.000.000,00            | - Kota Bogor, Bogor Selatan, Ranggamekar | PENDAPATAN ASLI DAERAH (PAD) | -         | Reformasi Sistem Pendidikan dan Pemajuan Kebudayaan Peningkatan Kualitas Hidup Masyarakat | Kelurahan Ranggamekar |                                   | 11.000.000,00            | KELURAHAN RANGGAMEKAR             |
|    | 7.01.03.2.02.0002 | Pembangunan Sarana dan Prasarana Kelurahan                                                     |                                                                                                                      |                                  |                                        |                                               |                                        |                          |                                          |                              |           |                                                                                           |                       |                                   |                          |                                   |
|    |                   |                                                                                                | <i>Jumlah Sarana dan Prasarana Kelurahan yang Terbangun</i>                                                          |                                  |                                        |                                               | 3 Unit                                 | 209.775.200,00           | - Kota Bogor, Bogor Selatan, Ranggamekar | PENDAPATAN ASLI DAERAH (PAD) | -         | Reformasi Sistem Pendidikan dan Pemajuan Kebudayaan Peningkatan Kualitas Hidup Masyarakat | Kelurahan Ranggamekar |                                   | 225.000.000,00           | KELURAHAN RANGGAMEKAR             |
|    | 7.01.03.2.02.0003 | Pemberdayaan Masyarakat di Kelurahan                                                           |                                                                                                                      |                                  |                                        |                                               |                                        |                          |                                          |                              |           |                                                                                           |                       |                                   |                          |                                   |
|    |                   |                                                                                                | <i>Jumlah Pokmas dan Ormas yang Melaksanakan Pemberdayaan Masyarakat di Kelurahan</i>                                |                                  |                                        |                                               | 3 Pokmas / Ormas                       | 286.800.000,00           | - Kota Bogor, Bogor Selatan, Ranggamekar | PENDAPATAN ASLI DAERAH (PAD) | -         | Reformasi Sistem Pendidikan dan Pemajuan Kebudayaan Peningkatan Kualitas Hidup Masyarakat | Kelurahan Ranggamekar |                                   | 295.000.000,00           | KELURAHAN RANGGAMEKAR             |
|    |                   | <b>KECAMATAN BOGOR TIMUR</b>                                                                   |                                                                                                                      |                                  |                                        |                                               |                                        | <b>15.260.851.530,00</b> |                                          |                              |           |                                                                                           |                       |                                   | <b>15.260.851.939,00</b> |                                   |
|    | <b>2</b>          | <b>URUSAN PEMERINTAHAN WAJIB YANG TIDAK BERKAITAN DENGAN PELAYANAN DASAR</b>                   |                                                                                                                      |                                  |                                        |                                               |                                        | <b>6.600.000,00</b>      |                                          |                              |           |                                                                                           |                       |                                   | <b>6.600.000,00</b>      |                                   |
|    | <b>2.13</b>       | <b>URUSAN PEMERINTAHAN BIDANG PEMBERDAYAAN MASYARAKAT DAN DESA</b>                             |                                                                                                                      |                                  |                                        |                                               |                                        | <b>6.600.000,00</b>      |                                          |                              |           |                                                                                           |                       |                                   | <b>6.600.000,00</b>      |                                   |

| NO | KODE              | URUSAN / BIDANG URUSAN / PROGRAM / KEGIATAN / SUB KEGIATAN                                                                                                                                                                                       | INDIKATOR PROGRAM / KEGIATAN / SUB KEGIATAN                                                                                                                                               | TARGET AKHIR PERIODE RENSTRA OPD | REALISASI CAPAIAN RENJA OPD TAHUN 2022 | PRAKIRAAN CAPAIAN TARGET RENJA OPD TAHUN 2023 | CAPAIAN KINERJA DAN KERANGKA PENDANAAN |                     |                                           |                              |           | KELOMPOK SASARAN                                                                   | PRAKIRAAN MAJU RENCANA TAHUN 2025                           |                                                     | PERANGKAT DAERAH PENANGGUNG JAWAB |                       |
|----|-------------------|--------------------------------------------------------------------------------------------------------------------------------------------------------------------------------------------------------------------------------------------------|-------------------------------------------------------------------------------------------------------------------------------------------------------------------------------------------|----------------------------------|----------------------------------------|-----------------------------------------------|----------------------------------------|---------------------|-------------------------------------------|------------------------------|-----------|------------------------------------------------------------------------------------|-------------------------------------------------------------|-----------------------------------------------------|-----------------------------------|-----------------------|
|    |                   |                                                                                                                                                                                                                                                  |                                                                                                                                                                                           |                                  |                                        |                                               | TARGET 2024                            | PAGU INDIKATIF (Rp) | LOKASI                                    | SUMBER DANA                  | PRIORITAS |                                                                                    | TARGET                                                      | PAGU INDIKATIF (Rp)                                 |                                   |                       |
|    |                   |                                                                                                                                                                                                                                                  |                                                                                                                                                                                           |                                  |                                        |                                               |                                        |                     |                                           |                              | NASIONAL  |                                                                                    |                                                             |                                                     |                                   | DAERAH                |
| 1  | 2                 | 3                                                                                                                                                                                                                                                | 4                                                                                                                                                                                         | 5                                | 6                                      | 7                                             | 8                                      | 9                   | 10                                        | 11                           | 12        | 13                                                                                 | 14                                                          | 15                                                  | 16                                | 17                    |
| 1. | 2.13.05           | PROGRAM PEMBERDAYAAN LEMBAGA KEMASYARAKATAN, LEMBAGA ADAT DAN MASYARAKAT HUKUM ADAT                                                                                                                                                              | <i>persentase lembaga kemasyarat (lpm, Rt,rw) Tingkat kecamatan yang aktif (Botim)</i>                                                                                                    | 88,38%                           |                                        |                                               | 88,38 %                                | 6.600.000,00        |                                           |                              |           |                                                                                    |                                                             | -                                                   | 6.600.000,00                      |                       |
|    | 2.13.05.2.01      | Pemberdayaan Lembaga Kemasyarakatan yang Bergerak di Bidang Pemberdayaan Desa dan Lembaga Adat Tingkat Daerah Kabupaten/Kota serta Pemberdayaan Masyarakat Hukum Adat yang Masyarakat Pelakunya Hukum Adat yang Sama dalam Daerah Kabupaten/Kota | <i>Presentase Lembaga Kemasyarakatan (LPM,RW, RT) Tingkat Kecamatan</i>                                                                                                                   | -                                |                                        |                                               | 100 %                                  | 6.600.000,00        |                                           |                              | -         | Inovasi Pelayanan Publik dan Penataan Daerah Peningkatan Kualitas Hidup Masyarakat | FK LPM Kecamatan Bogor Timur                                | -                                                   | 6.600.000,00                      | KECAMATAN BOGOR TIMUR |
|    | 2.13.05.2.01.0003 | Peningkatan Kapasitas Kelembagaan Lembaga Kemasyarakatan Desa/Kelurahan (RT, RW, PKK, Posyandu, LPM, dan Karang Taruna), Lembaga Adat Desa/Kelurahan dan Masyarakat Hukum Adat                                                                   |                                                                                                                                                                                           |                                  |                                        |                                               |                                        |                     |                                           |                              |           |                                                                                    |                                                             |                                                     |                                   |                       |
|    |                   |                                                                                                                                                                                                                                                  | <i>Jumlah Lembaga Kemasyarakatan Desa/Kelurahan (RT, RW, PKK, Posyandu, LPM, dan Karang Taruna), Lembaga Adat Desa/Kelurahan dan Masyarakat Hukum Adat yang Ditingkatkan Kapasitasnya</i> |                                  |                                        |                                               | 1 Lembaga                              | 6.600.000,00        | - Kota Bogor, Bogor Timur, Semua Kel/Desa | PENDAPATAN ASLI DAERAH (PAD) | -         | Inovasi Pelayanan Publik dan Penataan Daerah Peningkatan Kualitas Hidup Masyarakat | FK LPM Kecamatan Bogor Timur                                |                                                     | 6.600.000,00                      | KECAMATAN BOGOR TIMUR |
|    | 7                 | UNSUR KEWILAYAHAN                                                                                                                                                                                                                                |                                                                                                                                                                                           |                                  |                                        |                                               |                                        | 15.254.251.530,00   |                                           |                              |           |                                                                                    |                                                             |                                                     | 15.254.251.939,00                 |                       |
|    | 7.01              | KECAMATAN                                                                                                                                                                                                                                        |                                                                                                                                                                                           |                                  |                                        |                                               |                                        | 15.254.251.530,00   |                                           |                              |           |                                                                                    |                                                             |                                                     | 15.254.251.939,00                 |                       |
| 1. | 7.01.01           | PROGRAM PENUNJANG URUSAN PEMERINTAHAN DAERAH KABUPATEN/KOTA                                                                                                                                                                                      | <i>Nilai Rata-rata Indeks Kepuasan Masyarakat terhadap pelayanan Lingkup Perangkat Daerah</i><br><i>Nilai Akuntabilitas Kinerja Instansi Pemerintah</i>                                   |                                  |                                        |                                               | 3.50 Poin<br><br>A Poin                | 14.765.555.330,00   |                                           |                              |           |                                                                                    |                                                             | 0 Point<br>3.50 Poin<br>0 %<br>A Poin<br>3,50 Point | 14.765.555.339,00                 |                       |
|    | 7.01.01.2.01      | Perencanaan, Penganggaran, dan Evaluasi Kinerja Perangkat Daerah                                                                                                                                                                                 | <i>Nilai Akuntabilitas Kinerja Instansi Pemerintah Lingkup Perangkat Daerah Kepuasan Masyarakat terhadap pelayanan Lingkup Perangkat Daerah</i>                                           | A Point                          |                                        |                                               | A Point                                | 47.199.000,00       |                                           |                              | -         | Inovasi Pelayanan Publik dan Penataan Daerah Reformasi Birokrasi                   | Aparatur Kecamatan, Kelurahan dan Instansi Vertikal Terkait | A Point                                             | 47.199.000,00                     | KECAMATAN BOGOR TIMUR |
|    | 7.01.01.2.01.0001 | Penyusunan Dokumen Perencanaan Perangkat Daerah                                                                                                                                                                                                  |                                                                                                                                                                                           |                                  |                                        |                                               |                                        |                     |                                           |                              |           |                                                                                    |                                                             |                                                     |                                   |                       |
|    |                   |                                                                                                                                                                                                                                                  | <i>Jumlah Dokumen Perencanaan Perangkat Daerah</i>                                                                                                                                        |                                  |                                        |                                               | 5 Dokumen                              | 2.850.000,00        | - Kota Bogor, Bogor Timur, Semua Kel/Desa | PENDAPATAN ASLI DAERAH (PAD) | -         | Inovasi Pelayanan Publik dan Penataan Daerah Reformasi Birokrasi                   | Aparatur Kecamatan, Kelurahan dan Instansi Vertikal Terkait |                                                     | 2.850.000,00                      | KECAMATAN BOGOR TIMUR |
|    | 7.01.01.2.01.0006 | Koordinasi dan Penyusunan Laporan Capaian Kinerja dan Ikhtisar Realisasi Kinerja SKPD                                                                                                                                                            |                                                                                                                                                                                           |                                  |                                        |                                               |                                        |                     |                                           |                              |           |                                                                                    |                                                             |                                                     |                                   |                       |

| NO | KODE              | URUSAN / BIDANG URUSAN / PROGRAM / KEGIATAN / SUB KEGIATAN                      | INDIKATOR PROGRAM / KEGIATAN / SUB KEGIATAN                                                                                                                                   | TARGET AKHIR PERIODE RENSTRA OPD | REALISASI CAPAIAN RENJA OPD TAHUN 2022 | PRAKIRAAN CAPAIAN TARGET RENJA OPD TAHUN 2023 | CAPAIAN KINERJA DAN KERANGKA PENDANAAN |                     |                                               |                              |                                                                      |                                                                  | KELOMPOK SASARAN                                            | PRAKIRAAN MAJU RENCANA TAHUN 2025 |                     | PERANGKAT DAERAH PENANGGUNG JAWAB |
|----|-------------------|---------------------------------------------------------------------------------|-------------------------------------------------------------------------------------------------------------------------------------------------------------------------------|----------------------------------|----------------------------------------|-----------------------------------------------|----------------------------------------|---------------------|-----------------------------------------------|------------------------------|----------------------------------------------------------------------|------------------------------------------------------------------|-------------------------------------------------------------|-----------------------------------|---------------------|-----------------------------------|
|    |                   |                                                                                 |                                                                                                                                                                               |                                  |                                        |                                               | TARGET 2024                            | PAGU INDIKATIF (Rp) | LOKASI                                        | SUMBER DANA                  | PRIORITAS                                                            |                                                                  |                                                             | TARGET                            | PAGU INDIKATIF (Rp) |                                   |
|    |                   |                                                                                 |                                                                                                                                                                               |                                  |                                        |                                               |                                        |                     |                                               |                              | NASIONAL                                                             | DAERAH                                                           |                                                             |                                   |                     |                                   |
| 1  | 2                 | 3                                                                               | 4                                                                                                                                                                             | 5                                | 6                                      | 7                                             | 8                                      | 9                   | 10                                            | 11                           | 12                                                                   | 13                                                               | 14                                                          | 15                                | 16                  | 17                                |
|    |                   |                                                                                 | <i>Jumlah Laporan Capaian Kinerja dan Ikhtisar Realisasi Kinerja SKPD dan Laporan Hasil Koordinasi Penyusunan Laporan Capaian Kinerja dan Ikhtisar Realisasi Kinerja SKPD</i> |                                  |                                        |                                               | 5 Laporan                              | 44.349.000,00       | - Kota Bogor, Bogor Timur, Semua Kel/Desa     | PENDAPATAN ASLI DAERAH (PAD) | -                                                                    | Inovasi Pelayanan Publik dan Penataan Daerah Reformasi Birokrasi | Aparatur Kecamatan, Kelurahan dan Instansi Vertikal Terkait |                                   | 44.349.000,00       | KECAMATAN BOGOR TIMUR             |
|    | 7.01.01.2.02      | Administrasi Keuangan Perangkat Daerah                                          | <i>Persentase Pemenuhan Gaji dan Tunjangan ASN</i>                                                                                                                            | 100 %                            |                                        |                                               | 100 %                                  | 10.611.107.630,00   |                                               |                              | -                                                                    | Inovasi Pelayanan Publik dan Penataan Daerah Reformasi Birokrasi | Aparatur Kecamatan, Kelurahan dan Instansi Vertikal Terkait | 100 %                             | 10.611.107.639,00   | KECAMATAN BOGOR TIMUR             |
|    | 7.01.01.2.02.0001 | Penyediaan Gaji dan Tunjangan ASN                                               |                                                                                                                                                                               |                                  |                                        |                                               |                                        |                     |                                               |                              |                                                                      |                                                                  |                                                             |                                   |                     |                                   |
|    |                   |                                                                                 | <i>Jumlah Orang yang Menerima Gaji dan Tunjangan ASN</i>                                                                                                                      |                                  |                                        |                                               | 12 Orang/bulan                         | 10.559.046.630,00   | - Kota Bogor, Bogor Timur, Semua Kel/Desa     | PENDAPATAN ASLI DAERAH (PAD) | -                                                                    | Inovasi Pelayanan Publik dan Penataan Daerah Reformasi Birokrasi | Aparatur Kecamatan, Kelurahan dan Instansi Vertikal Terkait |                                   | 10.559.046.639,00   | KECAMATAN BOGOR TIMUR             |
|    | 7.01.01.2.02.0005 | Koordinasi dan Penyusunan Laporan Keuangan Akhir Tahun SKPD                     |                                                                                                                                                                               |                                  |                                        |                                               |                                        |                     |                                               |                              |                                                                      |                                                                  |                                                             |                                   |                     |                                   |
|    |                   |                                                                                 | <i>Jumlah Laporan Keuangan Akhir Tahun SKPD dan Laporan Hasil Koordinasi Penyusunan Laporan Keuangan Akhir Tahun SKPD</i>                                                     |                                  |                                        |                                               | 1 Laporan                              | 2.801.000,00        | - Kota Bogor, Semua Kecamatan, Semua Kel/Desa | PENDAPATAN ASLI DAERAH (PAD) | -                                                                    | Inovasi Pelayanan Publik dan Penataan Daerah Reformasi Birokrasi | Aparatur Kecamatan, Kelurahan dan Instansi Vertikal Terkait |                                   | 2.801.000,00        | KECAMATAN BOGOR TIMUR             |
|    | 7.01.01.2.02.0007 | Koordinasi dan Penyusunan Laporan Keuangan Bulanan/ Triwulanan/ Semesteran SKPD |                                                                                                                                                                               |                                  |                                        |                                               |                                        |                     |                                               |                              |                                                                      |                                                                  |                                                             |                                   |                     |                                   |
|    |                   |                                                                                 | <i>Jumlah Laporan Keuangan Bulanan/ Triwulanan/ Semesteran SKPD dan Laporan Koordinasi Penyusunan Laporan Keuangan Bulanan/Triwulanan/Semesteran SKPD</i>                     |                                  |                                        |                                               | 12 Laporan                             | 49.260.000,00       | - Kota Bogor, Bogor Timur, Semua Kel/Desa     | PENDAPATAN ASLI DAERAH (PAD) | -                                                                    | Inovasi Pelayanan Publik dan Penataan Daerah Reformasi Birokrasi | Aparatur Kecamatan, Kelurahan dan Instansi Vertikal Terkait |                                   | 49.260.000,00       | KECAMATAN BOGOR TIMUR             |
|    | 7.01.01.2.06      | Administrasi Umum Perangkat Daerah                                              | <i>Persentase pemenuhan kebutuhan operasional perangkat daerah</i>                                                                                                            | 100 %                            |                                        |                                               | 100 %                                  | 2.413.776.100,00    |                                               |                              | Memperkuat Stabilitas Polhukhankam Dan Transformasi Pelayanan Publik | Inovasi Pelayanan Publik dan Penataan Daerah Reformasi Birokrasi | -                                                           | 100 %                             | 2.413.776.100,00    | KECAMATAN BOGOR TIMUR             |
|    | 7.01.01.2.06.0001 | Penyediaan Komponen Instalasi Listrik/Penerangan Bangunan Kantor                |                                                                                                                                                                               |                                  |                                        |                                               |                                        |                     |                                               |                              |                                                                      |                                                                  |                                                             |                                   |                     |                                   |
|    |                   |                                                                                 | <i>Jumlah Paket Komponen Instalasi Listrik/Penerangan Bangunan Kantor yang Disediakan</i>                                                                                     |                                  |                                        |                                               | 1 Paket                                | 11.588.500,00       | - Kota Bogor, Bogor Timur, Semua Kel/Desa     | PENDAPATAN ASLI DAERAH (PAD) | Memperkuat Stabilitas Polhukhankam Dan Transformasi Pelayanan Publik | Inovasi Pelayanan Publik dan Penataan Daerah Reformasi Birokrasi | -                                                           |                                   | 11.588.500,00       | KECAMATAN BOGOR TIMUR             |
|    | 7.01.01.2.06.0002 | Penyediaan Peralatan dan Perlengkapan Kantor                                    |                                                                                                                                                                               |                                  |                                        |                                               |                                        |                     |                                               |                              |                                                                      |                                                                  |                                                             |                                   |                     |                                   |

| NO | KODE              | URUSAN / BIDANG<br>URUSAN / PROGRAM /<br>KEGIATAN / SUB<br>KEGIATAN | INDIKATOR PROGRAM /<br>KEGIATAN / SUB<br>KEGIATAN                                   | TARGET<br>AKHIR<br>PERIODE<br>RENSTRA<br>OPD | REALISASI<br>CAPAIAN<br>RENJA OPD<br>TAHUN 2022 | PRAKIRAAN<br>CAPAIAN<br>TARGET RENJA<br>OPD TAHUN<br>2023 | CAPAIAN KINERJA DAN KERANGKA PENDANAAN |                     |                                               |                              |                                                                      |                                                                  | KELOMPOK<br>SASARAN                                         | PRAKIRAAN MAJU RENCANA<br>TAHUN 2025 |                     | PERANGKAT DAERAH<br>PENANGGUNG JAWAB |
|----|-------------------|---------------------------------------------------------------------|-------------------------------------------------------------------------------------|----------------------------------------------|-------------------------------------------------|-----------------------------------------------------------|----------------------------------------|---------------------|-----------------------------------------------|------------------------------|----------------------------------------------------------------------|------------------------------------------------------------------|-------------------------------------------------------------|--------------------------------------|---------------------|--------------------------------------|
|    |                   |                                                                     |                                                                                     |                                              |                                                 |                                                           | TARGET<br>2024                         | PAGU INDIKATIF (Rp) | LOKASI                                        | SUMBER DANA                  | PRIORITAS                                                            |                                                                  |                                                             | TARGET                               | PAGU INDIKATIF (Rp) |                                      |
|    |                   |                                                                     |                                                                                     |                                              |                                                 |                                                           |                                        |                     |                                               |                              | NASIONAL                                                             | DAERAH                                                           |                                                             |                                      |                     |                                      |
| 1  | 2                 | 3                                                                   | 4                                                                                   | 5                                            | 6                                               | 7                                                         | 8                                      | 9                   | 10                                            | 11                           | 12                                                                   | 13                                                               | 14                                                          | 15                                   | 16                  | 17                                   |
|    |                   |                                                                     | <i>Jumlah Paket Peralatan dan Perlengkapan Kantor yang Disediakan</i>               |                                              |                                                 |                                                           | 1 Paket                                | 1.554.096.800,00    | - Kota Bogor, Semua Kecamatan, Semua Kel/Desa | PENDAPATAN ASLI DAERAH (PAD) | Memperkuat Stabilitas Polhukhankam Dan Transformasi Pelayanan Publik | Inovasi Pelayanan Publik dan Penataan Daerah Reformasi Birokrasi | -                                                           |                                      | 1.554.096.800,00    | KECAMATAN BOGOR TIMUR                |
|    | 7.01.01.2.06.0003 | Penyediaan Peralatan Rumah Tangga                                   |                                                                                     |                                              |                                                 |                                                           |                                        |                     |                                               |                              |                                                                      |                                                                  |                                                             |                                      |                     |                                      |
|    |                   |                                                                     | <i>Jumlah Paket Peralatan Rumah Tangga yang Disediakan</i>                          |                                              |                                                 |                                                           | 1 Paket                                | 18.345.400,00       | - Kota Bogor, Semua Kecamatan, Semua Kel/Desa | PENDAPATAN ASLI DAERAH (PAD) | -                                                                    | Inovasi Pelayanan Publik dan Penataan Daerah Reformasi Birokrasi | -                                                           |                                      | 18.345.400,00       | KECAMATAN BOGOR TIMUR                |
|    | 7.01.01.2.06.0004 | Penyediaan Bahan Logistik Kantor                                    |                                                                                     |                                              |                                                 |                                                           |                                        |                     |                                               |                              |                                                                      |                                                                  |                                                             |                                      |                     |                                      |
|    |                   |                                                                     | <i>Jumlah Paket Bahan Logistik Kantor yang Disediakan</i>                           |                                              |                                                 |                                                           | 5 Paket                                | 464.700.400,00      | - Kota Bogor, Semua Kecamatan, Semua Kel/Desa | PENDAPATAN ASLI DAERAH (PAD) | Memperkuat Stabilitas Polhukhankam Dan Transformasi Pelayanan Publik | Inovasi Pelayanan Publik dan Penataan Daerah Reformasi Birokrasi | -                                                           |                                      | 464.700.400,00      | KECAMATAN BOGOR TIMUR                |
|    | 7.01.01.2.06.0005 | Penyediaan Barang Cetak dan Penggandaan                             |                                                                                     |                                              |                                                 |                                                           |                                        |                     |                                               |                              |                                                                      |                                                                  |                                                             |                                      |                     |                                      |
|    |                   |                                                                     | <i>Jumlah Paket Barang Cetak dan Penggandaan yang Disediakan</i>                    |                                              |                                                 |                                                           | 1 Paket                                | 79.995.000,00       | - Kota Bogor, Semua Kecamatan, Semua Kel/Desa | PENDAPATAN ASLI DAERAH (PAD) | Memperkuat Stabilitas Polhukhankam Dan Transformasi Pelayanan Publik | Inovasi Pelayanan Publik dan Penataan Daerah Reformasi Birokrasi | -                                                           |                                      | 79.995.000,00       | KECAMATAN BOGOR TIMUR                |
|    | 7.01.01.2.06.0006 | Penyediaan Bahan Bacaan dan Peraturan Perundang-undangan            |                                                                                     |                                              |                                                 |                                                           |                                        |                     |                                               |                              |                                                                      |                                                                  |                                                             |                                      |                     |                                      |
|    |                   |                                                                     | <i>Jumlah Dokumen Bahan Bacaan dan Peraturan Perundang-Undangan yang Disediakan</i> |                                              |                                                 |                                                           | 1 Dokumen                              | 12.000.000,00       | - Kota Bogor, Bogor Timur, Semua Kel/Desa     | PENDAPATAN ASLI DAERAH (PAD) | Memperkuat Stabilitas Polhukhankam Dan Transformasi Pelayanan Publik | Inovasi Pelayanan Publik dan Penataan Daerah Reformasi Birokrasi | -                                                           |                                      | 12.000.000,00       | KECAMATAN BOGOR TIMUR                |
|    | 7.01.01.2.06.0009 | Penyelenggaraan Rapat Koordinasi dan Konsultasi SKPD                |                                                                                     |                                              |                                                 |                                                           |                                        |                     |                                               |                              |                                                                      |                                                                  |                                                             |                                      |                     |                                      |
|    |                   |                                                                     | <i>Jumlah Laporan Penyelenggaraan Rapat Koordinasi dan Konsultasi SKPD</i>          |                                              |                                                 |                                                           | 5 Laporan                              | 273.050.000,00      | - Kota Bogor, Bogor Timur, Semua Kel/Desa     | PENDAPATAN ASLI DAERAH (PAD) | Memperkuat Stabilitas Polhukhankam Dan Transformasi Pelayanan Publik | Inovasi Pelayanan Publik dan Penataan Daerah Reformasi Birokrasi | -                                                           |                                      | 273.050.000,00      | KECAMATAN BOGOR TIMUR                |
|    | 7.01.01.2.08      | Penyediaan Jasa Penunjang Urusan Pemerintahan Daerah                | <i>Persentase Pemenuhan Penyediaan Jasa Penunjang Urusan Pemerintahan Daerah</i>    | 100 %                                        |                                                 |                                                           | 100 %                                  | 651.621.600,00      |                                               |                              | -                                                                    | Inovasi Pelayanan Publik dan Penataan Daerah Reformasi Birokrasi | Aparatur Kecamatan, Kelurahan dan Instansi Vertikal Terkait | 100 %                                | 651.621.600,00      | KECAMATAN BOGOR TIMUR                |

| NO | KODE              | URUSAN / BIDANG URUSAN / PROGRAM / KEGIATAN / SUB KEGIATAN                                                      | INDIKATOR PROGRAM / KEGIATAN / SUB KEGIATAN                                                                                 | TARGET AKHIR PERIODE RENSTRA OPD | REALISASI CAPAIAN RENJA OPD TAHUN 2022 | PRAKIRAAN CAPAIAN TARGET RENJA OPD TAHUN 2023 | CAPAIAN KINERJA DAN KERANGKA PENDANAAN |                     |                                               |                              |           |                                                                  | KELOMPOK SASARAN                                            | PRAKIRAAN MAJU RENCANA TAHUN 2025 |                     | PERANGKAT DAERAH PENANGGUNG JAWAB |
|----|-------------------|-----------------------------------------------------------------------------------------------------------------|-----------------------------------------------------------------------------------------------------------------------------|----------------------------------|----------------------------------------|-----------------------------------------------|----------------------------------------|---------------------|-----------------------------------------------|------------------------------|-----------|------------------------------------------------------------------|-------------------------------------------------------------|-----------------------------------|---------------------|-----------------------------------|
|    |                   |                                                                                                                 |                                                                                                                             |                                  |                                        |                                               | TARGET 2024                            | PAGU INDIKATIF (Rp) | LOKASI                                        | SUMBER DANA                  | PRIORITAS |                                                                  |                                                             | TARGET                            | PAGU INDIKATIF (Rp) |                                   |
|    |                   |                                                                                                                 |                                                                                                                             |                                  |                                        |                                               |                                        |                     |                                               |                              | NASIONAL  | DAERAH                                                           |                                                             |                                   |                     |                                   |
| 1  | 2                 | 3                                                                                                               | 4                                                                                                                           | 5                                | 6                                      | 7                                             | 8                                      | 9                   | 10                                            | 11                           | 12        | 13                                                               | 14                                                          | 15                                | 16                  | 17                                |
|    | 7.01.01.2.08.0002 | Penyediaan Jasa Komunikasi, Sumber Daya Air dan Listrik                                                         |                                                                                                                             |                                  |                                        |                                               |                                        |                     |                                               |                              |           |                                                                  |                                                             |                                   |                     |                                   |
|    |                   |                                                                                                                 | <i>Jumlah Laporan Penyediaan Jasa Komunikasi, Sumber Daya Air dan Listrik yang Disediakan</i>                               |                                  |                                        |                                               | 12 Laporan                             | 282.540.000,00      | - Kota Bogor, Bogor Timur, Semua Kel/Desa     | PENDAPATAN ASLI DAERAH (PAD) | -         | Inovasi Pelayanan Publik dan Penataan Daerah Reformasi Birokrasi | Aparatur Kecamatan, Kelurahan dan Instansi Vertikal Terkait |                                   | 282.540.000,00      | KECAMATAN BOGOR TIMUR             |
|    | 7.01.01.2.08.0004 | Penyediaan Jasa Pelayanan Umum Kantor                                                                           |                                                                                                                             |                                  |                                        |                                               |                                        |                     |                                               |                              |           |                                                                  |                                                             |                                   |                     |                                   |
|    |                   |                                                                                                                 | <i>Jumlah Laporan Penyediaan Jasa Pelayanan Umum Kantor yang Disediakan</i>                                                 |                                  |                                        |                                               | 12 Laporan                             | 369.081.600,00      | - Kota Bogor, Semua Kecamatan, Semua Kel/Desa | PENDAPATAN ASLI DAERAH (PAD) | -         | Inovasi Pelayanan Publik dan Penataan Daerah Reformasi Birokrasi | Aparatur Kecamatan, Kelurahan dan Instansi Vertikal Terkait |                                   | 369.081.600,00      | KECAMATAN BOGOR TIMUR             |
|    | 7.01.01.2.09      | Pemeliharaan Barang Milik Daerah Penunjang Urusan Pemerintahan Daerah                                           | <i>Persentase BMD Lingkup Perangkat Daerah berkondisi baik</i>                                                              | 100 %                            |                                        |                                               | 100 %                                  | 1.041.851.000,00    |                                               |                              | -         | Inovasi Pelayanan Publik dan Penataan Daerah Reformasi Birokrasi | -                                                           | 100 %                             | 1.041.851.000,00    | KECAMATAN BOGOR TIMUR             |
|    | 7.01.01.2.09.0002 | Penyediaan Jasa Pemeliharaan, Biaya Pemeliharaan, Pajak dan Perizinan Kendaraan Dinas Operasional atau Lapangan |                                                                                                                             |                                  |                                        |                                               |                                        |                     |                                               |                              |           |                                                                  |                                                             |                                   |                     |                                   |
|    |                   |                                                                                                                 | <i>Jumlah Kendaraan Dinas Operasional atau Lapangan yang Dipelihara dan Dibayarkan Pajak dan Perizinannya</i>               |                                  |                                        |                                               | 6 Unit                                 | 366.769.000,00      | -                                             | PENDAPATAN ASLI DAERAH (PAD) | -         | Inovasi Pelayanan Publik dan Penataan Daerah Reformasi Birokrasi | -                                                           |                                   | 366.769.000,00      | KECAMATAN BOGOR TIMUR             |
|    | 7.01.01.2.09.0006 | Pemeliharaan Peralatan dan Mesin Lainnya                                                                        |                                                                                                                             |                                  |                                        |                                               |                                        |                     |                                               |                              |           |                                                                  |                                                             |                                   |                     |                                   |
|    |                   |                                                                                                                 | <i>Jumlah Peralatan dan Mesin Lainnya yang Dipelihara</i>                                                                   |                                  |                                        |                                               | 65 Unit                                | 51.450.000,00       | - Kota Bogor, Bogor Timur, Semua Kel/Desa     | PENDAPATAN ASLI DAERAH (PAD) | -         | Inovasi Pelayanan Publik dan Penataan Daerah Reformasi Birokrasi | -                                                           |                                   | 51.450.000,00       | KECAMATAN BOGOR TIMUR             |
|    | 7.01.01.2.09.0009 | Pemeliharaan/Rehabilitasi Gedung Kantor dan Bangunan Lainnya                                                    |                                                                                                                             |                                  |                                        |                                               |                                        |                     |                                               |                              |           |                                                                  |                                                             |                                   |                     |                                   |
|    |                   |                                                                                                                 | <i>Jumlah Gedung Kantor dan Bangunan Lainnya yang Dipelihara/Direhabilitasi</i>                                             |                                  |                                        |                                               | 6 Unit                                 | 623.632.000,00      | - Kota Bogor, Semua Kecamatan, Semua Kel/Desa | PENDAPATAN ASLI DAERAH (PAD) | -         | Inovasi Pelayanan Publik dan Penataan Daerah Reformasi Birokrasi | -                                                           |                                   | 623.632.000,00      | KECAMATAN BOGOR TIMUR             |
| 2. | 7.01.02           | PROGRAM PENYELENGGARAAN PEMERINTAHAN DAN PELAYANAN PUBLIK                                                       | <i>Partisipasi masyarakat dalam pelaksanaan musrenbang di tingkat Kecamatan Pelayanan Administrasi di Tingkat Kecamatan</i> | -                                |                                        |                                               | 100 %<br>100 %                         | 165.623.600,00      |                                               |                              |           |                                                                  |                                                             | -                                 | 165.623.600,00      |                                   |

| NO | KODE              | URUSAN / BIDANG URUSAN / PROGRAM / KEGIATAN / SUB KEGIATAN                                                                 | INDIKATOR PROGRAM / KEGIATAN / SUB KEGIATAN                                                                                                      | TARGET AKHIR PERIODE RENSTRA OPD                                   | REALISASI CAPAIAN RENJA OPD TAHUN 2022 | PRAKIRAAN CAPAIAN TARGET RENJA OPD TAHUN 2023 | CAPAIAN KINERJA DAN KERANGKA PENDANAAN |                       |                                               |                              |                                                                     |                                                                                    | KELOMPOK SASARAN                                            | PRAKIRAAN MAJU RENCANA TAHUN 2025                                  |                       | PERANGKAT DAERAH PENANGGUNG JAWAB |
|----|-------------------|----------------------------------------------------------------------------------------------------------------------------|--------------------------------------------------------------------------------------------------------------------------------------------------|--------------------------------------------------------------------|----------------------------------------|-----------------------------------------------|----------------------------------------|-----------------------|-----------------------------------------------|------------------------------|---------------------------------------------------------------------|------------------------------------------------------------------------------------|-------------------------------------------------------------|--------------------------------------------------------------------|-----------------------|-----------------------------------|
|    |                   |                                                                                                                            |                                                                                                                                                  |                                                                    |                                        |                                               | TARGET 2024                            | PAGU INDIKATIF (Rp)   | LOKASI                                        | SUMBER DANA                  | PRIORITAS                                                           |                                                                                    |                                                             | TARGET                                                             | PAGU INDIKATIF (Rp)   |                                   |
|    |                   |                                                                                                                            |                                                                                                                                                  |                                                                    |                                        |                                               |                                        |                       |                                               |                              | NASIONAL                                                            | DAERAH                                                                             |                                                             |                                                                    |                       |                                   |
| 1  | 2                 | 3                                                                                                                          | 4                                                                                                                                                | 5                                                                  | 6                                      | 7                                             | 8                                      | 9                     | 10                                            | 11                           | 12                                                                  | 13                                                                                 | 14                                                          | 15                                                                 | 16                    | 17                                |
|    | 7.01.02.2.01      | Koordinasi Penyelenggaraan Kegiatan Pemerintahan di Tingkat Kecamatan                                                      | <i>Terlaksananya koordinasi/sinergi perencanaan dan pelaksanaan kegiatan pemerintahan dengan perangkat daerah dan instansi vertikal terkait</i>  | -                                                                  |                                        |                                               | 100 %                                  | 43.150.000,00         |                                               |                              | Meningkatkan Sumber Daya Manusia Yang Berkualitas Dan Berdaya Saing | Inovasi Pelayanan Publik dan Penataan Daerah Reformasi Birokrasi                   | Aparatur Kecamatan, Kelurahan dan Instansi Vertikal Terkait | -                                                                  | 43.150.000,00         | KECAMATAN BOGOR TIMUR             |
|    | 7.01.02.2.01.0001 | Koordinasi/Sinergi Perencanaan dan Pelaksanaan Kegiatan Pemerintahan dengan Perangkat Daerah dan Instansi Vertikal Terkait |                                                                                                                                                  |                                                                    |                                        |                                               |                                        |                       |                                               |                              |                                                                     |                                                                                    |                                                             |                                                                    |                       |                                   |
|    |                   |                                                                                                                            | <i>Jumlah Laporan Koordinasi/Sinergi Perencanaan dan Pelaksanaan Kegiatan Pemerintahan dengan Perangkat Daerah dan Instansi Vertikal Terkait</i> |                                                                    |                                        |                                               | 5 Laporan                              | 43.150.000,00         | - Kota Bogor, Bogor Timur, Semua Kel/Desa     | PENDAPATAN ASLI DAERAH (PAD) | Meningkatkan Sumber Daya Manusia Yang Berkualitas Dan Berdaya Saing | Inovasi Pelayanan Publik dan Penataan Daerah Reformasi Birokrasi                   | Aparatur Kecamatan, Kelurahan dan Instansi Vertikal Terkait |                                                                    | 43.150.000,00         | KECAMATAN BOGOR TIMUR             |
|    | 7.01.02.2.02      | Penyelenggaraan Urusan Pemerintahan yang Tidak Dilaksanakan oleh Unit Kerja Perangkat Daerah yang Ada di Kecamatan         | <i>Presentase Pelayanan masyarakat di Kecamatan</i>                                                                                              | -                                                                  |                                        |                                               | 3.5 Point                              | 122.473.600,00        |                                               |                              | -                                                                   | Inovasi Pelayanan Publik dan Penataan Daerah Reformasi Birokrasi                   | Aparatur Kecamatan, Kelurahan dan Instansi Vertikal Terkait | -                                                                  | 122.473.600,00        | KECAMATAN BOGOR TIMUR             |
|    | 7.01.02.2.02.0001 | Perencanaan Kegiatan Pelayanan kepada Masyarakat di Kecamatan                                                              |                                                                                                                                                  |                                                                    |                                        |                                               |                                        |                       |                                               |                              |                                                                     |                                                                                    |                                                             |                                                                    |                       |                                   |
|    |                   |                                                                                                                            | <i>Jumlah Dokumen Perencanaan Kegiatan Pelayanan kepada Masyarakat di Kecamatan</i>                                                              |                                                                    |                                        |                                               | 1 Dokumen                              | 100.000.000,00        | - Kota Bogor, Semua Kecamatan, Semua Kel/Desa | PENDAPATAN ASLI DAERAH (PAD) | -                                                                   | Inovasi Pelayanan Publik dan Penataan Daerah Reformasi Birokrasi                   | Aparatur Kecamatan, Kelurahan dan Instansi Vertikal Terkait |                                                                    | 100.000.000,00        | KECAMATAN BOGOR TIMUR             |
|    | 7.01.02.2.02.0003 | Peningkatan Efektifitas Pelaksanaan Pelayanan kepada Masyarakat di Wilayah Kecamatan                                       |                                                                                                                                                  |                                                                    |                                        |                                               |                                        |                       |                                               |                              |                                                                     |                                                                                    |                                                             |                                                                    |                       |                                   |
|    |                   |                                                                                                                            | <i>Jumlah Laporan Peningkatan Efektifitas Pelaksanaan Pelayanan kepada Masyarakat di Wilayah Kecamatan</i>                                       |                                                                    |                                        |                                               | 2 Laporan                              | 22.473.600,00         | - Kota Bogor, Semua Kecamatan, Semua Kel/Desa | PENDAPATAN ASLI DAERAH (PAD) | -                                                                   | Inovasi Pelayanan Publik dan Penataan Daerah Reformasi Birokrasi                   | Aparatur Kecamatan, Kelurahan dan Instansi Vertikal Terkait |                                                                    | 22.473.600,00         | KECAMATAN BOGOR TIMUR             |
| 3. | 7.01.03           | <b>PROGRAM PEMBERDAYAAN MASYARAKAT DESA DAN KELURAHAN</b>                                                                  | <b><i>Pelayanan administrasi ditingkat kelurahan Partisipasi masyarakat dalam pelaksanaan Musrenbang di tingkat Kelurahan</i></b>                | <b>3,50 Point<br/>3,50 Point<br/>3,50 Point<br/>0 %<br/>0,30 %</b> |                                        |                                               | <b>100 %</b>                           | <b>249.072.800,00</b> |                                               |                              |                                                                     |                                                                                    |                                                             | <b>3,50 Point<br/>3,50 Point<br/>3,50 Point<br/>0 %<br/>0,30 %</b> | <b>249.073.000,00</b> |                                   |
|    | 7.01.03.2.03      | Pemberdayaan Lembaga Kemasyarakatan Tingkat Kecamatan                                                                      | <i>Terlaksananya pemberdayaan lembaga kemasyarakatan tingkat kecamatan</i>                                                                       | 100 %                                                              |                                        |                                               | 100 %                                  | 249.072.800,00        |                                               |                              | -                                                                   | Inovasi Pelayanan Publik dan Penataan Daerah Peningkatan Kualitas Hidup Masyarakat | Aparatur Kecamatan, Kelurahan dan Instansi Vertikal Terkait | 100 %                                                              | 249.073.000,00        | KECAMATAN BOGOR TIMUR             |

| NO | KODE              | URUSAN / BIDANG URUSAN / PROGRAM / KEGIATAN / SUB KEGIATAN                                                                    | INDIKATOR PROGRAM / KEGIATAN / SUB KEGIATAN                                                       | TARGET AKHIR PERIODE RENSTRA OPD | REALISASI CAPAIAN RENJA OPD TAHUN 2022 | PRAKIRAAN CAPAIAN TARGET RENJA OPD TAHUN 2023 | CAPAIAN KINERJA DAN KERANGKA PENDANAAN |                      |                                               |                              |           |                                                                                    | KELOMPOK SASARAN                                            | PRAKIRAAN MAJU RENCANA TAHUN 2025 |                      | PERANGKAT DAERAH PENANGGUNG JAWAB |
|----|-------------------|-------------------------------------------------------------------------------------------------------------------------------|---------------------------------------------------------------------------------------------------|----------------------------------|----------------------------------------|-----------------------------------------------|----------------------------------------|----------------------|-----------------------------------------------|------------------------------|-----------|------------------------------------------------------------------------------------|-------------------------------------------------------------|-----------------------------------|----------------------|-----------------------------------|
|    |                   |                                                                                                                               |                                                                                                   |                                  |                                        |                                               | TARGET 2024                            | PAGU INDIKATIF (Rp)  | LOKASI                                        | SUMBER DANA                  | PRIORITAS |                                                                                    |                                                             | TARGET                            | PAGU INDIKATIF (Rp)  |                                   |
|    |                   |                                                                                                                               |                                                                                                   |                                  |                                        |                                               |                                        |                      |                                               |                              | NASIONAL  | DAERAH                                                                             |                                                             |                                   |                      |                                   |
| 1  | 2                 | 3                                                                                                                             | 4                                                                                                 | 5                                | 6                                      | 7                                             | 8                                      | 9                    | 10                                            | 11                           | 12        | 13                                                                                 | 14                                                          | 15                                | 16                   | 17                                |
|    | 7.01.03.2.03.0001 | Penyelenggaraan Lembaga Kemasyarakatan                                                                                        |                                                                                                   |                                  |                                        |                                               |                                        |                      |                                               |                              |           |                                                                                    |                                                             |                                   |                      |                                   |
|    |                   |                                                                                                                               | <i>Jumlah Lembaga Kemasyarakatan yang Diselenggarakan</i>                                         |                                  |                                        |                                               | 1 Lembaga Kemasyarakatan               | 77.914.800,00        | - Kota Bogor, Semua Kecamatan, Semua Kel/Desa | PENDAPATAN ASLI DAERAH (PAD) | -         | Inovasi Pelayanan Publik dan Penataan Daerah Peningkatan Kualitas Hidup Masyarakat | Aparatur Kecamatan, Kelurahan dan Instansi Vertikal Terkait |                                   | 77.915.000,00        | KECAMATAN BOGOR TIMUR             |
|    | 7.01.03.2.03.0002 | Peningkatan Kapasitas Lembaga Kemasyarakatan                                                                                  |                                                                                                   |                                  |                                        |                                               |                                        |                      |                                               |                              |           |                                                                                    |                                                             |                                   |                      |                                   |
|    |                   |                                                                                                                               | <i>Jumlah Lembaga Kemasyarakatan yang Ditingkatkan Kapasitasnya</i>                               |                                  |                                        |                                               | 1 Lembaga Kemasyarakatan               | 90.685.000,00        | - Kota Bogor, Semua Kecamatan, Semua Kel/Desa | PENDAPATAN ASLI DAERAH (PAD) | -         | Inovasi Pelayanan Publik dan Penataan Daerah Peningkatan Kualitas Hidup Masyarakat | Aparatur Kecamatan, Kelurahan dan Instansi Vertikal Terkait |                                   | 90.685.000,00        | KECAMATAN BOGOR TIMUR             |
|    | 7.01.03.2.03.0004 | Fasilitasi Pengembangan Usaha Ekonomi Masyarakat                                                                              |                                                                                                   |                                  |                                        |                                               |                                        |                      |                                               |                              |           |                                                                                    |                                                             |                                   |                      |                                   |
|    |                   |                                                                                                                               | <i>Jumlah Laporan Fasilitasi Pengembangan Usaha Ekonomi Masyarakat</i>                            |                                  |                                        |                                               | 2 Laporan                              | 60.804.800,00        | - Kota Bogor, Bogor Timur, Semua Kel/Desa     | PENDAPATAN ASLI DAERAH (PAD) | -         | Inovasi Pelayanan Publik dan Penataan Daerah Peningkatan Kualitas Hidup Masyarakat | Aparatur Kecamatan, Kelurahan dan Instansi Vertikal Terkait |                                   | 60.804.800,00        | KECAMATAN BOGOR TIMUR             |
|    | 7.01.03.2.03.0005 | Fasilitasi Pemanfaatan Teknologi Tepat Guna                                                                                   |                                                                                                   |                                  |                                        |                                               |                                        |                      |                                               |                              |           |                                                                                    |                                                             |                                   |                      |                                   |
|    |                   |                                                                                                                               | <i>Jumlah Laporan Fasilitasi Pemanfaatan Teknologi Tepat Guna</i>                                 |                                  |                                        |                                               | 4 Laporan                              | 19.668.200,00        | - Kota Bogor, Bogor Timur, Semua Kel/Desa     | PENDAPATAN ASLI DAERAH (PAD) | -         | Inovasi Pelayanan Publik dan Penataan Daerah Peningkatan Kualitas Hidup Masyarakat | Aparatur Kecamatan, Kelurahan dan Instansi Vertikal Terkait |                                   | 19.668.200,00        | KECAMATAN BOGOR TIMUR             |
| 4. | 7.01.04           | <b>PROGRAM KOORDINASI KETENTRAMAN DAN KETERTIBAN UMUM</b>                                                                     | <b>Presentase gangguan ketentraman dan ketertiban umum yang diselesaikan di tingkat kecamatan</b> | <b>0,85 %<br/>3,50 point</b>     |                                        |                                               | <b>90 %</b>                            | <b>73.999.800,00</b> |                                               |                              |           |                                                                                    |                                                             | <b>0,90 %<br/>3,50 point</b>      | <b>74.000.000,00</b> |                                   |
|    | 7.01.04.2.01      | Koordinasi Upaya Penyelenggaraan Ketenteraman dan Ketertiban Umum                                                             | <i>Presentase gangguan ketentraman dan ketertiban umum yang diselesaikan di tingkat kecamatan</i> | 90 %                             |                                        |                                               | 90 %                                   | 73.999.800,00        |                                               |                              | -         | Inovasi Pelayanan Publik dan Penataan Daerah Peningkatan Kualitas Hidup Masyarakat | Aparatur Kecamatan, Kelurahan dan Instansi Vertikal Terkait | 90 %                              | 74.000.000,00        | KECAMATAN BOGOR TIMUR             |
|    | 7.01.04.2.01.0001 | Sinergitas dengan Kepolisian Negara Republik Indonesia, Tentara Nasional Indonesia dan Instansi Vertikal di Wilayah Kecamatan |                                                                                                   |                                  |                                        |                                               |                                        |                      |                                               |                              |           |                                                                                    |                                                             |                                   |                      |                                   |



| NO                             | KODE              | URUSAN / BIDANG URUSAN / PROGRAM / KEGIATAN / SUB KEGIATAN                   | INDIKATOR PROGRAM / KEGIATAN / SUB KEGIATAN                                                                                                               | TARGET AKHIR PERIODE RENSTRA OPD                                  | REALISASI CAPAIAN RENJA OPD TAHUN 2022 | PRAKIRAAN CAPAIAN TARGET RENJA OPD TAHUN 2023 | CAPAIAN KINERJA DAN KERANGKA PENDANAAN |                       |                                           |                              |           | KELOMPOK SASARAN                                                                   | PRAKIRAAN MAJU RENCANA TAHUN 2025                           |                                                                   | PERANGKAT DAERAH PENANGGUNG JAWAB |                         |
|--------------------------------|-------------------|------------------------------------------------------------------------------|-----------------------------------------------------------------------------------------------------------------------------------------------------------|-------------------------------------------------------------------|----------------------------------------|-----------------------------------------------|----------------------------------------|-----------------------|-------------------------------------------|------------------------------|-----------|------------------------------------------------------------------------------------|-------------------------------------------------------------|-------------------------------------------------------------------|-----------------------------------|-------------------------|
|                                |                   |                                                                              |                                                                                                                                                           |                                                                   |                                        |                                               | TARGET 2024                            | PAGU INDIKATIF (Rp)   | LOKASI                                    | SUMBER DANA                  | PRIORITAS |                                                                                    | TARGET                                                      | PAGU INDIKATIF (Rp)                                               |                                   |                         |
|                                |                   |                                                                              |                                                                                                                                                           |                                                                   |                                        |                                               |                                        |                       |                                           |                              | NASIONAL  |                                                                                    |                                                             |                                                                   |                                   | DAERAH                  |
| 1                              | 2                 | 3                                                                            | 4                                                                                                                                                         | 5                                                                 | 6                                      | 7                                             | 8                                      | 9                     | 10                                        | 11                           | 12        | 13                                                                                 | 14                                                          | 15                                                                | 16                                | 17                      |
|                                |                   |                                                                              | <i>Jumlah Laporan Hasil Sinergitas dengan Kepolisian Negara Republik Indonesia, Tentara Nasional Indonesia dan Instansi Vertikal di Wilayah Kecamatan</i> |                                                                   |                                        |                                               | 3 Laporan                              | 73.999.800,00         | - Kota Bogor, Bogor Timur, Semua Kel/Desa | PENDAPATAN ASLI DAERAH (PAD) | -         | Inovasi Pelayanan Publik dan Penataan Daerah Peningkatan Kualitas Hidup Masyarakat | Aparatur Kecamatan, Kelurahan dan Instansi Vertikal Terkait |                                                                   | 74.000.000,00                     | KECAMATAN BOGOR TIMUR   |
| <b>KELURAHAN BARANANGSIANG</b> |                   |                                                                              |                                                                                                                                                           |                                                                   |                                        |                                               |                                        | <b>850.179.800,00</b> |                                           |                              |           |                                                                                    |                                                             | <b>839.194.800,00</b>                                             |                                   |                         |
|                                | <b>2</b>          | <b>URUSAN PEMERINTAHAN WAJIB YANG TIDAK BERKAITAN DENGAN PELAYANAN DASAR</b> |                                                                                                                                                           |                                                                   |                                        |                                               |                                        | <b>112.324.800,00</b> |                                           |                              |           |                                                                                    |                                                             |                                                                   | <b>101.339.800,00</b>             |                         |
|                                | <b>2.13</b>       | <b>URUSAN PEMERINTAHAN BIDANG PEMBERDAYAAN MASYARAKAT DAN DESA</b>           |                                                                                                                                                           |                                                                   |                                        |                                               |                                        | <b>112.324.800,00</b> |                                           |                              |           |                                                                                    |                                                             |                                                                   | <b>101.339.800,00</b>             |                         |
| 1.                             | 2.13.01           | PROGRAM PENUNJANG URUSAN PEMERINTAHAN DAERAH KABUPATEN/KOTA                  | <i>Nilai Rata-rata Indeks Kepuasan Masyarakat terhadap pelayanan Lingkup Perangkat Daerah</i>                                                             | 0 Point<br>3,50 Poin<br>0 %<br>A Poin<br>3,50 Point<br>3,50 Point |                                        |                                               | 3.50 Poin                              | 112.324.800,00        |                                           |                              |           |                                                                                    |                                                             | 0 Point<br>3,50 Poin<br>0 %<br>A Poin<br>3,50 Point<br>3,50 Point | 101.339.800,00                    |                         |
|                                | 2.13.01.2.06      | Administrasi Umum Perangkat Daerah                                           | <i>Persentase pemenuhan Kebutuhan operasional perangkat daerah</i>                                                                                        | 100 %                                                             |                                        |                                               | 100 %                                  | 112.324.800,00        |                                           |                              | -         | Inovasi Pelayanan Publik dan Penataan Daerah Reformasi Birokrasi                   | Aparatur Kecamatan, Kelurahan dan Instansi Vertikal Terkait | 100 %                                                             | 101.339.800,00                    | KELURAHAN BARANANGSIANG |
|                                | 2.13.01.2.06.0001 | Penyediaan Komponen Instalasi Listrik/Penerangan Bangunan Kantor             |                                                                                                                                                           |                                                                   |                                        |                                               |                                        |                       |                                           |                              |           |                                                                                    |                                                             |                                                                   |                                   |                         |
|                                |                   |                                                                              | <i>Jumlah Paket Komponen Instalasi Listrik/Penerangan Bangunan Kantor yang Disediakan</i>                                                                 |                                                                   |                                        |                                               | 1 Paket                                | 4.766.800,00          | - Kota Bogor, Bogor Timur, Baranangsiang  | PENDAPATAN ASLI DAERAH (PAD) | -         | Inovasi Pelayanan Publik dan Penataan Daerah Reformasi Birokrasi                   | Aparatur Kecamatan, Kelurahan dan Instansi Vertikal Terkait |                                                                   | 0,00                              | KELURAHAN BARANANGSIANG |
|                                | 2.13.01.2.06.0002 | Penyediaan Peralatan dan Perlengkapan Kantor                                 |                                                                                                                                                           |                                                                   |                                        |                                               |                                        |                       |                                           |                              |           |                                                                                    |                                                             |                                                                   |                                   |                         |
|                                |                   |                                                                              | <i>Jumlah Paket Peralatan dan Perlengkapan Kantor yang Disediakan</i>                                                                                     |                                                                   |                                        |                                               | 1 Paket                                | 6.218.200,00          | - Kota Bogor, Bogor Timur, Baranangsiang  | PENDAPATAN ASLI DAERAH (PAD) | -         | Inovasi Pelayanan Publik dan Penataan Daerah Reformasi Birokrasi                   | Aparatur Kecamatan, Kelurahan dan Instansi Vertikal Terkait |                                                                   | 0,00                              | KELURAHAN BARANANGSIANG |
|                                | 2.13.01.2.06.0003 | Penyediaan Peralatan Rumah Tangga                                            |                                                                                                                                                           |                                                                   |                                        |                                               |                                        |                       |                                           |                              |           |                                                                                    |                                                             |                                                                   |                                   |                         |
|                                |                   |                                                                              | <i>Jumlah Paket Peralatan Rumah Tangga yang Disediakan</i>                                                                                                |                                                                   |                                        |                                               | 1 Paket                                | 2.754.500,00          | - Kota Bogor, Bogor Timur, Baranangsiang  | PENDAPATAN ASLI DAERAH (PAD) | -         | Inovasi Pelayanan Publik dan Penataan Daerah Reformasi Birokrasi                   | Aparatur Kecamatan, Kelurahan dan Instansi Vertikal Terkait |                                                                   | 2.754.500,00                      | KELURAHAN BARANANGSIANG |

| NO | KODE              | URUSAN / BIDANG URUSAN / PROGRAM / KEGIATAN / SUB KEGIATAN                                     | INDIKATOR PROGRAM / KEGIATAN / SUB KEGIATAN                                                                                | TARGET AKHIR PERIODE RENSTRA OPD                    | REALISASI CAPAIAN RENJA OPD TAHUN 2022 | PRAKIRAAN CAPAIAN TARGET RENJA OPD TAHUN 2023 | CAPAIAN KINERJA DAN KERANGKA PENDANAAN |                       |                                          |                              |           |                                                                  | KELOMPOK SASARAN                                            | PRAKIRAAN MAJU RENCANA TAHUN 2025                   |                       | PERANGKAT DAERAH PENANGGUNG JAWAB |
|----|-------------------|------------------------------------------------------------------------------------------------|----------------------------------------------------------------------------------------------------------------------------|-----------------------------------------------------|----------------------------------------|-----------------------------------------------|----------------------------------------|-----------------------|------------------------------------------|------------------------------|-----------|------------------------------------------------------------------|-------------------------------------------------------------|-----------------------------------------------------|-----------------------|-----------------------------------|
|    |                   |                                                                                                |                                                                                                                            |                                                     |                                        |                                               | TARGET 2024                            | PAGU INDIKATIF (Rp)   | LOKASI                                   | SUMBER DANA                  | PRIORITAS |                                                                  |                                                             | TARGET                                              | PAGU INDIKATIF (Rp)   |                                   |
|    |                   |                                                                                                |                                                                                                                            |                                                     |                                        |                                               |                                        |                       |                                          |                              | NASIONAL  | DAERAH                                                           |                                                             |                                                     |                       |                                   |
| 1  | 2                 | 3                                                                                              | 4                                                                                                                          | 5                                                   | 6                                      | 7                                             | 8                                      | 9                     | 10                                       | 11                           | 12        | 13                                                               | 14                                                          | 15                                                  | 16                    | 17                                |
|    | 2.13.01.2.06.0004 | Penyediaan Bahan Logistik Kantor                                                               |                                                                                                                            |                                                     |                                        |                                               |                                        |                       |                                          |                              |           |                                                                  |                                                             |                                                     |                       |                                   |
|    |                   |                                                                                                | <i>Jumlah Paket Bahan Logistik Kantor yang Disediakan</i>                                                                  |                                                     |                                        |                                               | 1 Paket                                | 95.420.000,00         | - Kota Bogor, Bogor Timur, Baranangsiang | PENDAPATAN ASLI DAERAH (PAD) | -         | Inovasi Pelayanan Publik dan Penataan Daerah Reformasi Birokrasi | Aparatur Kecamatan, Kelurahan dan Instansi Vertikal Terkait |                                                     | 95.420.000,00         | KELURAHAN BARANANGSIANG           |
|    | 2.13.01.2.06.0005 | Penyediaan Barang Cetak dan Penggandaan                                                        |                                                                                                                            |                                                     |                                        |                                               |                                        |                       |                                          |                              |           |                                                                  |                                                             |                                                     |                       |                                   |
|    |                   |                                                                                                | <i>Jumlah Paket Barang Cetak dan Penggandaan yang Disediakan</i>                                                           |                                                     |                                        |                                               | 1 Paket                                | 3.165.300,00          | - Kota Bogor, Bogor Timur, Baranangsiang | PENDAPATAN ASLI DAERAH (PAD) | -         | Inovasi Pelayanan Publik dan Penataan Daerah Reformasi Birokrasi | Aparatur Kecamatan, Kelurahan dan Instansi Vertikal Terkait |                                                     | 3.165.300,00          | KELURAHAN BARANANGSIANG           |
|    | <b>7</b>          | <b>UNSUR KEWILAYAHAN</b>                                                                       |                                                                                                                            |                                                     |                                        |                                               |                                        | <b>737.855.000,00</b> |                                          |                              |           |                                                                  |                                                             |                                                     | <b>737.855.000,00</b> |                                   |
|    | <b>7.01</b>       | <b>KECAMATAN</b>                                                                               |                                                                                                                            |                                                     |                                        |                                               |                                        | <b>737.855.000,00</b> |                                          |                              |           |                                                                  |                                                             |                                                     | <b>737.855.000,00</b> |                                   |
| 1. | <b>7.01.03</b>    | <b>PROGRAM PEMBERDAYAAN MASYARAKAT DESA DAN KELURAHAN</b>                                      | <i>Pelayanan administrasi ditingkat kelurahan Partisipasi masyarakat dalam pelaksanaan Musrenbang di tingkat Kelurahan</i> | <b>3,50 Point<br/>3,50 Point<br/>0 %<br/>0,30 %</b> |                                        |                                               | <b>100 %</b>                           | <b>737.855.000,00</b> |                                          |                              |           |                                                                  |                                                             | <b>3,50 Point<br/>3,50 Point<br/>0 %<br/>0,30 %</b> | <b>737.855.000,00</b> |                                   |
|    | 7.01.03.2.02      | Kegiatan Pemberdayaan Kelurahan                                                                | <i>Presentase keterlibatan masyarakat dalam perencanaan pembangunan di kelurahan</i>                                       | 100 %                                               |                                        |                                               | 100 %                                  | 737.855.000,00        |                                          |                              | -         | Inovasi Pelayanan Publik dan Penataan Daerah Reformasi Birokrasi | Aparatur Kecamatan, Kelurahan dan Instansi Vertikal Terkait | 100 %                                               | 737.855.000,00        | KELURAHAN BARANANGSIANG           |
|    | 7.01.03.2.02.0001 | Peningkatan Partisipasi Masyarakat dalam Forum Musyawarah Perencanaan Pembangunan di Kelurahan |                                                                                                                            |                                                     |                                        |                                               |                                        |                       |                                          |                              |           |                                                                  |                                                             |                                                     |                       |                                   |
|    |                   |                                                                                                | <i>Jumlah Lembaga Kemasyarakatan yang Berpartisipasi dalam Forum Musyawarah Perencanaan Pembangunan di Kelurahan</i>       |                                                     |                                        |                                               | 5 Lembaga Kemasyarakatan               | 7.675.000,00          | - Kota Bogor, Bogor Timur, Baranangsiang | PENDAPATAN ASLI DAERAH (PAD) | -         | Inovasi Pelayanan Publik dan Penataan Daerah Reformasi Birokrasi | Aparatur Kecamatan, Kelurahan dan Instansi Vertikal Terkait |                                                     | 7.675.000,00          | KELURAHAN BARANANGSIANG           |
|    | 7.01.03.2.02.0002 | Pembangunan Sarana dan Prasarana Kelurahan                                                     |                                                                                                                            |                                                     |                                        |                                               |                                        |                       |                                          |                              |           |                                                                  |                                                             |                                                     |                       |                                   |
|    |                   |                                                                                                | <i>Jumlah Sarana dan Prasarana Kelurahan yang Terbangun</i>                                                                |                                                     |                                        |                                               | 4 Unit                                 | 299.380.000,00        | - Kota Bogor, Bogor Timur, Baranangsiang | PENDAPATAN ASLI DAERAH (PAD) | -         | Inovasi Pelayanan Publik dan Penataan Daerah Reformasi Birokrasi | Aparatur Kecamatan, Kelurahan dan Instansi Vertikal Terkait |                                                     | 299.380.000,00        | KELURAHAN BARANANGSIANG           |
|    | 7.01.03.2.02.0003 | Pemberdayaan Masyarakat di Kelurahan                                                           |                                                                                                                            |                                                     |                                        |                                               |                                        |                       |                                          |                              |           |                                                                  |                                                             |                                                     |                       |                                   |

| NO                 | KODE              | URUSAN / BIDANG URUSAN / PROGRAM / KEGIATAN / SUB KEGIATAN            | INDIKATOR PROGRAM / KEGIATAN / SUB KEGIATAN                                                   | TARGET AKHIR PERIODE RENSTRA OPD                                  | REALISASI CAPAIAN RENJA OPD TAHUN 2022 | PRAKIRAAN CAPAIAN TARGET RENJA OPD TAHUN 2023 | CAPAIAN KINERJA DAN KERANGKA PENDANAAN |                     |                                          |                              |           |                                                                  | KELOMPOK SASARAN                                            | PRAKIRAAN MAJU RENCANA TAHUN 2025                                 |                     | PERANGKAT DAERAH PENANGGUNG JAWAB |
|--------------------|-------------------|-----------------------------------------------------------------------|-----------------------------------------------------------------------------------------------|-------------------------------------------------------------------|----------------------------------------|-----------------------------------------------|----------------------------------------|---------------------|------------------------------------------|------------------------------|-----------|------------------------------------------------------------------|-------------------------------------------------------------|-------------------------------------------------------------------|---------------------|-----------------------------------|
|                    |                   |                                                                       |                                                                                               |                                                                   |                                        |                                               | TARGET 2024                            | PAGU INDIKATIF (Rp) | LOKASI                                   | SUMBER DANA                  | PRIORITAS |                                                                  |                                                             | TARGET                                                            | PAGU INDIKATIF (Rp) |                                   |
|                    |                   |                                                                       |                                                                                               |                                                                   |                                        |                                               |                                        |                     |                                          |                              | NASIONAL  | DAERAH                                                           |                                                             |                                                                   |                     |                                   |
| 1                  | 2                 | 3                                                                     | 4                                                                                             | 5                                                                 | 6                                      | 7                                             | 8                                      | 9                   | 10                                       | 11                           | 12        | 13                                                               | 14                                                          | 15                                                                | 16                  | 17                                |
|                    |                   |                                                                       | <i>Jumlah Pokmas dan Ormas yang Melaksanakan Pemberdayaan Masyarakat di Kelurahan</i>         |                                                                   |                                        |                                               | 3 Pokmas / Ormas                       | 430.800.000,00      | - Kota Bogor, Bogor Timur, Baranangsiang | PENDAPATAN ASLI DAERAH (PAD) | -         | Inovasi Pelayanan Publik dan Penataan Daerah Reformasi Birokrasi | Aparatur Kecamatan, Kelurahan dan Instansi Vertikal Terkait |                                                                   | 430.800.000,00      | KELURAHAN BARANANGSIANG           |
| KELURAHAN SUKASARI |                   |                                                                       |                                                                                               |                                                                   |                                        |                                               |                                        | 467.886.870,00      |                                          |                              |           |                                                                  |                                                             |                                                                   | 489.866.970,00      |                                   |
|                    | 2                 | URUSAN PEMERINTAHAN WAJIB YANG TIDAK BERKAITAN DENGAN PELAYANAN DASAR |                                                                                               |                                                                   |                                        |                                               |                                        | 91.581.700,00       |                                          |                              |           |                                                                  |                                                             |                                                                   | 111.480.100,00      |                                   |
|                    | 2.13              | URUSAN PEMERINTAHAN BIDANG PEMBERDAYAAN MASYARAKAT DAN DESA           |                                                                                               |                                                                   |                                        |                                               |                                        | 91.581.700,00       |                                          |                              |           |                                                                  |                                                             |                                                                   | 111.480.100,00      |                                   |
| 1.                 | 2.13.01           | PROGRAM PENUNJANG URUSAN PEMERINTAHAN DAERAH KABUPATEN/KOTA           | <i>Nilai Rata-rata Indeks Kepuasan Masyarakat terhadap pelayanan Lingkup Perangkat Daerah</i> | 0 Point<br>3,50 Poin<br>0 %<br>A Poin<br>3,50 Point<br>3,50 Point |                                        |                                               | 3.50 Poin                              | 91.581.700,00       |                                          |                              |           |                                                                  |                                                             | 0 Point<br>3,50 Poin<br>0 %<br>A Poin<br>3,50 Point<br>3,50 Point | 111.480.100,00      |                                   |
|                    | 2.13.01.2.06      | Administrasi Umum Perangkat Daerah                                    | <i>Persentase pemenuhan Kebutuhan operasional perangkat daerah</i>                            | 100 %                                                             |                                        |                                               | 100 %                                  | 91.581.700,00       |                                          |                              | -         | Inovasi Pelayanan Publik dan Penataan Daerah Reformasi Birokrasi | Aparatur Kecamatan, Kelurahan dan Instansi Vertikal Terkait | 100 %                                                             | 111.480.100,00      | KELURAHAN SUKASARI                |
|                    | 2.13.01.2.06.0001 | Penyediaan Komponen Instalasi Listrik/Penerangan Bangunan Kantor      |                                                                                               |                                                                   |                                        |                                               |                                        |                     |                                          |                              |           |                                                                  |                                                             |                                                                   |                     |                                   |
|                    |                   |                                                                       | <i>Jumlah Paket Komponen Instalasi Listrik/Penerangan Bangunan Kantor yang Disediakan</i>     |                                                                   |                                        |                                               | 1 Paket                                | 1.008.800,00        | - Kota Bogor, Bogor Timur, Sukasari      | PENDAPATAN ASLI DAERAH (PAD) | -         | Inovasi Pelayanan Publik dan Penataan Daerah Reformasi Birokrasi | Aparatur Kecamatan, Kelurahan dan Instansi Vertikal Terkait |                                                                   | 1.008.800,00        | KELURAHAN SUKASARI                |
|                    | 2.13.01.2.06.0002 | Penyediaan Peralatan dan Perlengkapan Kantor                          |                                                                                               |                                                                   |                                        |                                               |                                        |                     |                                          |                              |           |                                                                  |                                                             |                                                                   |                     |                                   |
|                    |                   |                                                                       | <i>Jumlah Paket Peralatan dan Perlengkapan Kantor yang Disediakan</i>                         |                                                                   |                                        |                                               | 1 Paket                                | 6.471.300,00        | - Kota Bogor, Bogor Timur, Sukasari      | PENDAPATAN ASLI DAERAH (PAD) | -         | Inovasi Pelayanan Publik dan Penataan Daerah Reformasi Birokrasi | Aparatur Kecamatan, Kelurahan dan Instansi Vertikal Terkait |                                                                   | 6.471.300,00        | KELURAHAN SUKASARI                |
|                    | 2.13.01.2.06.0003 | Penyediaan Peralatan Rumah Tangga                                     |                                                                                               |                                                                   |                                        |                                               |                                        |                     |                                          |                              |           |                                                                  |                                                             |                                                                   |                     |                                   |
|                    |                   |                                                                       | <i>Jumlah Paket Peralatan Rumah Tangga yang Disediakan</i>                                    |                                                                   |                                        |                                               | 1 Paket                                | 1.288.900,00        | - Kota Bogor, Bogor Timur, Sukasari      | PENDAPATAN ASLI DAERAH (PAD) | -         | Inovasi Pelayanan Publik dan Penataan Daerah Reformasi Birokrasi | Aparatur Kecamatan, Kelurahan dan Instansi Vertikal Terkait |                                                                   | 2.000.000,00        | KELURAHAN SUKASARI                |
|                    | 2.13.01.2.06.0004 | Penyediaan Bahan Logistik Kantor                                      |                                                                                               |                                                                   |                                        |                                               |                                        |                     |                                          |                              |           |                                                                  |                                                             |                                                                   |                     |                                   |

| NO | KODE              | URUSAN / BIDANG URUSAN / PROGRAM / KEGIATAN / SUB KEGIATAN                                     | INDIKATOR PROGRAM / KEGIATAN / SUB KEGIATAN                                                                                | TARGET AKHIR PERIODE RENSTRA OPD                                   | REALISASI CAPAIAN RENJA OPD TAHUN 2022 | PRAKIRAAN CAPAIAN TARGET RENJA OPD TAHUN 2023 | CAPAIAN KINERJA DAN KERANGKA PENDANAAN |                       |                                     |                              |           | KELOMPOK SASARAN                                                 | PRAKIRAAN MAJU RENCANA TAHUN 2025                           |                                                                    | PERANGKAT DAERAH PENANGGUNG JAWAB |                    |
|----|-------------------|------------------------------------------------------------------------------------------------|----------------------------------------------------------------------------------------------------------------------------|--------------------------------------------------------------------|----------------------------------------|-----------------------------------------------|----------------------------------------|-----------------------|-------------------------------------|------------------------------|-----------|------------------------------------------------------------------|-------------------------------------------------------------|--------------------------------------------------------------------|-----------------------------------|--------------------|
|    |                   |                                                                                                |                                                                                                                            |                                                                    |                                        |                                               | TARGET 2024                            | PAGU INDIKATIF (Rp)   | LOKASI                              | SUMBER DANA                  | PRIORITAS |                                                                  | TARGET                                                      | PAGU INDIKATIF (Rp)                                                |                                   |                    |
|    |                   |                                                                                                |                                                                                                                            |                                                                    |                                        |                                               |                                        |                       |                                     |                              | NASIONAL  |                                                                  |                                                             |                                                                    |                                   | DAERAH             |
| 1  | 2                 | 3                                                                                              | 4                                                                                                                          | 5                                                                  | 6                                      | 7                                             | 8                                      | 9                     | 10                                  | 11                           | 12        | 13                                                               | 14                                                          | 15                                                                 | 16                                | 17                 |
|    |                   |                                                                                                | <i>Jumlah Paket Bahan Logistik Kantor yang Disediakan</i>                                                                  |                                                                    |                                        |                                               | 1 Paket                                | 81.235.000,00         | - Kota Bogor, Bogor Timur, Sukasari | PENDAPATAN ASLI DAERAH (PAD) | -         | Inovasi Pelayanan Publik dan Penataan Daerah Reformasi Birokrasi | Aparatur Kecamatan, Kelurahan dan Instansi Vertikal Terkait |                                                                    | 100.000.000,00                    | KELURAHAN SUKASARI |
|    | 2.13.01.2.06.0005 | Penyediaan Barang Cetak dan Penggandaan                                                        |                                                                                                                            |                                                                    |                                        |                                               |                                        |                       |                                     |                              |           |                                                                  |                                                             |                                                                    |                                   |                    |
|    |                   |                                                                                                | <i>Jumlah Paket Barang Cetak dan Penggandaan yang Disediakan</i>                                                           |                                                                    |                                        |                                               | 1 Paket                                | 1.577.700,00          | - Kota Bogor, Bogor Timur, Sukasari | PENDAPATAN ASLI DAERAH (PAD) | -         | Inovasi Pelayanan Publik dan Penataan Daerah Reformasi Birokrasi | Aparatur Kecamatan, Kelurahan dan Instansi Vertikal Terkait |                                                                    | 2.000.000,00                      | KELURAHAN SUKASARI |
|    | <b>7</b>          | <b>UNSUR KEWILAYAHAN</b>                                                                       |                                                                                                                            |                                                                    |                                        |                                               |                                        | <b>376.305.170,00</b> |                                     |                              |           |                                                                  |                                                             |                                                                    | <b>378.386.870,00</b>             |                    |
|    | <b>7.01</b>       | <b>KECAMATAN</b>                                                                               |                                                                                                                            |                                                                    |                                        |                                               |                                        | <b>376.305.170,00</b> |                                     |                              |           |                                                                  |                                                             |                                                                    | <b>378.386.870,00</b>             |                    |
| 1. | <b>7.01.03</b>    | <b>PROGRAM PEMBERDAYAAN MASYARAKAT DESA DAN KELURAHAN</b>                                      | <i>Pelayanan administrasi ditingkat kelurahan Partisipasi masyarakat dalam pelaksanaan Musrenbang di tingkat Kelurahan</i> | <b>3,50 Point<br/>3,50 Point<br/>3,50 Point<br/>0 %<br/>0,30 %</b> |                                        |                                               | <b>100 %</b>                           | <b>376.305.170,00</b> |                                     |                              |           |                                                                  |                                                             | <b>3,50 Point<br/>3,50 Point<br/>3,50 Point<br/>0 %<br/>0,30 %</b> | <b>378.386.870,00</b>             |                    |
|    | 7.01.03.2.02      | Kegiatan Pemberdayaan Kelurahan                                                                | <i>Presentase keterlibatan masyarakat dalam perencanaan pembangunan di kelurahan</i>                                       | 100 %                                                              |                                        |                                               | 100 %                                  | 376.305.170,00        |                                     |                              | -         | Inovasi Pelayanan Publik dan Penataan Daerah Reformasi Birokrasi | Aparatur Kecamatan, Kelurahan dan Instansi Vertikal Terkait | 100 %                                                              | 378.386.870,00                    | KELURAHAN SUKASARI |
|    | 7.01.03.2.02.0001 | Peningkatan Partisipasi Masyarakat dalam Forum Musyawarah Perencanaan Pembangunan di Kelurahan |                                                                                                                            |                                                                    |                                        |                                               |                                        |                       |                                     |                              |           |                                                                  |                                                             |                                                                    |                                   |                    |
|    |                   |                                                                                                | <i>Jumlah Lembaga Kemasyarakatan yang Berpartisipasi dalam Forum Musyawarah Perencanaan Pembangunan di Kelurahan</i>       |                                                                    |                                        |                                               | 3 Lembaga Kemasyarakatan               | 4.418.300,00          | - Kota Bogor, Bogor Timur, Sukasari | PENDAPATAN ASLI DAERAH (PAD) | -         | Inovasi Pelayanan Publik dan Penataan Daerah Reformasi Birokrasi | Aparatur Kecamatan, Kelurahan dan Instansi Vertikal Terkait |                                                                    | 6.500.000,00                      | KELURAHAN SUKASARI |
|    | 7.01.03.2.02.0002 | Pembangunan Sarana dan Prasarana Kelurahan                                                     |                                                                                                                            |                                                                    |                                        |                                               |                                        |                       |                                     |                              |           |                                                                  |                                                             |                                                                    |                                   |                    |
|    |                   |                                                                                                | <i>Jumlah Sarana dan Prasarana Kelurahan yang Terbangun</i>                                                                |                                                                    |                                        |                                               | 1 Unit                                 | 167.886.870,00        | - Kota Bogor, Bogor Timur, Sukasari | PENDAPATAN ASLI DAERAH (PAD) | -         | Inovasi Pelayanan Publik dan Penataan Daerah Reformasi Birokrasi | Aparatur Kecamatan, Kelurahan dan Instansi Vertikal Terkait |                                                                    | 167.886.870,00                    | KELURAHAN SUKASARI |
|    | 7.01.03.2.02.0003 | Pemberdayaan Masyarakat di Kelurahan                                                           |                                                                                                                            |                                                                    |                                        |                                               |                                        |                       |                                     |                              |           |                                                                  |                                                             |                                                                    |                                   |                    |
|    |                   |                                                                                                | <i>Jumlah Pokmas dan Ormas yang Melaksanakan Pemberdayaan Masyarakat di Kelurahan</i>                                      |                                                                    |                                        |                                               | 3 Pokmas / Ormas                       | 204.000.000,00        | - Kota Bogor, Bogor Timur, Sukasari | PENDAPATAN ASLI DAERAH (PAD) | -         | Inovasi Pelayanan Publik dan Penataan Daerah Reformasi Birokrasi | Aparatur Kecamatan, Kelurahan dan Instansi Vertikal Terkait |                                                                    | 204.000.000,00                    | KELURAHAN SUKASARI |

| NO | KODE              | URUSAN / BIDANG URUSAN / PROGRAM / KEGIATAN / SUB KEGIATAN            | INDIKATOR PROGRAM / KEGIATAN / SUB KEGIATAN                                            | TARGET AKHIR PERIODE RENSTRA OPD                                  | REALISASI CAPAIAN RENJA OPD TAHUN 2022 | PRAKIRAAN CAPAIAN TARGET RENJA OPD TAHUN 2023 | CAPAIAN KINERJA DAN KERANGKA PENDANAAN |                     |                                                            |                              |           |                                                                  | KELOMPOK SASARAN                                            | PRAKIRAAN MAJU RENCANA TAHUN 2025                                 |                     | PERANGKAT DAERAH PENANGGUNG JAWAB |
|----|-------------------|-----------------------------------------------------------------------|----------------------------------------------------------------------------------------|-------------------------------------------------------------------|----------------------------------------|-----------------------------------------------|----------------------------------------|---------------------|------------------------------------------------------------|------------------------------|-----------|------------------------------------------------------------------|-------------------------------------------------------------|-------------------------------------------------------------------|---------------------|-----------------------------------|
|    |                   |                                                                       |                                                                                        |                                                                   |                                        |                                               | TARGET 2024                            | PAGU INDIKATIF (Rp) | LOKASI                                                     | SUMBER DANA                  | PRIORITAS |                                                                  |                                                             | TARGET                                                            | PAGU INDIKATIF (Rp) |                                   |
|    |                   |                                                                       |                                                                                        |                                                                   |                                        |                                               |                                        |                     |                                                            |                              | NASIONAL  | DAERAH                                                           |                                                             |                                                                   |                     |                                   |
| 1  | 2                 | 3                                                                     | 4                                                                                      | 5                                                                 | 6                                      | 7                                             | 8                                      | 9                   | 10                                                         | 11                           | 12        | 13                                                               | 14                                                          | 15                                                                | 16                  | 17                                |
|    |                   | KELURAHAN KATULAMPA                                                   |                                                                                        |                                                                   |                                        |                                               |                                        | 1.136.472.700,00    |                                                            |                              |           |                                                                  |                                                             |                                                                   | 1.136.628.450,00    |                                   |
|    | 2                 | URUSAN PEMERINTAHAN WAJIB YANG TIDAK BERKAITAN DENGAN PELAYANAN DASAR |                                                                                        |                                                                   |                                        |                                               |                                        | 108.205.000,00      |                                                            |                              |           |                                                                  |                                                             |                                                                   | 108.205.000,00      |                                   |
|    | 2.13              | URUSAN PEMERINTAHAN BIDANG PEMBERDAYAAN MASYARAKAT DAN DESA           |                                                                                        |                                                                   |                                        |                                               |                                        | 108.205.000,00      |                                                            |                              |           |                                                                  |                                                             |                                                                   | 108.205.000,00      |                                   |
| 1. | 2.13.01           | PROGRAM PENUNJANG URUSAN PEMERINTAHAN DAERAH KABUPATEN/KOTA           | Nilai Rata-rata Indeks Kepuasan Masyarakat terhadap pelayanan Lingkup Perangkat Daerah | 0 Point<br>3,50 Poin<br>0 %<br>A Poin<br>3,50 Point<br>3,50 Point |                                        |                                               | 3.50 Poin                              | 108.205.000,00      |                                                            |                              |           |                                                                  |                                                             | 0 Point<br>3,50 Poin<br>0 %<br>A Poin<br>3,50 Point<br>3,50 Point | 108.205.000,00      |                                   |
|    | 2.13.01.2.06      | Administrasi Umum Perangkat Daerah                                    | Persentase pemenuhan Kebutuhan operasional perangkat daerah                            | 100 %                                                             |                                        |                                               | 100 %                                  | 108.205.000,00      |                                                            |                              |           | Inovasi Pelayanan Publik dan Penataan Daerah Reformasi Birokrasi | Aparatur Kecamatan, Kelurahan dan Instansi Vertikal Terkait | 100 %                                                             | 108.205.000,00      | KELURAHAN KATULAMPA               |
|    | 2.13.01.2.06.0001 | Penyediaan Komponen Instalasi Listrik/Penerangan Bangunan Kantor      |                                                                                        |                                                                   |                                        |                                               |                                        |                     |                                                            |                              |           |                                                                  |                                                             |                                                                   |                     |                                   |
|    |                   |                                                                       | Jumlah Paket Komponen Instalasi Listrik/Penerangan Bangunan Kantor yang Disediakan     |                                                                   |                                        |                                               | 1 Paket                                | 3.262.800,00        | - Kota Bogor, Bogor Timur, Semua Kecamatan, Semua Kel/Desa | PENDAPATAN ASLI DAERAH (PAD) | -         | Inovasi Pelayanan Publik dan Penataan Daerah Reformasi Birokrasi | Aparatur Kecamatan, Kelurahan dan Instansi Vertikal Terkait |                                                                   | 3.262.800,00        | KELURAHAN KATULAMPA               |
|    | 2.13.01.2.06.0002 | Penyediaan Peralatan dan Perlengkapan Kantor                          |                                                                                        |                                                                   |                                        |                                               |                                        |                     |                                                            |                              |           |                                                                  |                                                             |                                                                   |                     |                                   |
|    |                   |                                                                       | Jumlah Paket Peralatan dan Perlengkapan Kantor yang Disediakan                         |                                                                   |                                        |                                               | 2 Paket                                | 8.157.300,00        | - Kota Bogor, Bogor Timur, Semua Kel/Desa                  | PENDAPATAN ASLI DAERAH (PAD) | -         | Inovasi Pelayanan Publik dan Penataan Daerah Reformasi Birokrasi | Aparatur Kecamatan, Kelurahan dan Instansi Vertikal Terkait |                                                                   | 8.157.300,00        | KELURAHAN KATULAMPA               |
|    | 2.13.01.2.06.0003 | Penyediaan Peralatan Rumah Tangga                                     |                                                                                        |                                                                   |                                        |                                               |                                        |                     |                                                            |                              |           |                                                                  |                                                             |                                                                   |                     |                                   |
|    |                   |                                                                       | Jumlah Paket Peralatan Rumah Tangga yang Disediakan                                    |                                                                   |                                        |                                               | 1 Paket                                | 1.826.200,00        | - Kota Bogor, Semua Kecamatan, Semua Kel/Desa              | PENDAPATAN ASLI DAERAH (PAD) | -         | Inovasi Pelayanan Publik dan Penataan Daerah Reformasi Birokrasi | Aparatur Kecamatan, Kelurahan dan Instansi Vertikal Terkait |                                                                   | 1.826.200,00        | KELURAHAN KATULAMPA               |
|    | 2.13.01.2.06.0004 | Penyediaan Bahan Logistik Kantor                                      |                                                                                        |                                                                   |                                        |                                               |                                        |                     |                                                            |                              |           |                                                                  |                                                             |                                                                   |                     |                                   |
|    |                   |                                                                       | Jumlah Paket Bahan Logistik Kantor yang Disediakan                                     |                                                                   |                                        |                                               | 1 Paket                                | 93.270.000,00       | - Kota Bogor, Semua Kecamatan, Semua Kel/Desa              | PENDAPATAN ASLI DAERAH (PAD) | -         | Inovasi Pelayanan Publik dan Penataan Daerah Reformasi Birokrasi | Aparatur Kecamatan, Kelurahan dan Instansi Vertikal Terkait |                                                                   | 93.270.000,00       | KELURAHAN KATULAMPA               |

| NO | KODE              | URUSAN / BIDANG URUSAN / PROGRAM / KEGIATAN / SUB KEGIATAN                                     | INDIKATOR PROGRAM / KEGIATAN / SUB KEGIATAN                                                                                | TARGET AKHIR PERIODE RENSTRA OPD          | REALISASI CAPAIAN RENJA OPD TAHUN 2022 | PRAKIRAAN CAPAIAN TARGET RENJA OPD TAHUN 2023 | CAPAIAN KINERJA DAN KERANGKA PENDANAAN |                         |                                               |                              |           |                                                                  | KELOMPOK SASARAN                                            | PRAKIRAAN MAJU RENCANA TAHUN 2025         |                         | PERANGKAT DAERAH PENANGGUNG JAWAB |
|----|-------------------|------------------------------------------------------------------------------------------------|----------------------------------------------------------------------------------------------------------------------------|-------------------------------------------|----------------------------------------|-----------------------------------------------|----------------------------------------|-------------------------|-----------------------------------------------|------------------------------|-----------|------------------------------------------------------------------|-------------------------------------------------------------|-------------------------------------------|-------------------------|-----------------------------------|
|    |                   |                                                                                                |                                                                                                                            |                                           |                                        |                                               | TARGET 2024                            | PAGU INDIKATIF (Rp)     | LOKASI                                        | SUMBER DANA                  | PRIORITAS |                                                                  |                                                             | TARGET                                    | PAGU INDIKATIF (Rp)     |                                   |
|    |                   |                                                                                                |                                                                                                                            |                                           |                                        |                                               |                                        |                         |                                               |                              | NASIONAL  | DAERAH                                                           |                                                             |                                           |                         |                                   |
| 1  | 2                 | 3                                                                                              | 4                                                                                                                          | 5                                         | 6                                      | 7                                             | 8                                      | 9                       | 10                                            | 11                           | 12        | 13                                                               | 14                                                          | 15                                        | 16                      | 17                                |
|    | 2.13.01.2.06.0005 | Penyediaan Barang Cetak dan Penggandaan                                                        |                                                                                                                            |                                           |                                        |                                               |                                        |                         |                                               |                              |           |                                                                  |                                                             |                                           |                         |                                   |
|    |                   |                                                                                                | <i>Jumlah Paket Barang Cetak dan Penggandaan yang Disediakan</i>                                                           |                                           |                                        |                                               | 1 Paket                                | 1.688.700,00            | - Kota Bogor, Semua Kecamatan, Semua Kel/Desa | PENDAPATAN ASLI DAERAH (PAD) | -         | Inovasi Pelayanan Publik dan Penataan Daerah Reformasi Birokrasi | Aparatur Kecamatan, Kelurahan dan Instansi Vertikal Terkait |                                           | 1.688.700,00            | KELURAHAN KATULAMPA               |
|    | <b>7</b>          | <b>UNSUR KEWILAYAHAN</b>                                                                       |                                                                                                                            |                                           |                                        |                                               |                                        | <b>1.028.267.700,00</b> |                                               |                              |           |                                                                  |                                                             |                                           | <b>1.028.423.450,00</b> |                                   |
|    | <b>7.01</b>       | <b>KECAMATAN</b>                                                                               |                                                                                                                            |                                           |                                        |                                               |                                        | <b>1.028.267.700,00</b> |                                               |                              |           |                                                                  |                                                             |                                           | <b>1.028.423.450,00</b> |                                   |
| 1. | 7.01.03           | <b>PROGRAM PEMBERDAYAAN MASYARAKAT DESA DAN KELURAHAN</b>                                      | <i>Pelayanan administrasi ditingkat kelurahan Partisipasi masyarakat dalam pelaksanaan Musrenbang di tingkat Kelurahan</i> | 3,50 Point<br>3,50 Point<br>0 %<br>0,30 % |                                        |                                               | 100 %                                  | 1.028.267.700,00        |                                               |                              |           |                                                                  |                                                             | 3,50 Point<br>3,50 Point<br>0 %<br>0,30 % | 1.028.423.450,00        |                                   |
|    | 7.01.03.2.02      | Kegiatan Pemberdayaan Kelurahan                                                                | <i>Presentase keterlibatan masyarakat dalam perencanaan pembangunan di kelurahan</i>                                       | 100 %                                     |                                        |                                               | 100 %                                  | 1.028.267.700,00        |                                               |                              | -         | Inovasi Pelayanan Publik dan Penataan Daerah Reformasi Birokrasi | Aparatur Kecamatan, Kelurahan dan Instansi Vertikal Terkait | 100 %                                     | 1.028.423.450,00        | KELURAHAN KATULAMPA               |
|    | 7.01.03.2.02.0001 | Peningkatan Partisipasi Masyarakat dalam Forum Musyawarah Perencanaan Pembangunan di Kelurahan |                                                                                                                            |                                           |                                        |                                               |                                        |                         |                                               |                              |           |                                                                  |                                                             |                                           |                         |                                   |
|    |                   |                                                                                                | <i>Jumlah Lembaga Kemasyarakatan yang Berpartisipasi dalam Forum Musyawarah Perencanaan Pembangunan di Kelurahan</i>       |                                           |                                        |                                               | 5 Lembaga Kemasyarakatan               | 11.795.000,00           | - Kota Bogor, Semua Kecamatan, Semua Kel/Desa | PENDAPATAN ASLI DAERAH (PAD) | -         | Inovasi Pelayanan Publik dan Penataan Daerah Reformasi Birokrasi | Aparatur Kecamatan, Kelurahan dan Instansi Vertikal Terkait |                                           | 11.795.000,00           | KELURAHAN KATULAMPA               |
|    | 7.01.03.2.02.0002 | Pembangunan Sarana dan Prasarana Kelurahan                                                     |                                                                                                                            |                                           |                                        |                                               |                                        |                         |                                               |                              |           |                                                                  |                                                             |                                           |                         |                                   |
|    |                   |                                                                                                | <i>Jumlah Sarana dan Prasarana Kelurahan yang Terbangun</i>                                                                |                                           |                                        |                                               | 2 Unit                                 | 379.872.700,00          | - Kota Bogor, Bogor Timur, Katulampa          | PENDAPATAN ASLI DAERAH (PAD) | -         | Inovasi Pelayanan Publik dan Penataan Daerah Reformasi Birokrasi | Aparatur Kecamatan, Kelurahan dan Instansi Vertikal Terkait |                                           | 380.028.450,00          | KELURAHAN KATULAMPA               |
|    | 7.01.03.2.02.0003 | Pemberdayaan Masyarakat di Kelurahan                                                           |                                                                                                                            |                                           |                                        |                                               |                                        |                         |                                               |                              |           |                                                                  |                                                             |                                           |                         |                                   |
|    |                   |                                                                                                | <i>Jumlah Pokmas dan Ormas yang Melaksanakan Pemberdayaan Masyarakat di Kelurahan</i>                                      |                                           |                                        |                                               | 3 Pokmas / Ormas                       | 636.600.000,00          | - Kota Bogor, Bogor Timur, Katulampa          | PENDAPATAN ASLI DAERAH (PAD) | -         | Inovasi Pelayanan Publik dan Penataan Daerah Reformasi Birokrasi | Aparatur Kecamatan, Kelurahan dan Instansi Vertikal Terkait |                                           | 636.600.000,00          | KELURAHAN KATULAMPA               |
|    |                   | <b>KELURAHAN TAJUR</b>                                                                         |                                                                                                                            |                                           |                                        |                                               |                                        |                         |                                               |                              |           |                                                                  |                                                             |                                           |                         |                                   |
|    | <b>2</b>          | <b>URUSAN PEMERINTAHAN WAJIB YANG TIDAK BERKAITAN DENGAN PELAYANAN DASAR</b>                   |                                                                                                                            |                                           |                                        |                                               |                                        | <b>86.000.000,00</b>    |                                               |                              |           |                                                                  |                                                             |                                           | <b>86.000.000,00</b>    |                                   |

| NO | KODE              | URUSAN / BIDANG URUSAN / PROGRAM / KEGIATAN / SUB KEGIATAN       | INDIKATOR PROGRAM / KEGIATAN / SUB KEGIATAN                                            | TARGET AKHIR PERIODE RENSTRA OPD                                  | REALISASI CAPAIAN RENJA OPD TAHUN 2022 | PRAKIRAAN CAPAIAN TARGET RENJA OPD TAHUN 2023 | CAPAIAN KINERJA DAN KERANGKA PENDANAAN |                     |                                  |                              |           |                                                                  | KELOMPOK SASARAN                                            | PRAKIRAAN MAJU RENCANA TAHUN 2025                                 |                     | PERANGKAT DAERAH PENANGGUNG JAWAB |
|----|-------------------|------------------------------------------------------------------|----------------------------------------------------------------------------------------|-------------------------------------------------------------------|----------------------------------------|-----------------------------------------------|----------------------------------------|---------------------|----------------------------------|------------------------------|-----------|------------------------------------------------------------------|-------------------------------------------------------------|-------------------------------------------------------------------|---------------------|-----------------------------------|
|    |                   |                                                                  |                                                                                        |                                                                   |                                        |                                               | TARGET 2024                            | PAGU INDIKATIF (Rp) | LOKASI                           | SUMBER DANA                  | PRIORITAS |                                                                  |                                                             | TARGET                                                            | PAGU INDIKATIF (Rp) |                                   |
|    |                   |                                                                  |                                                                                        |                                                                   |                                        |                                               |                                        |                     |                                  |                              | NASIONAL  | DAERAH                                                           |                                                             |                                                                   |                     |                                   |
| 1  | 2                 | 3                                                                | 4                                                                                      | 5                                                                 | 6                                      | 7                                             | 8                                      | 9                   | 10                               | 11                           | 12        | 13                                                               | 14                                                          | 15                                                                | 16                  | 17                                |
|    | 2.13              | URUSAN PEMERINTAHAN BIDANG PEMBERDAYAAN MASYARAKAT DAN DESA      |                                                                                        |                                                                   |                                        |                                               |                                        | 86.000.000,00       |                                  |                              |           |                                                                  |                                                             |                                                                   | 86.000.000,00       |                                   |
| 1. | 2.13.01           | PROGRAM PENUNJANG URUSAN PEMERINTAHAN DAERAH KABUPATEN/KOTA      | Nilai Rata-rata Indeks Kepuasan Masyarakat terhadap pelayanan Lingkup Perangkat Daerah | 0 Point<br>3,50 Poin<br>0 %<br>A Poin<br>3,50 Point<br>3,50 Point |                                        |                                               | 3.50 Poin                              | 86.000.000,00       |                                  |                              |           |                                                                  |                                                             | 0 Point<br>3,50 Poin<br>0 %<br>A Poin<br>3,50 Point<br>3,50 Point | 86.000.000,00       |                                   |
|    | 2.13.01.2.06      | Administrasi Umum Perangkat Daerah                               | Persentase pemenuhan Kebutuhan operasional perangkat daerah                            | 100 %                                                             |                                        |                                               | 100 %                                  | 86.000.000,00       |                                  |                              | -         | Inovasi Pelayanan Publik dan Penataan Daerah Reformasi Birokrasi | Aparatur Kecamatan, Kelurahan dan Instansi Vertikal Terkait | 100 %                                                             | 86.000.000,00       | KELURAHAN TAJUR                   |
|    | 2.13.01.2.06.0001 | Penyediaan Komponen Instalasi Listrik/Penerangan Bangunan Kantor |                                                                                        |                                                                   |                                        |                                               |                                        |                     |                                  |                              |           |                                                                  |                                                             |                                                                   |                     |                                   |
|    |                   |                                                                  | Jumlah Paket Komponen Instalasi Listrik/Penerangan Bangunan Kantor yang Disediakan     |                                                                   |                                        |                                               | 1 Paket                                | 1.357.000,00        | - Kota Bogor, Bogor Timur, Tajur | PENDAPATAN ASLI DAERAH (PAD) | -         | Inovasi Pelayanan Publik dan Penataan Daerah Reformasi Birokrasi | Aparatur Kecamatan, Kelurahan dan Instansi Vertikal Terkait |                                                                   | 1.357.000,00        | KELURAHAN TAJUR                   |
|    | 2.13.01.2.06.0002 | Penyediaan Peralatan dan Perlengkapan Kantor                     |                                                                                        |                                                                   |                                        |                                               |                                        |                     |                                  |                              |           |                                                                  |                                                             |                                                                   |                     |                                   |
|    |                   |                                                                  | Jumlah Paket Peralatan dan Perlengkapan Kantor yang Disediakan                         |                                                                   |                                        |                                               | 1 Paket                                | 1.268.700,00        | - Kota Bogor, Bogor Timur, Tajur | PENDAPATAN ASLI DAERAH (PAD) | -         | Inovasi Pelayanan Publik dan Penataan Daerah Reformasi Birokrasi | Aparatur Kecamatan, Kelurahan dan Instansi Vertikal Terkait |                                                                   | 1.268.700,00        | KELURAHAN TAJUR                   |
|    | 2.13.01.2.06.0003 | Penyediaan Peralatan Rumah Tangga                                |                                                                                        |                                                                   |                                        |                                               |                                        |                     |                                  |                              |           |                                                                  |                                                             |                                                                   |                     |                                   |
|    |                   |                                                                  | Jumlah Paket Peralatan Rumah Tangga yang Disediakan                                    |                                                                   |                                        |                                               | 1 Paket                                | 2.348.100,00        | - Kota Bogor, Bogor Timur, Tajur | PENDAPATAN ASLI DAERAH (PAD) | -         | Inovasi Pelayanan Publik dan Penataan Daerah Reformasi Birokrasi | Aparatur Kecamatan, Kelurahan dan Instansi Vertikal Terkait |                                                                   | 2.348.100,00        | KELURAHAN TAJUR                   |
|    | 2.13.01.2.06.0004 | Penyediaan Bahan Logistik Kantor                                 |                                                                                        |                                                                   |                                        |                                               |                                        |                     |                                  |                              |           |                                                                  |                                                             |                                                                   |                     |                                   |
|    |                   |                                                                  | Jumlah Paket Bahan Logistik Kantor yang Disediakan                                     |                                                                   |                                        |                                               | 1 Paket                                | 78.810.000,00       | - Kota Bogor, Bogor Timur, Tajur | PENDAPATAN ASLI DAERAH (PAD) | -         | Inovasi Pelayanan Publik dan Penataan Daerah Reformasi Birokrasi | Aparatur Kecamatan, Kelurahan dan Instansi Vertikal Terkait |                                                                   | 78.810.000,00       | KELURAHAN TAJUR                   |
|    | 2.13.01.2.06.0005 | Penyediaan Barang Cetak dan Penggandaan                          |                                                                                        |                                                                   |                                        |                                               |                                        |                     |                                  |                              |           |                                                                  |                                                             |                                                                   |                     |                                   |

| NO | KODE              | URUSAN / BIDANG URUSAN / PROGRAM / KEGIATAN / SUB KEGIATAN                                     | INDIKATOR PROGRAM / KEGIATAN / SUB KEGIATAN                                                                                | TARGET AKHIR PERIODE RENSTRA OPD                        | REALISASI CAPAIAN RENJA OPD TAHUN 2022 | PRAKIRAAN CAPAIAN TARGET RENJA OPD TAHUN 2023 | CAPAIAN KINERJA DAN KERANGKA PENDANAAN |                       |                                  |                              |           |                                                                                    | KELOMPOK SASARAN                                            | PRAKIRAAN MAJU RENCANA TAHUN 2025                       |                       | PERANGKAT DAERAH PENANGGUNG JAWAB |
|----|-------------------|------------------------------------------------------------------------------------------------|----------------------------------------------------------------------------------------------------------------------------|---------------------------------------------------------|----------------------------------------|-----------------------------------------------|----------------------------------------|-----------------------|----------------------------------|------------------------------|-----------|------------------------------------------------------------------------------------|-------------------------------------------------------------|---------------------------------------------------------|-----------------------|-----------------------------------|
|    |                   |                                                                                                |                                                                                                                            |                                                         |                                        |                                               | TARGET 2024                            | PAGU INDIKATIF (Rp)   | LOKASI                           | SUMBER DANA                  | PRIORITAS |                                                                                    |                                                             | TARGET                                                  | PAGU INDIKATIF (Rp)   |                                   |
|    |                   |                                                                                                |                                                                                                                            |                                                         |                                        |                                               |                                        |                       |                                  |                              | NASIONAL  | DAERAH                                                                             |                                                             |                                                         |                       |                                   |
| 1  | 2                 | 3                                                                                              | 4                                                                                                                          | 5                                                       | 6                                      | 7                                             | 8                                      | 9                     | 10                               | 11                           | 12        | 13                                                                                 | 14                                                          | 15                                                      | 16                    | 17                                |
|    |                   |                                                                                                | <i>Jumlah Paket Barang Cetak dan Penggandaan yang Disediakan</i>                                                           |                                                         |                                        |                                               | 1 Paket                                | 2.216.200,00          | - Kota Bogor, Bogor Timur, Tajur | PENDAPATAN ASLI DAERAH (PAD) | -         | Inovasi Pelayanan Publik dan Penataan Daerah Reformasi Birokrasi                   | Aparatur Kecamatan, Kelurahan dan Instansi Vertikal Terkait |                                                         | 2.216.200,00          | KELURAHAN TAJUR                   |
|    | <b>7</b>          | <b>UNSUR KEWILAYAHAN</b>                                                                       |                                                                                                                            |                                                         |                                        |                                               |                                        | <b>283.116.700,00</b> |                                  |                              |           |                                                                                    |                                                             |                                                         | <b>283.116.700,00</b> |                                   |
|    | <b>7.01</b>       | <b>KECAMATAN</b>                                                                               |                                                                                                                            |                                                         |                                        |                                               |                                        | <b>283.116.700,00</b> |                                  |                              |           |                                                                                    |                                                             |                                                         | <b>283.116.700,00</b> |                                   |
| 1. | <b>7.01.03</b>    | <b>PROGRAM PEMBERDAYAAN MASYARAKAT DESA DAN KELURAHAN</b>                                      | <i>Pelayanan administrasi ditingkat kelurahan Partisipasi masyarakat dalam pelaksanaan Musrenbang di tingkat Kelurahan</i> | 3,50 Point<br>3,50 Point<br>3,50 Point<br>0 %<br>0,30 % |                                        |                                               | 100 %                                  | 283.116.700,00        |                                  |                              |           |                                                                                    |                                                             | 3,50 Point<br>3,50 Point<br>3,50 Point<br>0 %<br>0,30 % | 283.116.700,00        |                                   |
|    | 7.01.03.2.02      | Kegiatan Pemberdayaan Kelurahan                                                                | <i>Presentase keterlibatan masyarakat dalam perencanaan pembangunan di kelurahan</i>                                       | 100 %                                                   |                                        |                                               | 100 %                                  | 283.116.700,00        |                                  |                              | -         | Inovasi Pelayanan Publik dan Penataan Daerah Peningkatan Kualitas Hidup Masyarakat | Aparatur Kecamatan, Kelurahan dan Instansi Vertikal Terkait | 100 %                                                   | 283.116.700,00        | KELURAHAN TAJUR                   |
|    | 7.01.03.2.02.0001 | Peningkatan Partisipasi Masyarakat dalam Forum Musyawarah Perencanaan Pembangunan di Kelurahan |                                                                                                                            |                                                         |                                        |                                               |                                        |                       |                                  |                              |           |                                                                                    |                                                             |                                                         |                       |                                   |
|    |                   |                                                                                                | <i>Jumlah Lembaga Kemasyarakatan yang Berpartisipasi dalam Forum Musyawarah Perencanaan Pembangunan di Kelurahan</i>       |                                                         |                                        |                                               | 1 Lembaga Kemasyarakatan               | 10.000.000,00         | - Kota Bogor, Bogor Timur, Tajur | PENDAPATAN ASLI DAERAH (PAD) | -         | Inovasi Pelayanan Publik dan Penataan Daerah Peningkatan Kualitas Hidup Masyarakat | Aparatur Kecamatan, Kelurahan dan Instansi Vertikal Terkait |                                                         | 10.000.000,00         | KELURAHAN TAJUR                   |
|    | 7.01.03.2.02.0002 | Pembangunan Sarana dan Prasarana Kelurahan                                                     |                                                                                                                            |                                                         |                                        |                                               |                                        |                       |                                  |                              |           |                                                                                    |                                                             |                                                         |                       |                                   |
|    |                   |                                                                                                | <i>Jumlah Sarana dan Prasarana Kelurahan yang Terbangun</i>                                                                |                                                         |                                        |                                               | 1 Unit                                 | 129.116.700,00        | - Kota Bogor, Bogor Timur, Tajur | PENDAPATAN ASLI DAERAH (PAD) | -         | Inovasi Pelayanan Publik dan Penataan Daerah Reformasi Birokrasi                   | Aparatur Kecamatan, Kelurahan dan Instansi Vertikal Terkait |                                                         | 129.116.700,00        | KELURAHAN TAJUR                   |
|    | 7.01.03.2.02.0003 | Pemberdayaan Masyarakat di Kelurahan                                                           |                                                                                                                            |                                                         |                                        |                                               |                                        |                       |                                  |                              |           |                                                                                    |                                                             |                                                         |                       |                                   |
|    |                   |                                                                                                | <i>Jumlah Pokmas dan Ormas yang Melaksanakan Pemberdayaan Masyarakat di Kelurahan</i>                                      |                                                         |                                        |                                               | 3 Pokmas / Ormas                       | 144.000.000,00        | - Kota Bogor, Bogor Timur, Tajur | PENDAPATAN ASLI DAERAH (PAD) | -         | Inovasi Pelayanan Publik dan Penataan Daerah Peningkatan Kualitas Hidup Masyarakat | Aparatur Kecamatan, Kelurahan dan Instansi Vertikal Terkait |                                                         | 144.000.000,00        | KELURAHAN TAJUR                   |
|    |                   | <b>KELURAHAN SINDANGRASA</b>                                                                   |                                                                                                                            |                                                         |                                        |                                               |                                        |                       | <b>602.402.500,00</b>            |                              |           |                                                                                    |                                                             |                                                         | <b>602.402.500,00</b> |                                   |



| NO | KODE              | URUSAN / BIDANG URUSAN / PROGRAM / KEGIATAN / SUB KEGIATAN            | INDIKATOR PROGRAM / KEGIATAN / SUB KEGIATAN                                            | TARGET AKHIR PERIODE RENSTRA OPD                                  | REALISASI CAPAIAN RENJA OPD TAHUN 2022 | PRAKIRAAN CAPAIAN TARGET RENJA OPD TAHUN 2023 | CAPAIAN KINERJA DAN KERANGKA PENDANAAN |                     |                                         |                              |           |                                                                  | KELOMPOK SASARAN                                            | PRAKIRAAN MAJU RENCANA TAHUN 2025                                 |                     | PERANGKAT DAERAH PENANGGUNG JAWAB |
|----|-------------------|-----------------------------------------------------------------------|----------------------------------------------------------------------------------------|-------------------------------------------------------------------|----------------------------------------|-----------------------------------------------|----------------------------------------|---------------------|-----------------------------------------|------------------------------|-----------|------------------------------------------------------------------|-------------------------------------------------------------|-------------------------------------------------------------------|---------------------|-----------------------------------|
|    |                   |                                                                       |                                                                                        |                                                                   |                                        |                                               | TARGET 2024                            | PAGU INDIKATIF (Rp) | LOKASI                                  | SUMBER DANA                  | PRIORITAS |                                                                  |                                                             | TARGET                                                            | PAGU INDIKATIF (Rp) |                                   |
|    |                   |                                                                       |                                                                                        |                                                                   |                                        |                                               |                                        |                     |                                         |                              | NASIONAL  | DAERAH                                                           |                                                             |                                                                   |                     |                                   |
| 1  | 2                 | 3                                                                     | 4                                                                                      | 5                                                                 | 6                                      | 7                                             | 8                                      | 9                   | 10                                      | 11                           | 12        | 13                                                               | 14                                                          | 15                                                                | 16                  | 17                                |
|    | 2                 | URUSAN PEMERINTAHAN WAJIB YANG TIDAK BERKAITAN DENGAN PELAYANAN DASAR |                                                                                        |                                                                   |                                        |                                               |                                        | 98.465.000,00       |                                         |                              |           |                                                                  |                                                             |                                                                   | 98.465.000,00       |                                   |
|    | 2.13              | URUSAN PEMERINTAHAN BIDANG PEMBERDAYAAN MASYARAKAT DAN DESA           |                                                                                        |                                                                   |                                        |                                               |                                        | 98.465.000,00       |                                         |                              |           |                                                                  |                                                             |                                                                   | 98.465.000,00       |                                   |
| 1. | 2.13.01           | PROGRAM PENUNJANG URUSAN PEMERINTAHAN DAERAH KABUPATEN/KOTA           | Nilai Rata-rata Indeks Kepuasan Masyarakat terhadap pelayanan Lingkup Perangkat Daerah | 0 Point<br>3,50 Poin<br>0 %<br>A Poin<br>3,50 Point<br>3,50 Point |                                        |                                               | 3.50 Poin                              | 98.465.000,00       |                                         |                              |           |                                                                  |                                                             | 0 Point<br>3,50 Poin<br>0 %<br>A Poin<br>3,50 Point<br>3,50 Point | 98.465.000,00       |                                   |
|    | 2.13.01.2.06      | Administrasi Umum Perangkat Daerah                                    | Persentase pemenuhan Kebutuhan operasional perangkat daerah                            | 100 %                                                             |                                        |                                               | 100 %                                  | 98.465.000,00       |                                         |                              | -         | Inovasi Pelayanan Publik dan Penataan Daerah Reformasi Birokrasi | Aparatur Kecamatan, Kelurahan dan Instansi Vertikal Terkait | 100 %                                                             | 98.465.000,00       | KELURAHAN SINDANGGRASA            |
|    | 2.13.01.2.06.0001 | Penyediaan Komponen Instalasi Listrik/Penerangan Bangunan Kantor      |                                                                                        |                                                                   |                                        |                                               |                                        |                     |                                         |                              |           |                                                                  |                                                             |                                                                   |                     |                                   |
|    |                   |                                                                       | Jumlah Paket Komponen Instalasi Listrik/Penerangan Bangunan Kantor yang Disediakan     |                                                                   |                                        |                                               | 1 Paket                                | 3.998.900,00        | - Kota Bogor, Bogor Timur, Sindanggrasa | PENDAPATAN ASLI DAERAH (PAD) | -         | Inovasi Pelayanan Publik dan Penataan Daerah Reformasi Birokrasi | Aparatur Kecamatan, Kelurahan dan Instansi Vertikal Terkait |                                                                   | 3.998.900,00        | KELURAHAN SINDANGGRASA            |
|    | 2.13.01.2.06.0002 | Penyediaan Peralatan dan Perlengkapan Kantor                          |                                                                                        |                                                                   |                                        |                                               |                                        |                     |                                         |                              |           |                                                                  |                                                             |                                                                   |                     |                                   |
|    |                   |                                                                       | Jumlah Paket Peralatan dan Perlengkapan Kantor yang Disediakan                         |                                                                   |                                        |                                               | 1 Paket                                | 7.998.600,00        | - Kota Bogor, Bogor Timur, Sindanggrasa | PENDAPATAN ASLI DAERAH (PAD) | -         | Inovasi Pelayanan Publik dan Penataan Daerah Reformasi Birokrasi | Aparatur Kecamatan, Kelurahan dan Instansi Vertikal Terkait |                                                                   | 7.998.600,00        | KELURAHAN SINDANGGRASA            |
|    | 2.13.01.2.06.0003 | Penyediaan Peralatan Rumah Tangga                                     |                                                                                        |                                                                   |                                        |                                               |                                        |                     |                                         |                              |           |                                                                  |                                                             |                                                                   |                     |                                   |
|    |                   |                                                                       | Jumlah Paket Peralatan Rumah Tangga yang Disediakan                                    |                                                                   |                                        |                                               | 1 Paket                                | 9.994.100,00        | - Kota Bogor, Bogor Timur, Sindanggrasa | PENDAPATAN ASLI DAERAH (PAD) | -         | Inovasi Pelayanan Publik dan Penataan Daerah Reformasi Birokrasi | Aparatur Kecamatan, Kelurahan dan Instansi Vertikal Terkait |                                                                   | 9.994.100,00        | KELURAHAN SINDANGGRASA            |
|    | 2.13.01.2.06.0004 | Penyediaan Bahan Logistik Kantor                                      |                                                                                        |                                                                   |                                        |                                               |                                        |                     |                                         |                              |           |                                                                  |                                                             |                                                                   |                     |                                   |
|    |                   |                                                                       | Jumlah Paket Bahan Logistik Kantor yang Disediakan                                     |                                                                   |                                        |                                               | 1 Paket                                | 72.205.000,00       | - Kota Bogor, Bogor Timur, Sindanggrasa | PENDAPATAN ASLI DAERAH (PAD) | -         | Inovasi Pelayanan Publik dan Penataan Daerah Reformasi Birokrasi | Aparatur Kecamatan, Kelurahan dan Instansi Vertikal Terkait |                                                                   | 72.205.000,00       | KELURAHAN SINDANGGRASA            |
|    | 2.13.01.2.06.0005 | Penyediaan Barang Cetak dan Penggandaan                               |                                                                                        |                                                                   |                                        |                                               |                                        |                     |                                         |                              |           |                                                                  |                                                             |                                                                   |                     |                                   |

| NO | KODE              | URUSAN / BIDANG URUSAN / PROGRAM / KEGIATAN / SUB KEGIATAN                                     | INDIKATOR PROGRAM / KEGIATAN / SUB KEGIATAN                                                                                | TARGET AKHIR PERIODE RENSTRA OPD                        | REALISASI CAPAIAN RENJA OPD TAHUN 2022 | PRAKIRAAN CAPAIAN TARGET RENJA OPD TAHUN 2023 | CAPAIAN KINERJA DAN KERANGKA PENDANAAN |                       |                                        |                              |           |                                                                  | KELOMPOK SASARAN                                            | PRAKIRAAN MAJU RENCANA TAHUN 2025                       |                       | PERANGKAT DAERAH PENANGGUNG JAWAB |
|----|-------------------|------------------------------------------------------------------------------------------------|----------------------------------------------------------------------------------------------------------------------------|---------------------------------------------------------|----------------------------------------|-----------------------------------------------|----------------------------------------|-----------------------|----------------------------------------|------------------------------|-----------|------------------------------------------------------------------|-------------------------------------------------------------|---------------------------------------------------------|-----------------------|-----------------------------------|
|    |                   |                                                                                                |                                                                                                                            |                                                         |                                        |                                               | TARGET 2024                            | PAGU INDIKATIF (Rp)   | LOKASI                                 | SUMBER DANA                  | PRIORITAS |                                                                  |                                                             | TARGET                                                  | PAGU INDIKATIF (Rp)   |                                   |
|    |                   |                                                                                                |                                                                                                                            |                                                         |                                        |                                               |                                        |                       |                                        |                              | NASIONAL  | DAERAH                                                           |                                                             |                                                         |                       |                                   |
| 1  | 2                 | 3                                                                                              | 4                                                                                                                          | 5                                                       | 6                                      | 7                                             | 8                                      | 9                     | 10                                     | 11                           | 12        | 13                                                               | 14                                                          | 15                                                      | 16                    | 17                                |
|    |                   |                                                                                                | <i>Jumlah Paket Barang Cetak dan Peggandaan yang Disediakan</i>                                                            |                                                         |                                        |                                               | 1 Paket                                | 4.268.400,00          | - Kota Bogor, Bogor Timur, Sindangrasa | PENDAPATAN ASLI DAERAH (PAD) | -         | Inovasi Pelayanan Publik dan Penataan Daerah Reformasi Birokrasi | Aparatur Kecamatan, Kelurahan dan Instansi Vertikal Terkait |                                                         | 4.268.400,00          | KELURAHAN SINDANGGRASA            |
|    | <b>7</b>          | <b>UNSUR KEWILAYAHAN</b>                                                                       |                                                                                                                            |                                                         |                                        |                                               |                                        | <b>503.937.500,00</b> |                                        |                              |           |                                                                  |                                                             |                                                         | <b>503.937.500,00</b> |                                   |
|    | <b>7.01</b>       | <b>KECAMATAN</b>                                                                               |                                                                                                                            |                                                         |                                        |                                               |                                        | <b>503.937.500,00</b> |                                        |                              |           |                                                                  |                                                             |                                                         | <b>503.937.500,00</b> |                                   |
| 1. | <b>7.01.03</b>    | <b>PROGRAM PEMBERDAYAAN MASYARAKAT DESA DAN KELURAHAN</b>                                      | <i>Pelayanan administrasi ditingkat kelurahan Partisipasi masyarakat dalam pelaksanaan Musrenbang di tingkat Kelurahan</i> | 3,50 Point<br>3,50 Point<br>3,50 Point<br>0 %<br>0,30 % |                                        |                                               | 100 %                                  | 503.937.500,00        |                                        |                              |           |                                                                  |                                                             | 3,50 Point<br>3,50 Point<br>3,50 Point<br>0 %<br>0,30 % | 503.937.500,00        |                                   |
|    | 7.01.03.2.02      | Kegiatan Pemberdayaan Kelurahan                                                                | <i>Presentase keterlibatan masyarakat dalam perencanaan pembangunan di kelurahan</i>                                       | 100 %                                                   |                                        |                                               | 100 %                                  | 503.937.500,00        |                                        |                              | -         | Inovasi Pelayanan Publik dan Penataan Daerah Reformasi Birokrasi | Aparatur Kecamatan, Kelurahan dan Instansi Vertikal Terkait | 100 %                                                   | 503.937.500,00        | KELURAHAN SINDANGGRASA            |
|    | 7.01.03.2.02.0001 | Peningkatan Partisipasi Masyarakat dalam Forum Musyawarah Perencanaan Pembangunan di Kelurahan |                                                                                                                            |                                                         |                                        |                                               |                                        |                       |                                        |                              |           |                                                                  |                                                             |                                                         |                       |                                   |
|    |                   |                                                                                                | <i>Jumlah Lembaga Kemasyarakatan yang Berpartisipasi dalam Forum Musyawarah Perencanaan Pembangunan di Kelurahan</i>       |                                                         |                                        |                                               | 5 Lembaga Kemasyarakatan               | 9.500.000,00          | - Kota Bogor, Bogor Timur, Sindangrasa | PENDAPATAN ASLI DAERAH (PAD) | -         | Inovasi Pelayanan Publik dan Penataan Daerah Reformasi Birokrasi | Aparatur Kecamatan, Kelurahan dan Instansi Vertikal Terkait |                                                         | 9.500.000,00          | KELURAHAN SINDANGGRASA            |
|    | 7.01.03.2.02.0002 | Pembangunan Sarana dan Prasarana Kelurahan                                                     |                                                                                                                            |                                                         |                                        |                                               |                                        |                       |                                        |                              |           |                                                                  |                                                             |                                                         |                       |                                   |
|    |                   |                                                                                                | <i>Jumlah Sarana dan Prasarana Kelurahan yang Terbangun</i>                                                                |                                                         |                                        |                                               | 14 Unit                                | 204.637.500,00        | - Kota Bogor, Bogor Timur, Sindangrasa | PENDAPATAN ASLI DAERAH (PAD) | -         | Inovasi Pelayanan Publik dan Penataan Daerah Reformasi Birokrasi | Aparatur Kecamatan, Kelurahan dan Instansi Vertikal Terkait |                                                         | 204.637.500,00        | KELURAHAN SINDANGGRASA            |
|    | 7.01.03.2.02.0003 | Pemberdayaan Masyarakat di Kelurahan                                                           |                                                                                                                            |                                                         |                                        |                                               |                                        |                       |                                        |                              |           |                                                                  |                                                             |                                                         |                       |                                   |
|    |                   |                                                                                                | <i>Jumlah Pokmas dan Ormas yang Melaksanakan Pemberdayaan Masyarakat di Kelurahan</i>                                      |                                                         |                                        |                                               | 3 Pokmas / Ormas                       | 289.800.000,00        | - Kota Bogor, Bogor Timur, Sindangrasa | PENDAPATAN ASLI DAERAH (PAD) | -         | Inovasi Pelayanan Publik dan Penataan Daerah Reformasi Birokrasi | Aparatur Kecamatan, Kelurahan dan Instansi Vertikal Terkait |                                                         | 289.800.000,00        | KELURAHAN SINDANGGRASA            |
|    |                   | <b>KELURAHAN SINDANGSARI</b>                                                                   |                                                                                                                            |                                                         |                                        |                                               |                                        |                       | <b>431.380.900,00</b>                  |                              |           |                                                                  |                                                             |                                                         | <b>431.380.900,00</b> |                                   |
|    | <b>2</b>          | <b>URUSAN PEMERINTAHAN WAJIB YANG TIDAK BERKAITAN DENGAN PELAYANAN DASAR</b>                   |                                                                                                                            |                                                         |                                        |                                               |                                        | <b>85.997.500,00</b>  |                                        |                              |           |                                                                  |                                                             |                                                         | <b>85.997.500,00</b>  |                                   |
|    | <b>2.13</b>       | <b>URUSAN PEMERINTAHAN BIDANG PEMBERDAYAAN MASYARAKAT DAN DESA</b>                             |                                                                                                                            |                                                         |                                        |                                               |                                        | <b>85.997.500,00</b>  |                                        |                              |           |                                                                  |                                                             |                                                         | <b>85.997.500,00</b>  |                                   |

| NO | KODE              | URUSAN / BIDANG URUSAN / PROGRAM / KEGIATAN / SUB KEGIATAN       | INDIKATOR PROGRAM / KEGIATAN / SUB KEGIATAN                                            | TARGET AKHIR PERIODE RENSTRA OPD                                  | REALISASI CAPAIAN RENJA OPD TAHUN 2022 | PRAKIRAAN CAPAIAN TARGET RENJA OPD TAHUN 2023 | CAPAIAN KINERJA DAN KERANGKA PENDANAAN |                     |                                        |                              |           |                                                                  | KELOMPOK SASARAN                                            | PRAKIRAAN MAJU RENCANA TAHUN 2025                                 |                     | PERANGKAT DAERAH PENANGGUNG JAWAB |
|----|-------------------|------------------------------------------------------------------|----------------------------------------------------------------------------------------|-------------------------------------------------------------------|----------------------------------------|-----------------------------------------------|----------------------------------------|---------------------|----------------------------------------|------------------------------|-----------|------------------------------------------------------------------|-------------------------------------------------------------|-------------------------------------------------------------------|---------------------|-----------------------------------|
|    |                   |                                                                  |                                                                                        |                                                                   |                                        |                                               | TARGET 2024                            | PAGU INDIKATIF (Rp) | LOKASI                                 | SUMBER DANA                  | PRIORITAS |                                                                  |                                                             | TARGET                                                            | PAGU INDIKATIF (Rp) |                                   |
|    |                   |                                                                  |                                                                                        |                                                                   |                                        |                                               |                                        |                     |                                        |                              | NASIONAL  | DAERAH                                                           |                                                             |                                                                   |                     |                                   |
| 1  | 2                 | 3                                                                | 4                                                                                      | 5                                                                 | 6                                      | 7                                             | 8                                      | 9                   | 10                                     | 11                           | 12        | 13                                                               | 14                                                          | 15                                                                | 16                  | 17                                |
| 1. | 2.13.01           | PROGRAM PENUNJANG URUSAN PEMERINTAHAN DAERAH KABUPATEN/KOTA      | Nilai Rata-rata Indeks Kepuasan Masyarakat Terhadap Pelayanan Lingkup Perangkat Daerah | 0 Point<br>3.50 Poin<br>0 %<br>A Poin<br>3,50 Point<br>3,50 Point |                                        |                                               | 3.50 Point                             | 85.997.500,00       |                                        |                              |           |                                                                  |                                                             | 0 Point<br>3.50 Poin<br>0 %<br>A Poin<br>3,50 Point<br>3,50 Point | 85.997.500,00       |                                   |
|    | 2.13.01.2.06      | Administrasi Umum Perangkat Daerah                               | Persentase pemenuhan Kebutuhan operasional perangkat daerah                            | 100 %                                                             |                                        |                                               | 100 %                                  | 85.997.500,00       |                                        |                              | -         | Inovasi Pelayanan Publik dan Penataan Daerah Reformasi Birokrasi | Aparatur Kecamatan, Kelurahan dan Instansi Vertikal Terkait | 100 %                                                             | 85.997.500,00       | KELURAHAN SINDANGSARI             |
|    | 2.13.01.2.06.0001 | Penyediaan Komponen Instalasi Listrik/Penerangan Bangunan Kantor |                                                                                        |                                                                   |                                        |                                               |                                        |                     |                                        |                              |           |                                                                  |                                                             |                                                                   |                     |                                   |
|    |                   |                                                                  | Jumlah Paket Komponen Instalasi Listrik/Penerangan Bangunan Kantor yang Disediakan     |                                                                   |                                        |                                               | 1 Paket                                | 836.000,00          | - Kota Bogor, Bogor Timur, Sindangsari | PENDAPATAN ASLI DAERAH (PAD) | -         | Inovasi Pelayanan Publik dan Penataan Daerah Reformasi Birokrasi | Aparatur Kecamatan, Kelurahan dan Instansi Vertikal Terkait |                                                                   | 836.000,00          | KELURAHAN SINDANGSARI             |
|    | 2.13.01.2.06.0002 | Penyediaan Peralatan dan Perlengkapan Kantor                     |                                                                                        |                                                                   |                                        |                                               |                                        |                     |                                        |                              |           |                                                                  |                                                             |                                                                   |                     |                                   |
|    |                   |                                                                  | Jumlah Paket Peralatan dan Perlengkapan Kantor yang Disediakan                         |                                                                   |                                        |                                               | 1 Paket                                | 4.594.000,00        | - Kota Bogor, Bogor Timur, Sindangsari | PENDAPATAN ASLI DAERAH (PAD) | -         | Inovasi Pelayanan Publik dan Penataan Daerah Reformasi Birokrasi | Aparatur Kecamatan, Kelurahan dan Instansi Vertikal Terkait |                                                                   | 4.594.000,00        | KELURAHAN SINDANGSARI             |
|    | 2.13.01.2.06.0003 | Penyediaan Peralatan Rumah Tangga                                |                                                                                        |                                                                   |                                        |                                               |                                        |                     |                                        |                              |           |                                                                  |                                                             |                                                                   |                     |                                   |
|    |                   |                                                                  | Jumlah Paket Peralatan Rumah Tangga yang Disediakan                                    |                                                                   |                                        |                                               | 1 Paket                                | 1.491.000,00        | - Kota Bogor, Bogor Timur, Sindangsari | PENDAPATAN ASLI DAERAH (PAD) | -         | Inovasi Pelayanan Publik dan Penataan Daerah Reformasi Birokrasi | Aparatur Kecamatan, Kelurahan dan Instansi Vertikal Terkait |                                                                   | 1.491.000,00        | KELURAHAN SINDANGSARI             |
|    | 2.13.01.2.06.0004 | Penyediaan Bahan Logistik Kantor                                 |                                                                                        |                                                                   |                                        |                                               |                                        |                     |                                        |                              |           |                                                                  |                                                             |                                                                   |                     |                                   |
|    |                   |                                                                  | Jumlah Paket Bahan Logistik Kantor yang Disediakan                                     |                                                                   |                                        |                                               | 1 Paket                                | 78.000.000,00       | - Kota Bogor, Bogor Timur, Sindangsari | PENDAPATAN ASLI DAERAH (PAD) | -         | Inovasi Pelayanan Publik dan Penataan Daerah Reformasi Birokrasi | Aparatur Kecamatan, Kelurahan dan Instansi Vertikal Terkait |                                                                   | 78.000.000,00       | KELURAHAN SINDANGSARI             |
|    | 2.13.01.2.06.0005 | Penyediaan Barang Cetak dan Penggandaan                          |                                                                                        |                                                                   |                                        |                                               |                                        |                     |                                        |                              |           |                                                                  |                                                             |                                                                   |                     |                                   |
|    |                   |                                                                  | Jumlah Paket Barang Cetak dan Penggandaan yang Disediakan                              |                                                                   |                                        |                                               | 1 Paket                                | 1.076.500,00        | - Kota Bogor, Bogor Timur, Sindangsari | PENDAPATAN ASLI DAERAH (PAD) | -         | Inovasi Pelayanan Publik dan Penataan Daerah Reformasi Birokrasi | Aparatur Kecamatan, Kelurahan dan Instansi Vertikal Terkait |                                                                   | 1.076.500,00        | KELURAHAN SINDANGSARI             |
| 7  |                   | UNSUR KEWILAYAHAN                                                |                                                                                        |                                                                   |                                        |                                               |                                        | 345.383.400,00      |                                        |                              |           |                                                                  |                                                             |                                                                   | 345.383.400,00      |                                   |

| NO | KODE              | URUSAN / BIDANG URUSAN / PROGRAM / KEGIATAN / SUB KEGIATAN                                     | INDIKATOR PROGRAM / KEGIATAN / SUB KEGIATAN                                                                                | TARGET AKHIR PERIODE RENSTRA OPD                        | REALISASI CAPAIAN RENJA OPD TAHUN 2022 | PRAKIRAAN CAPAIAN TARGET RENJA OPD TAHUN 2023 | CAPAIAN KINERJA DAN KERANGKA PENDANAAN |                       |                                        |                              |           |                                                                  | KELOMPOK SASARAN                                            | PRAKIRAAN MAJU RENCANA TAHUN 2025                       |                         | PERANGKAT DAERAH PENANGGUNG JAWAB |
|----|-------------------|------------------------------------------------------------------------------------------------|----------------------------------------------------------------------------------------------------------------------------|---------------------------------------------------------|----------------------------------------|-----------------------------------------------|----------------------------------------|-----------------------|----------------------------------------|------------------------------|-----------|------------------------------------------------------------------|-------------------------------------------------------------|---------------------------------------------------------|-------------------------|-----------------------------------|
|    |                   |                                                                                                |                                                                                                                            |                                                         |                                        |                                               | TARGET 2024                            | PAGU INDIKATIF (Rp)   | LOKASI                                 | SUMBER DANA                  | PRIORITAS |                                                                  |                                                             | TARGET                                                  | PAGU INDIKATIF (Rp)     |                                   |
|    |                   |                                                                                                |                                                                                                                            |                                                         |                                        |                                               |                                        |                       |                                        |                              | NASIONAL  | DAERAH                                                           |                                                             |                                                         |                         |                                   |
| 1  | 2                 | 3                                                                                              | 4                                                                                                                          | 5                                                       | 6                                      | 7                                             | 8                                      | 9                     | 10                                     | 11                           | 12        | 13                                                               | 14                                                          | 15                                                      | 16                      | 17                                |
|    | <b>7.01</b>       | <b>KECAMATAN</b>                                                                               |                                                                                                                            |                                                         |                                        |                                               |                                        | <b>345.383.400,00</b> |                                        |                              |           |                                                                  |                                                             |                                                         | <b>345.383.400,00</b>   |                                   |
| 1. | 7.01.03           | PROGRAM PEMBERDAYAAN MASYARAKAT DESA DAN KELURAHAN                                             | <i>Pelayanan administrasi ditingkat kelurahan Partisipasi masyarakat dalam pelaksanaan Musrenbang di tingkat Kelurahan</i> | 3,50 Point<br>3,50 Point<br>3,50 Point<br>0 %<br>0,30 % |                                        |                                               | 100 %                                  | 345.383.400,00        |                                        |                              |           |                                                                  |                                                             | 3,50 Point<br>3,50 Point<br>3,50 Point<br>0 %<br>0,30 % | 345.383.400,00          |                                   |
|    | 7.01.03.2.02      | Kegiatan Pemberdayaan Kelurahan                                                                | <i>Persentase pemenuhan Kebutuhan operasional perangkat daerah</i>                                                         | 100 %                                                   |                                        |                                               | 100 %                                  | 345.383.400,00        |                                        |                              | -         | Inovasi Pelayanan Publik dan Penataan Daerah Reformasi Birokrasi | Aparatur Kecamatan, Kelurahan dan Instansi Vertikal Terkait | 100 %                                                   | 345.383.400,00          | KELURAHAN SINDANGSARI             |
|    | 7.01.03.2.02.0001 | Peningkatan Partisipasi Masyarakat dalam Forum Musyawarah Perencanaan Pembangunan di Kelurahan |                                                                                                                            |                                                         |                                        |                                               |                                        |                       |                                        |                              |           |                                                                  |                                                             |                                                         |                         |                                   |
|    |                   |                                                                                                | <i>Jumlah Lembaga Kemasyarakatan yang Berpartisipasi dalam Forum Musyawarah Perencanaan Pembangunan di Kelurahan</i>       |                                                         |                                        |                                               | 1 Lembaga K emasyarakat an             | 10.000.000,00         | - Kota Bogor, Bogor Timur, Sindangsari | PENDAPATAN ASLI DAERAH (PAD) | -         | Inovasi Pelayanan Publik dan Penataan Daerah Reformasi Birokrasi | Aparatur Kecamatan, Kelurahan dan Instansi Vertikal Terkait |                                                         | 10.000.000,00           | KELURAHAN SINDANGSARI             |
|    | 7.01.03.2.02.0002 | Pembangunan Sarana dan Prasarana Kelurahan                                                     |                                                                                                                            |                                                         |                                        |                                               |                                        |                       |                                        |                              |           |                                                                  |                                                             |                                                         |                         |                                   |
|    |                   |                                                                                                | <i>Jumlah Sarana dan Prasarana Kelurahan yang Terbangun</i>                                                                |                                                         |                                        |                                               | 3 Unit                                 | 156.583.400,00        | - Kota Bogor, Bogor Timur, Sindangsari | PENDAPATAN ASLI DAERAH (PAD) | -         | Inovasi Pelayanan Publik dan Penataan Daerah Reformasi Birokrasi | Aparatur Kecamatan, Kelurahan dan Instansi Vertikal Terkait |                                                         | 156.583.400,00          | KELURAHAN SINDANGSARI             |
|    | 7.01.03.2.02.0003 | Pemberdayaan Masyarakat di Kelurahan                                                           |                                                                                                                            |                                                         |                                        |                                               |                                        |                       |                                        |                              |           |                                                                  |                                                             |                                                         |                         |                                   |
|    |                   |                                                                                                | <i>Jumlah Pokmas dan Ormas yang Melaksanakan Pemberdayaan Masyarakat di Kelurahan</i>                                      |                                                         |                                        |                                               | 3 Pokmas / Ormas                       | 178.800.000,00        | - Kota Bogor, Bogor Timur, Sindangsari | PENDAPATAN ASLI DAERAH (PAD) | -         | Inovasi Pelayanan Publik dan Penataan Daerah Reformasi Birokrasi | Aparatur Kecamatan, Kelurahan dan Instansi Vertikal Terkait |                                                         | 178.800.000,00          | KELURAHAN SINDANGSARI             |
|    |                   | <b>KECAMATAN BOGOR BARAT</b>                                                                   |                                                                                                                            |                                                         |                                        |                                               |                                        |                       | <b>29.447.922.240,00</b>               |                              |           |                                                                  |                                                             |                                                         | <b>4.341.683.312,00</b> |                                   |
|    | <b>2</b>          | <b>URUSAN PEMERINTAHAN WAJIB YANG TIDAK BERKAITAN DENGAN PELAYANAN DASAR</b>                   |                                                                                                                            |                                                         |                                        |                                               |                                        | <b>25.749.400,00</b>  |                                        |                              |           |                                                                  |                                                             |                                                         | <b>25.750.000,00</b>    |                                   |
|    | <b>2.13</b>       | <b>URUSAN PEMERINTAHAN BIDANG PEMBERDAYAAN MASYARAKAT DAN DESA</b>                             |                                                                                                                            |                                                         |                                        |                                               |                                        | <b>25.749.400,00</b>  |                                        |                              |           |                                                                  |                                                             |                                                         | <b>25.750.000,00</b>    |                                   |
| 1. | 2.13.05           | PROGRAM PEMBERDAYAAN LEMBAGA KEMASYARAKATAN, LEMBAGA ADAT DAN MASYARAKAT HUKUM ADAT            | <i>persentase lembaga kemasyarat (lpm, Rt,rw) Tingkat kecamatan yang aktif (Bobar)</i>                                     | -                                                       |                                        |                                               | 75,00 %                                | 25.749.400,00         |                                        |                              |           |                                                                  |                                                             | -                                                       | 25.750.000,00           |                                   |

| NO | KODE              | URUSAN / BIDANG URUSAN / PROGRAM / KEGIATAN / SUB KEGIATAN                                                                                                                                                                                       | INDIKATOR PROGRAM / KEGIATAN / SUB KEGIATAN                                                                                                                                               | TARGET AKHIR PERIODE RENSTRA OPD | REALISASI CAPAIAN RENJA OPD TAHUN 2022 | PRAKIRAAN CAPAIAN TARGET RENJA OPD TAHUN 2023 | CAPAIAN KINERJA DAN KERANGKA PENDANAAN |                          |                                 |                              |                                                                      | KELOMPOK SASARAN                                                 | PRAKIRAAN MAJU RENCANA TAHUN 2025                           |                         | PERANGKAT DAERAH PENANGGUNG JAWAB |                       |
|----|-------------------|--------------------------------------------------------------------------------------------------------------------------------------------------------------------------------------------------------------------------------------------------|-------------------------------------------------------------------------------------------------------------------------------------------------------------------------------------------|----------------------------------|----------------------------------------|-----------------------------------------------|----------------------------------------|--------------------------|---------------------------------|------------------------------|----------------------------------------------------------------------|------------------------------------------------------------------|-------------------------------------------------------------|-------------------------|-----------------------------------|-----------------------|
|    |                   |                                                                                                                                                                                                                                                  |                                                                                                                                                                                           |                                  |                                        |                                               | TARGET 2024                            | PAGU INDIKATIF (Rp)      | LOKASI                          | SUMBER DANA                  | PRIORITAS                                                            |                                                                  | TARGET                                                      | PAGU INDIKATIF (Rp)     |                                   |                       |
|    |                   |                                                                                                                                                                                                                                                  |                                                                                                                                                                                           |                                  |                                        |                                               |                                        |                          |                                 |                              | NASIONAL                                                             |                                                                  |                                                             |                         |                                   | DAERAH                |
| 1  | 2                 | 3                                                                                                                                                                                                                                                | 4                                                                                                                                                                                         | 5                                | 6                                      | 7                                             | 8                                      | 9                        | 10                              | 11                           | 12                                                                   | 13                                                               | 14                                                          | 15                      | 16                                | 17                    |
|    | 2.13.05.2.01      | Pemberdayaan Lembaga Kemasyarakatan yang Bergerak di Bidang Pemberdayaan Desa dan Lembaga Adat Tingkat Daerah Kabupaten/Kota serta Pemberdayaan Masyarakat Hukum Adat yang Masyarakat Pelakunya Hukum Adat yang Sama dalam Daerah Kabupaten/Kota | <i>Persentase partisipasi Lembaga Kemasyarakatan (LPM, RW, RT) Tingkat Kecamatan</i>                                                                                                      | -                                |                                        |                                               | 100 %                                  | 25.749.400,00            |                                 |                              | Revolusi Mental dan Pembangunan Kebudayaan                           | Inovasi Pelayanan Publik dan Penataan Daerah Reformasi Birokrasi | Aparatur Kecamatan, Kelurahan dan Instansi Vertikal Terkait | -                       | 25.750.000,00                     | KECAMATAN BOGOR BARAT |
|    | 2.13.05.2.01.0003 | Peningkatan Kapasitas Kelembagaan Lembaga Kemasyarakatan Desa/Kelurahan (RT, RW, PKK, Posyandu, LPM, dan Karang Taruna), Lembaga Adat Desa/Kelurahan dan Masyarakat Hukum Adat                                                                   |                                                                                                                                                                                           |                                  |                                        |                                               |                                        |                          |                                 |                              |                                                                      |                                                                  |                                                             |                         |                                   |                       |
|    |                   |                                                                                                                                                                                                                                                  | <i>Jumlah Lembaga Kemasyarakatan Desa/Kelurahan (RT, RW, PKK, Posyandu, LPM, dan Karang Taruna), Lembaga Adat Desa/Kelurahan dan Masyarakat Hukum Adat yang Ditingkatkan Kapasitasnya</i> |                                  |                                        |                                               | 1 Lembaga                              | 25.749.400,00            | - Kota Bogor, Bogor Barat, Loji | PENDAPATAN ASLI DAERAH (PAD) | Revolusi Mental dan Pembangunan Kebudayaan                           | Inovasi Pelayanan Publik dan Penataan Daerah Reformasi Birokrasi | Aparatur Kecamatan, Kelurahan dan Instansi Vertikal Terkait |                         | 25.750.000,00                     | KECAMATAN BOGOR BARAT |
|    | <b>7</b>          | <b>UNSUR KEWILAYAHAN</b>                                                                                                                                                                                                                         |                                                                                                                                                                                           |                                  |                                        |                                               |                                        | <b>29.422.172.840,00</b> |                                 |                              |                                                                      |                                                                  |                                                             |                         | <b>4.315.933.312,00</b>           |                       |
|    | <b>7.01</b>       | <b>KECAMATAN</b>                                                                                                                                                                                                                                 |                                                                                                                                                                                           |                                  |                                        |                                               |                                        | <b>29.422.172.840,00</b> |                                 |                              |                                                                      |                                                                  |                                                             |                         | <b>4.315.933.312,00</b>           |                       |
| 1. | <b>7.01.01</b>    | <b>PROGRAM PENUNJANG URUSAN PEMERINTAHAN DAERAH KABUPATEN/KOTA</b>                                                                                                                                                                               | <i>Nilai Rata-rata Indeks Kepuasan Masyarakat terhadap pelayanan Lingkup Perangkat Daerah</i><br><br><i>Nilai Akuntabilitas Kinerja Instansi Pemerintah</i>                               | <b>3.50 Poin A Poin</b>          |                                        |                                               | <b>3.50 Poin A Poin</b>                | <b>28.682.260.240,00</b> |                                 |                              |                                                                      |                                                                  |                                                             | <b>A Poin 3.50 Poin</b> | <b>3.564.156.712,00</b>           |                       |
|    | 7.01.01.2.01      | Perencanaan, Penganggaran, dan Evaluasi Kinerja Perangkat Daerah                                                                                                                                                                                 | <i>Nilai Akuntabilitas Kinerja Nilai Akuntabilitas Kinerja Instansi Pemerintah Lingkup Perangkat Daerah</i>                                                                               | A Nilai                          |                                        |                                               | A Nilai                                | 9.999.800,00             |                                 |                              | Memperkuat Stabilitas Polhukhankam Dan Transformasi Pelayanan Publik | Inovasi Pelayanan Publik dan Penataan Daerah Reformasi Birokrasi | -                                                           | A Nilai                 | 10.000.000,00                     | KECAMATAN BOGOR BARAT |
|    | 7.01.01.2.01.0001 | Penyusunan Dokumen Perencanaan Perangkat Daerah                                                                                                                                                                                                  |                                                                                                                                                                                           |                                  |                                        |                                               |                                        |                          |                                 |                              |                                                                      |                                                                  |                                                             |                         |                                   |                       |
|    |                   |                                                                                                                                                                                                                                                  | <i>Jumlah Dokumen Perencanaan Perangkat Daerah</i>                                                                                                                                        |                                  |                                        |                                               | 1 Dokumen                              | 6.999.800,00             | - Kota Bogor, Bogor Barat, Loji | PENDAPATAN ASLI DAERAH (PAD) | Memperkuat Stabilitas Polhukhankam Dan Transformasi Pelayanan Publik | Inovasi Pelayanan Publik dan Penataan Daerah Reformasi Birokrasi | -                                                           |                         | 7.000.000,00                      | KECAMATAN BOGOR BARAT |
|    | 7.01.01.2.01.0006 | Koordinasi dan Penyusunan Laporan Capaian Kinerja dan Ikhtisar Realisasi Kinerja SKPD                                                                                                                                                            |                                                                                                                                                                                           |                                  |                                        |                                               |                                        |                          |                                 |                              |                                                                      |                                                                  |                                                             |                         |                                   |                       |
|    |                   |                                                                                                                                                                                                                                                  | <i>Jumlah Laporan Capaian Kinerja dan Ikhtisar Realisasi Kinerja SKPD dan Laporan Hasil Koordinasi Penyusunan Laporan Capaian Kinerja dan Ikhtisar Realisasi Kinerja SKPD</i>             |                                  |                                        |                                               | 1 Laporan                              | 3.000.000,00             | - Kota Bogor, Bogor Barat, Loji | PENDAPATAN ASLI DAERAH (PAD) | Memperkuat Stabilitas Polhukhankam Dan Transformasi Pelayanan Publik | Inovasi Pelayanan Publik dan Penataan Daerah Reformasi Birokrasi | -                                                           |                         | 3.000.000,00                      | KECAMATAN BOGOR BARAT |

| NO | KODE              | URUSAN / BIDANG URUSAN / PROGRAM / KEGIATAN / SUB KEGIATAN                      | INDIKATOR PROGRAM / KEGIATAN / SUB KEGIATAN                                                                                                        | TARGET AKHIR PERIODE RENSTRA OPD | REALISASI CAPAIAN RENJA OPD TAHUN 2022 | PRAKIRAAN CAPAIAN TARGET RENJA OPD TAHUN 2023 | CAPAIAN KINERJA DAN KERANGKA PENDANAAN |                     |                                           |                              |                                                                      |                                                                  | KELOMPOK SASARAN | PRAKIRAAN MAJU RENCANA TAHUN 2025 |                     | PERANGKAT DAERAH PENANGGUNG JAWAB |
|----|-------------------|---------------------------------------------------------------------------------|----------------------------------------------------------------------------------------------------------------------------------------------------|----------------------------------|----------------------------------------|-----------------------------------------------|----------------------------------------|---------------------|-------------------------------------------|------------------------------|----------------------------------------------------------------------|------------------------------------------------------------------|------------------|-----------------------------------|---------------------|-----------------------------------|
|    |                   |                                                                                 |                                                                                                                                                    |                                  |                                        |                                               | TARGET 2024                            | PAGU INDIKATIF (Rp) | LOKASI                                    | SUMBER DANA                  | PRIORITAS                                                            |                                                                  |                  | TARGET                            | PAGU INDIKATIF (Rp) |                                   |
|    |                   |                                                                                 |                                                                                                                                                    |                                  |                                        |                                               |                                        |                     |                                           |                              | NASIONAL                                                             | DAERAH                                                           |                  |                                   |                     |                                   |
| 1  | 2                 | 3                                                                               | 4                                                                                                                                                  | 5                                | 6                                      | 7                                             | 8                                      | 9                   | 10                                        | 11                           | 12                                                                   | 13                                                               | 14               | 15                                | 16                  | 17                                |
|    | 7.01.01.2.02      | Administrasi Keuangan Perangkat Daerah                                          | Pemenuhan Gaji dan Tunjangan ASN                                                                                                                   | 100 %                            |                                        |                                               | 100 %                                  | 24.899.401.200,00   |                                           |                              | Memperkuat Stabilitas Polhukhankam Dan Transformasi Pelayanan Publik | Inovasi Pelayanan Publik dan Penataan Daerah Reformasi Birokrasi | -                | 100 %                             | 136.994.780,00      | KECAMATAN BOGOR BARAT             |
|    | 7.01.01.2.02.0001 | Penyediaan Gaji dan Tunjangan ASN                                               |                                                                                                                                                    |                                  |                                        |                                               |                                        |                     |                                           |                              |                                                                      |                                                                  |                  |                                   |                     |                                   |
|    |                   |                                                                                 | Jumlah Orang yang Menerima Gaji dan Tunjangan ASN                                                                                                  |                                  |                                        |                                               | 134 Orang/bulan                        | 24.833.564.400,00   | - Kota Bogor, Bogor Barat, Semua Kel/Desa | PENDAPATAN ASLI DAERAH (PAD) | Memperkuat Stabilitas Polhukhankam Dan Transformasi Pelayanan Publik | Inovasi Pelayanan Publik dan Penataan Daerah Reformasi Birokrasi | -                |                                   | 0,00                | KECAMATAN BOGOR BARAT             |
|    | 7.01.01.2.02.0005 | Koordinasi dan Penyusunan Laporan Keuangan Akhir Tahun SKPD                     |                                                                                                                                                    |                                  |                                        |                                               |                                        |                     |                                           |                              |                                                                      |                                                                  |                  |                                   |                     |                                   |
|    |                   |                                                                                 | Jumlah Laporan Keuangan Akhir Tahun SKPD dan Laporan Hasil Koordinasi Penyusunan Laporan Keuangan Akhir Tahun SKPD                                 |                                  |                                        |                                               | 1 Laporan                              | 1.249.800,00        | - Kota Bogor, Bogor Barat, Loji           | PENDAPATAN ASLI DAERAH (PAD) | Memperkuat Stabilitas Polhukhankam Dan Transformasi Pelayanan Publik | Inovasi Pelayanan Publik dan Penataan Daerah Reformasi Birokrasi | -                |                                   | 66.994.780,00       | KECAMATAN BOGOR BARAT             |
|    | 7.01.01.2.02.0007 | Koordinasi dan Penyusunan Laporan Keuangan Bulanan/ Triwulanan/ Semesteran SKPD |                                                                                                                                                    |                                  |                                        |                                               |                                        |                     |                                           |                              |                                                                      |                                                                  |                  |                                   |                     |                                   |
|    |                   |                                                                                 | Jumlah Laporan Keuangan Bulanan/ Triwulanan/ Semesteran SKPD dan Laporan Koordinasi Penyusunan Laporan Keuangan Bulanan/Triwulanan/Semesteran SKPD |                                  |                                        |                                               | 1 Laporan                              | 64.587.000,00       | - Kota Bogor, Bogor Barat, Loji           | PENDAPATAN ASLI DAERAH (PAD) | Memperkuat Stabilitas Polhukhankam Dan Transformasi Pelayanan Publik | Inovasi Pelayanan Publik dan Penataan Daerah Reformasi Birokrasi | -                |                                   | 70.000.000,00       | KECAMATAN BOGOR BARAT             |
|    | 7.01.01.2.06      | Administrasi Umum Perangkat Daerah                                              | Persentase pemenuhan Kebutuhan operasional perangkat daerah                                                                                        | 100 %                            |                                        |                                               | 100 %                                  | 1.986.113.800,00    |                                           |                              | -                                                                    | Inovasi Pelayanan Publik dan Penataan Daerah Reformasi Birokrasi | -                | 100 %                             | 2.156.108.492,00    | KECAMATAN BOGOR BARAT             |
|    | 7.01.01.2.06.0001 | Penyediaan Komponen Instalasi Listrik/Penerangan Bangunan Kantor                |                                                                                                                                                    |                                  |                                        |                                               |                                        |                     |                                           |                              |                                                                      |                                                                  |                  |                                   |                     |                                   |
|    |                   |                                                                                 | Jumlah Paket Komponen Instalasi Listrik/Penerangan Bangunan Kantor yang Disediakan                                                                 |                                  |                                        |                                               | 1 Paket                                | 11.962.400,00       | - Kota Bogor, Bogor Barat, Loji           | PENDAPATAN ASLI DAERAH (PAD) | -                                                                    | Inovasi Pelayanan Publik dan Penataan Daerah Reformasi Birokrasi | -                |                                   | 12.019.600,00       | KECAMATAN BOGOR BARAT             |
|    | 7.01.01.2.06.0002 | Penyediaan Peralatan dan Perlengkapan Kantor                                    |                                                                                                                                                    |                                  |                                        |                                               |                                        |                     |                                           |                              |                                                                      |                                                                  |                  |                                   |                     |                                   |
|    |                   |                                                                                 | Jumlah Paket Peralatan dan Perlengkapan Kantor yang Disediakan                                                                                     |                                  |                                        |                                               | 12 Paket                               | 1.553.536.100,00    | - Kota Bogor, Bogor Barat, Loji           | PENDAPATAN ASLI DAERAH (PAD) | -                                                                    | Inovasi Pelayanan Publik dan Penataan Daerah Reformasi Birokrasi | -                |                                   | 1.642.696.652,00    | KECAMATAN BOGOR BARAT             |

| NO | KODE              | URUSAN / BIDANG<br>URUSAN / PROGRAM /<br>KEGIATAN / SUB<br>KEGIATAN | INDIKATOR PROGRAM /<br>KEGIATAN / SUB<br>KEGIATAN                                      | TARGET<br>AKHIR<br>PERIODE<br>RENSTRA<br>OPD | REALISASI<br>CAPAIAN<br>RENJA OPD<br>TAHUN 2022 | PRAKIRAAN<br>CAPAIAN<br>TARGET RENJA<br>OPD TAHUN<br>2023 | CAPAIAN KINERJA DAN KERANGKA PENDANAAN |                     |                                 |                              |                                                                   |                                                                  | KELOMPOK<br>SASARAN                                         | PRAKIRAAN MAJU RENCANA<br>TAHUN 2025 |                     | PERANGKAT DAERAH<br>PENANGGUNG JAWAB |
|----|-------------------|---------------------------------------------------------------------|----------------------------------------------------------------------------------------|----------------------------------------------|-------------------------------------------------|-----------------------------------------------------------|----------------------------------------|---------------------|---------------------------------|------------------------------|-------------------------------------------------------------------|------------------------------------------------------------------|-------------------------------------------------------------|--------------------------------------|---------------------|--------------------------------------|
|    |                   |                                                                     |                                                                                        |                                              |                                                 |                                                           | TARGET<br>2024                         | PAGU INDIKATIF (Rp) | LOKASI                          | SUMBER DANA                  | PRIORITAS                                                         |                                                                  |                                                             | TARGET                               | PAGU INDIKATIF (Rp) |                                      |
|    |                   |                                                                     |                                                                                        |                                              |                                                 |                                                           |                                        |                     |                                 |                              | NASIONAL                                                          | DAERAH                                                           |                                                             |                                      |                     |                                      |
| 1  | 2                 | 3                                                                   | 4                                                                                      | 5                                            | 6                                               | 7                                                         | 8                                      | 9                   | 10                              | 11                           | 12                                                                | 13                                                               | 14                                                          | 15                                   | 16                  | 17                                   |
|    | 7.01.01.2.06.0003 | Penyediaan Peralatan Rumah Tangga                                   |                                                                                        |                                              |                                                 |                                                           |                                        |                     |                                 |                              |                                                                   |                                                                  |                                                             |                                      |                     |                                      |
|    |                   |                                                                     | <i>Jumlah Paket Peralatan Rumah Tangga yang Disediakan</i>                             |                                              |                                                 |                                                           | 1 Paket                                | 28.188.500,00       | - Kota Bogor, Bogor Barat, Loji | PENDAPATAN ASLI DAERAH (PAD) | -                                                                 | Inovasi Pelayanan Publik dan Penataan Daerah Reformasi Birokrasi | -                                                           |                                      | 28.317.500,00       | KECAMATAN BOGOR BARAT                |
|    | 7.01.01.2.06.0004 | Penyediaan Bahan Logistik Kantor                                    |                                                                                        |                                              |                                                 |                                                           |                                        |                     |                                 |                              |                                                                   |                                                                  |                                                             |                                      |                     |                                      |
|    |                   |                                                                     | <i>Jumlah Paket Bahan Logistik Kantor yang Disediakan</i>                              |                                              |                                                 |                                                           | 1 Paket                                | 152.400.000,00      | - Kota Bogor, Bogor Barat, Loji | PENDAPATAN ASLI DAERAH (PAD) | -                                                                 | Inovasi Pelayanan Publik dan Penataan Daerah Reformasi Birokrasi | -                                                           |                                      | 152.400.000,00      | KECAMATAN BOGOR BARAT                |
|    | 7.01.01.2.06.0005 | Penyediaan Barang Cetak dan Penggandaan                             |                                                                                        |                                              |                                                 |                                                           |                                        |                     |                                 |                              |                                                                   |                                                                  |                                                             |                                      |                     |                                      |
|    |                   |                                                                     | <i>Jumlah Paket Barang Cetak dan Penggandaan yang Disediakan</i>                       |                                              |                                                 |                                                           | 1 Paket                                | 32.356.800,00       | - Kota Bogor, Bogor Barat, Loji | PENDAPATAN ASLI DAERAH (PAD) | -                                                                 | Inovasi Pelayanan Publik dan Penataan Daerah Reformasi Birokrasi | -                                                           |                                      | 33.262.740,00       | KECAMATAN BOGOR BARAT                |
|    | 7.01.01.2.06.0006 | Penyediaan Bahan Bacaan dan Peraturan Perundang-undangan            |                                                                                        |                                              |                                                 |                                                           |                                        |                     |                                 |                              |                                                                   |                                                                  |                                                             |                                      |                     |                                      |
|    |                   |                                                                     | <i>Jumlah Dokumen Bahan Bacaan dan Peraturan Perundang-Undangan yang Disediakan</i>    |                                              |                                                 |                                                           | 1 Dokumen                              | 36.000.000,00       | - Kota Bogor, Bogor Barat, Loji | PENDAPATAN ASLI DAERAH (PAD) | -                                                                 | Inovasi Pelayanan Publik dan Penataan Daerah Reformasi Birokrasi | -                                                           |                                      | 36.000.000,00       | KECAMATAN BOGOR BARAT                |
|    | 7.01.01.2.06.0009 | Penyelenggaraan Rapat Koordinasi dan Konsultasi SKPD                |                                                                                        |                                              |                                                 |                                                           |                                        |                     |                                 |                              |                                                                   |                                                                  |                                                             |                                      |                     |                                      |
|    |                   |                                                                     | <i>Jumlah Laporan Penyelenggaraan Rapat Koordinasi dan Konsultasi SKPD</i>             |                                              |                                                 |                                                           | 1 Laporan                              | 171.670.000,00      | - Kota Bogor, Bogor Barat, Loji | PENDAPATAN ASLI DAERAH (PAD) | -                                                                 | Inovasi Pelayanan Publik dan Penataan Daerah Reformasi Birokrasi | -                                                           |                                      | 251.412.000,00      | KECAMATAN BOGOR BARAT                |
|    | 7.01.01.2.07      | Pengadaan Barang Milik Daerah Penunjang Urusan Pemerintah Daerah    | <i>Persentase Pemenuhan Sarana Prasarana penunjang urusan pemerintahan sesuai RKBM</i> | 100 %                                        |                                                 |                                                           | 100 %                                  | 184.000.000,00      |                                 |                              | Memperkuat Stabilitas Polhukham Dan Transformasi Pelayanan Publik | Inovasi Pelayanan Publik dan Penataan Daerah Reformasi Birokrasi | Aparatur Kecamatan, Kelurahan dan Instansi Vertikal Terkait | 100 %                                | 184.000.000,00      | KECAMATAN BOGOR BARAT                |
|    | 7.01.01.2.07.0009 | Pengadaan Gedung Kantor atau Bangunan Lainnya                       |                                                                                        |                                              |                                                 |                                                           |                                        |                     |                                 |                              |                                                                   |                                                                  |                                                             |                                      |                     |                                      |

| NO | KODE              | URUSAN / BIDANG URUSAN / PROGRAM / KEGIATAN / SUB KEGIATAN                                                      | INDIKATOR PROGRAM / KEGIATAN / SUB KEGIATAN                                                                   | TARGET AKHIR PERIODE RENSTRA OPD | REALISASI CAPAIAN RENJA OPD TAHUN 2022 | PRAKIRAAN CAPAIAN TARGET RENJA OPD TAHUN 2023 | CAPAIAN KINERJA DAN KERANGKA PENDANAAN |                     |                                           |                              |                                                                      |                                                                  | KELOMPOK SASARAN                                            | PRAKIRAAN MAJU RENCANA TAHUN 2025 |                     | PERANGKAT DAERAH PENANGGUNG JAWAB |
|----|-------------------|-----------------------------------------------------------------------------------------------------------------|---------------------------------------------------------------------------------------------------------------|----------------------------------|----------------------------------------|-----------------------------------------------|----------------------------------------|---------------------|-------------------------------------------|------------------------------|----------------------------------------------------------------------|------------------------------------------------------------------|-------------------------------------------------------------|-----------------------------------|---------------------|-----------------------------------|
|    |                   |                                                                                                                 |                                                                                                               |                                  |                                        |                                               | TARGET 2024                            | PAGU INDIKATIF (Rp) | LOKASI                                    | SUMBER DANA                  | PRIORITAS                                                            |                                                                  |                                                             | TARGET                            | PAGU INDIKATIF (Rp) |                                   |
|    |                   |                                                                                                                 |                                                                                                               |                                  |                                        |                                               |                                        |                     |                                           |                              | NASIONAL                                                             | DAERAH                                                           |                                                             |                                   |                     |                                   |
| 1  | 2                 | 3                                                                                                               | 4                                                                                                             | 5                                | 6                                      | 7                                             | 8                                      | 9                   | 10                                        | 11                           | 12                                                                   | 13                                                               | 14                                                          | 15                                | 16                  | 17                                |
|    |                   |                                                                                                                 | <i>Jumlah Unit Gedung Kantor atau Bangunan Lainnya yang Disediakan</i>                                        |                                  |                                        |                                               | 1 Unit                                 | 184.000.000,00      | - Kota Bogor, Bogor Barat, Loji           | PENDAPATAN ASLI DAERAH (PAD) | Memperkuat Stabilitas Polhukhankam Dan Transformasi Pelayanan Publik | Inovasi Pelayanan Publik dan Penataan Daerah Reformasi Birokrasi | Aparatur Kecamatan, Kelurahan dan Instansi Vertikal Terkait |                                   | 184.000.000,00      | KECAMATAN BOGOR BARAT             |
|    | 7.01.01.2.08      | Penyediaan Jasa Penunjang Urusan Pemerintahan Daerah                                                            | <i>Persentase Pemenuhan penyediaan jasa penunjang urusan pemerintahan daerah</i>                              | 100 %                            |                                        |                                               | 100 %                                  | 1.079.971.440,00    |                                           |                              | -                                                                    | Inovasi Pelayanan Publik dan Penataan Daerah Reformasi Birokrasi | Aparatur Kecamatan, Kelurahan dan Instansi Vertikal Terkait | 100 %                             | 441.969.440,00      | KECAMATAN BOGOR BARAT             |
|    | 7.01.01.2.08.0002 | Penyediaan Jasa Komunikasi, Sumber Daya Air dan Listrik                                                         |                                                                                                               |                                  |                                        |                                               |                                        |                     |                                           |                              |                                                                      |                                                                  |                                                             |                                   |                     |                                   |
|    |                   |                                                                                                                 | <i>Jumlah Laporan Penyediaan Jasa Komunikasi, Sumber Daya Air dan Listrik yang Disediakan</i>                 |                                  |                                        |                                               | 1 Laporan                              | 360.002.000,00      | - Kota Bogor, Bogor Barat, Semua Kel/Desa | PENDAPATAN ASLI DAERAH (PAD) | -                                                                    | Inovasi Pelayanan Publik dan Penataan Daerah Reformasi Birokrasi | Aparatur Kecamatan, Kelurahan dan Instansi Vertikal Terkait |                                   | 370.000.000,00      | KECAMATAN BOGOR BARAT             |
|    | 7.01.01.2.08.0004 | Penyediaan Jasa Pelayanan Umum Kantor                                                                           |                                                                                                               |                                  |                                        |                                               |                                        |                     |                                           |                              |                                                                      |                                                                  |                                                             |                                   |                     |                                   |
|    |                   |                                                                                                                 | <i>Jumlah Laporan Penyediaan Jasa Pelayanan Umum Kantor yang Disediakan</i>                                   |                                  |                                        |                                               | 1 Laporan                              | 719.969.440,00      | - Kota Bogor, Bogor Barat, Loji           | PENDAPATAN ASLI DAERAH (PAD) | -                                                                    | Inovasi Pelayanan Publik dan Penataan Daerah Reformasi Birokrasi | Aparatur Kecamatan, Kelurahan dan Instansi Vertikal Terkait |                                   | 71.969.440,00       | KECAMATAN BOGOR BARAT             |
|    | 7.01.01.2.09      | Pemeliharaan Barang Milik Daerah Penunjang Urusan Pemerintahan Daerah                                           | <i>Persentase BMD lingkup perangkat daerah berkondisi baik</i>                                                | 100 %                            |                                        |                                               | 100 %                                  | 522.774.000,00      |                                           |                              | Memperkuat Stabilitas Polhukhankam Dan Transformasi Pelayanan Publik | Inovasi Pelayanan Publik dan Penataan Daerah Reformasi Birokrasi | Aparatur Kecamatan, Kelurahan dan Instansi Vertikal Terkait | 100 %                             | 635.084.000,00      | KECAMATAN BOGOR BARAT             |
|    | 7.01.01.2.09.0002 | Penyediaan Jasa Pemeliharaan, Biaya Pemeliharaan, Pajak dan Perizinan Kendaraan Dinas Operasional atau Lapangan |                                                                                                               |                                  |                                        |                                               |                                        |                     |                                           |                              |                                                                      |                                                                  |                                                             |                                   |                     |                                   |
|    |                   |                                                                                                                 | <i>Jumlah Kendaraan Dinas Operasional atau Lapangan yang Dipelihara dan dibayarkan Pajak dan Perizinannya</i> |                                  |                                        |                                               | 45 Unit                                | 191.750.000,00      | - Kota Bogor, Bogor Barat, Loji           | PENDAPATAN ASLI DAERAH (PAD) | Memperkuat Stabilitas Polhukhankam Dan Transformasi Pelayanan Publik | Inovasi Pelayanan Publik dan Penataan Daerah Reformasi Birokrasi | Aparatur Kecamatan, Kelurahan dan Instansi Vertikal Terkait |                                   | 300.000.000,00      | KECAMATAN BOGOR BARAT             |
|    | 7.01.01.2.09.0006 | Pemeliharaan Peralatan dan Mesin Lainnya                                                                        |                                                                                                               |                                  |                                        |                                               |                                        |                     |                                           |                              |                                                                      |                                                                  |                                                             |                                   |                     |                                   |
|    |                   |                                                                                                                 | <i>Jumlah Peralatan dan Mesin Lainnya yang Dipelihara</i>                                                     |                                  |                                        |                                               | 214 Unit                               | 81.200.000,00       | - Kota Bogor, Bogor Barat, Loji           | PENDAPATAN ASLI DAERAH (PAD) | Memperkuat Stabilitas Polhukhankam Dan Transformasi Pelayanan Publik | Inovasi Pelayanan Publik dan Penataan Daerah Reformasi Birokrasi | Aparatur Kecamatan, Kelurahan dan Instansi Vertikal Terkait |                                   | 85.260.000,00       | KECAMATAN BOGOR BARAT             |
|    | 7.01.01.2.09.0009 | Pemeliharaan/Rehabilitasi Gedung Kantor dan Bangunan Lainnya                                                    |                                                                                                               |                                  |                                        |                                               |                                        |                     |                                           |                              |                                                                      |                                                                  |                                                             |                                   |                     |                                   |



| NO | KODE              | URUSAN / BIDANG URUSAN / PROGRAM / KEGIATAN / SUB KEGIATAN                                                                 | INDIKATOR PROGRAM / KEGIATAN / SUB KEGIATAN                                                                                                      | TARGET AKHIR PERIODE RENSTRA OPD | REALISASI CAPAIAN RENJA OPD TAHUN 2022 | PRAKIRAAN CAPAIAN TARGET RENJA OPD TAHUN 2023 | CAPAIAN KINERJA DAN KERANGKA PENDANAAN |                     |                                           |                              |                                                                      | KELOMPOK SASARAN                                                 | PRAKIRAAN MAJU RENCANA TAHUN 2025                           |                     | PERANGKAT DAERAH PENANGGUNG JAWAB |                       |
|----|-------------------|----------------------------------------------------------------------------------------------------------------------------|--------------------------------------------------------------------------------------------------------------------------------------------------|----------------------------------|----------------------------------------|-----------------------------------------------|----------------------------------------|---------------------|-------------------------------------------|------------------------------|----------------------------------------------------------------------|------------------------------------------------------------------|-------------------------------------------------------------|---------------------|-----------------------------------|-----------------------|
|    |                   |                                                                                                                            |                                                                                                                                                  |                                  |                                        |                                               | TARGET 2024                            | PAGU INDIKATIF (Rp) | LOKASI                                    | SUMBER DANA                  | PRIORITAS                                                            |                                                                  | TARGET                                                      | PAGU INDIKATIF (Rp) |                                   |                       |
|    |                   |                                                                                                                            |                                                                                                                                                  |                                  |                                        |                                               |                                        |                     |                                           |                              | NASIONAL                                                             |                                                                  |                                                             |                     |                                   | DAERAH                |
| 1  | 2                 | 3                                                                                                                          | 4                                                                                                                                                | 5                                | 6                                      | 7                                             | 8                                      | 9                   | 10                                        | 11                           | 12                                                                   | 13                                                               | 14                                                          | 15                  | 16                                | 17                    |
|    |                   |                                                                                                                            | <i>Jumlah Gedung Kantor dan Bangunan Lainnya yang Dipelihara/Direhabilitasi</i>                                                                  |                                  |                                        |                                               | 4 Unit                                 | 249.824.000,00      | - Kota Bogor, Bogor Barat, Loji           | PENDAPATAN ASLI DAERAH (PAD) | Memperkuat Stabilitas Polhukhankam Dan Transformasi Pelayanan Publik | Inovasi Pelayanan Publik dan Penataan Daerah Reformasi Birokrasi | Aparatur Kecamatan, Kelurahan dan Instansi Vertikal Terkait |                     | 249.824.000,00                    | KECAMATAN BOGOR BARAT |
| 2. | 7.01.02           | <b>PROGRAM PENYELENGGARAAN PEMERINTAHAN DAN PELAYANAN PUBLIK</b>                                                           | <i>Pelayanan administrasi di tingkat kecamatan Partisipasi masyarakat dalam pelaksanaan musrenbang di tingkat Kecamatan</i>                      | -                                |                                        |                                               | 100 %<br>100 %                         | 93.450.000,00       |                                           |                              |                                                                      |                                                                  |                                                             | -                   | 105.076.600,00                    |                       |
|    | 7.01.02.2.01      | Koordinasi Penyelenggaraan Kegiatan Pemerintahan di Tingkat Kecamatan                                                      | <i>Terlaksananya Koordinasi/Sinergi Perencanaan dan Pelaksanaan Kegiatan Pemerintahan dengan Perangkat Daerah dan Instansi Vertikal Terkait</i>  | -                                |                                        |                                               | 100 %                                  | 23.450.000,00       |                                           |                              | Memperkuat Stabilitas Polhukhankam Dan Transformasi Pelayanan Publik | Inovasi Pelayanan Publik dan Penataan Daerah Reformasi Birokrasi | Aparatur Kecamatan, Kelurahan dan Instansi Vertikal Terkait | -                   | 25.000.000,00                     | KECAMATAN BOGOR BARAT |
|    | 7.01.02.2.01.0001 | Koordinasi/Sinergi Perencanaan dan Pelaksanaan Kegiatan Pemerintahan dengan Perangkat Daerah dan Instansi Vertikal Terkait |                                                                                                                                                  |                                  |                                        |                                               |                                        |                     |                                           |                              |                                                                      |                                                                  |                                                             |                     |                                   |                       |
|    |                   |                                                                                                                            | <i>Jumlah Laporan Koordinasi/Sinergi Perencanaan dan Pelaksanaan Kegiatan Pemerintahan dengan Perangkat Daerah dan Instansi Vertikal Terkait</i> |                                  |                                        |                                               | 1 Laporan                              | 23.450.000,00       | - Kota Bogor, Bogor Barat, Loji           | PENDAPATAN ASLI DAERAH (PAD) | Memperkuat Stabilitas Polhukhankam Dan Transformasi Pelayanan Publik | Inovasi Pelayanan Publik dan Penataan Daerah Reformasi Birokrasi | Aparatur Kecamatan, Kelurahan dan Instansi Vertikal Terkait |                     | 25.000.000,00                     | KECAMATAN BOGOR BARAT |
|    | 7.01.02.2.02      | Penyelenggaraan Urusan Pemerintahan yang Tidak Dilaksanakan oleh Unit Kerja Perangkat Daerah yang Ada di Kecamatan         | <i>Persentase pelayanan masyarakat di kecamatan</i>                                                                                              | -                                |                                        |                                               | 100 %                                  | 70.000.000,00       |                                           |                              | Memperkuat Stabilitas Polhukhankam Dan Transformasi Pelayanan Publik | Inovasi Pelayanan Publik dan Penataan Daerah Reformasi Birokrasi | Aparatur Kecamatan, Kelurahan dan Instansi Vertikal Terkait | -                   | 80.076.600,00                     | KECAMATAN BOGOR BARAT |
|    | 7.01.02.2.02.0001 | Perencanaan Kegiatan Pelayanan kepada Masyarakat di Kecamatan                                                              |                                                                                                                                                  |                                  |                                        |                                               |                                        |                     |                                           |                              |                                                                      |                                                                  |                                                             |                     |                                   |                       |
|    |                   |                                                                                                                            | <i>Jumlah Dokumen Perencanaan Kegiatan Pelayanan kepada Masyarakat di Kecamatan</i>                                                              |                                  |                                        |                                               | 1 Dokumen                              | 70.000.000,00       | - Kota Bogor, Bogor Barat, Semua Kel/Desa | PENDAPATAN ASLI DAERAH (PAD) | Memperkuat Stabilitas Polhukhankam Dan Transformasi Pelayanan Publik | Inovasi Pelayanan Publik dan Penataan Daerah Reformasi Birokrasi | Aparatur Kecamatan, Kelurahan dan Instansi Vertikal Terkait |                     | 80.076.600,00                     | KECAMATAN BOGOR BARAT |
| 3. | 7.01.03           | <b>PROGRAM PEMBERDAYAAN MASYARAKAT DESA DAN KELURAHAN</b>                                                                  | <i>Pelayanan administrasi ditingkat kelurahan Partisipasi masyarakat dalam pelaksanaan Musrenbang di tingkat Kelurahan</i>                       | 100 %<br>100 %                   |                                        |                                               | 100 %<br>100 %                         | 547.462.700,00      |                                           |                              |                                                                      |                                                                  |                                                             | -                   | 547.700.000,00                    |                       |
|    | 7.01.03.2.03      | Pemberdayaan Lembaga Kemasyarakatan Tingkat Kecamatan                                                                      | <i>Terlaksananya pemberdayaan lembaga Kemasyarakatan di Tingkat Kecamatan</i>                                                                    | -                                |                                        |                                               | 100 %                                  | 547.462.700,00      |                                           |                              | Revolusi Mental dan Pembangunan Kebudayaan                           | Inovasi Pelayanan Publik dan Penataan Daerah Reformasi Birokrasi | Aparatur Kecamatan, Kelurahan dan Instansi Vertikal Terkait | -                   | 547.700.000,00                    | KECAMATAN BOGOR BARAT |
|    | 7.01.03.2.03.0001 | Penyelenggaraan Lembaga Kemasyarakatan                                                                                     |                                                                                                                                                  |                                  |                                        |                                               |                                        |                     |                                           |                              |                                                                      |                                                                  |                                                             |                     |                                   |                       |

| NO                              | KODE              | URUSAN / BIDANG URUSAN / PROGRAM / KEGIATAN / SUB KEGIATAN                                                                    | INDIKATOR PROGRAM / KEGIATAN / SUB KEGIATAN                                                                                                               | TARGET AKHIR PERIODE RENSTRA OPD | REALISASI CAPAIAN RENJA OPD TAHUN 2022 | PRAKIRAAN CAPAIAN TARGET RENJA OPD TAHUN 2023 | CAPAIAN KINERJA DAN KERANGKA PENDANAAN |                       |                                 |                              |                                                                      |                                                                                                     | KELOMPOK SASARAN                                            | PRAKIRAAN MAJU RENCANA TAHUN 2025 |                       | PERANGKAT DAERAH PENANGGUNG JAWAB |
|---------------------------------|-------------------|-------------------------------------------------------------------------------------------------------------------------------|-----------------------------------------------------------------------------------------------------------------------------------------------------------|----------------------------------|----------------------------------------|-----------------------------------------------|----------------------------------------|-----------------------|---------------------------------|------------------------------|----------------------------------------------------------------------|-----------------------------------------------------------------------------------------------------|-------------------------------------------------------------|-----------------------------------|-----------------------|-----------------------------------|
|                                 |                   |                                                                                                                               |                                                                                                                                                           |                                  |                                        |                                               | TARGET 2024                            | PAGU INDIKATIF (Rp)   | LOKASI                          | SUMBER DANA                  | PRIORITAS                                                            |                                                                                                     |                                                             | TARGET                            | PAGU INDIKATIF (Rp)   |                                   |
|                                 |                   |                                                                                                                               |                                                                                                                                                           |                                  |                                        |                                               |                                        |                       |                                 |                              | NASIONAL                                                             | DAERAH                                                                                              |                                                             |                                   |                       |                                   |
| 1                               | 2                 | 3                                                                                                                             | 4                                                                                                                                                         | 5                                | 6                                      | 7                                             | 8                                      | 9                     | 10                              | 11                           | 12                                                                   | 13                                                                                                  | 14                                                          | 15                                | 16                    | 17                                |
|                                 |                   |                                                                                                                               | <i>Jumlah Lembaga Kemasyarakatan yang Diselenggarakan</i>                                                                                                 |                                  |                                        |                                               | 1 Lembaga Kemasyarakatan               | 454.699.900,00        | - Kota Bogor, Bogor Barat, Loji | PENDAPATAN ASLI DAERAH (PAD) | Revolusi Mental dan Pembangunan Kebudayaan                           | Inovasi Pelayanan Publik dan Penataan Daerah Reformasi Birokrasi                                    | Aparatur Kecamatan, Kelurahan dan Instansi Vertikal Terkait |                                   | 454.700.000,00        | KECAMATAN BOGOR BARAT             |
|                                 | 7.01.03.2.03.0002 | Peningkatan Kapasitas Lembaga Kemasyarakatan                                                                                  |                                                                                                                                                           |                                  |                                        |                                               |                                        |                       |                                 |                              |                                                                      |                                                                                                     |                                                             |                                   |                       |                                   |
|                                 |                   |                                                                                                                               | <i>Jumlah Lembaga Kemasyarakatan yang Ditingkatkan Kapasitasnya</i>                                                                                       |                                  |                                        |                                               | 1 Lembaga Kemasyarakatan               | 60.000.000,00         | - Kota Bogor, Bogor Barat, Loji | PENDAPATAN ASLI DAERAH (PAD) | Revolusi Mental dan Pembangunan Kebudayaan                           | Inovasi Pelayanan Publik dan Penataan Daerah Reformasi Birokrasi                                    | Aparatur Kecamatan, Kelurahan dan Instansi Vertikal Terkait |                                   | 60.000.000,00         | KECAMATAN BOGOR BARAT             |
|                                 | 7.01.03.2.03.0004 | Fasilitasi Pengembangan Usaha Ekonomi Masyarakat                                                                              |                                                                                                                                                           |                                  |                                        |                                               |                                        |                       |                                 |                              |                                                                      |                                                                                                     |                                                             |                                   |                       |                                   |
|                                 |                   |                                                                                                                               | <i>Jumlah Laporan Fasilitasi Pengembangan Usaha Ekonomi Masyarakat</i>                                                                                    |                                  |                                        |                                               | 1 Laporan                              | 17.989.800,00         | - Kota Bogor, Bogor Barat, Loji | PENDAPATAN ASLI DAERAH (PAD) | Revolusi Mental dan Pembangunan Kebudayaan                           | Pemulihan dan Pertumbuhan Ekonomi Kerakyatan Berbasis Inovasi Peningkatan Kualitas Hidup Masyarakat | Aparatur Kecamatan, Kelurahan dan Instansi Vertikal Terkait |                                   | 18.000.000,00         | KECAMATAN BOGOR BARAT             |
|                                 | 7.01.03.2.03.0005 | Fasilitasi Pemanfaatan Teknologi Tepat Guna                                                                                   |                                                                                                                                                           |                                  |                                        |                                               |                                        |                       |                                 |                              |                                                                      |                                                                                                     |                                                             |                                   |                       |                                   |
|                                 |                   |                                                                                                                               | <i>Jumlah Laporan Fasilitasi Pemanfaatan Teknologi Tepat Guna</i>                                                                                         |                                  |                                        |                                               | 1 Laporan                              | 14.773.000,00         | - Kota Bogor, Bogor Barat, Loji | PENDAPATAN ASLI DAERAH (PAD) | Revolusi Mental dan Pembangunan Kebudayaan                           | Inovasi Pelayanan Publik dan Penataan Daerah Reformasi Birokrasi                                    | Aparatur Kecamatan, Kelurahan dan Instansi Vertikal Terkait |                                   | 15.000.000,00         | KECAMATAN BOGOR BARAT             |
| 4.                              | 7.01.04           | <b>PROGRAM KOORDINASI KETENTRAMAN DAN KETERTIBAN UMUM</b>                                                                     | <b><i>Presentase gangguan ketentraman dan ketertiban umum yang diselesaikan di tingkat kecamatan</i></b>                                                  | 0,85 %                           |                                        |                                               | 0,90 %                                 | 98.999.900,00         |                                 |                              |                                                                      |                                                                                                     |                                                             | 0,90 %                            | 99.000.000,00         |                                   |
|                                 | 7.01.04.2.01      | Koordinasi Upaya Penyelenggaraan Ketenteraman dan Ketertiban Umum                                                             | <i>Persentase penurunan gangguan ketentraman dan ketertiban umum di wilayah Kecamatan</i>                                                                 | 90 %                             |                                        |                                               | 90 %                                   | 98.999.900,00         |                                 |                              | Memperkuat Stabilitas Polhukhankam Dan Transformasi Pelayanan Publik | Inovasi Pelayanan Publik dan Penataan Daerah Reformasi Birokrasi                                    | Aparatur Kecamatan, Kelurahan dan Instansi Vertikal Terkait | 90 %                              | 99.000.000,00         | KECAMATAN BOGOR BARAT             |
|                                 | 7.01.04.2.01.0001 | Sinergitas dengan Kepolisian Negara Republik Indonesia, Tentara Nasional Indonesia dan Instansi Vertikal di Wilayah Kecamatan |                                                                                                                                                           |                                  |                                        |                                               |                                        |                       |                                 |                              |                                                                      |                                                                                                     |                                                             |                                   |                       |                                   |
|                                 |                   |                                                                                                                               | <i>Jumlah Laporan Hasil Sinergitas dengan Kepolisian Negara Republik Indonesia, Tentara Nasional Indonesia dan Instansi Vertikal di Wilayah Kecamatan</i> |                                  |                                        |                                               | 1 Laporan                              | 98.999.900,00         | - Kota Bogor, Bogor Barat, Loji | PENDAPATAN ASLI DAERAH (PAD) | Memperkuat Stabilitas Polhukhankam Dan Transformasi Pelayanan Publik | Inovasi Pelayanan Publik dan Penataan Daerah Reformasi Birokrasi                                    | Aparatur Kecamatan, Kelurahan dan Instansi Vertikal Terkait |                                   | 99.000.000,00         | KECAMATAN BOGOR BARAT             |
| <b>KELURAHAN BALUMBANG JAYA</b> |                   |                                                                                                                               |                                                                                                                                                           |                                  |                                        |                                               |                                        | <b>551.687.000,00</b> |                                 |                              |                                                                      |                                                                                                     |                                                             |                                   | <b>567.637.850,00</b> |                                   |

| NO | KODE              | URUSAN / BIDANG URUSAN / PROGRAM / KEGIATAN / SUB KEGIATAN       | INDIKATOR PROGRAM / KEGIATAN / SUB KEGIATAN                                                                                                                     | TARGET AKHIR PERIODE RENSTRA OPD | REALISASI CAPAIAN RENJA OPD TAHUN 2022 | PRAKIRAAN CAPAIAN TARGET RENJA OPD TAHUN 2023 | CAPAIAN KINERJA DAN KERANGKA PENDANAAN |                     |                                           |                              |                                                                      |                     | KELOMPOK SASARAN                                 | PRAKIRAAN MAJU RENCANA TAHUN 2025 |                     | PERANGKAT DAERAH PENANGGUNG JAWAB |
|----|-------------------|------------------------------------------------------------------|-----------------------------------------------------------------------------------------------------------------------------------------------------------------|----------------------------------|----------------------------------------|-----------------------------------------------|----------------------------------------|---------------------|-------------------------------------------|------------------------------|----------------------------------------------------------------------|---------------------|--------------------------------------------------|-----------------------------------|---------------------|-----------------------------------|
|    |                   |                                                                  |                                                                                                                                                                 |                                  |                                        |                                               | TARGET 2024                            | PAGU INDIKATIF (Rp) | LOKASI                                    | SUMBER DANA                  | PRIORITAS                                                            |                     |                                                  | TARGET                            | PAGU INDIKATIF (Rp) |                                   |
|    |                   |                                                                  |                                                                                                                                                                 |                                  |                                        |                                               |                                        |                     |                                           |                              | NASIONAL                                                             | DAERAH              |                                                  |                                   |                     |                                   |
| 1  | 2                 | 3                                                                | 4                                                                                                                                                               | 5                                | 6                                      | 7                                             | 8                                      | 9                   | 10                                        | 11                           | 12                                                                   | 13                  | 14                                               | 15                                | 16                  | 17                                |
|    | 7                 | UNSUR KEWILAYAHAN                                                |                                                                                                                                                                 |                                  |                                        |                                               |                                        | 551.687.000,00      |                                           |                              |                                                                      |                     |                                                  |                                   | 567.637.850,00      |                                   |
|    | 7.01              | KECAMATAN                                                        |                                                                                                                                                                 |                                  |                                        |                                               |                                        | 551.687.000,00      |                                           |                              |                                                                      |                     |                                                  |                                   | 567.637.850,00      |                                   |
| 1. | 7.01.01           | PROGRAM PENUNJANG URUSAN PEMERINTAHAN DAERAH KABUPATEN/KOTA      | Nilai Akuntabilitas Kinerja Instansi Pemerintah Lingkup Perangkat Daerah Nilai Rata-rata Indeks Kepuasan Masyarakat terhadap pelayanan Lingkup Perangkat Daerah | A Poin 3.50 Poin                 |                                        |                                               | A Poin 3.50 Poin                       | 96.412.700,00       |                                           |                              |                                                                      |                     |                                                  | A Poin 3.50 Poin                  | 112.224.200,00      |                                   |
|    | 7.01.01.2.06      | Administrasi Umum Perangkat Daerah                               | Persentase pemenuhan Kebutuhan operasional perangkat daerah                                                                                                     | 100 %                            |                                        |                                               | 100 %                                  | 96.412.700,00       |                                           |                              | Memperkuat Stabilitas Polhukhankam Dan Transformasi Pelayanan Publik | Reformasi Birokrasi | Aparatur Kelurahan dan Instansi Vertikal Terkait | 100 %                             | 112.224.200,00      | KELURAHAN BALUMBANG JAYA          |
|    | 7.01.01.2.06.0001 | Penyediaan Komponen Instalasi Listrik/Penerangan Bangunan Kantor |                                                                                                                                                                 |                                  |                                        |                                               |                                        |                     |                                           |                              |                                                                      |                     |                                                  |                                   |                     |                                   |
|    |                   |                                                                  | Jumlah Paket Komponen Instalasi Listrik/Penerangan Bangunan Kantor yang Disediakan                                                                              |                                  |                                        |                                               | 1 Paket                                | 3.975.500,00        | - Kota Bogor, Bogor Barat, Balumbang Jaya | PENDAPATAN ASLI DAERAH (PAD) | Memperkuat Stabilitas Polhukhankam Dan Transformasi Pelayanan Publik | Reformasi Birokrasi | Aparatur Kelurahan dan Instansi Vertikal Terkait |                                   | 3.975.500,00        | KELURAHAN BALUMBANG JAYA          |
|    | 7.01.01.2.06.0002 | Penyediaan Peralatan dan Perlengkapan Kantor                     |                                                                                                                                                                 |                                  |                                        |                                               |                                        |                     |                                           |                              |                                                                      |                     |                                                  |                                   |                     |                                   |
|    |                   |                                                                  | Jumlah Paket Peralatan dan Perlengkapan Kantor yang Disediakan                                                                                                  |                                  |                                        |                                               | 1 Paket                                | 14.003.000,00       | - Kota Bogor, Bogor Barat, Balumbang Jaya | PENDAPATAN ASLI DAERAH (PAD) | Memperkuat Stabilitas Polhukhankam Dan Transformasi Pelayanan Publik | Reformasi Birokrasi | Aparatur Kelurahan dan Instansi Vertikal Terkait |                                   | 22.767.200,00       | KELURAHAN BALUMBANG JAYA          |
|    | 7.01.01.2.06.0003 | Penyediaan Peralatan Rumah Tangga                                |                                                                                                                                                                 |                                  |                                        |                                               |                                        |                     |                                           |                              |                                                                      |                     |                                                  |                                   |                     |                                   |
|    |                   |                                                                  | Jumlah Paket Peralatan Rumah Tangga yang Disediakan                                                                                                             |                                  |                                        |                                               | 1 Paket                                | 9.940.900,00        | - Kota Bogor, Bogor Barat, Balumbang Jaya | PENDAPATAN ASLI DAERAH (PAD) | Memperkuat Stabilitas Polhukhankam Dan Transformasi Pelayanan Publik | Reformasi Birokrasi | Aparatur Kelurahan dan Instansi Vertikal Terkait |                                   | 13.498.200,00       | KELURAHAN BALUMBANG JAYA          |
|    | 7.01.01.2.06.0004 | Penyediaan Bahan Logistik Kantor                                 |                                                                                                                                                                 |                                  |                                        |                                               |                                        |                     |                                           |                              |                                                                      |                     |                                                  |                                   |                     |                                   |
|    |                   |                                                                  | Jumlah Paket Bahan Logistik Kantor yang Disediakan                                                                                                              |                                  |                                        |                                               | 1 Paket                                | 66.510.000,00       | - Kota Bogor, Bogor Barat, Balumbang Jaya | PENDAPATAN ASLI DAERAH (PAD) | Memperkuat Stabilitas Polhukhankam Dan Transformasi Pelayanan Publik | Reformasi Birokrasi | Aparatur Kelurahan dan Instansi Vertikal Terkait |                                   | 70.000.000,00       | KELURAHAN BALUMBANG JAYA          |
|    | 7.01.01.2.06.0005 | Penyediaan Barang Cetak dan Penggandaan                          |                                                                                                                                                                 |                                  |                                        |                                               |                                        |                     |                                           |                              |                                                                      |                     |                                                  |                                   |                     |                                   |

| NO | KODE              | URUSAN / BIDANG URUSAN / PROGRAM / KEGIATAN / SUB KEGIATAN                                     | INDIKATOR PROGRAM / KEGIATAN / SUB KEGIATAN                                                                                                                            | TARGET AKHIR PERIODE RENSTRA OPD | REALISASI CAPAIAN RENJA OPD TAHUN 2022 | PRAKIRAAN CAPAIAN TARGET RENJA OPD TAHUN 2023 | CAPAIAN KINERJA DAN KERANGKA PENDANAAN |                       |                                           |                              |                                                                      |                                                                                            | KELOMPOK SASARAN                                 | PRAKIRAAN MAJU RENCANA TAHUN 2025 |                     | PERANGKAT DAERAH PENANGGUNG JAWAB |  |
|----|-------------------|------------------------------------------------------------------------------------------------|------------------------------------------------------------------------------------------------------------------------------------------------------------------------|----------------------------------|----------------------------------------|-----------------------------------------------|----------------------------------------|-----------------------|-------------------------------------------|------------------------------|----------------------------------------------------------------------|--------------------------------------------------------------------------------------------|--------------------------------------------------|-----------------------------------|---------------------|-----------------------------------|--|
|    |                   |                                                                                                |                                                                                                                                                                        |                                  |                                        |                                               | TARGET 2024                            | PAGU INDIKATIF (Rp)   | LOKASI                                    | SUMBER DANA                  | PRIORITAS                                                            |                                                                                            |                                                  | TARGET                            | PAGU INDIKATIF (Rp) |                                   |  |
|    |                   |                                                                                                |                                                                                                                                                                        |                                  |                                        |                                               |                                        |                       |                                           |                              | NASIONAL                                                             | DAERAH                                                                                     |                                                  |                                   |                     |                                   |  |
| 1  | 2                 | 3                                                                                              | 4                                                                                                                                                                      | 5                                | 6                                      | 7                                             | 8                                      | 9                     | 10                                        | 11                           | 12                                                                   | 13                                                                                         | 14                                               | 15                                | 16                  | 17                                |  |
|    |                   |                                                                                                | <i>Jumlah Paket Barang Cetak dan Penggandaan yang Disediakan</i>                                                                                                       |                                  |                                        |                                               | 1 Paket                                | 1.983.300,00          | - Kota Bogor, Bogor Barat, Balumbang Jaya | PENDAPATAN ASLI DAERAH (PAD) | Memperkuat Stabilitas Polhukhankam Dan Transformasi Pelayanan Publik | Reformasi Birokrasi                                                                        | Aparatur Kelurahan dan Instansi Vertikal Terkait |                                   | 1.983.300,00        | KELURAHAN BALUMBANG JAYA          |  |
| 2. | 7.01.03           | <b>PROGRAM PEMBERDAYAAN MASYARAKAT DESA DAN KELURAHAN</b>                                      | <i>Pelayanan administrasi ditingkat kelurahan Partisipasi masyarakat dalam pelaksanaan Musrenbang di tingkat Kelurahan</i>                                             | 100%<br>100%                     |                                        |                                               | 100%<br>100%                           | 455.274.300,00        |                                           |                              |                                                                      |                                                                                            |                                                  | -                                 | 455.413.650,00      |                                   |  |
|    | 7.01.03.2.02      | Kegiatan Pemberdayaan Kelurahan                                                                | <i>Persentase keterlibatan masyarakat dalam perencanaan pembangunan di Kelurahan</i>                                                                                   | -                                |                                        |                                               | 100 %                                  | 455.274.300,00        |                                           |                              | Revolusi Mental dan Pembangunan Kebudayaan                           | Reformasi Birokrasi                                                                        | Aparatur Kelurahan dan Instansi Vertikal Terkait | -                                 | 455.413.650,00      | KELURAHAN BALUMBANG JAYA          |  |
|    | 7.01.03.2.02.0001 | Peningkatan Partisipasi Masyarakat dalam Forum Musyawarah Perencanaan Pembangunan di Kelurahan |                                                                                                                                                                        |                                  |                                        |                                               |                                        |                       |                                           |                              |                                                                      |                                                                                            |                                                  |                                   |                     |                                   |  |
|    |                   |                                                                                                | <i>Jumlah Lembaga Kemasyarakatan yang Berpartisipasi dalam Forum Musyawarah Perencanaan Pembangunan di Kelurahan</i>                                                   |                                  |                                        |                                               | 1 Lembaga Kemasyarakatan               | 3.915.800,00          | - Kota Bogor, Bogor Barat, Balumbang Jaya | PENDAPATAN ASLI DAERAH (PAD) | Revolusi Mental dan Pembangunan Kebudayaan                           | Reformasi Birokrasi                                                                        | Aparatur Kelurahan dan Instansi Vertikal Terkait |                                   | 3.915.800,00        | KELURAHAN BALUMBANG JAYA          |  |
|    | 7.01.03.2.02.0002 | Pembangunan Sarana dan Prasarana Kelurahan                                                     |                                                                                                                                                                        |                                  |                                        |                                               |                                        |                       |                                           |                              |                                                                      |                                                                                            |                                                  |                                   |                     |                                   |  |
|    |                   |                                                                                                | <i>Jumlah Sarana dan Prasarana Kelurahan yang Terbangun</i>                                                                                                            |                                  |                                        |                                               | 2 Unit                                 | 185.558.500,00        | - Kota Bogor, Bogor Barat, Balumbang Jaya | PENDAPATAN ASLI DAERAH (PAD) | Revolusi Mental dan Pembangunan Kebudayaan                           | Pembangunan Infrastruktur untuk penguatan daya saing ekonomi daerah berbasis potensi lokal | Aparatur Kelurahan dan Instansi Vertikal Terkait |                                   | 185.697.850,00      | KELURAHAN BALUMBANG JAYA          |  |
|    | 7.01.03.2.02.0003 | Pemberdayaan Masyarakat di Kelurahan                                                           |                                                                                                                                                                        |                                  |                                        |                                               |                                        |                       |                                           |                              |                                                                      |                                                                                            |                                                  |                                   |                     |                                   |  |
|    |                   |                                                                                                | <i>Jumlah Pokmas dan Ormas yang Melaksanakan Pemberdayaan Masyarakat di Kelurahan</i>                                                                                  |                                  |                                        |                                               | 1 Pokmas / Ormas                       | 265.800.000,00        | - Kota Bogor, Bogor Barat, Balumbang Jaya | PENDAPATAN ASLI DAERAH (PAD) | Revolusi Mental dan Pembangunan Kebudayaan                           | Peningkatan Kualitas Hidup Masyarakat                                                      | Aparatur Kelurahan dan Instansi Vertikal Terkait |                                   | 265.800.000,00      | KELURAHAN BALUMBANG JAYA          |  |
|    |                   | <b>KELURAHAN BUBULAK</b>                                                                       |                                                                                                                                                                        |                                  |                                        |                                               |                                        | <b>627.397.300,00</b> |                                           |                              |                                                                      |                                                                                            |                                                  |                                   |                     | <b>399.560.000,00</b>             |  |
|    | 7                 | <b>UNSUR KEWILAYAHAN</b>                                                                       |                                                                                                                                                                        |                                  |                                        |                                               |                                        | <b>627.397.300,00</b> |                                           |                              |                                                                      |                                                                                            |                                                  |                                   |                     | <b>399.560.000,00</b>             |  |
|    | 7.01              | <b>KECAMATAN</b>                                                                               |                                                                                                                                                                        |                                  |                                        |                                               |                                        | <b>627.397.300,00</b> |                                           |                              |                                                                      |                                                                                            |                                                  |                                   |                     | <b>399.560.000,00</b>             |  |
| 1. | 7.01.01           | <b>PROGRAM PENUNJANG URUSAN PEMERINTAHAN DAERAH KABUPATEN/KOTA</b>                             | <i>Nilai Akuntabilitas Kinerja Instansi Pemerintah Lingkup Perangkat Daerah Nilai Rata-rata Indeks Kepuasan Masyarakat terhadap pelayanan Lingkup Perangkat Daerah</i> | A Poin<br>3.50 Poin              |                                        |                                               | A Poin<br>3.50 Poin                    | 108.960.000,00        |                                           |                              |                                                                      |                                                                                            |                                                  | A Poin<br>3.50 Poin               | 134.560.000,00      |                                   |  |

| NO | KODE              | URUSAN / BIDANG URUSAN / PROGRAM / KEGIATAN / SUB KEGIATAN       | INDIKATOR PROGRAM / KEGIATAN / SUB KEGIATAN                                                                                | TARGET AKHIR PERIODE RENSTRA OPD | REALISASI CAPAIAN RENJA OPD TAHUN 2022 | PRAKIRAAN CAPAIAN TARGET RENJA OPD TAHUN 2023 | CAPAIAN KINERJA DAN KERANGKA PENDANAAN |                       |                                                                                         |                              |           |                                                                  | KELOMPOK SASARAN                                 | PRAKIRAAN MAJU RENCANA TAHUN 2025 |                       | PERANGKAT DAERAH PENANGGUNG JAWAB |
|----|-------------------|------------------------------------------------------------------|----------------------------------------------------------------------------------------------------------------------------|----------------------------------|----------------------------------------|-----------------------------------------------|----------------------------------------|-----------------------|-----------------------------------------------------------------------------------------|------------------------------|-----------|------------------------------------------------------------------|--------------------------------------------------|-----------------------------------|-----------------------|-----------------------------------|
|    |                   |                                                                  |                                                                                                                            |                                  |                                        |                                               | TARGET 2024                            | PAGU INDIKATIF (Rp)   | LOKASI                                                                                  | SUMBER DANA                  | PRIORITAS |                                                                  |                                                  | TARGET                            | PAGU INDIKATIF (Rp)   |                                   |
|    |                   |                                                                  |                                                                                                                            |                                  |                                        |                                               |                                        |                       |                                                                                         |                              | NASIONAL  | DAERAH                                                           |                                                  |                                   |                       |                                   |
| 1  | 2                 | 3                                                                | 4                                                                                                                          | 5                                | 6                                      | 7                                             | 8                                      | 9                     | 10                                                                                      | 11                           | 12        | 13                                                               | 14                                               | 15                                | 16                    | 17                                |
|    | 7.01.01.2.06      | Administrasi Umum Perangkat Daerah                               | <i>Persentase pemenuhan Kebutuhan operasional perangkat daerah</i>                                                         | 100 %                            |                                        |                                               | 100 %                                  | 108.960.000,00        |                                                                                         |                              | -         | Inovasi Pelayanan Publik dan Penataan Daerah Reformasi Birokrasi | Aparatur Kelurahan dan Instansi Vertikal Terkait | 100 %                             | 134.560.000,00        | KELURAHAN BUBULAK                 |
|    | 7.01.01.2.06.0001 | Penyediaan Komponen Instalasi Listrik/Penerangan Bangunan Kantor |                                                                                                                            |                                  |                                        |                                               |                                        |                       |                                                                                         |                              |           |                                                                  |                                                  |                                   |                       |                                   |
|    |                   |                                                                  | <i>Jumlah Paket Komponen Instalasi Listrik/Penerangan Bangunan Kantor yang Disediakan</i>                                  |                                  |                                        |                                               | 1 Paket                                | 2.311.600,00          | - Kota Bogor, Bogor Barat, Bubulak                                                      | PENDAPATAN ASLI DAERAH (PAD) | -         | Inovasi Pelayanan Publik dan Penataan Daerah Reformasi Birokrasi | Aparatur Kelurahan dan Instansi Vertikal Terkait |                                   | 3.000.000,00          | KELURAHAN BUBULAK                 |
|    | 7.01.01.2.06.0002 | Penyediaan Peralatan dan Perlengkapan Kantor                     |                                                                                                                            |                                  |                                        |                                               |                                        |                       |                                                                                         |                              |           |                                                                  |                                                  |                                   |                       |                                   |
|    |                   |                                                                  | <i>Jumlah Paket Peralatan dan Perlengkapan Kantor yang Disediakan</i>                                                      |                                  |                                        |                                               | 1 Paket                                | 15.703.400,00         | - Kota Bogor, Bogor Barat, Bubulak                                                      | PENDAPATAN ASLI DAERAH (PAD) | -         | Inovasi Pelayanan Publik dan Penataan Daerah Reformasi Birokrasi | Aparatur Kelurahan dan Instansi Vertikal Terkait |                                   | 16.000.000,00         | KELURAHAN BUBULAK                 |
|    | 7.01.01.2.06.0003 | Penyediaan Peralatan Rumah Tangga                                |                                                                                                                            |                                  |                                        |                                               |                                        |                       |                                                                                         |                              |           |                                                                  |                                                  |                                   |                       |                                   |
|    |                   |                                                                  | <i>Jumlah Paket Peralatan Rumah Tangga yang Disediakan</i>                                                                 |                                  |                                        |                                               | 1 Paket                                | 12.000.000,00         | - Kota Bogor, Bogor Barat, Bubulak                                                      | PENDAPATAN ASLI DAERAH (PAD) | -         | Inovasi Pelayanan Publik dan Penataan Daerah Reformasi Birokrasi | Aparatur Kelurahan dan Instansi Vertikal Terkait |                                   | 13.000.000,00         | KELURAHAN BUBULAK                 |
|    | 7.01.01.2.06.0004 | Penyediaan Bahan Logistik Kantor                                 |                                                                                                                            |                                  |                                        |                                               |                                        |                       |                                                                                         |                              |           |                                                                  |                                                  |                                   |                       |                                   |
|    |                   |                                                                  | <i>Jumlah Paket Bahan Logistik Kantor yang Disediakan</i>                                                                  |                                  |                                        |                                               | 1 Paket                                | 76.545.000,00         | - Semua Kota/Kab, Semua Kecamatan, Semua Kel/Desa<br>- Kota Bogor, Bogor Barat, Bubulak | PENDAPATAN ASLI DAERAH (PAD) | -         | Inovasi Pelayanan Publik dan Penataan Daerah Reformasi Birokrasi | Aparatur Kelurahan dan Instansi Vertikal Terkait |                                   | 99.160.000,00         | KELURAHAN BUBULAK                 |
|    | 7.01.01.2.06.0005 | Penyediaan Barang Cetak dan Penggandaan                          |                                                                                                                            |                                  |                                        |                                               |                                        |                       |                                                                                         |                              |           |                                                                  |                                                  |                                   |                       |                                   |
|    |                   |                                                                  | <i>Jumlah Paket Barang Cetak dan Penggandaan yang Disediakan</i>                                                           |                                  |                                        |                                               | 1 Paket                                | 2.400.000,00          | - Kota Bogor, Bogor Barat, Bubulak                                                      | PENDAPATAN ASLI DAERAH (PAD) | -         | Inovasi Pelayanan Publik dan Penataan Daerah Reformasi Birokrasi | Aparatur Kelurahan dan Instansi Vertikal Terkait |                                   | 3.400.000,00          | KELURAHAN BUBULAK                 |
| 2. | 7.01.03           | <b>PROGRAM PEMBERDAYAAN MASYARAKAT DESA DAN KELURAHAN</b>        | <i>Pelayanan administrasi ditingkat kelurahan Partisipasi masyarakat dalam pelaksanaan Musrenbang di tingkat Kelurahan</i> | <b>100%<br/>100%</b>             |                                        |                                               | <b>100 %<br/>100%</b>                  | <b>518.437.300,00</b> |                                                                                         |                              |           |                                                                  |                                                  | -                                 | <b>265.000.000,00</b> |                                   |

| NO | KODE              | URUSAN / BIDANG URUSAN / PROGRAM / KEGIATAN / SUB KEGIATAN                                     | INDIKATOR PROGRAM / KEGIATAN / SUB KEGIATAN                                                                                                                     | TARGET AKHIR PERIODE RENSTRA OPD | REALISASI CAPAIAN RENJA OPD TAHUN 2022 | PRAKIRAAN CAPAIAN TARGET RENJA OPD TAHUN 2023 | CAPAIAN KINERJA DAN KERANGKA PENDANAAN |                       |                                    |                              |                                            |                                                                                                                        | KELOMPOK SASARAN                                 | PRAKIRAAN MAJU RENCANA TAHUN 2025 |                       | PERANGKAT DAERAH PENANGGUNG JAWAB |
|----|-------------------|------------------------------------------------------------------------------------------------|-----------------------------------------------------------------------------------------------------------------------------------------------------------------|----------------------------------|----------------------------------------|-----------------------------------------------|----------------------------------------|-----------------------|------------------------------------|------------------------------|--------------------------------------------|------------------------------------------------------------------------------------------------------------------------|--------------------------------------------------|-----------------------------------|-----------------------|-----------------------------------|
|    |                   |                                                                                                |                                                                                                                                                                 |                                  |                                        |                                               | TARGET 2024                            | PAGU INDIKATIF (Rp)   | LOKASI                             | SUMBER DANA                  | PRIORITAS                                  |                                                                                                                        |                                                  | TARGET                            | PAGU INDIKATIF (Rp)   |                                   |
|    |                   |                                                                                                |                                                                                                                                                                 |                                  |                                        |                                               |                                        |                       |                                    |                              | NASIONAL                                   | DAERAH                                                                                                                 |                                                  |                                   |                       |                                   |
| 1  | 2                 | 3                                                                                              | 4                                                                                                                                                               | 5                                | 6                                      | 7                                             | 8                                      | 9                     | 10                                 | 11                           | 12                                         | 13                                                                                                                     | 14                                               | 15                                | 16                    | 17                                |
|    | 7.01.03.2.02      | Kegiatan Pemberdayaan Kelurahan                                                                | Persentase keterlibatan masyarakat dalam perencanaan pembangunan di Kelurahan                                                                                   | -                                |                                        |                                               | 100 %                                  | 518.437.300,00        |                                    |                              | -                                          | Inovasi Pelayanan Publik dan Penataan Daerah Reformasi Birokrasi                                                       | Aparatur Kelurahan dan Instansi Vertikal Terkait | -                                 | 265.000.000,00        | KELURAHAN BUBULAK                 |
|    | 7.01.03.2.02.0001 | Peningkatan Partisipasi Masyarakat dalam Forum Musyawarah Perencanaan Pembangunan di Kelurahan |                                                                                                                                                                 |                                  |                                        |                                               |                                        |                       |                                    |                              |                                            |                                                                                                                        |                                                  |                                   |                       |                                   |
|    |                   |                                                                                                | Jumlah Lembaga Kemasyarakatan yang Berpartisipasi dalam Forum Musyawarah Perencanaan Pembangunan di Kelurahan                                                   |                                  |                                        |                                               | 1 Lembaga Kemasyarakatan               | 11.040.000,00         | - Kota Bogor, Bogor Barat, Bubulak | PENDAPATAN ASLI DAERAH (PAD) | -                                          | Inovasi Pelayanan Publik dan Penataan Daerah Reformasi Birokrasi                                                       | Aparatur Kelurahan dan Instansi Vertikal Terkait |                                   | 15.000.000,00         | KELURAHAN BUBULAK                 |
|    | 7.01.03.2.02.0002 | Pembangunan Sarana dan Prasarana Kelurahan                                                     |                                                                                                                                                                 |                                  |                                        |                                               |                                        |                       |                                    |                              |                                            |                                                                                                                        |                                                  |                                   |                       |                                   |
|    |                   |                                                                                                | Jumlah Sarana dan Prasarana Kelurahan yang Terbangun                                                                                                            |                                  |                                        |                                               | 2 Unit                                 | 150.000.000,00        | - Kota Bogor, Bogor Barat, Bubulak | PENDAPATAN ASLI DAERAH (PAD) | -                                          | Pengembangan Infrastruktur Konektivitas Wilayah dan Pengelolaan Lingkungan Hidup Peningkatan Kualitas Hidup Masyarakat | Aparatur Kelurahan dan Instansi Vertikal Terkait |                                   | 250.000.000,00        | KELURAHAN BUBULAK                 |
|    | 7.01.03.2.02.0003 | Pemberdayaan Masyarakat di Kelurahan                                                           |                                                                                                                                                                 |                                  |                                        |                                               |                                        |                       |                                    |                              |                                            |                                                                                                                        |                                                  |                                   |                       |                                   |
|    |                   |                                                                                                | Jumlah Pokmas dan Ormas yang Melaksanakan Pemberdayaan Masyarakat di Kelurahan                                                                                  |                                  |                                        |                                               | 1 Pokmas / Ormas                       | 357.397.300,00        | - Kota Bogor, Bogor Barat, Bubulak | PENDAPATAN ASLI DAERAH (PAD) | -                                          | Inovasi Pelayanan Publik dan Penataan Daerah Peningkatan Kualitas Hidup Masyarakat                                     | Aparatur Kelurahan dan Instansi Vertikal Terkait |                                   | 0,00                  | KELURAHAN BUBULAK                 |
|    |                   | <b>KELURAHAN CILENDEK BARAT</b>                                                                |                                                                                                                                                                 |                                  |                                        |                                               |                                        | <b>759.173.800,00</b> |                                    |                              |                                            |                                                                                                                        |                                                  |                                   | <b>759.173.800,00</b> |                                   |
|    | <b>7</b>          | <b>UNSUR KEWILAYAHAN</b>                                                                       |                                                                                                                                                                 |                                  |                                        |                                               |                                        | <b>759.173.800,00</b> |                                    |                              |                                            |                                                                                                                        |                                                  |                                   | <b>759.173.800,00</b> |                                   |
|    | <b>7.01</b>       | <b>KECAMATAN</b>                                                                               |                                                                                                                                                                 |                                  |                                        |                                               |                                        | <b>759.173.800,00</b> |                                    |                              |                                            |                                                                                                                        |                                                  |                                   | <b>759.173.800,00</b> |                                   |
| 1. | 7.01.01           | PROGRAM PENUNJANG URUSAN PEMERINTAHAN DAERAH KABUPATEN/KOTA                                    | Nilai Akuntabilitas Kinerja Instansi Pemerintah Lingkup Perangkat Daerah Nilai Rata-rata Indeks Kepuasan Masyarakat terhadap pelayanan Lingkup Perangkat Daerah | A Poin 3.50 Poin                 |                                        |                                               | A Poin 3.50 Poin                       | 103.500.000,00        |                                    |                              |                                            |                                                                                                                        |                                                  | A Poin 3.50 Poin                  | 103.500.000,00        |                                   |
|    | 7.01.01.2.06      | Administrasi Umum Perangkat Daerah                                                             | Persentase pemenuhan kebutuhan operasional perangkat daerah                                                                                                     | 100 %                            |                                        |                                               | 100 %                                  | 103.500.000,00        |                                    |                              | Revolusi Mental dan Pembangunan Kebudayaan | Reformasi Birokrasi                                                                                                    | aparatur kelurahan                               | 100 %                             | 103.500.000,00        | KELURAHAN CILENDEK BARAT          |

| NO | KODE              | URUSAN / BIDANG URUSAN / PROGRAM / KEGIATAN / SUB KEGIATAN                                     | INDIKATOR PROGRAM / KEGIATAN / SUB KEGIATAN                                                                                       | TARGET AKHIR PERIODE RENSTRA OPD | REALISASI CAPAIAN RENJA OPD TAHUN 2022 | PRAKIRAAN CAPAIAN TARGET RENJA OPD TAHUN 2023 | CAPAIAN KINERJA DAN KERANGKA PENDANAAN |                       |                                           |                              |                                            |                     | KELOMPOK SASARAN                                 | PRAKIRAAN MAJU RENCANA TAHUN 2025 |                       | PERANGKAT DAERAH PENANGGUNG JAWAB |
|----|-------------------|------------------------------------------------------------------------------------------------|-----------------------------------------------------------------------------------------------------------------------------------|----------------------------------|----------------------------------------|-----------------------------------------------|----------------------------------------|-----------------------|-------------------------------------------|------------------------------|--------------------------------------------|---------------------|--------------------------------------------------|-----------------------------------|-----------------------|-----------------------------------|
|    |                   |                                                                                                |                                                                                                                                   |                                  |                                        |                                               | TARGET 2024                            | PAGU INDIKATIF (Rp)   | LOKASI                                    | SUMBER DANA                  | PRIORITAS                                  |                     |                                                  | TARGET                            | PAGU INDIKATIF (Rp)   |                                   |
|    |                   |                                                                                                |                                                                                                                                   |                                  |                                        |                                               |                                        |                       |                                           |                              | NASIONAL                                   | DAERAH              |                                                  |                                   |                       |                                   |
| 1  | 2                 | 3                                                                                              | 4                                                                                                                                 | 5                                | 6                                      | 7                                             | 8                                      | 9                     | 10                                        | 11                           | 12                                         | 13                  | 14                                               | 15                                | 16                    | 17                                |
|    | 7.01.01.2.06.0001 | Penyediaan Komponen Instalasi Listrik/Penerangan Bangunan Kantor                               |                                                                                                                                   |                                  |                                        |                                               |                                        |                       |                                           |                              |                                            |                     |                                                  |                                   |                       |                                   |
|    |                   |                                                                                                | <i>Jumlah Paket Komponen Instalasi Listrik/Penerangan Bangunan Kantor yang Disediakan</i>                                         |                                  |                                        |                                               | 1 Paket                                | 3.818.400,00          | - Kota Bogor, Bogor Barat, Cilendek Barat | PENDAPATAN ASLI DAERAH (PAD) | Revolusi Mental dan Pembangunan Kebudayaan | Reformasi Birokrasi | aparatur kelurahan                               |                                   | 3.818.400,00          | KELURAHAN CILENDEK BARAT          |
|    | 7.01.01.2.06.0002 | Penyediaan Peralatan dan Perlengkapan Kantor                                                   |                                                                                                                                   |                                  |                                        |                                               |                                        |                       |                                           |                              |                                            |                     |                                                  |                                   |                       |                                   |
|    |                   |                                                                                                | <i>Jumlah Paket Peralatan dan Perlengkapan Kantor yang Disediakan</i>                                                             |                                  |                                        |                                               | 1 Paket                                | 14.885.800,00         | - Kota Bogor, Bogor Barat, Cilendek Barat | PENDAPATAN ASLI DAERAH (PAD) | Revolusi Mental dan Pembangunan Kebudayaan | Reformasi Birokrasi | aparatur kelurahan                               |                                   | 14.885.800,00         | KELURAHAN CILENDEK BARAT          |
|    | 7.01.01.2.06.0003 | Penyediaan Peralatan Rumah Tangga                                                              |                                                                                                                                   |                                  |                                        |                                               |                                        |                       |                                           |                              |                                            |                     |                                                  |                                   |                       |                                   |
|    |                   |                                                                                                | <i>Jumlah Paket Peralatan Rumah Tangga yang Disediakan</i>                                                                        |                                  |                                        |                                               | 1 Paket                                | 5.106.500,00          | - Kota Bogor, Bogor Barat, Cilendek Barat | PENDAPATAN ASLI DAERAH (PAD) | Revolusi Mental dan Pembangunan Kebudayaan | Reformasi Birokrasi | aparatur kelurahan                               |                                   | 5.106.500,00          | KELURAHAN CILENDEK BARAT          |
|    | 7.01.01.2.06.0004 | Penyediaan Bahan Logistik Kantor                                                               |                                                                                                                                   |                                  |                                        |                                               |                                        |                       |                                           |                              |                                            |                     |                                                  |                                   |                       |                                   |
|    |                   |                                                                                                | <i>Jumlah Paket Bahan Logistik Kantor yang Disediakan</i>                                                                         |                                  |                                        |                                               | 1 Paket                                | 78.150.000,00         | - Kota Bogor, Bogor Barat, Cilendek Barat | PENDAPATAN ASLI DAERAH (PAD) | Revolusi Mental dan Pembangunan Kebudayaan | Reformasi Birokrasi | aparatur kelurahan                               |                                   | 78.150.000,00         | KELURAHAN CILENDEK BARAT          |
|    | 7.01.01.2.06.0005 | Penyediaan Barang Cetak dan Penggandaan                                                        |                                                                                                                                   |                                  |                                        |                                               |                                        |                       |                                           |                              |                                            |                     |                                                  |                                   |                       |                                   |
|    |                   |                                                                                                | <i>Jumlah Paket Barang Cetak dan Penggandaan yang Disediakan</i>                                                                  |                                  |                                        |                                               | 1 Paket                                | 1.539.300,00          | - Kota Bogor, Bogor Barat, Cilendek Barat | PENDAPATAN ASLI DAERAH (PAD) | Revolusi Mental dan Pembangunan Kebudayaan | Reformasi Birokrasi | aparatur kelurahan                               |                                   | 1.539.300,00          | KELURAHAN CILENDEK BARAT          |
| 2. | <b>7.01.03</b>    | <b>PROGRAM PEMBERDAYAAN MASYARAKAT DESA DAN KELURAHAN</b>                                      | <b><i>Pelayanan administrasi ditingkat kelurahan Partisipasi masyarakat dalam pelaksanaan Musrenbang di tingkat Kelurahan</i></b> | <b>100%<br/>100%</b>             |                                        |                                               | <b>100 %<br/>100%</b>                  | <b>655.673.800,00</b> |                                           |                              |                                            |                     |                                                  | <b>-</b>                          | <b>655.673.800,00</b> |                                   |
|    | 7.01.03.2.02      | Kegiatan Pemberdayaan Kelurahan                                                                | <i>Persentase keterlibatan masyarakat dalam perencanaan pembangunan di Kelurahan</i>                                              | -                                |                                        |                                               | 100 %                                  | 655.673.800,00        |                                           |                              | Revolusi Mental dan Pembangunan Kebudayaan | Reformasi Birokrasi | Aparatur Kelurahan dan Instansi Vertikal Terkait | -                                 | 655.673.800,00        | KELURAHAN CILENDEK BARAT          |
|    | 7.01.03.2.02.0001 | Peningkatan Partisipasi Masyarakat dalam Forum Musyawarah Perencanaan Pembangunan di Kelurahan |                                                                                                                                   |                                  |                                        |                                               |                                        |                       |                                           |                              |                                            |                     |                                                  |                                   |                       |                                   |
|    |                   |                                                                                                | <i>Jumlah Lembaga Kemasyarakatan yang Berpartisipasi dalam Forum Musyawarah Perencanaan Pembangunan di Kelurahan</i>              |                                  |                                        |                                               | 1 Lembaga Kemasyarakatan               | 4.500.000,00          | - Kota Bogor, Bogor Barat, Cilendek Barat | PENDAPATAN ASLI DAERAH (PAD) | Revolusi Mental dan Pembangunan Kebudayaan | Reformasi Birokrasi | Aparatur Kelurahan dan Instansi Vertikal Terkait |                                   | 4.500.000,00          | KELURAHAN CILENDEK BARAT          |
|    | 7.01.03.2.02.0002 | Pembangunan Sarana dan Prasarana Kelurahan                                                     |                                                                                                                                   |                                  |                                        |                                               |                                        |                       |                                           |                              |                                            |                     |                                                  |                                   |                       |                                   |

| NO | KODE              | URUSAN / BIDANG URUSAN / PROGRAM / KEGIATAN / SUB KEGIATAN         | INDIKATOR PROGRAM / KEGIATAN / SUB KEGIATAN                                                                                                                            | TARGET AKHIR PERIODE RENSTRA OPD | REALISASI CAPAIAN RENJA OPD TAHUN 2022 | PRAKIRAAN CAPAIAN TARGET RENJA OPD TAHUN 2023 | CAPAIAN KINERJA DAN KERANGKA PENDANAAN |                       |                                           |                              |                                                                      |                                                                                            | KELOMPOK SASARAN                                 | PRAKIRAAN MAJU RENCANA TAHUN 2025 |                       | PERANGKAT DAERAH PENANGGUNG JAWAB |
|----|-------------------|--------------------------------------------------------------------|------------------------------------------------------------------------------------------------------------------------------------------------------------------------|----------------------------------|----------------------------------------|-----------------------------------------------|----------------------------------------|-----------------------|-------------------------------------------|------------------------------|----------------------------------------------------------------------|--------------------------------------------------------------------------------------------|--------------------------------------------------|-----------------------------------|-----------------------|-----------------------------------|
|    |                   |                                                                    |                                                                                                                                                                        |                                  |                                        |                                               | TARGET 2024                            | PAGU INDIKATIF (Rp)   | LOKASI                                    | SUMBER DANA                  | PRIORITAS                                                            |                                                                                            |                                                  | TARGET                            | PAGU INDIKATIF (Rp)   |                                   |
|    |                   |                                                                    |                                                                                                                                                                        |                                  |                                        |                                               |                                        |                       |                                           |                              | NASIONAL                                                             | DAERAH                                                                                     |                                                  |                                   |                       |                                   |
| 1  | 2                 | 3                                                                  | 4                                                                                                                                                                      | 5                                | 6                                      | 7                                             | 8                                      | 9                     | 10                                        | 11                           | 12                                                                   | 13                                                                                         | 14                                               | 15                                | 16                    | 17                                |
|    |                   |                                                                    | <i>Jumlah Sarana dan Prasarana Kelurahan yang Terbangun</i>                                                                                                            |                                  |                                        |                                               | 2 Unit                                 | 206.917.600,00        | - Kota Bogor, Bogor Barat, Cilendek Barat | PENDAPATAN ASLI DAERAH (PAD) | Revolusi Mental dan Pembangunan Kebudayaan                           | Pembangunan Infrastruktur untuk penguatan daya saing ekonomi daerah berbasis potensi lokal | Aparatur Kelurahan dan Instansi Vertikal Terkait |                                   | 206.917.600,00        | KELURAHAN CILENDEK BARAT          |
|    | 7.01.03.2.02.0003 | Pemberdayaan Masyarakat di Kelurahan                               |                                                                                                                                                                        |                                  |                                        |                                               |                                        |                       |                                           |                              |                                                                      |                                                                                            |                                                  |                                   |                       |                                   |
|    |                   |                                                                    | <i>Jumlah Pokmas dan Ormas yang Melaksanakan Pemberdayaan Masyarakat di Kelurahan</i>                                                                                  |                                  |                                        |                                               | 1 Pokmas / Ormas                       | 444.256.200,00        | - Kota Bogor, Bogor Barat, Cilendek Barat | PENDAPATAN ASLI DAERAH (PAD) | Revolusi Mental dan Pembangunan Kebudayaan                           | Reformasi Birokrasi                                                                        | Aparatur Kelurahan dan Instansi Vertikal Terkait |                                   | 444.256.200,00        | KELURAHAN CILENDEK BARAT          |
|    |                   | <b>KELURAHAN CILENDEK TIMUR</b>                                    |                                                                                                                                                                        |                                  |                                        |                                               |                                        | <b>636.507.700,00</b> |                                           |                              |                                                                      |                                                                                            |                                                  |                                   | <b>637.187.810,00</b> |                                   |
|    | <b>7</b>          | <b>UNSUR KEWILAYAHAN</b>                                           |                                                                                                                                                                        |                                  |                                        |                                               |                                        | <b>636.507.700,00</b> |                                           |                              |                                                                      |                                                                                            |                                                  |                                   | <b>637.187.810,00</b> |                                   |
|    | <b>7.01</b>       | <b>KECAMATAN</b>                                                   |                                                                                                                                                                        |                                  |                                        |                                               |                                        | <b>636.507.700,00</b> |                                           |                              |                                                                      |                                                                                            |                                                  |                                   | <b>637.187.810,00</b> |                                   |
| 1. | 7.01.01           | <b>PROGRAM PENUNJANG URUSAN PEMERINTAHAN DAERAH KABUPATEN/KOTA</b> | <i>Nilai Akuntabilitas Kinerja Instansi Pemerintah Lingkup Perangkat Daerah Nilai Rata-rata Indeks Kepuasan Masyarakat terhadap pelayanan Lingkup Perangkat Daerah</i> | <b>A Poin 3.50 Poin</b>          |                                        |                                               | <b>A Poin 3.50 Poin</b>                | <b>103.500.000,00</b> |                                           |                              |                                                                      |                                                                                            |                                                  | <b>A Poin 3.50 Poin</b>           | <b>104.180.000,00</b> |                                   |
|    | 7.01.01.2.06      | Administrasi Umum Perangkat Daerah                                 | <i>Persentase pemenuhan kebutuhan operasional perangkat daerah</i>                                                                                                     | 100 %                            |                                        |                                               | 100 %                                  | 103.500.000,00        |                                           |                              | Memperkuat Stabilitas Polhukhankam Dan Transformasi Pelayanan Publik | Reformasi Birokrasi                                                                        | Aparatur Kelurahan dan Instansi Vertikal Terkait | 100 %                             | 104.180.000,00        | KELURAHAN CILENDEK TIMUR          |
|    | 7.01.01.2.06.0001 | Penyediaan Komponen Instalasi Listrik/Penerangan Bangunan Kantor   |                                                                                                                                                                        |                                  |                                        |                                               |                                        |                       |                                           |                              |                                                                      |                                                                                            |                                                  |                                   |                       |                                   |
|    |                   |                                                                    | <i>Jumlah Paket Komponen Instalasi Listrik/Penerangan Bangunan Kantor yang Disediakan</i>                                                                              |                                  |                                        |                                               | 1 Paket                                | 4.480.000,00          | - Kota Bogor, Bogor Barat, Cilendek Timur | PENDAPATAN ASLI DAERAH (PAD) | Memperkuat Stabilitas Polhukhankam Dan Transformasi Pelayanan Publik | Reformasi Birokrasi                                                                        | Aparatur Kelurahan dan Instansi Vertikal Terkait |                                   | 4.480.000,00          | KELURAHAN CILENDEK TIMUR          |
|    | 7.01.01.2.06.0002 | Penyediaan Peralatan dan Perlengkapan Kantor                       |                                                                                                                                                                        |                                  |                                        |                                               |                                        |                       |                                           |                              |                                                                      |                                                                                            |                                                  |                                   |                       |                                   |
|    |                   |                                                                    | <i>Jumlah Paket Peralatan dan Perlengkapan Kantor yang Disediakan</i>                                                                                                  |                                  |                                        |                                               | 1 Paket                                | 14.757.800,00         | - Kota Bogor, Bogor Barat, Cilendek Timur | PENDAPATAN ASLI DAERAH (PAD) | Memperkuat Stabilitas Polhukhankam Dan Transformasi Pelayanan Publik | Reformasi Birokrasi                                                                        | Aparatur Kelurahan dan Instansi Vertikal Terkait |                                   | 14.757.800,00         | KELURAHAN CILENDEK TIMUR          |
|    | 7.01.01.2.06.0003 | Penyediaan Peralatan Rumah Tangga                                  |                                                                                                                                                                        |                                  |                                        |                                               |                                        |                       |                                           |                              |                                                                      |                                                                                            |                                                  |                                   |                       |                                   |



| NO | KODE              | URUSAN / BIDANG URUSAN / PROGRAM / KEGIATAN / SUB KEGIATAN                                     | INDIKATOR PROGRAM / KEGIATAN / SUB KEGIATAN                                                                                | TARGET AKHIR PERIODE RENSTRA OPD | REALISASI CAPAIAN RENJA OPD TAHUN 2022 | PRAKIRAAN CAPAIAN TARGET RENJA OPD TAHUN 2023 | CAPAIAN KINERJA DAN KERANGKA PENDANAAN |                       |                                           |                              |                                                                      |                                                                                            | KELOMPOK SASARAN                                 | PRAKIRAAN MAJU RENCANA TAHUN 2025 |                       | PERANGKAT DAERAH PENANGGUNG JAWAB |
|----|-------------------|------------------------------------------------------------------------------------------------|----------------------------------------------------------------------------------------------------------------------------|----------------------------------|----------------------------------------|-----------------------------------------------|----------------------------------------|-----------------------|-------------------------------------------|------------------------------|----------------------------------------------------------------------|--------------------------------------------------------------------------------------------|--------------------------------------------------|-----------------------------------|-----------------------|-----------------------------------|
|    |                   |                                                                                                |                                                                                                                            |                                  |                                        |                                               | TARGET 2024                            | PAGU INDIKATIF (Rp)   | LOKASI                                    | SUMBER DANA                  | PRIORITAS                                                            |                                                                                            |                                                  | TARGET                            | PAGU INDIKATIF (Rp)   |                                   |
|    |                   |                                                                                                |                                                                                                                            |                                  |                                        |                                               |                                        |                       |                                           |                              | NASIONAL                                                             | DAERAH                                                                                     |                                                  |                                   |                       |                                   |
| 1  | 2                 | 3                                                                                              | 4                                                                                                                          | 5                                | 6                                      | 7                                             | 8                                      | 9                     | 10                                        | 11                           | 12                                                                   | 13                                                                                         | 14                                               | 15                                | 16                    | 17                                |
|    |                   |                                                                                                | <i>Jumlah Paket Peralatan Rumah Tangga yang Disediakan</i>                                                                 |                                  |                                        |                                               | 1 Paket                                | 6.195.000,00          | - Kota Bogor, Bogor Barat, Cilendek Timur | PENDAPATAN ASLI DAERAH (PAD) | Memperkuat Stabilitas Polhukhankam Dan Transformasi Pelayanan Publik | Reformasi Birokrasi                                                                        | Aparatur Kelurahan dan Instansi Vertikal Terkait |                                   | 6.195.000,00          | KELURAHAN CILENDEK TIMUR          |
|    | 7.01.01.2.06.0004 | Penyediaan Bahan Logistik Kantor                                                               |                                                                                                                            |                                  |                                        |                                               |                                        |                       |                                           |                              |                                                                      |                                                                                            |                                                  |                                   |                       |                                   |
|    |                   |                                                                                                | <i>Jumlah Paket Bahan Logistik Kantor yang Disediakan</i>                                                                  |                                  |                                        |                                               | 1 Paket                                | 75.750.000,00         | - Kota Bogor, Bogor Barat, Cilendek Timur | PENDAPATAN ASLI DAERAH (PAD) | Memperkuat Stabilitas Polhukhankam Dan Transformasi Pelayanan Publik | Reformasi Birokrasi                                                                        | Aparatur Kelurahan dan Instansi Vertikal Terkait |                                   | 75.760.000,00         | KELURAHAN CILENDEK TIMUR          |
|    | 7.01.01.2.06.0005 | Penyediaan Barang Cetak dan Penggandaan                                                        |                                                                                                                            |                                  |                                        |                                               |                                        |                       |                                           |                              |                                                                      |                                                                                            |                                                  |                                   |                       |                                   |
|    |                   |                                                                                                | <i>Jumlah Paket Barang Cetak dan Penggandaan yang Disediakan</i>                                                           |                                  |                                        |                                               | 1 Paket                                | 2.317.200,00          | - Kota Bogor, Bogor Barat, Cilendek Timur | PENDAPATAN ASLI DAERAH (PAD) | Memperkuat Stabilitas Polhukhankam Dan Transformasi Pelayanan Publik | Reformasi Birokrasi                                                                        | Aparatur Kelurahan dan Instansi Vertikal Terkait |                                   | 2.587.200,00          | KELURAHAN CILENDEK TIMUR          |
| 2. | <b>7.01.03</b>    | <b>PROGRAM PEMBERDAYAAN MASYARAKAT DESA DAN KELURAHAN</b>                                      | <i>Pelayanan administrasi ditingkat kelurahan Partisipasi masyarakat dalam pelaksanaan Musrenbang di tingkat Kelurahan</i> | <b>100%<br/>100%</b>             |                                        |                                               | <b>100 %<br/>100%</b>                  | <b>533.007.700,00</b> |                                           |                              |                                                                      |                                                                                            |                                                  | -                                 | <b>533.007.810,00</b> |                                   |
|    | 7.01.03.2.02      | Kegiatan Pemberdayaan Kelurahan                                                                | <i>Persentase keterlibatan masyarakat dalam perencanaan pembangunan di Kelurahan</i>                                       | -                                |                                        |                                               | 100 %                                  | 533.007.700,00        |                                           |                              | Revolusi Mental dan Pembangunan Kebudayaan                           | Reformasi Birokrasi                                                                        | Aparatur Kelurahan dan Instansi Vertikal Terkait | -                                 | 533.007.810,00        | KELURAHAN CILENDEK TIMUR          |
|    | 7.01.03.2.02.0001 | Peningkatan Partisipasi Masyarakat dalam Forum Musyawarah Perencanaan Pembangunan di Kelurahan |                                                                                                                            |                                  |                                        |                                               |                                        |                       |                                           |                              |                                                                      |                                                                                            |                                                  |                                   |                       |                                   |
|    |                   |                                                                                                | <i>Jumlah Lembaga Kemasyarakatan yang Berpartisipasi dalam Forum Musyawarah Perencanaan Pembangunan di Kelurahan</i>       |                                  |                                        |                                               | 1 Lembaga Kemasyarakatan               | 4.500.000,00          | - Kota Bogor, Bogor Barat, Cilendek Timur | PENDAPATAN ASLI DAERAH (PAD) | Revolusi Mental dan Pembangunan Kebudayaan                           | Reformasi Birokrasi                                                                        | Aparatur Kelurahan dan Instansi Vertikal Terkait |                                   | 4.500.000,00          | KELURAHAN CILENDEK TIMUR          |
|    | 7.01.03.2.02.0002 | Pembangunan Sarana dan Prasarana Kelurahan                                                     |                                                                                                                            |                                  |                                        |                                               |                                        |                       |                                           |                              |                                                                      |                                                                                            |                                                  |                                   |                       |                                   |
|    |                   |                                                                                                | <i>Jumlah Sarana dan Prasarana Kelurahan yang Terbangun</i>                                                                |                                  |                                        |                                               | 2 Unit                                 | 200.907.700,00        | - Kota Bogor, Bogor Barat, Cilendek Timur | PENDAPATAN ASLI DAERAH (PAD) | Revolusi Mental dan Pembangunan Kebudayaan                           | Pembangunan Infrastruktur untuk penguatan daya saing ekonomi daerah berbasis potensi lokal | Aparatur Kelurahan dan Instansi Vertikal Terkait |                                   | 200.907.810,00        | KELURAHAN CILENDEK TIMUR          |
|    | 7.01.03.2.02.0003 | Pemberdayaan Masyarakat di Kelurahan                                                           |                                                                                                                            |                                  |                                        |                                               |                                        |                       |                                           |                              |                                                                      |                                                                                            |                                                  |                                   |                       |                                   |

| NO | KODE              | URUSAN / BIDANG URUSAN / PROGRAM / KEGIATAN / SUB KEGIATAN       | INDIKATOR PROGRAM / KEGIATAN / SUB KEGIATAN                                                                                                                            | TARGET AKHIR PERIODE RENSTRA OPD | REALISASI CAPAIAN RENJA OPD TAHUN 2022 | PRAKIRAAN CAPAIAN TARGET RENJA OPD TAHUN 2023 | CAPAIAN KINERJA DAN KERANGKA PENDANAAN |                       |                                           |                              |                                                                      |                                                                  | KELOMPOK SASARAN                                            | PRAKIRAAN MAJU RENCANA TAHUN 2025 |                       | PERANGKAT DAERAH PENANGGUNG JAWAB |
|----|-------------------|------------------------------------------------------------------|------------------------------------------------------------------------------------------------------------------------------------------------------------------------|----------------------------------|----------------------------------------|-----------------------------------------------|----------------------------------------|-----------------------|-------------------------------------------|------------------------------|----------------------------------------------------------------------|------------------------------------------------------------------|-------------------------------------------------------------|-----------------------------------|-----------------------|-----------------------------------|
|    |                   |                                                                  |                                                                                                                                                                        |                                  |                                        |                                               | TARGET 2024                            | PAGU INDIKATIF (Rp)   | LOKASI                                    | SUMBER DANA                  | PRIORITAS                                                            |                                                                  |                                                             | TARGET                            | PAGU INDIKATIF (Rp)   |                                   |
|    |                   |                                                                  |                                                                                                                                                                        |                                  |                                        |                                               |                                        |                       |                                           |                              | NASIONAL                                                             | DAERAH                                                           |                                                             |                                   |                       |                                   |
| 1  | 2                 | 3                                                                | 4                                                                                                                                                                      | 5                                | 6                                      | 7                                             | 8                                      | 9                     | 10                                        | 11                           | 12                                                                   | 13                                                               | 14                                                          | 15                                | 16                    | 17                                |
|    |                   |                                                                  | <i>Jumlah Pokmas dan Ormas yang Melaksanakan Pemberdayaan Masyarakat di Kelurahan</i>                                                                                  |                                  |                                        |                                               | 1 Pokmas / Ormas                       | 327.600.000,00        | - Kota Bogor, Bogor Barat, Cilendek Timur | PENDAPATAN ASLI DAERAH (PAD) | Revolusi Mental dan Pembangunan Kebudayaan                           | Peningkatan Kualitas Hidup Masyarakat                            | Aparatur Kelurahan dan Instansi Vertikal Terkait            |                                   | 327.600.000,00        | KELURAHAN CILENDEK TIMUR          |
|    |                   | <b>KELURAHAN CURUG</b>                                           |                                                                                                                                                                        |                                  |                                        |                                               |                                        | <b>576.666.200,00</b> |                                           |                              |                                                                      |                                                                  |                                                             |                                   | <b>583.541.200,00</b> |                                   |
|    | <b>7</b>          | <b>UNSUR KEWILAYAHAN</b>                                         |                                                                                                                                                                        |                                  |                                        |                                               |                                        | <b>576.666.200,00</b> |                                           |                              |                                                                      |                                                                  |                                                             |                                   | <b>583.541.200,00</b> |                                   |
|    | <b>7.01</b>       | <b>KECAMATAN</b>                                                 |                                                                                                                                                                        |                                  |                                        |                                               |                                        | <b>576.666.200,00</b> |                                           |                              |                                                                      |                                                                  |                                                             |                                   | <b>583.541.200,00</b> |                                   |
| 1. | 7.01.01           | PROGRAM PENUNJANG URUSAN PEMERINTAHAN DAERAH KABUPATEN/KOTA      | <i>Nilai Akuntabilitas Kinerja Instansi Pemerintah Lingkup Perangkat Daerah Nilai Rata-rata Indeks Kepuasan Masyarakat terhadap pelayanan Lingkup Perangkat Daerah</i> | A Poin 3.50 Poin                 |                                        |                                               | A Poin 3.50 Poin                       | 91.380.000,00         |                                           |                              |                                                                      |                                                                  |                                                             | A Poin 3.50 Poin                  | 98.250.000,00         |                                   |
|    | 7.01.01.2.06      | Administrasi Umum Perangkat Daerah                               | <i>Persentase pemenuhan Kebutuhan operasional perangkat daerah</i>                                                                                                     | 100 %                            |                                        |                                               | 100 %                                  | 91.380.000,00         |                                           |                              | Memperkuat Stabilitas Polhukhankam Dan Transformasi Pelayanan Publik | Inovasi Pelayanan Publik dan Penataan Daerah Reformasi Birokrasi | Aparatur Kecamatan, Kelurahan dan Instansi Vertikal Terkait | 100 %                             | 98.250.000,00         | KELURAHAN CURUG                   |
|    | 7.01.01.2.06.0001 | Penyediaan Komponen Instalasi Listrik/Penerangan Bangunan Kantor |                                                                                                                                                                        |                                  |                                        |                                               |                                        |                       |                                           |                              |                                                                      |                                                                  |                                                             |                                   |                       |                                   |
|    |                   |                                                                  | <i>Jumlah Paket Komponen Instalasi Listrik/Penerangan Bangunan Kantor yang Disediakan</i>                                                                              |                                  |                                        |                                               | 1 Paket                                | 992.000,00            | - Kota Bogor, Bogor Barat, Curug          | PENDAPATAN ASLI DAERAH (PAD) | Memperkuat Stabilitas Polhukhankam Dan Transformasi Pelayanan Publik | Inovasi Pelayanan Publik dan Penataan Daerah Reformasi Birokrasi | Aparatur Kecamatan, Kelurahan dan Instansi Vertikal Terkait |                                   | 992.000,00            | KELURAHAN CURUG                   |
|    | 7.01.01.2.06.0002 | Penyediaan Peralatan dan Perlengkapan Kantor                     |                                                                                                                                                                        |                                  |                                        |                                               |                                        |                       |                                           |                              |                                                                      |                                                                  |                                                             |                                   |                       |                                   |
|    |                   |                                                                  | <i>Jumlah Paket Peralatan dan Perlengkapan Kantor yang Disediakan</i>                                                                                                  |                                  |                                        |                                               | 1 Paket                                | 11.254.300,00         | - Kota Bogor, Bogor Barat, Semua Kel/Desa | PENDAPATAN ASLI DAERAH (PAD) | Memperkuat Stabilitas Polhukhankam Dan Transformasi Pelayanan Publik | Inovasi Pelayanan Publik dan Penataan Daerah Reformasi Birokrasi | Aparatur Kecamatan, Kelurahan dan Instansi Vertikal Terkait |                                   | 11.254.300,00         | KELURAHAN CURUG                   |
|    | 7.01.01.2.06.0003 | Penyediaan Peralatan Rumah Tangga                                |                                                                                                                                                                        |                                  |                                        |                                               |                                        |                       |                                           |                              |                                                                      |                                                                  |                                                             |                                   |                       |                                   |
|    |                   |                                                                  | <i>Jumlah Paket Peralatan Rumah Tangga yang Disediakan</i>                                                                                                             |                                  |                                        |                                               | 1 Paket                                | 3.534.000,00          | - Kota Bogor, Bogor Barat, Curug          | PENDAPATAN ASLI DAERAH (PAD) | Memperkuat Stabilitas Polhukhankam Dan Transformasi Pelayanan Publik | Inovasi Pelayanan Publik dan Penataan Daerah Reformasi Birokrasi | Aparatur Kecamatan, Kelurahan dan Instansi Vertikal Terkait |                                   | 3.534.000,00          | KELURAHAN CURUG                   |
|    | 7.01.01.2.06.0004 | Penyediaan Bahan Logistik Kantor                                 |                                                                                                                                                                        |                                  |                                        |                                               |                                        |                       |                                           |                              |                                                                      |                                                                  |                                                             |                                   |                       |                                   |

| NO | KODE              | URUSAN / BIDANG URUSAN / PROGRAM / KEGIATAN / SUB KEGIATAN                                     | INDIKATOR PROGRAM / KEGIATAN / SUB KEGIATAN                                                                                       | TARGET AKHIR PERIODE RENSTRA OPD | REALISASI CAPAIAN RENJA OPD TAHUN 2022 | PRAKIRAAN CAPAIAN TARGET RENJA OPD TAHUN 2023 | CAPAIAN KINERJA DAN KERANGKA PENDANAAN |                       |                                               |                              |                                                                      | KELOMPOK SASARAN                                                                           | PRAKIRAAN MAJU RENCANA TAHUN 2025                           |                     | PERANGKAT DAERAH PENANGGUNG JAWAB |                       |  |
|----|-------------------|------------------------------------------------------------------------------------------------|-----------------------------------------------------------------------------------------------------------------------------------|----------------------------------|----------------------------------------|-----------------------------------------------|----------------------------------------|-----------------------|-----------------------------------------------|------------------------------|----------------------------------------------------------------------|--------------------------------------------------------------------------------------------|-------------------------------------------------------------|---------------------|-----------------------------------|-----------------------|--|
|    |                   |                                                                                                |                                                                                                                                   |                                  |                                        |                                               | TARGET 2024                            | PAGU INDIKATIF (Rp)   | LOKASI                                        | SUMBER DANA                  | PRIORITAS                                                            |                                                                                            | TARGET                                                      | PAGU INDIKATIF (Rp) |                                   |                       |  |
|    |                   |                                                                                                |                                                                                                                                   |                                  |                                        |                                               |                                        |                       |                                               |                              | NASIONAL                                                             |                                                                                            |                                                             |                     |                                   | DAERAH                |  |
| 1  | 2                 | 3                                                                                              | 4                                                                                                                                 | 5                                | 6                                      | 7                                             | 8                                      | 9                     | 10                                            | 11                           | 12                                                                   | 13                                                                                         | 14                                                          | 15                  | 16                                | 17                    |  |
|    |                   |                                                                                                | <i>Jumlah Paket Bahan Logistik Kantor yang Disediakan</i>                                                                         |                                  |                                        |                                               | 1 Paket                                | 71.415.000,00         | - Kota Bogor, Bogor Barat, Curug              | PENDAPATAN ASLI DAERAH (PAD) | Memperkuat Stabilitas Polhukhankam Dan Transformasi Pelayanan Publik | Inovasi Pelayanan Publik dan Penataan Daerah Reformasi Birokrasi                           | Aparatur Kecamatan, Kelurahan dan Instansi Vertikal Terkait |                     | 78.285.000,00                     | KELURAHAN CURUG       |  |
|    | 7.01.01.2.06.0005 | Penyediaan Barang Cetak dan Penggandaan                                                        |                                                                                                                                   |                                  |                                        |                                               |                                        |                       |                                               |                              |                                                                      |                                                                                            |                                                             |                     |                                   |                       |  |
|    |                   |                                                                                                | <i>Jumlah Paket Barang Cetak dan Penggandaan yang Disediakan</i>                                                                  |                                  |                                        |                                               | 1 Paket                                | 4.184.700,00          | - Kota Bogor, Bogor Barat, Curug              | PENDAPATAN ASLI DAERAH (PAD) | Memperkuat Stabilitas Polhukhankam Dan Transformasi Pelayanan Publik | Reformasi Birokrasi                                                                        | Aparatur Kecamatan, Kelurahan dan Instansi Vertikal Terkait |                     | 4.184.700,00                      | KELURAHAN CURUG       |  |
| 2. | 7.01.03           | <b>PROGRAM PEMBERDAYAAN MASYARAKAT DESA DAN KELURAHAN</b>                                      | <b><i>Pelayanan administrasi ditingkat kelurahan Partisipasi masyarakat dalam pelaksanaan Musrenbang di tingkat Kelurahan</i></b> | <b>100%<br/>100%</b>             |                                        |                                               | <b>100 %<br/>100%</b>                  | <b>485.286.200,00</b> |                                               |                              |                                                                      |                                                                                            |                                                             | -                   | <b>485.291.200,00</b>             |                       |  |
|    | 7.01.03.2.02      | Kegiatan Pemberdayaan Kelurahan                                                                | <i>Persentase keterlibatan masyarakat dalam perencanaan pembangunan di Kelurahan</i>                                              | -                                |                                        |                                               | 100 %                                  | 485.286.200,00        |                                               |                              | Revolusi Mental dan Pembangunan Kebudayaan                           | Reformasi Birokrasi                                                                        | Aparatur Kelurahan dan Instansi Vertikal Terkait            | -                   | 485.291.200,00                    | KELURAHAN CURUG       |  |
|    | 7.01.03.2.02.0001 | Peningkatan Partisipasi Masyarakat dalam Forum Musyawarah Perencanaan Pembangunan di Kelurahan |                                                                                                                                   |                                  |                                        |                                               |                                        |                       |                                               |                              |                                                                      |                                                                                            |                                                             |                     |                                   |                       |  |
|    |                   |                                                                                                | <i>Jumlah Lembaga Kemasyarakatan yang Berpartisipasi dalam Forum Musyawarah Perencanaan Pembangunan di Kelurahan</i>              |                                  |                                        |                                               | 1 Lembaga Kemasyarakatan               | 9.750.000,00          | - Kota Bogor, Bogor Barat, Curug              | PENDAPATAN ASLI DAERAH (PAD) | Revolusi Mental dan Pembangunan Kebudayaan                           | Reformasi Birokrasi                                                                        | Aparatur Kelurahan dan Instansi Vertikal Terkait            |                     | 9.750.000,00                      | KELURAHAN CURUG       |  |
|    | 7.01.03.2.02.0002 | Pembangunan Sarana dan Prasarana Kelurahan                                                     |                                                                                                                                   |                                  |                                        |                                               |                                        |                       |                                               |                              |                                                                      |                                                                                            |                                                             |                     |                                   |                       |  |
|    |                   |                                                                                                | <i>Jumlah Sarana dan Prasarana Kelurahan yang Terbangun</i>                                                                       |                                  |                                        |                                               | 1 Unit                                 | 150.000.000,00        | - Kota Bogor, Bogor Barat, Curug              | PENDAPATAN ASLI DAERAH (PAD) | Revolusi Mental dan Pembangunan Kebudayaan                           | Pembangunan Infrastruktur untuk penguatan daya saing ekonomi daerah berbasis potensi lokal | Aparatur Kelurahan dan Instansi Vertikal Terkait            |                     | 150.000.000,00                    | KELURAHAN CURUG       |  |
|    | 7.01.03.2.02.0003 | Pemberdayaan Masyarakat di Kelurahan                                                           |                                                                                                                                   |                                  |                                        |                                               |                                        |                       |                                               |                              |                                                                      |                                                                                            |                                                             |                     |                                   |                       |  |
|    |                   |                                                                                                | <i>Jumlah Pokmas dan Ormas yang Melaksanakan Pemberdayaan Masyarakat di Kelurahan</i>                                             |                                  |                                        |                                               | 1 Pokmas / Ormas                       | 325.536.200,00        | - Kota Bogor, Semua Kecamatan, Semua Kel/Desa | PENDAPATAN ASLI DAERAH (PAD) | Revolusi Mental dan Pembangunan Kebudayaan                           | Peningkatan Kualitas Hidup Masyarakat                                                      | Aparatur Kelurahan dan Instansi Vertikal Terkait            |                     | 325.541.200,00                    | KELURAHAN CURUG       |  |
|    |                   | <b>KELURAHAN CURUG MEKAR</b>                                                                   |                                                                                                                                   |                                  |                                        |                                               |                                        |                       | <b>595.911.500,00</b>                         |                              |                                                                      |                                                                                            |                                                             |                     |                                   | <b>596.101.920,00</b> |  |
|    | <b>7</b>          | <b>UNSUR KEWILAYAHAN</b>                                                                       |                                                                                                                                   |                                  |                                        |                                               |                                        |                       | <b>595.911.500,00</b>                         |                              |                                                                      |                                                                                            |                                                             |                     |                                   | <b>596.101.920,00</b> |  |
|    | <b>7.01</b>       | <b>KECAMATAN</b>                                                                               |                                                                                                                                   |                                  |                                        |                                               |                                        |                       | <b>595.911.500,00</b>                         |                              |                                                                      |                                                                                            |                                                             |                     |                                   | <b>596.101.920,00</b> |  |

| NO | KODE              | URUSAN / BIDANG URUSAN / PROGRAM / KEGIATAN / SUB KEGIATAN       | INDIKATOR PROGRAM / KEGIATAN / SUB KEGIATAN                                                                                                                     | TARGET AKHIR PERIODE RENSTRA OPD | REALISASI CAPAIAN RENJA OPD TAHUN 2022 | PRAKIRAAN CAPAIAN TARGET RENJA OPD TAHUN 2023 | CAPAIAN KINERJA DAN KERANGKA PENDANAAN |                     |                                        |                              |                                                                      | KELOMPOK SASARAN    | PRAKIRAAN MAJU RENCANA TAHUN 2025                |                     | PERANGKAT DAERAH PENANGGUNG JAWAB |                       |
|----|-------------------|------------------------------------------------------------------|-----------------------------------------------------------------------------------------------------------------------------------------------------------------|----------------------------------|----------------------------------------|-----------------------------------------------|----------------------------------------|---------------------|----------------------------------------|------------------------------|----------------------------------------------------------------------|---------------------|--------------------------------------------------|---------------------|-----------------------------------|-----------------------|
|    |                   |                                                                  |                                                                                                                                                                 |                                  |                                        |                                               | TARGET 2024                            | PAGU INDIKATIF (Rp) | LOKASI                                 | SUMBER DANA                  | PRIORITAS                                                            |                     | TARGET                                           | PAGU INDIKATIF (Rp) |                                   |                       |
|    |                   |                                                                  |                                                                                                                                                                 |                                  |                                        |                                               |                                        |                     |                                        |                              | NASIONAL                                                             |                     |                                                  |                     |                                   | DAERAH                |
| 1  | 2                 | 3                                                                | 4                                                                                                                                                               | 5                                | 6                                      | 7                                             | 8                                      | 9                   | 10                                     | 11                           | 12                                                                   | 13                  | 14                                               | 15                  | 16                                | 17                    |
| 1. | 7.01.01           | PROGRAM PENUNJANG URUSAN PEMERINTAHAN DAERAH KABUPATEN/KOTA      | Nilai Akuntabilitas Kinerja Instansi Pemerintah Lingkup Perangkat Daerah Nilai Rata-rata Indeks Kepuasan Masyarakat terhadap pelayanan Lingkup Perangkat Daerah | A Poin 3.50 Poin                 |                                        |                                               | A Poin 3.50 Poin                       | 104.084.200,00      |                                        |                              |                                                                      |                     |                                                  | A Poin 3.50 Poin    | 104.084.200,00                    |                       |
|    | 7.01.01.2.06      | Administrasi Umum Perangkat Daerah                               | Persentase pemenuhan Kebutuhan operasional perangkat daerah                                                                                                     | 100 %                            |                                        |                                               | 100 %                                  | 104.084.200,00      |                                        |                              | Memperkuat Stabilitas Polhukhankam Dan Transformasi Pelayanan Publik | Reformasi Birokrasi | Aparatur Kelurahan dan Instansi Vertikal Terkait | 100 %               | 104.084.200,00                    | KELURAHAN CURUG MEKAR |
|    | 7.01.01.2.06.0001 | Penyediaan Komponen Instalasi Listrik/Penerangan Bangunan Kantor |                                                                                                                                                                 |                                  |                                        |                                               |                                        |                     |                                        |                              |                                                                      |                     |                                                  |                     |                                   |                       |
|    |                   |                                                                  | Jumlah Paket Komponen Instalasi Listrik/Penerangan Bangunan Kantor yang Disediakan                                                                              |                                  |                                        |                                               | 1 Paket                                | 3.114.500,00        | - Kota Bogor, Bogor Barat, Curug Mekar | PENDAPATAN ASLI DAERAH (PAD) | Memperkuat Stabilitas Polhukhankam Dan Transformasi Pelayanan Publik | Reformasi Birokrasi | Aparatur Kelurahan dan Instansi Vertikal Terkait |                     | 3.114.500,00                      | KELURAHAN CURUG MEKAR |
|    | 7.01.01.2.06.0002 | Penyediaan Peralatan dan Perlengkapan Kantor                     |                                                                                                                                                                 |                                  |                                        |                                               |                                        |                     |                                        |                              |                                                                      |                     |                                                  |                     |                                   |                       |
|    |                   |                                                                  | Jumlah Paket Peralatan dan Perlengkapan Kantor yang Disediakan                                                                                                  |                                  |                                        |                                               | 1 Paket                                | 20.704.900,00       | - Kota Bogor, Bogor Barat, Curug Mekar | PENDAPATAN ASLI DAERAH (PAD) | Memperkuat Stabilitas Polhukhankam Dan Transformasi Pelayanan Publik | Reformasi Birokrasi | Aparatur Kelurahan dan Instansi Vertikal Terkait |                     | 20.704.900,00                     | KELURAHAN CURUG MEKAR |
|    | 7.01.01.2.06.0003 | Penyediaan Peralatan Rumah Tangga                                |                                                                                                                                                                 |                                  |                                        |                                               |                                        |                     |                                        |                              |                                                                      |                     |                                                  |                     |                                   |                       |
|    |                   |                                                                  | Jumlah Paket Peralatan Rumah Tangga yang Disediakan                                                                                                             |                                  |                                        |                                               | 1 Paket                                | 12.232.300,00       | - Kota Bogor, Bogor Barat, Curug Mekar | PENDAPATAN ASLI DAERAH (PAD) | Memperkuat Stabilitas Polhukhankam Dan Transformasi Pelayanan Publik | Reformasi Birokrasi | Aparatur Kelurahan dan Instansi Vertikal Terkait |                     | 12.232.300,00                     | KELURAHAN CURUG MEKAR |
|    | 7.01.01.2.06.0004 | Penyediaan Bahan Logistik Kantor                                 |                                                                                                                                                                 |                                  |                                        |                                               |                                        |                     |                                        |                              |                                                                      |                     |                                                  |                     |                                   |                       |
|    |                   |                                                                  | Jumlah Paket Bahan Logistik Kantor yang Disediakan                                                                                                              |                                  |                                        |                                               | 1 Paket                                | 65.760.000,00       | - Kota Bogor, Bogor Barat, Curug Mekar | PENDAPATAN ASLI DAERAH (PAD) | Memperkuat Stabilitas Polhukhankam Dan Transformasi Pelayanan Publik | Reformasi Birokrasi | Aparatur Kelurahan dan Instansi Vertikal Terkait |                     | 65.760.000,00                     | KELURAHAN CURUG MEKAR |
|    | 7.01.01.2.06.0005 | Penyediaan Barang Cetak dan Penggandaan                          |                                                                                                                                                                 |                                  |                                        |                                               |                                        |                     |                                        |                              |                                                                      |                     |                                                  |                     |                                   |                       |
|    |                   |                                                                  | Jumlah Paket Barang Cetak dan Penggandaan yang Disediakan                                                                                                       |                                  |                                        |                                               | 1 Paket                                | 2.272.500,00        | - Kota Bogor, Bogor Barat, Curug Mekar | PENDAPATAN ASLI DAERAH (PAD) | Memperkuat Stabilitas Polhukhankam Dan Transformasi Pelayanan Publik | Reformasi Birokrasi | Aparatur Kelurahan dan Instansi Vertikal Terkait |                     | 2.272.500,00                      | KELURAHAN CURUG MEKAR |

| NO | KODE              | URUSAN / BIDANG URUSAN / PROGRAM / KEGIATAN / SUB KEGIATAN                                     | INDIKATOR PROGRAM / KEGIATAN / SUB KEGIATAN                                                                                                                            | TARGET AKHIR PERIODE RENSTRA OPD | REALISASI CAPAIAN RENJA OPD TAHUN 2022 | PRAKIRAAN CAPAIAN TARGET RENJA OPD TAHUN 2023 | CAPAIAN KINERJA DAN KERANGKA PENDANAAN |                       |                                        |                              |                                                                      | KELOMPOK SASARAN                                                                           | PRAKIRAAN MAJU RENCANA TAHUN 2025                |                     | PERANGKAT DAERAH PENANGGUNG JAWAB |                       |
|----|-------------------|------------------------------------------------------------------------------------------------|------------------------------------------------------------------------------------------------------------------------------------------------------------------------|----------------------------------|----------------------------------------|-----------------------------------------------|----------------------------------------|-----------------------|----------------------------------------|------------------------------|----------------------------------------------------------------------|--------------------------------------------------------------------------------------------|--------------------------------------------------|---------------------|-----------------------------------|-----------------------|
|    |                   |                                                                                                |                                                                                                                                                                        |                                  |                                        |                                               | TARGET 2024                            | PAGU INDIKATIF (Rp)   | LOKASI                                 | SUMBER DANA                  | PRIORITAS                                                            |                                                                                            | TARGET                                           | PAGU INDIKATIF (Rp) |                                   |                       |
|    |                   |                                                                                                |                                                                                                                                                                        |                                  |                                        |                                               |                                        |                       |                                        |                              | NASIONAL                                                             |                                                                                            |                                                  |                     |                                   | DAERAH                |
| 1  | 2                 | 3                                                                                              | 4                                                                                                                                                                      | 5                                | 6                                      | 7                                             | 8                                      | 9                     | 10                                     | 11                           | 12                                                                   | 13                                                                                         | 14                                               | 15                  | 16                                | 17                    |
| 2. | 7.01.03           | PROGRAM PEMBERDAYAAN MASYARAKAT DESA DAN KELURAHAN                                             | <i>Pelayanan administrasi ditingkat kelurahan Partisipasi masyarakat dalam pelaksanaan Musrenbang di tingkat Kelurahan</i>                                             | 100%<br>100%                     |                                        |                                               | 100 %                                  | 491.827.300,00        |                                        |                              |                                                                      |                                                                                            |                                                  | -                   | 492.017.720,00                    |                       |
|    | 7.01.03.2.02      | Kegiatan Pemberdayaan Kelurahan                                                                | <i>Persentase keterlibatan masyarakat dalam perencanaan pembangunan di Kelurahan</i>                                                                                   | -                                |                                        |                                               | 100 %                                  | 491.827.300,00        |                                        |                              | Revolusi Mental dan Pembangunan Kebudayaan                           | Reformasi Birokrasi                                                                        | Aparatur Kelurahan dan Instansi Vertikal Terkait | -                   | 492.017.720,00                    | KELURAHAN CURUG MEKAR |
|    | 7.01.03.2.02.0001 | Peningkatan Partisipasi Masyarakat dalam Forum Musyawarah Perencanaan Pembangunan di Kelurahan |                                                                                                                                                                        |                                  |                                        |                                               |                                        |                       |                                        |                              |                                                                      |                                                                                            |                                                  |                     |                                   |                       |
|    |                   |                                                                                                | <i>Jumlah Lembaga Kemasyarakatan yang Berpartisipasi dalam Forum Musyawarah Perencanaan Pembangunan di Kelurahan</i>                                                   |                                  |                                        |                                               | 1 Lembaga Kemasyarakatan               | 3.915.800,00          | - Kota Bogor, Bogor Barat, Curug Mekar | PENDAPATAN ASLI DAERAH (PAD) | Revolusi Mental dan Pembangunan Kebudayaan                           | Reformasi Birokrasi                                                                        | Aparatur Kelurahan dan Instansi Vertikal Terkait |                     | 3.915.800,00                      | KELURAHAN CURUG MEKAR |
|    | 7.01.03.2.02.0002 | Pembangunan Sarana dan Prasarana Kelurahan                                                     |                                                                                                                                                                        |                                  |                                        |                                               |                                        |                       |                                        |                              |                                                                      |                                                                                            |                                                  |                     |                                   |                       |
|    |                   |                                                                                                | <i>Jumlah Sarana dan Prasarana Kelurahan yang Terbangun</i>                                                                                                            |                                  |                                        |                                               | 2 Unit                                 | 179.511.500,00        | - Kota Bogor, Bogor Barat, Curug Mekar | PENDAPATAN ASLI DAERAH (PAD) | Revolusi Mental dan Pembangunan Kebudayaan                           | Pembangunan Infrastruktur untuk penguatan daya saing ekonomi daerah berbasis potensi lokal | Aparatur Kelurahan dan Instansi Vertikal Terkait |                     | 179.701.920,00                    | KELURAHAN CURUG MEKAR |
|    | 7.01.03.2.02.0003 | Pemberdayaan Masyarakat di Kelurahan                                                           |                                                                                                                                                                        |                                  |                                        |                                               |                                        |                       |                                        |                              |                                                                      |                                                                                            |                                                  |                     |                                   |                       |
|    |                   |                                                                                                | <i>Jumlah Pokmas dan Ormas yang Melaksanakan Pemberdayaan Masyarakat di Kelurahan</i>                                                                                  |                                  |                                        |                                               | 1 Pokmas / Ormas                       | 308.400.000,00        | - Kota Bogor, Bogor Barat, Curug Mekar | PENDAPATAN ASLI DAERAH (PAD) | Revolusi Mental dan Pembangunan Kebudayaan                           | Peningkatan Kualitas Hidup Masyarakat                                                      | Aparatur Kelurahan dan Instansi Vertikal Terkait |                     | 308.400.000,00                    | KELURAHAN CURUG MEKAR |
|    |                   | <b>KELURAHAN GUNUNG BATU</b>                                                                   |                                                                                                                                                                        |                                  |                                        |                                               |                                        |                       |                                        |                              |                                                                      |                                                                                            |                                                  |                     |                                   |                       |
|    | 7                 | <b>UNSUR KEWILAYAHAN</b>                                                                       |                                                                                                                                                                        |                                  |                                        |                                               |                                        | <b>646.985.300,00</b> |                                        |                              |                                                                      |                                                                                            |                                                  |                     | <b>580.400.000,00</b>             |                       |
|    | 7.01              | <b>KECAMATAN</b>                                                                               |                                                                                                                                                                        |                                  |                                        |                                               |                                        | <b>646.985.300,00</b> |                                        |                              |                                                                      |                                                                                            |                                                  |                     | <b>580.400.000,00</b>             |                       |
| 1. | 7.01.01           | PROGRAM PENUNJANG URUSAN PEMERINTAHAN DAERAH KABUPATEN/KOTA                                    | <i>Nilai Rata-rata Indeks Kepuasan Masyarakat terhadap pelayanan Lingkup Perangkat Daerah Nilai Akuntabilitas Kinerja Instansi Pemerintah Lingkup Perangkat Daerah</i> | A Poin<br>3.50 Poin              |                                        |                                               | 3.50 Poin<br>A Poin                    | 103.437.300,00        |                                        |                              |                                                                      |                                                                                            |                                                  | A Poin<br>3.50 Poin | 116.500.000,00                    |                       |
|    | 7.01.01.2.06      | Administrasi Umum Perangkat Daerah                                                             | <i>Persentase pemenuhan kebutuhan operasional perangkat daerah</i>                                                                                                     | 100 %                            |                                        |                                               | 100 %                                  | 103.437.300,00        |                                        |                              | Memperkuat Stabilitas Polhukhankam Dan Transformasi Pelayanan Publik | Inovasi Pelayanan Publik dan Penataan Daerah Reformasi Birokrasi                           | Aparatur Kelurahan dan Instansi Vertikal Terkait | 100 %               | 116.500.000,00                    | KELURAHAN GUNUNG BATU |
|    | 7.01.01.2.06.0001 | Penyediaan Komponen Instalasi Listrik/Penerangan Bangunan Kantor                               |                                                                                                                                                                        |                                  |                                        |                                               |                                        |                       |                                        |                              |                                                                      |                                                                                            |                                                  |                     |                                   |                       |

| NO | KODE              | URUSAN / BIDANG URUSAN / PROGRAM / KEGIATAN / SUB KEGIATAN                                     | INDIKATOR PROGRAM / KEGIATAN / SUB KEGIATAN                                                                                | TARGET AKHIR PERIODE RENSTRA OPD | REALISASI CAPAIAN RENJA OPD TAHUN 2022 | PRAKIRAAN CAPAIAN TARGET RENJA OPD TAHUN 2023 | CAPAIAN KINERJA DAN KERANGKA PENDANAAN |                       |                                        |                              |                                                                      |                                                                  | KELOMPOK SASARAN                                 | PRAKIRAAN MAJU RENCANA TAHUN 2025 |                       | PERANGKAT DAERAH PENANGGUNG JAWAB |
|----|-------------------|------------------------------------------------------------------------------------------------|----------------------------------------------------------------------------------------------------------------------------|----------------------------------|----------------------------------------|-----------------------------------------------|----------------------------------------|-----------------------|----------------------------------------|------------------------------|----------------------------------------------------------------------|------------------------------------------------------------------|--------------------------------------------------|-----------------------------------|-----------------------|-----------------------------------|
|    |                   |                                                                                                |                                                                                                                            |                                  |                                        |                                               | TARGET 2024                            | PAGU INDIKATIF (Rp)   | LOKASI                                 | SUMBER DANA                  | PRIORITAS                                                            |                                                                  |                                                  | TARGET                            | PAGU INDIKATIF (Rp)   |                                   |
|    |                   |                                                                                                |                                                                                                                            |                                  |                                        |                                               |                                        |                       |                                        |                              | NASIONAL                                                             | DAERAH                                                           |                                                  |                                   |                       |                                   |
| 1  | 2                 | 3                                                                                              | 4                                                                                                                          | 5                                | 6                                      | 7                                             | 8                                      | 9                     | 10                                     | 11                           | 12                                                                   | 13                                                               | 14                                               | 15                                | 16                    | 17                                |
|    |                   |                                                                                                | <i>Jumlah Paket Komponen Instalasi Listrik/Penerangan Bangunan Kantor yang Disediakan</i>                                  |                                  |                                        |                                               | 1 Paket                                | 4.991.300,00          | - Kota Bogor, Bogor Barat, Gunung Batu | PENDAPATAN ASLI DAERAH (PAD) | Memperkuat Stabilitas Polhukhankam Dan Transformasi Pelayanan Publik | Inovasi Pelayanan Publik dan Penataan Daerah Reformasi Birokrasi | Aparatur Kelurahan dan Instansi Vertikal Terkait |                                   | 5.500.000,00          | KELURAHAN GUNUNG BATU             |
|    | 7.01.01.2.06.0002 | Penyediaan Peralatan dan Perlengkapan Kantor                                                   |                                                                                                                            |                                  |                                        |                                               |                                        |                       |                                        |                              |                                                                      |                                                                  |                                                  |                                   |                       |                                   |
|    |                   |                                                                                                | <i>Jumlah Paket Peralatan dan Perlengkapan Kantor yang Disediakan</i>                                                      |                                  |                                        |                                               | 1 Paket                                | 12.199.300,00         | - Kota Bogor, Bogor Barat, Gunung Batu | PENDAPATAN ASLI DAERAH (PAD) | Memperkuat Stabilitas Polhukhankam Dan Transformasi Pelayanan Publik | Inovasi Pelayanan Publik dan Penataan Daerah Reformasi Birokrasi | Aparatur Kelurahan dan Instansi Vertikal Terkait |                                   | 15.000.000,00         | KELURAHAN GUNUNG BATU             |
|    | 7.01.01.2.06.0003 | Penyediaan Peralatan Rumah Tangga                                                              |                                                                                                                            |                                  |                                        |                                               |                                        |                       |                                        |                              |                                                                      |                                                                  |                                                  |                                   |                       |                                   |
|    |                   |                                                                                                | <i>Jumlah Paket Peralatan Rumah Tangga yang Disediakan</i>                                                                 |                                  |                                        |                                               | 1 Paket                                | 4.368.200,00          | - Kota Bogor, Bogor Barat, Gunung Batu | PENDAPATAN ASLI DAERAH (PAD) | Memperkuat Stabilitas Polhukhankam Dan Transformasi Pelayanan Publik | Inovasi Pelayanan Publik dan Penataan Daerah Reformasi Birokrasi | Aparatur Kelurahan dan Instansi Vertikal Terkait |                                   | 5.500.000,00          | KELURAHAN GUNUNG BATU             |
|    | 7.01.01.2.06.0004 | Penyediaan Bahan Logistik Kantor                                                               |                                                                                                                            |                                  |                                        |                                               |                                        |                       |                                        |                              |                                                                      |                                                                  |                                                  |                                   |                       |                                   |
|    |                   |                                                                                                | <i>Jumlah Paket Bahan Logistik Kantor yang Disediakan</i>                                                                  |                                  |                                        |                                               | 1 Paket                                | 78.360.000,00         | - Kota Bogor, Bogor Barat, Gunung Batu | PENDAPATAN ASLI DAERAH (PAD) | Memperkuat Stabilitas Polhukhankam Dan Transformasi Pelayanan Publik | Inovasi Pelayanan Publik dan Penataan Daerah Reformasi Birokrasi | Aparatur Kelurahan dan Instansi Vertikal Terkait |                                   | 85.000.000,00         | KELURAHAN GUNUNG BATU             |
|    | 7.01.01.2.06.0005 | Penyediaan Barang Cetak dan Penggandaan                                                        |                                                                                                                            |                                  |                                        |                                               |                                        |                       |                                        |                              |                                                                      |                                                                  |                                                  |                                   |                       |                                   |
|    |                   |                                                                                                | <i>Jumlah Paket Barang Cetak dan Penggandaan yang Disediakan</i>                                                           |                                  |                                        |                                               | 1 Paket                                | 3.518.500,00          | - Kota Bogor, Bogor Barat, Gunung Batu | PENDAPATAN ASLI DAERAH (PAD) | Memperkuat Stabilitas Polhukhankam Dan Transformasi Pelayanan Publik | Inovasi Pelayanan Publik dan Penataan Daerah Reformasi Birokrasi | Aparatur Kelurahan dan Instansi Vertikal Terkait |                                   | 5.500.000,00          | KELURAHAN GUNUNG BATU             |
| 2. | <b>7.01.03</b>    | <b>PROGRAM PEMBERDAYAAN MASYARAKAT DESA DAN KELURAHAN</b>                                      | <i>Pelayanan administrasi ditingkat kelurahan Partisipasi masyarakat dalam pelaksanaan Musrenbang di tingkat Kelurahan</i> | <b>100%<br/>100%</b>             |                                        |                                               | <b>100 %<br/>100%</b>                  | <b>543.548.000,00</b> |                                        |                              |                                                                      |                                                                  |                                                  | -                                 | <b>463.900.000,00</b> |                                   |
|    | 7.01.03.2.02      | Kegiatan Pemberdayaan Kelurahan                                                                | <i>Persentase keterlibatan masyarakat dalam perencanaan pembangunan di Kelurahan</i>                                       | -                                |                                        |                                               | 100 %                                  | 543.548.000,00        |                                        |                              | Revolusi Mental dan Pembangunan Kebudayaan                           | Inovasi Pelayanan Publik dan Penataan Daerah Reformasi Birokrasi | Aparatur Kelurahan dan Instansi Vertikal Terkait | -                                 | 463.900.000,00        | KELURAHAN GUNUNG BATU             |
|    | 7.01.03.2.02.0001 | Peningkatan Partisipasi Masyarakat dalam Forum Musyawarah Perencanaan Pembangunan di Kelurahan |                                                                                                                            |                                  |                                        |                                               |                                        |                       |                                        |                              |                                                                      |                                                                  |                                                  |                                   |                       |                                   |

| NO | KODE              | URUSAN / BIDANG URUSAN / PROGRAM / KEGIATAN / SUB KEGIATAN       | INDIKATOR PROGRAM / KEGIATAN / SUB KEGIATAN                                                                                                                            | TARGET AKHIR PERIODE RENSTRA OPD | REALISASI CAPAIAN RENJA OPD TAHUN 2022 | PRAKIRAAN CAPAIAN TARGET RENJA OPD TAHUN 2023 | CAPAIAN KINERJA DAN KERANGKA PENDANAAN |                       |                                        |                              |                                                                      |                                                                                                                        | KELOMPOK SASARAN                                 | PRAKIRAAN MAJU RENCANA TAHUN 2025 |                       | PERANGKAT DAERAH PENANGGUNG JAWAB |
|----|-------------------|------------------------------------------------------------------|------------------------------------------------------------------------------------------------------------------------------------------------------------------------|----------------------------------|----------------------------------------|-----------------------------------------------|----------------------------------------|-----------------------|----------------------------------------|------------------------------|----------------------------------------------------------------------|------------------------------------------------------------------------------------------------------------------------|--------------------------------------------------|-----------------------------------|-----------------------|-----------------------------------|
|    |                   |                                                                  |                                                                                                                                                                        |                                  |                                        |                                               | TARGET 2024                            | PAGU INDIKATIF (Rp)   | LOKASI                                 | SUMBER DANA                  | PRIORITAS                                                            |                                                                                                                        |                                                  | TARGET                            | PAGU INDIKATIF (Rp)   |                                   |
|    |                   |                                                                  |                                                                                                                                                                        |                                  |                                        |                                               |                                        |                       |                                        |                              | NASIONAL                                                             | DAERAH                                                                                                                 |                                                  |                                   |                       |                                   |
| 1  | 2                 | 3                                                                | 4                                                                                                                                                                      | 5                                | 6                                      | 7                                             | 8                                      | 9                     | 10                                     | 11                           | 12                                                                   | 13                                                                                                                     | 14                                               | 15                                | 16                    | 17                                |
|    |                   |                                                                  | <i>Jumlah Lembaga Masyarakat yang Berpartisipasi dalam Forum Musyawarah Perencanaan Pembangunan di Kelurahan</i>                                                       |                                  |                                        |                                               | 5 Lembaga Masyarakat                   | 4.500.000,00          | - Kota Bogor, Bogor Barat, Gunung Batu | PENDAPATAN ASLI DAERAH (PAD) | Revolusi Mental dan Pembangunan Kebudayaan                           | Inovasi Pelayanan Publik dan Penataan Daerah Reformasi Birokrasi                                                       | Aparatur Kelurahan dan Instansi Vertikal Terkait |                                   | 4.500.000,00          | KELURAHAN GUNUNG BATU             |
|    | 7.01.03.2.02.0002 | Pembangunan Sarana dan Prasarana Kelurahan                       |                                                                                                                                                                        |                                  |                                        |                                               |                                        |                       |                                        |                              |                                                                      |                                                                                                                        |                                                  |                                   |                       |                                   |
|    |                   |                                                                  | <i>Jumlah Sarana dan Prasarana Kelurahan yang Terbangun</i>                                                                                                            |                                  |                                        |                                               | 2 Unit                                 | 179.648.000,00        | - Kota Bogor, Bogor Barat, Gunung Batu | PENDAPATAN ASLI DAERAH (PAD) | Revolusi Mental dan Pembangunan Kebudayaan                           | Pengembangan Infrastruktur Konektivitas Wilayah dan Pengelolaan Lingkungan Hidup Peningkatan Kualitas Hidup Masyarakat | Aparatur Kelurahan dan Instansi Vertikal Terkait |                                   | 100.000.000,00        | KELURAHAN GUNUNG BATU             |
|    | 7.01.03.2.02.0003 | Pemberdayaan Masyarakat di Kelurahan                             |                                                                                                                                                                        |                                  |                                        |                                               |                                        |                       |                                        |                              |                                                                      |                                                                                                                        |                                                  |                                   |                       |                                   |
|    |                   |                                                                  | <i>Jumlah Pokmas dan Ormas yang Melaksanakan Pemberdayaan Masyarakat di Kelurahan</i>                                                                                  |                                  |                                        |                                               | 1 Pokmas / Ormas                       | 359.400.000,00        | - Kota Bogor, Bogor Barat, Gunung Batu | PENDAPATAN ASLI DAERAH (PAD) | Revolusi Mental dan Pembangunan Kebudayaan                           | Inovasi Pelayanan Publik dan Penataan Daerah Peningkatan Kualitas Hidup Masyarakat                                     | Aparatur Kelurahan dan Instansi Vertikal Terkait |                                   | 359.400.000,00        | KELURAHAN GUNUNG BATU             |
|    |                   | <b>KELURAHAN LOJI</b>                                            |                                                                                                                                                                        |                                  |                                        |                                               |                                        | <b>580.089.800,00</b> |                                        |                              |                                                                      |                                                                                                                        |                                                  |                                   | <b>580.104.900,00</b> |                                   |
|    | <b>7</b>          | <b>UNSUR KEWILAYAHAN</b>                                         |                                                                                                                                                                        |                                  |                                        |                                               |                                        | <b>580.089.800,00</b> |                                        |                              |                                                                      |                                                                                                                        |                                                  |                                   | <b>580.104.900,00</b> |                                   |
|    | <b>7.01</b>       | <b>KECAMATAN</b>                                                 |                                                                                                                                                                        |                                  |                                        |                                               |                                        | <b>580.089.800,00</b> |                                        |                              |                                                                      |                                                                                                                        |                                                  |                                   | <b>580.104.900,00</b> |                                   |
| 1. | 7.01.01           | PROGRAM PENUNJANG URUSAN PEMERINTAHAN DAERAH KABUPATEN/KOTA      | <i>Nilai Akuntabilitas Kinerja Instansi Pemerintah Lingkup Perangkat Daerah Nilai Rata-rata Indeks Kepuasan Masyarakat terhadap pelayanan Lingkup Perangkat Daerah</i> | A Poin 3.50 Poin                 |                                        |                                               | A Poin 3.50 Poin                       | 95.085.700,00         |                                        |                              |                                                                      |                                                                                                                        |                                                  | A Poin 3.50 Poin                  | 95.100.700,00         |                                   |
|    | 7.01.01.2.06      | Administrasi Umum Perangkat Daerah                               | <i>Persentase pemenuhan kebutuhan operasional perangkat daerah</i>                                                                                                     | 100 %                            |                                        |                                               | 100 %                                  | 95.085.700,00         |                                        |                              | Memperkuat Stabilitas Polhukhankam Dan Transformasi Pelayanan Publik | Reformasi Birokrasi                                                                                                    | Aparatur Kelurahan dan Instansi Vertikal Terkait | 100 %                             | 95.100.700,00         | KELURAHAN LOJI                    |
|    | 7.01.01.2.06.0001 | Penyediaan Komponen Instalasi Listrik/Penerangan Bangunan Kantor |                                                                                                                                                                        |                                  |                                        |                                               |                                        |                       |                                        |                              |                                                                      |                                                                                                                        |                                                  |                                   |                       |                                   |

| NO | KODE              | URUSAN / BIDANG URUSAN / PROGRAM / KEGIATAN / SUB KEGIATAN                                     | INDIKATOR PROGRAM / KEGIATAN / SUB KEGIATAN                                                                                | TARGET AKHIR PERIODE RENSTRA OPD | REALISASI CAPAIAN RENJA OPD TAHUN 2022 | PRAKIRAAN CAPAIAN TARGET RENJA OPD TAHUN 2023 | CAPAIAN KINERJA DAN KERANGKA PENDANAAN |                       |                                               |                              |                                                                      |                     | KELOMPOK SASARAN                                 | PRAKIRAAN MAJU RENCANA TAHUN 2025 |                       | PERANGKAT DAERAH PENANGGUNG JAWAB |
|----|-------------------|------------------------------------------------------------------------------------------------|----------------------------------------------------------------------------------------------------------------------------|----------------------------------|----------------------------------------|-----------------------------------------------|----------------------------------------|-----------------------|-----------------------------------------------|------------------------------|----------------------------------------------------------------------|---------------------|--------------------------------------------------|-----------------------------------|-----------------------|-----------------------------------|
|    |                   |                                                                                                |                                                                                                                            |                                  |                                        |                                               | TARGET 2024                            | PAGU INDIKATIF (Rp)   | LOKASI                                        | SUMBER DANA                  | PRIORITAS                                                            |                     |                                                  | TARGET                            | PAGU INDIKATIF (Rp)   |                                   |
|    |                   |                                                                                                |                                                                                                                            |                                  |                                        |                                               |                                        |                       |                                               |                              | NASIONAL                                                             | DAERAH              |                                                  |                                   |                       |                                   |
| 1  | 2                 | 3                                                                                              | 4                                                                                                                          | 5                                | 6                                      | 7                                             | 8                                      | 9                     | 10                                            | 11                           | 12                                                                   | 13                  | 14                                               | 15                                | 16                    | 17                                |
|    |                   |                                                                                                | <i>Jumlah Paket Komponen Instalasi Listrik/Penerangan Bangunan Kantor yang Disediakan</i>                                  |                                  |                                        |                                               | 1 Paket                                | 2.976.000,00          | - Kota Bogor, Semua Kecamatan, Semua Kel/Desa | PENDAPATAN ASLI DAERAH (PAD) | Memperkuat Stabilitas Polhukhankam Dan Transformasi Pelayanan Publik | Reformasi Birokrasi | Aparatur Kelurahan dan Instansi Vertikal Terkait |                                   | 2.976.000,00          | KELURAHAN LOJI                    |
|    | 7.01.01.2.06.0002 | Penyediaan Peralatan dan Perlengkapan Kantor                                                   |                                                                                                                            |                                  |                                        |                                               |                                        |                       |                                               |                              |                                                                      |                     |                                                  |                                   |                       |                                   |
|    |                   |                                                                                                | <i>Jumlah Paket Peralatan dan Perlengkapan Kantor yang Disediakan</i>                                                      |                                  |                                        |                                               | 1 Paket                                | 10.885.600,00         | - Kota Bogor, Bogor Barat, Loji               | PENDAPATAN ASLI DAERAH (PAD) | Memperkuat Stabilitas Polhukhankam Dan Transformasi Pelayanan Publik | Reformasi Birokrasi | Aparatur Kelurahan dan Instansi Vertikal Terkait |                                   | 10.885.600,00         | KELURAHAN LOJI                    |
|    | 7.01.01.2.06.0003 | Penyediaan Peralatan Rumah Tangga                                                              |                                                                                                                            |                                  |                                        |                                               |                                        |                       |                                               |                              |                                                                      |                     |                                                  |                                   |                       |                                   |
|    |                   |                                                                                                | <i>Jumlah Paket Peralatan Rumah Tangga yang Disediakan</i>                                                                 |                                  |                                        |                                               | 1 Paket                                | 4.429.800,00          | - Kota Bogor, Bogor Barat, Loji               | PENDAPATAN ASLI DAERAH (PAD) | Memperkuat Stabilitas Polhukhankam Dan Transformasi Pelayanan Publik | Reformasi Birokrasi | Aparatur Kelurahan dan Instansi Vertikal Terkait |                                   | 4.429.800,00          | KELURAHAN LOJI                    |
|    | 7.01.01.2.06.0004 | Penyediaan Bahan Logistik Kantor                                                               |                                                                                                                            |                                  |                                        |                                               |                                        |                       |                                               |                              |                                                                      |                     |                                                  |                                   |                       |                                   |
|    |                   |                                                                                                | <i>Jumlah Paket Bahan Logistik Kantor yang Disediakan</i>                                                                  |                                  |                                        |                                               | 1 Paket                                | 74.385.000,00         | - Kota Bogor, Bogor Barat, Loji               | PENDAPATAN ASLI DAERAH (PAD) | Memperkuat Stabilitas Polhukhankam Dan Transformasi Pelayanan Publik | Reformasi Birokrasi | Aparatur Kelurahan dan Instansi Vertikal Terkait |                                   | 74.400.000,00         | KELURAHAN LOJI                    |
|    | 7.01.01.2.06.0005 | Penyediaan Barang Cetak dan Penggandaan                                                        |                                                                                                                            |                                  |                                        |                                               |                                        |                       |                                               |                              |                                                                      |                     |                                                  |                                   |                       |                                   |
|    |                   |                                                                                                | <i>Jumlah Paket Barang Cetak dan Penggandaan yang Disediakan</i>                                                           |                                  |                                        |                                               | 1 Paket                                | 2.409.300,00          | - Kota Bogor, Bogor Barat, Loji               | PENDAPATAN ASLI DAERAH (PAD) | Memperkuat Stabilitas Polhukhankam Dan Transformasi Pelayanan Publik | Reformasi Birokrasi | Aparatur Kelurahan dan Instansi Vertikal Terkait |                                   | 2.409.300,00          | KELURAHAN LOJI                    |
| 2. | <b>7.01.03</b>    | <b>PROGRAM PEMBERDAYAAN MASYARAKAT DESA DAN KELURAHAN</b>                                      | <i>Pelayanan administrasi ditingkat kelurahan Partisipasi masyarakat dalam pelaksanaan Musrenbang di tingkat Kelurahan</i> | <b>100% 100%</b>                 |                                        |                                               | <b>100 % 100%</b>                      | <b>485.004.100,00</b> |                                               |                              |                                                                      |                     |                                                  | -                                 | <b>485.004.200,00</b> |                                   |
|    | 7.01.03.2.02      | Kegiatan Pemberdayaan Kelurahan                                                                | <i>Persentase keterlibatan masyarakat dalam perencanaan pembangunan di Kelurahan</i>                                       | -                                |                                        |                                               | 100 %                                  | 485.004.100,00        |                                               |                              | Revolusi Mental dan Pembangunan Kebudayaan                           | Reformasi Birokrasi | Aparatur Kelurahan dan Instansi Vertikal Terkait | -                                 | 485.004.200,00        | KELURAHAN LOJI                    |
|    | 7.01.03.2.02.0001 | Peningkatan Partisipasi Masyarakat dalam Forum Musyawarah Perencanaan Pembangunan di Kelurahan |                                                                                                                            |                                  |                                        |                                               |                                        |                       |                                               |                              |                                                                      |                     |                                                  |                                   |                       |                                   |
|    |                   |                                                                                                | <i>Jumlah Lembaga Kemasyarakatan yang Berpartisipasi dalam Forum Musyawarah Perencanaan Pembangunan di Kelurahan</i>       |                                  |                                        |                                               | 1 Lembaga Kemasyarakatan               | 8.034.200,00          | - Kota Bogor, Bogor Barat, Loji               | PENDAPATAN ASLI DAERAH (PAD) | Revolusi Mental dan Pembangunan Kebudayaan                           | Reformasi Birokrasi | Aparatur Kelurahan dan Instansi Vertikal Terkait |                                   | 8.034.200,00          | KELURAHAN LOJI                    |



| NO | KODE              | URUSAN / BIDANG URUSAN / PROGRAM / KEGIATAN / SUB KEGIATAN       | INDIKATOR PROGRAM / KEGIATAN / SUB KEGIATAN                                                                                                                            | TARGET AKHIR PERIODE RENSTRA OPD | REALISASI CAPAIAN RENJA OPD TAHUN 2022 | PRAKIRAAN CAPAIAN TARGET RENJA OPD TAHUN 2023 | CAPAIAN KINERJA DAN KERANGKA PENDANAAN |                       |                                               |                              |                                                                      |                                                                                            | KELOMPOK SASARAN                                 | PRAKIRAAN MAJU RENCANA TAHUN 2025 |                       | PERANGKAT DAERAH PENANGGUNG JAWAB |
|----|-------------------|------------------------------------------------------------------|------------------------------------------------------------------------------------------------------------------------------------------------------------------------|----------------------------------|----------------------------------------|-----------------------------------------------|----------------------------------------|-----------------------|-----------------------------------------------|------------------------------|----------------------------------------------------------------------|--------------------------------------------------------------------------------------------|--------------------------------------------------|-----------------------------------|-----------------------|-----------------------------------|
|    |                   |                                                                  |                                                                                                                                                                        |                                  |                                        |                                               | TARGET 2024                            | PAGU INDIKATIF (Rp)   | LOKASI                                        | SUMBER DANA                  | PRIORITAS                                                            |                                                                                            |                                                  | TARGET                            | PAGU INDIKATIF (Rp)   |                                   |
|    |                   |                                                                  |                                                                                                                                                                        |                                  |                                        |                                               |                                        |                       |                                               |                              | NASIONAL                                                             | DAERAH                                                                                     |                                                  |                                   |                       |                                   |
| 1  | 2                 | 3                                                                | 4                                                                                                                                                                      | 5                                | 6                                      | 7                                             | 8                                      | 9                     | 10                                            | 11                           | 12                                                                   | 13                                                                                         | 14                                               | 15                                | 16                    | 17                                |
|    | 7.01.03.2.02.0002 | Pembangunan Sarana dan Prasarana Kelurahan                       |                                                                                                                                                                        |                                  |                                        |                                               |                                        |                       |                                               |                              |                                                                      |                                                                                            |                                                  |                                   |                       |                                   |
|    |                   |                                                                  | <i>Jumlah Sarana dan Prasarana Kelurahan yang Terbangun</i>                                                                                                            |                                  |                                        |                                               | 2 Unit                                 | 136.001.200,00        | - Kota Bogor, Bogor Barat, Loji               | PENDAPATAN ASLI DAERAH (PAD) | Revolusi Mental dan Pembangunan Kebudayaan                           | Pembangunan Infrastruktur untuk penguatan daya saing ekonomi daerah berbasis potensi lokal | Aparatur Kelurahan dan Instansi Vertikal Terkait |                                   | 136.001.200,00        | KELURAHAN LOJI                    |
|    | 7.01.03.2.02.0003 | Pemberdayaan Masyarakat di Kelurahan                             |                                                                                                                                                                        |                                  |                                        |                                               |                                        |                       |                                               |                              |                                                                      |                                                                                            |                                                  |                                   |                       |                                   |
|    |                   |                                                                  | <i>Jumlah Pokmas dan Ormas yang Melaksanakan Pemberdayaan Masyarakat di Kelurahan</i>                                                                                  |                                  |                                        |                                               | 1 Pokmas / Ormas                       | 340.968.700,00        | - Kota Bogor, Semua Kecamatan, Semua Kel/Desa | PENDAPATAN ASLI DAERAH (PAD) | Revolusi Mental dan Pembangunan Kebudayaan                           | Peningkatan Kualitas Hidup Masyarakat                                                      | Aparatur Kelurahan dan Instansi Vertikal Terkait |                                   | 340.968.800,00        | KELURAHAN LOJI                    |
|    |                   | <b>KELURAHAN MARGAJAYA</b>                                       |                                                                                                                                                                        |                                  |                                        |                                               |                                        | <b>369.735.600,00</b> |                                               |                              |                                                                      |                                                                                            |                                                  |                                   | <b>391.073.160,00</b> |                                   |
|    | <b>7</b>          | <b>UNSUR KEWILAYAHAN</b>                                         |                                                                                                                                                                        |                                  |                                        |                                               |                                        | <b>369.735.600,00</b> |                                               |                              |                                                                      |                                                                                            |                                                  |                                   | <b>391.073.160,00</b> |                                   |
|    | <b>7.01</b>       | <b>KECAMATAN</b>                                                 |                                                                                                                                                                        |                                  |                                        |                                               |                                        | <b>369.735.600,00</b> |                                               |                              |                                                                      |                                                                                            |                                                  |                                   | <b>391.073.160,00</b> |                                   |
| 1. | 7.01.01           | PROGRAM PENUNJANG URUSAN PEMERINTAHAN DAERAH KABUPATEN/KOTA      | <i>Nilai Akuntabilitas Kinerja Instansi Pemerintah Lingkup Perangkat Daerah Nilai Rata-rata Indeks Kepuasan Masyarakat terhadap pelayanan Lingkup Perangkat Daerah</i> | A Poin 3.50 Poin                 |                                        |                                               | A Poin 3.50 Poin                       | 91.204.400,00         |                                               |                              |                                                                      |                                                                                            |                                                  | A Poin 3.50 Poin                  | 91.209.400,00         |                                   |
|    | 7.01.01.2.06      | Administrasi Umum Perangkat Daerah                               | <i>Persentase pemenuhan Kebutuhan operasional perangkat daerah</i>                                                                                                     | 100 %                            |                                        |                                               | 100 %                                  | 91.204.400,00         |                                               |                              |                                                                      |                                                                                            | Aparatur Kelurahan dan Instansi Vertikal Terkait | 100 %                             | 91.209.400,00         | KELURAHAN MARGAJAYA               |
|    | 7.01.01.2.06.0001 | Penyediaan Komponen Instalasi Listrik/Penerangan Bangunan Kantor |                                                                                                                                                                        |                                  |                                        |                                               |                                        |                       |                                               |                              |                                                                      |                                                                                            |                                                  |                                   |                       |                                   |
|    |                   |                                                                  | <i>Jumlah Paket Komponen Instalasi Listrik/Penerangan Bangunan Kantor yang Disediakan</i>                                                                              |                                  |                                        |                                               | 1 Paket                                | 4.649.500,00          | - Kota Bogor, Bogor Barat, Margajaya          | PENDAPATAN ASLI DAERAH (PAD) | Memperkuat Stabilitas Polhukhankam Dan Transformasi Pelayanan Publik | Peningkatan Kualitas Hidup Masyarakat                                                      | Aparatur Kelurahan dan Instansi Vertikal Terkait |                                   | 4.649.500,00          | KELURAHAN MARGAJAYA               |
|    | 7.01.01.2.06.0002 | Penyediaan Peralatan dan Perlengkapan Kantor                     |                                                                                                                                                                        |                                  |                                        |                                               |                                        |                       |                                               |                              |                                                                      |                                                                                            |                                                  |                                   |                       |                                   |
|    |                   |                                                                  | <i>Jumlah Paket Peralatan dan Perlengkapan Kantor yang Disediakan</i>                                                                                                  |                                  |                                        |                                               | 1 Paket                                | 16.591.200,00         | - Kota Bogor, Bogor Barat, Margajaya          | PENDAPATAN ASLI DAERAH (PAD) | Memperkuat Stabilitas Polhukhankam Dan Transformasi Pelayanan Publik | Reformasi Birokrasi                                                                        | Aparatur Kelurahan dan Instansi Vertikal Terkait |                                   | 16.591.200,00         | KELURAHAN MARGAJAYA               |
|    | 7.01.01.2.06.0003 | Penyediaan Peralatan Rumah Tangga                                |                                                                                                                                                                        |                                  |                                        |                                               |                                        |                       |                                               |                              |                                                                      |                                                                                            |                                                  |                                   |                       |                                   |

| NO | KODE              | URUSAN / BIDANG<br>URUSAN / PROGRAM /<br>KEGIATAN / SUB<br>KEGIATAN                            | INDIKATOR PROGRAM /<br>KEGIATAN / SUB<br>KEGIATAN                                                                          | TARGET<br>AKHIR<br>PERIODE<br>RENSTRA<br>OPD | REALISASI<br>CAPAIAN<br>RENJA OPD<br>TAHUN 2022 | PRAKIRAAN<br>CAPAIAN<br>TARGET RENJA<br>OPD TAHUN<br>2023 | CAPAIAN KINERJA DAN KERANGKA PENDANAAN |                       |                                      |                              |                                                                      |                                                                                    | KELOMPOK<br>SASARAN                              | PRAKIRAAN MAJU RENCANA<br>TAHUN 2025 |                       | PERANGKAT DAERAH<br>PENANGGUNG JAWAB |
|----|-------------------|------------------------------------------------------------------------------------------------|----------------------------------------------------------------------------------------------------------------------------|----------------------------------------------|-------------------------------------------------|-----------------------------------------------------------|----------------------------------------|-----------------------|--------------------------------------|------------------------------|----------------------------------------------------------------------|------------------------------------------------------------------------------------|--------------------------------------------------|--------------------------------------|-----------------------|--------------------------------------|
|    |                   |                                                                                                |                                                                                                                            |                                              |                                                 |                                                           | TARGET<br>2024                         | PAGU INDIKATIF (Rp)   | LOKASI                               | SUMBER DANA                  | PRIORITAS                                                            |                                                                                    |                                                  | TARGET                               | PAGU INDIKATIF (Rp)   |                                      |
|    |                   |                                                                                                |                                                                                                                            |                                              |                                                 |                                                           |                                        |                       |                                      |                              | NASIONAL                                                             | DAERAH                                                                             |                                                  |                                      |                       |                                      |
| 1  | 2                 | 3                                                                                              | 4                                                                                                                          | 5                                            | 6                                               | 7                                                         | 8                                      | 9                     | 10                                   | 11                           | 12                                                                   | 13                                                                                 | 14                                               | 15                                   | 16                    | 17                                   |
|    |                   |                                                                                                | <i>Jumlah Paket Peralatan Rumah Tangga yang Disediakan</i>                                                                 |                                              |                                                 |                                                           | 1 Paket                                | 5.322.000,00          | - Kota Bogor, Bogor Barat, Margajaya | PENDAPATAN ASLI DAERAH (PAD) | Memperkuat Stabilitas Polhukhankam Dan Transformasi Pelayanan Publik | Peningkatan Kualitas Hidup Masyarakat                                              | Aparatur Kelurahan dan Instansi Vertikal Terkait |                                      | 5.322.000,00          | KELURAHAN MARGAJAYA                  |
|    | 7.01.01.2.06.0004 | Penyediaan Bahan Logistik Kantor                                                               |                                                                                                                            |                                              |                                                 |                                                           |                                        |                       |                                      |                              |                                                                      |                                                                                    |                                                  |                                      |                       |                                      |
|    |                   |                                                                                                | <i>Jumlah Paket Bahan Logistik Kantor yang Disediakan</i>                                                                  |                                              |                                                 |                                                           | 1 Paket                                | 61.405.000,00         | - Kota Bogor, Bogor Barat, Margajaya | PENDAPATAN ASLI DAERAH (PAD) | Memperkuat Stabilitas Polhukhankam Dan Transformasi Pelayanan Publik | Peningkatan Kualitas Hidup Masyarakat                                              | Aparatur Kelurahan dan Instansi Vertikal Terkait |                                      | 61.410.000,00         | KELURAHAN MARGAJAYA                  |
|    | 7.01.01.2.06.0005 | Penyediaan Barang Cetak dan Penggandaan                                                        |                                                                                                                            |                                              |                                                 |                                                           |                                        |                       |                                      |                              |                                                                      |                                                                                    |                                                  |                                      |                       |                                      |
|    |                   |                                                                                                | <i>Jumlah Paket Barang Cetak dan Penggandaan yang Disediakan</i>                                                           |                                              |                                                 |                                                           | 1 Paket                                | 3.236.700,00          | - Kota Bogor, Bogor Barat, Margajaya | PENDAPATAN ASLI DAERAH (PAD) | Memperkuat Stabilitas Polhukhankam Dan Transformasi Pelayanan Publik | Peningkatan Kualitas Hidup Masyarakat                                              | Aparatur Kelurahan dan Instansi Vertikal Terkait |                                      | 3.236.700,00          | KELURAHAN MARGAJAYA                  |
| 2. | <b>7.01.03</b>    | <b>PROGRAM PEMBERDAYAAN MASYARAKAT DESA DAN KELURAHAN</b>                                      | <i>Pelayanan administrasi ditingkat kelurahan Partisipasi masyarakat dalam pelaksanaan Musrenbang di tingkat Kelurahan</i> | <b>100%<br/>100%</b>                         |                                                 |                                                           | <b>100%<br/>100%</b>                   | <b>278.531.200,00</b> |                                      |                              |                                                                      |                                                                                    |                                                  | -                                    | <b>299.863.760,00</b> |                                      |
|    | 7.01.03.2.02      | Kegiatan Pemberdayaan Kelurahan                                                                | -                                                                                                                          | -                                            |                                                 |                                                           | -                                      | 278.531.200,00        |                                      |                              | Revolusi Mental dan Pembangunan Kebudayaan                           | Inovasi Pelayanan Publik dan Penataan Daerah Peningkatan Kualitas Hidup Masyarakat | aparatur kelurahan                               | -                                    | 299.863.760,00        | KELURAHAN MARGAJAYA                  |
|    | 7.01.03.2.02.0001 | Peningkatan Partisipasi Masyarakat dalam Forum Musyawarah Perencanaan Pembangunan di Kelurahan |                                                                                                                            |                                              |                                                 |                                                           |                                        |                       |                                      |                              |                                                                      |                                                                                    |                                                  |                                      |                       |                                      |
|    |                   |                                                                                                | <i>Jumlah Lembaga Kemasyarakatan yang Berpartisipasi dalam Forum Musyawarah Perencanaan Pembangunan di Kelurahan</i>       |                                              |                                                 |                                                           | 1 Lembaga Kemasyarakatan               | 4.790.600,00          | - Kota Bogor, Bogor Barat, Margajaya | PENDAPATAN ASLI DAERAH (PAD) | Revolusi Mental dan Pembangunan Kebudayaan                           | Inovasi Pelayanan Publik dan Penataan Daerah Peningkatan Kualitas Hidup Masyarakat | aparatur kelurahan                               |                                      | 4.790.600,00          | KELURAHAN MARGAJAYA                  |
|    | 7.01.03.2.02.0002 | Pembangunan Sarana dan Prasarana Kelurahan                                                     |                                                                                                                            |                                              |                                                 |                                                           |                                        |                       |                                      |                              |                                                                      |                                                                                    |                                                  |                                      |                       |                                      |
|    |                   |                                                                                                | <i>Jumlah Sarana dan Prasarana Kelurahan yang Terbangun</i>                                                                |                                              |                                                 |                                                           | 1 Unit                                 | 111.740.600,00        | - Kota Bogor, Bogor Barat, Margajaya | PENDAPATAN ASLI DAERAH (PAD) | Revolusi Mental dan Pembangunan Kebudayaan                           | Peningkatan Kualitas Hidup Masyarakat                                              | aparatur kelurahan                               |                                      | 133.073.160,00        | KELURAHAN MARGAJAYA                  |
|    | 7.01.03.2.02.0003 | Pemberdayaan Masyarakat di Kelurahan                                                           |                                                                                                                            |                                              |                                                 |                                                           |                                        |                       |                                      |                              |                                                                      |                                                                                    |                                                  |                                      |                       |                                      |

| NO | KODE              | URUSAN / BIDANG URUSAN / PROGRAM / KEGIATAN / SUB KEGIATAN       | INDIKATOR PROGRAM / KEGIATAN / SUB KEGIATAN                                                                                                                            | TARGET AKHIR PERIODE RENSTRA OPD | REALISASI CAPAIAN RENJA OPD TAHUN 2022 | PRAKIRAAN CAPAIAN TARGET RENJA OPD TAHUN 2023 | CAPAIAN KINERJA DAN KERANGKA PENDANAAN |                       |                                      |                              |                                                                      |                                       | KELOMPOK SASARAN                                 | PRAKIRAAN MAJU RENCANA TAHUN 2025 |                       | PERANGKAT DAERAH PENANGGUNG JAWAB |
|----|-------------------|------------------------------------------------------------------|------------------------------------------------------------------------------------------------------------------------------------------------------------------------|----------------------------------|----------------------------------------|-----------------------------------------------|----------------------------------------|-----------------------|--------------------------------------|------------------------------|----------------------------------------------------------------------|---------------------------------------|--------------------------------------------------|-----------------------------------|-----------------------|-----------------------------------|
|    |                   |                                                                  |                                                                                                                                                                        |                                  |                                        |                                               | TARGET 2024                            | PAGU INDIKATIF (Rp)   | LOKASI                               | SUMBER DANA                  | PRIORITAS                                                            |                                       |                                                  | TARGET                            | PAGU INDIKATIF (Rp)   |                                   |
|    |                   |                                                                  |                                                                                                                                                                        |                                  |                                        |                                               |                                        |                       |                                      |                              | NASIONAL                                                             | DAERAH                                |                                                  |                                   |                       |                                   |
| 1  | 2                 | 3                                                                | 4                                                                                                                                                                      | 5                                | 6                                      | 7                                             | 8                                      | 9                     | 10                                   | 11                           | 12                                                                   | 13                                    | 14                                               | 15                                | 16                    | 17                                |
|    |                   |                                                                  | <i>Jumlah Pokmas dan Ormas yang Melaksanakan Pemberdayaan Masyarakat di Kelurahan</i>                                                                                  |                                  |                                        |                                               | 1 Pokmas / Ormas                       | 162.000.000,00        | - Kota Bogor, Bogor Barat, Margajaya | PENDAPATAN ASLI DAERAH (PAD) | Revolusi Mental dan Pembangunan Kebudayaan                           | Peningkatan Kualitas Hidup Masyarakat | aparatur kelurahan                               |                                   | 162.000.000,00        | KELURAHAN MARGAJAYA               |
|    |                   | <b>KELURAHAN MENTENG</b>                                         |                                                                                                                                                                        |                                  |                                        |                                               |                                        | <b>717.375.940,00</b> |                                      |                              |                                                                      |                                       |                                                  |                                   | <b>717.521.240,00</b> |                                   |
|    | <b>7</b>          | <b>UNSUR KEWILAYAHAN</b>                                         |                                                                                                                                                                        |                                  |                                        |                                               |                                        | <b>717.375.940,00</b> |                                      |                              |                                                                      |                                       |                                                  |                                   | <b>717.521.240,00</b> |                                   |
|    | <b>7.01</b>       | <b>KECAMATAN</b>                                                 |                                                                                                                                                                        |                                  |                                        |                                               |                                        | <b>717.375.940,00</b> |                                      |                              |                                                                      |                                       |                                                  |                                   | <b>717.521.240,00</b> |                                   |
| 1. | 7.01.01           | PROGRAM PENUNJANG URUSAN PEMERINTAHAN DAERAH KABUPATEN/KOTA      | <i>Nilai Akuntabilitas Kinerja Instansi Pemerintah Lingkup Perangkat Daerah Nilai Rata-rata Indeks Kepuasan Masyarakat terhadap pelayanan Lingkup Perangkat Daerah</i> | A Poin 3.50 Poin                 |                                        |                                               | A Poin 3.50 Poin                       | 100.062.800,00        |                                      |                              |                                                                      |                                       |                                                  | A Poin 3.50 Poin                  | 100.208.100,00        |                                   |
|    | 7.01.01.2.06      | Administrasi Umum Perangkat Daerah                               | <i>Persentase pemenuhan Kebutuhan operasional perangkat daerah</i>                                                                                                     | 100 %                            |                                        |                                               | 100 %                                  | 100.062.800,00        |                                      |                              | Memperkuat Stabilitas Polhukhankam Dan Transformasi Pelayanan Publik | -                                     | Aparatur Kelurahan dan Instansi Vertikal Terkait | 100 %                             | 100.208.100,00        | KELURAHAN MENTENG                 |
|    | 7.01.01.2.06.0001 | Penyediaan Komponen Instalasi Listrik/Penerangan Bangunan Kantor |                                                                                                                                                                        |                                  |                                        |                                               |                                        |                       |                                      |                              |                                                                      |                                       |                                                  |                                   |                       |                                   |
|    |                   |                                                                  | <i>Jumlah Paket Komponen Instalasi Listrik/Penerangan Bangunan Kantor yang Disediakan</i>                                                                              |                                  |                                        |                                               | 1 Paket                                | 2.492.700,00          | - Kota Bogor, Bogor Barat, Menteng   | PENDAPATAN ASLI DAERAH (PAD) | Memperkuat Stabilitas Polhukhankam Dan Transformasi Pelayanan Publik | -                                     | Aparatur Kelurahan dan Instansi Vertikal Terkait |                                   | 2.492.700,00          | KELURAHAN MENTENG                 |
|    | 7.01.01.2.06.0002 | Penyediaan Peralatan dan Perlengkapan Kantor                     |                                                                                                                                                                        |                                  |                                        |                                               |                                        |                       |                                      |                              |                                                                      |                                       |                                                  |                                   |                       |                                   |
|    |                   |                                                                  | <i>Jumlah Paket Peralatan dan Perlengkapan Kantor yang Disediakan</i>                                                                                                  |                                  |                                        |                                               | 1 Paket                                | 14.740.500,00         | - Kota Bogor, Bogor Barat, Menteng   | PENDAPATAN ASLI DAERAH (PAD) | Memperkuat Stabilitas Polhukhankam Dan Transformasi Pelayanan Publik | -                                     | Aparatur Kelurahan dan Instansi Vertikal Terkait |                                   | 14.885.800,00         | KELURAHAN MENTENG                 |
|    | 7.01.01.2.06.0003 | Penyediaan Peralatan Rumah Tangga                                |                                                                                                                                                                        |                                  |                                        |                                               |                                        |                       |                                      |                              |                                                                      |                                       |                                                  |                                   |                       |                                   |
|    |                   |                                                                  | <i>Jumlah Paket Peralatan Rumah Tangga yang Disediakan</i>                                                                                                             |                                  |                                        |                                               | 1 Paket                                | 1.298.800,00          | - Kota Bogor, Bogor Barat, Menteng   | PENDAPATAN ASLI DAERAH (PAD) | Memperkuat Stabilitas Polhukhankam Dan Transformasi Pelayanan Publik | -                                     | Aparatur Kelurahan dan Instansi Vertikal Terkait |                                   | 1.298.800,00          | KELURAHAN MENTENG                 |
|    | 7.01.01.2.06.0004 | Penyediaan Bahan Logistik Kantor                                 |                                                                                                                                                                        |                                  |                                        |                                               |                                        |                       |                                      |                              |                                                                      |                                       |                                                  |                                   |                       |                                   |

| NO | KODE              | URUSAN / BIDANG URUSAN / PROGRAM / KEGIATAN / SUB KEGIATAN                                     | INDIKATOR PROGRAM / KEGIATAN / SUB KEGIATAN                                                                                | TARGET AKHIR PERIODE RENSTRA OPD | REALISASI CAPAIAN RENJA OPD TAHUN 2022 | PRAKIRAAN CAPAIAN TARGET RENJA OPD TAHUN 2023 | CAPAIAN KINERJA DAN KERANGKA PENDANAAN |                     |                                               |                              |                                                                      |                                                                                            | KELOMPOK SASARAN                                 | PRAKIRAAN MAJU RENCANA TAHUN 2025 |                       | PERANGKAT DAERAH PENANGGUNG JAWAB |  |
|----|-------------------|------------------------------------------------------------------------------------------------|----------------------------------------------------------------------------------------------------------------------------|----------------------------------|----------------------------------------|-----------------------------------------------|----------------------------------------|---------------------|-----------------------------------------------|------------------------------|----------------------------------------------------------------------|--------------------------------------------------------------------------------------------|--------------------------------------------------|-----------------------------------|-----------------------|-----------------------------------|--|
|    |                   |                                                                                                |                                                                                                                            |                                  |                                        |                                               | TARGET 2024                            | PAGU INDIKATIF (Rp) | LOKASI                                        | SUMBER DANA                  | PRIORITAS                                                            |                                                                                            |                                                  | TARGET                            | PAGU INDIKATIF (Rp)   |                                   |  |
|    |                   |                                                                                                |                                                                                                                            |                                  |                                        |                                               |                                        |                     |                                               |                              | NASIONAL                                                             | DAERAH                                                                                     |                                                  |                                   |                       |                                   |  |
| 1  | 2                 | 3                                                                                              | 4                                                                                                                          | 5                                | 6                                      | 7                                             | 8                                      | 9                   | 10                                            | 11                           | 12                                                                   | 13                                                                                         | 14                                               | 15                                | 16                    | 17                                |  |
|    |                   |                                                                                                | <i>Jumlah Paket Bahan Logistik Kantor yang Disediakan</i>                                                                  |                                  |                                        |                                               | 1 Paket                                | 78.690.000,00       | - Kota Bogor, Bogor Barat, Menteng            | PENDAPATAN ASLI DAERAH (PAD) | Memperkuat Stabilitas Polhukhankam Dan Transformasi Pelayanan Publik | -                                                                                          | Aparatur Kelurahan dan Instansi Vertikal Terkait |                                   | 78.690.000,00         | KELURAHAN MENTENG                 |  |
|    | 7.01.01.2.06.0005 | Penyediaan Barang Cetak dan Penggandaan                                                        |                                                                                                                            |                                  |                                        |                                               |                                        |                     |                                               |                              |                                                                      |                                                                                            |                                                  |                                   |                       |                                   |  |
|    |                   |                                                                                                | <i>Jumlah Paket Barang Cetak dan Penggandaan yang Disediakan</i>                                                           |                                  |                                        |                                               | 1 Paket                                | 2.840.800,00        | - Kota Bogor, Bogor Barat, Menteng            | PENDAPATAN ASLI DAERAH (PAD) | Memperkuat Stabilitas Polhukhankam Dan Transformasi Pelayanan Publik | -                                                                                          | Aparatur Kelurahan dan Instansi Vertikal Terkait |                                   | 2.840.800,00          | KELURAHAN MENTENG                 |  |
| 2. | 7.01.03           | <b>PROGRAM PEMBERDAYAAN MASYARAKAT DESA DAN KELURAHAN</b>                                      | <i>Pelayanan administrasi ditingkat kelurahan Partisipasi masyarakat dalam pelaksanaan Musrenbang di tingkat Kelurahan</i> | 100%<br>100%                     |                                        |                                               | 100 %<br>100%                          | 617.313.140,00      |                                               |                              |                                                                      |                                                                                            |                                                  | -                                 | 617.313.140,00        |                                   |  |
|    | 7.01.03.2.02      | Kegiatan Pemberdayaan Kelurahan                                                                | <i>Persentase keterlibatan masyarakat dalam perencanaan pembangunan di Kelurahan</i>                                       | -                                |                                        |                                               | 100 %                                  | 617.313.140,00      |                                               |                              | Revolusi Mental dan Pembangunan Kebudayaan                           | -                                                                                          | Aparatur Kelurahan dan Instansi Vertikal Terkait | -                                 | 617.313.140,00        | KELURAHAN MENTENG                 |  |
|    | 7.01.03.2.02.0001 | Peningkatan Partisipasi Masyarakat dalam Forum Musyawarah Perencanaan Pembangunan di Kelurahan |                                                                                                                            |                                  |                                        |                                               |                                        |                     |                                               |                              |                                                                      |                                                                                            |                                                  |                                   |                       |                                   |  |
|    |                   |                                                                                                | <i>Jumlah Lembaga Kemasyarakatan yang Berpartisipasi dalam Forum Musyawarah Perencanaan Pembangunan di Kelurahan</i>       |                                  |                                        |                                               | 1 Lembaga Kemasyarakatan               | 7.558.200,00        | - Kota Bogor, Bogor Barat, Menteng            | PENDAPATAN ASLI DAERAH (PAD) | Revolusi Mental dan Pembangunan Kebudayaan                           | -                                                                                          | Aparatur Kelurahan dan Instansi Vertikal Terkait |                                   | 7.558.200,00          | KELURAHAN MENTENG                 |  |
|    | 7.01.03.2.02.0002 | Pembangunan Sarana dan Prasarana Kelurahan                                                     |                                                                                                                            |                                  |                                        |                                               |                                        |                     |                                               |                              |                                                                      |                                                                                            |                                                  |                                   |                       |                                   |  |
|    |                   |                                                                                                | <i>Jumlah Sarana dan Prasarana Kelurahan yang Terbangun</i>                                                                |                                  |                                        |                                               | 2 Unit                                 | 175.954.940,00      | - Kota Bogor, Semua Kecamatan, Semua Kel/Desa | PENDAPATAN ASLI DAERAH (PAD) | Revolusi Mental dan Pembangunan Kebudayaan                           | Pembangunan Infrastruktur untuk penguatan daya saing ekonomi daerah berbasis potensi lokal | Aparatur Kelurahan dan Instansi Vertikal Terkait |                                   | 175.954.940,00        | KELURAHAN MENTENG                 |  |
|    | 7.01.03.2.02.0003 | Pemberdayaan Masyarakat di Kelurahan                                                           |                                                                                                                            |                                  |                                        |                                               |                                        |                     |                                               |                              |                                                                      |                                                                                            |                                                  |                                   |                       |                                   |  |
|    |                   |                                                                                                | <i>Jumlah Pokmas dan Ormas yang Melaksanakan Pemberdayaan Masyarakat di Kelurahan</i>                                      |                                  |                                        |                                               | 1 Pokmas / Ormas                       | 433.800.000,00      | - Kota Bogor, Bogor Barat, Menteng            | PENDAPATAN ASLI DAERAH (PAD) | Revolusi Mental dan Pembangunan Kebudayaan                           | Peningkatan Kualitas Hidup Masyarakat                                                      | Aparatur Kelurahan dan Instansi Vertikal Terkait |                                   | 433.800.000,00        | KELURAHAN MENTENG                 |  |
|    |                   | <b>KELURAHAN PASIR JAYA</b>                                                                    |                                                                                                                            |                                  |                                        |                                               |                                        |                     | <b>687.040.300,00</b>                         |                              |                                                                      |                                                                                            |                                                  |                                   | <b>365.039.100,00</b> |                                   |  |
|    | <b>7</b>          | <b>UNSUR KEWILAYAHAN</b>                                                                       |                                                                                                                            |                                  |                                        |                                               |                                        |                     | <b>687.040.300,00</b>                         |                              |                                                                      |                                                                                            |                                                  |                                   |                       | <b>365.039.100,00</b>             |  |
|    | <b>7.01</b>       | <b>KECAMATAN</b>                                                                               |                                                                                                                            |                                  |                                        |                                               |                                        |                     | <b>687.040.300,00</b>                         |                              |                                                                      |                                                                                            |                                                  |                                   |                       | <b>365.039.100,00</b>             |  |

| NO | KODE              | URUSAN / BIDANG URUSAN / PROGRAM / KEGIATAN / SUB KEGIATAN       | INDIKATOR PROGRAM / KEGIATAN / SUB KEGIATAN                                                                                                                     | TARGET AKHIR PERIODE RENSTRA OPD | REALISASI CAPAIAN RENJA OPD TAHUN 2022 | PRAKIRAAN CAPAIAN TARGET RENJA OPD TAHUN 2023 | CAPAIAN KINERJA DAN KERANGKA PENDANAAN |                     |                                       |                              |                                                                      | KELOMPOK SASARAN    | PRAKIRAAN MAJU RENCANA TAHUN 2025 |                     | PERANGKAT DAERAH PENANGGUNG JAWAB |                      |
|----|-------------------|------------------------------------------------------------------|-----------------------------------------------------------------------------------------------------------------------------------------------------------------|----------------------------------|----------------------------------------|-----------------------------------------------|----------------------------------------|---------------------|---------------------------------------|------------------------------|----------------------------------------------------------------------|---------------------|-----------------------------------|---------------------|-----------------------------------|----------------------|
|    |                   |                                                                  |                                                                                                                                                                 |                                  |                                        |                                               | TARGET 2024                            | PAGU INDIKATIF (Rp) | LOKASI                                | SUMBER DANA                  | PRIORITAS                                                            |                     | TARGET                            | PAGU INDIKATIF (Rp) |                                   |                      |
|    |                   |                                                                  |                                                                                                                                                                 |                                  |                                        |                                               |                                        |                     |                                       |                              | NASIONAL                                                             |                     |                                   |                     |                                   | DAERAH               |
| 1  | 2                 | 3                                                                | 4                                                                                                                                                               | 5                                | 6                                      | 7                                             | 8                                      | 9                   | 10                                    | 11                           | 12                                                                   | 13                  | 14                                | 15                  | 16                                | 17                   |
| 1. | 7.01.01           | PROGRAM PENUNJANG URUSAN PEMERINTAHAN DAERAH KABUPATEN/KOTA      | Nilai Akuntabilitas Kinerja Instansi Pemerintah Lingkup Perangkat Daerah Nilai Rata-rata Indeks Kepuasan Masyarakat terhadap pelayanan Lingkup Perangkat Daerah | A Poin 3.50 Poin                 |                                        |                                               | A Poin 3.50 Poin                       | 105.957.700,00      |                                       |                              |                                                                      |                     |                                   | A Poin 3.50 Poin    | 0,00                              |                      |
|    | 7.01.01.2.06      | Administrasi Umum Perangkat Daerah                               | Persentase pemenuhan Kebutuhan operasional perangkat daerah                                                                                                     | 100 %                            |                                        |                                               | 100 %                                  | 105.957.700,00      |                                       |                              | Memperkuat Stabilitas Polhukhankam Dan Transformasi Pelayanan Publik | Reformasi Birokrasi | aparatur kelurahan                | 100 %               | 0,00                              | KELURAHAN PASIR JAYA |
|    | 7.01.01.2.06.0001 | Penyediaan Komponen Instalasi Listrik/Penerangan Bangunan Kantor |                                                                                                                                                                 |                                  |                                        |                                               |                                        |                     |                                       |                              |                                                                      |                     |                                   |                     |                                   |                      |
|    |                   |                                                                  | Jumlah Paket Komponen Instalasi Listrik/Penerangan Bangunan Kantor yang Disediakan                                                                              |                                  |                                        |                                               | 1 Paket                                | 4.816.800,00        | - Kota Bogor, Bogor Barat, Pasir Jaya | PENDAPATAN ASLI DAERAH (PAD) | Memperkuat Stabilitas Polhukhankam Dan Transformasi Pelayanan Publik | Reformasi Birokrasi | aparatur kelurahan                |                     | 0,00                              | KELURAHAN PASIR JAYA |
|    | 7.01.01.2.06.0002 | Penyediaan Peralatan dan Perlengkapan Kantor                     |                                                                                                                                                                 |                                  |                                        |                                               |                                        |                     |                                       |                              |                                                                      |                     |                                   |                     |                                   |                      |
|    |                   |                                                                  | Jumlah Paket Peralatan dan Perlengkapan Kantor yang Disediakan                                                                                                  |                                  |                                        |                                               | 1 Paket                                | 18.684.400,00       | - Kota Bogor, Bogor Barat, Pasir Jaya | PENDAPATAN ASLI DAERAH (PAD) | Memperkuat Stabilitas Polhukhankam Dan Transformasi Pelayanan Publik | Reformasi Birokrasi | aparatur kelurahan                |                     | 0,00                              | KELURAHAN PASIR JAYA |
|    | 7.01.01.2.06.0003 | Penyediaan Peralatan Rumah Tangga                                |                                                                                                                                                                 |                                  |                                        |                                               |                                        |                     |                                       |                              |                                                                      |                     |                                   |                     |                                   |                      |
|    |                   |                                                                  | Jumlah Paket Peralatan Rumah Tangga yang Disediakan                                                                                                             |                                  |                                        |                                               | 1 Paket                                | 9.169.800,00        | - Kota Bogor, Bogor Barat, Pasir Jaya | PENDAPATAN ASLI DAERAH (PAD) | Memperkuat Stabilitas Polhukhankam Dan Transformasi Pelayanan Publik | Reformasi Birokrasi | aparatur kelurahan                |                     | 0,00                              | KELURAHAN PASIR JAYA |
|    | 7.01.01.2.06.0004 | Penyediaan Bahan Logistik Kantor                                 |                                                                                                                                                                 |                                  |                                        |                                               |                                        |                     |                                       |                              |                                                                      |                     |                                   |                     |                                   |                      |
|    |                   |                                                                  | Jumlah Paket Bahan Logistik Kantor yang Disediakan                                                                                                              |                                  |                                        |                                               | 1 Paket                                | 70.950.000,00       | - Kota Bogor, Bogor Barat, Pasir Jaya | PENDAPATAN ASLI DAERAH (PAD) | Memperkuat Stabilitas Polhukhankam Dan Transformasi Pelayanan Publik | Reformasi Birokrasi | aparatur kelurahan                |                     | 0,00                              | KELURAHAN PASIR JAYA |
|    | 7.01.01.2.06.0005 | Penyediaan Barang Cetak dan Penggandaan                          |                                                                                                                                                                 |                                  |                                        |                                               |                                        |                     |                                       |                              |                                                                      |                     |                                   |                     |                                   |                      |
|    |                   |                                                                  | Jumlah Paket Barang Cetak dan Penggandaan yang Disediakan                                                                                                       |                                  |                                        |                                               | 1 Paket                                | 2.336.700,00        | - Kota Bogor, Bogor Barat, Pasir Jaya | PENDAPATAN ASLI DAERAH (PAD) | Memperkuat Stabilitas Polhukhankam Dan Transformasi Pelayanan Publik | Reformasi Birokrasi | aparatur kelurahan                |                     | 0,00                              | KELURAHAN PASIR JAYA |

| NO | KODE              | URUSAN / BIDANG URUSAN / PROGRAM / KEGIATAN / SUB KEGIATAN                                     | INDIKATOR PROGRAM / KEGIATAN / SUB KEGIATAN                                                                                                                            | TARGET AKHIR PERIODE RENSTRA OPD | REALISASI CAPAIAN RENJA OPD TAHUN 2022 | PRAKIRAAN CAPAIAN TARGET RENJA OPD TAHUN 2023 | CAPAIAN KINERJA DAN KERANGKA PENDANAAN |                       |                                       |                              |                                            | KELOMPOK SASARAN                                                                           | PRAKIRAAN MAJU RENCANA TAHUN 2025                |                     | PERANGKAT DAERAH PENANGGUNG JAWAB |                      |
|----|-------------------|------------------------------------------------------------------------------------------------|------------------------------------------------------------------------------------------------------------------------------------------------------------------------|----------------------------------|----------------------------------------|-----------------------------------------------|----------------------------------------|-----------------------|---------------------------------------|------------------------------|--------------------------------------------|--------------------------------------------------------------------------------------------|--------------------------------------------------|---------------------|-----------------------------------|----------------------|
|    |                   |                                                                                                |                                                                                                                                                                        |                                  |                                        |                                               | TARGET 2024                            | PAGU INDIKATIF (Rp)   | LOKASI                                | SUMBER DANA                  | PRIORITAS                                  |                                                                                            | TARGET                                           | PAGU INDIKATIF (Rp) |                                   |                      |
|    |                   |                                                                                                |                                                                                                                                                                        |                                  |                                        |                                               |                                        |                       |                                       |                              | NASIONAL                                   |                                                                                            |                                                  |                     |                                   | DAERAH               |
| 1  | 2                 | 3                                                                                              | 4                                                                                                                                                                      | 5                                | 6                                      | 7                                             | 8                                      | 9                     | 10                                    | 11                           | 12                                         | 13                                                                                         | 14                                               | 15                  | 16                                | 17                   |
| 2. | 7.01.03           | PROGRAM PEMBERDAYAAN MASYARAKAT DESA DAN KELURAHAN                                             | <i>Pelayanan administrasi ditingkat kelurahan Partisipasi masyarakat dalam pelaksanaan Musrenbang di tingkat Kelurahan</i>                                             | 100%<br>100%                     |                                        |                                               | 100 %                                  | 581.082.600,00        |                                       |                              |                                            |                                                                                            |                                                  | -                   | 365.039.100,00                    |                      |
|    | 7.01.03.2.02      | Kegiatan Pemberdayaan Kelurahan                                                                | <i>Persentase keterlibatan masyarakat dalam perencanaan pembangunan di Kelurahan</i>                                                                                   | -                                |                                        |                                               | 100 %                                  | 581.082.600,00        |                                       |                              | Revolusi Mental dan Pembangunan Kebudayaan | Reformasi Birokrasi                                                                        | Aparatur Kelurahan dan Instansi Vertikal Terkait | -                   | 365.039.100,00                    | KELURAHAN PASIR JAYA |
|    | 7.01.03.2.02.0001 | Peningkatan Partisipasi Masyarakat dalam Forum Musyawarah Perencanaan Pembangunan di Kelurahan |                                                                                                                                                                        |                                  |                                        |                                               |                                        |                       |                                       |                              |                                            |                                                                                            |                                                  |                     |                                   |                      |
|    |                   |                                                                                                | <i>Jumlah Lembaga Kemasyarakatan yang Berpartisipasi dalam Forum Musyawarah Perencanaan Pembangunan di Kelurahan</i>                                                   |                                  |                                        |                                               | 1 Lembaga Kemasyarakatan               | 5.042.300,00          | - Kota Bogor, Bogor Barat, Pasir Jaya | PENDAPATAN ASLI DAERAH (PAD) | Revolusi Mental dan Pembangunan Kebudayaan | Reformasi Birokrasi                                                                        | Aparatur Kelurahan dan Instansi Vertikal Terkait |                     | 0,00                              | KELURAHAN PASIR JAYA |
|    | 7.01.03.2.02.0002 | Pembangunan Sarana dan Prasarana Kelurahan                                                     |                                                                                                                                                                        |                                  |                                        |                                               |                                        |                       |                                       |                              |                                            |                                                                                            |                                                  |                     |                                   |                      |
|    |                   |                                                                                                | <i>Jumlah Sarana dan Prasarana Kelurahan yang Terbangun</i>                                                                                                            |                                  |                                        |                                               | 3 Unit                                 | 211.001.200,00        | - Kota Bogor, Bogor Barat, Pasir Jaya | PENDAPATAN ASLI DAERAH (PAD) | Revolusi Mental dan Pembangunan Kebudayaan | Pembangunan Infrastruktur untuk penguatan daya saing ekonomi daerah berbasis potensi lokal | Aparatur Kelurahan dan Instansi Vertikal Terkait |                     | 0,00                              | KELURAHAN PASIR JAYA |
|    | 7.01.03.2.02.0003 | Pemberdayaan Masyarakat di Kelurahan                                                           |                                                                                                                                                                        |                                  |                                        |                                               |                                        |                       |                                       |                              |                                            |                                                                                            |                                                  |                     |                                   |                      |
|    |                   |                                                                                                | <i>Jumlah Pokmas dan Ormas yang Melaksanakan Pemberdayaan Masyarakat di Kelurahan</i>                                                                                  |                                  |                                        |                                               | 3 Pokmas / Ormas                       | 365.039.100,00        | - Kota Bogor, Bogor Barat, Pasir Jaya | PENDAPATAN ASLI DAERAH (PAD) | Revolusi Mental dan Pembangunan Kebudayaan | Peningkatan Kualitas Hidup Masyarakat                                                      | Aparatur Kelurahan dan Instansi Vertikal Terkait |                     | 365.039.100,00                    | KELURAHAN PASIR JAYA |
|    |                   | <b>KELURAHAN PASIR KUDA</b>                                                                    |                                                                                                                                                                        |                                  |                                        |                                               |                                        |                       |                                       |                              |                                            |                                                                                            |                                                  |                     |                                   |                      |
|    |                   |                                                                                                |                                                                                                                                                                        |                                  |                                        |                                               |                                        | <b>611.561.970,00</b> |                                       |                              |                                            |                                                                                            |                                                  |                     | <b>721.000.000,00</b>             |                      |
|    | 7                 | <b>UNSUR KEWILAYAHAN</b>                                                                       |                                                                                                                                                                        |                                  |                                        |                                               |                                        | <b>611.561.970,00</b> |                                       |                              |                                            |                                                                                            |                                                  |                     | <b>721.000.000,00</b>             |                      |
|    | 7.01              | <b>KECAMATAN</b>                                                                               |                                                                                                                                                                        |                                  |                                        |                                               |                                        | <b>611.561.970,00</b> |                                       |                              |                                            |                                                                                            |                                                  |                     | <b>721.000.000,00</b>             |                      |
| 1. | 7.01.01           | PROGRAM PENUNJANG URUSAN PEMERINTAHAN DAERAH KABUPATEN/KOTA                                    | <i>Nilai Akuntabilitas Kinerja Instansi Pemerintah Lingkup Perangkat Daerah Nilai Rata-rata Indeks Kepuasan Masyarakat terhadap pelayanan Lingkup Perangkat Daerah</i> | A Poin<br>3.50 Poin              |                                        |                                               | A Poin<br>3.50 Poin                    | 102.922.600,00        |                                       |                              |                                            |                                                                                            |                                                  | A Poin<br>3.50 Poin | 114.000.000,00                    |                      |
|    | 7.01.01.2.06      | Administrasi Umum Perangkat Daerah                                                             | <i>Persentase pemenuhan kebutuhan operasional perangkat daerah</i>                                                                                                     | 100 %                            |                                        |                                               | 100 %                                  | 102.922.600,00        |                                       |                              | -                                          | Inovasi Pelayanan Publik dan Penataan Daerah Reformasi Birokrasi                           | Aparatur Kelurahan dan Instansi Vertikal Terkait | 100 %               | 114.000.000,00                    | KELURAHAN PASIR KUDA |
|    | 7.01.01.2.06.0001 | Penyediaan Komponen Instalasi Listrik/Penerangan Bangunan Kantor                               |                                                                                                                                                                        |                                  |                                        |                                               |                                        |                       |                                       |                              |                                            |                                                                                            |                                                  |                     |                                   |                      |

| NO | KODE              | URUSAN / BIDANG URUSAN / PROGRAM / KEGIATAN / SUB KEGIATAN                                     | INDIKATOR PROGRAM / KEGIATAN / SUB KEGIATAN                                                                                | TARGET AKHIR PERIODE RENSTRA OPD | REALISASI CAPAIAN RENJA OPD TAHUN 2022 | PRAKIRAAN CAPAIAN TARGET RENJA OPD TAHUN 2023 | CAPAIAN KINERJA DAN KERANGKA PENDANAAN |                       |                                       |                              |                                                                      |                                                                  | KELOMPOK SASARAN                                 | PRAKIRAAN MAJU RENCANA TAHUN 2025 |                       | PERANGKAT DAERAH PENANGGUNG JAWAB |
|----|-------------------|------------------------------------------------------------------------------------------------|----------------------------------------------------------------------------------------------------------------------------|----------------------------------|----------------------------------------|-----------------------------------------------|----------------------------------------|-----------------------|---------------------------------------|------------------------------|----------------------------------------------------------------------|------------------------------------------------------------------|--------------------------------------------------|-----------------------------------|-----------------------|-----------------------------------|
|    |                   |                                                                                                |                                                                                                                            |                                  |                                        |                                               | TARGET 2024                            | PAGU INDIKATIF (Rp)   | LOKASI                                | SUMBER DANA                  | PRIORITAS                                                            |                                                                  |                                                  | TARGET                            | PAGU INDIKATIF (Rp)   |                                   |
|    |                   |                                                                                                |                                                                                                                            |                                  |                                        |                                               |                                        |                       |                                       |                              | NASIONAL                                                             | DAERAH                                                           |                                                  |                                   |                       |                                   |
| 1  | 2                 | 3                                                                                              | 4                                                                                                                          | 5                                | 6                                      | 7                                             | 8                                      | 9                     | 10                                    | 11                           | 12                                                                   | 13                                                               | 14                                               | 15                                | 16                    | 17                                |
|    |                   |                                                                                                | <i>Jumlah Paket Komponen Instalasi Listrik/Penerangan Bangunan Kantor yang Disediakan</i>                                  |                                  |                                        |                                               | 1 Paket                                | 998.200,00            | - Kota Bogor, Bogor Barat, Pasir Kuda | PENDAPATAN ASLI DAERAH (PAD) | -                                                                    | Inovasi Pelayanan Publik dan Penataan Daerah Reformasi Birokrasi | Aparatur Kelurahan dan Instansi Vertikal Terkait |                                   | 1.000.000,00          | KELURAHAN PASIR KUDA              |
|    | 7.01.01.2.06.0002 | Penyediaan Peralatan dan Perlengkapan Kantor                                                   |                                                                                                                            |                                  |                                        |                                               |                                        |                       |                                       |                              |                                                                      |                                                                  |                                                  |                                   |                       |                                   |
|    |                   |                                                                                                | <i>Jumlah Paket Peralatan dan Perlengkapan Kantor yang Disediakan</i>                                                      |                                  |                                        |                                               | 1 Paket                                | 12.715.000,00         | - Kota Bogor, Bogor Barat, Pasir Kuda | PENDAPATAN ASLI DAERAH (PAD) | Memperkuat Stabilitas Polhukhankam Dan Transformasi Pelayanan Publik | Inovasi Pelayanan Publik dan Penataan Daerah Reformasi Birokrasi | Aparatur Kelurahan dan Instansi Vertikal Terkait |                                   | 15.000.000,00         | KELURAHAN PASIR KUDA              |
|    | 7.01.01.2.06.0003 | Penyediaan Peralatan Rumah Tangga                                                              |                                                                                                                            |                                  |                                        |                                               |                                        |                       |                                       |                              |                                                                      |                                                                  |                                                  |                                   |                       |                                   |
|    |                   |                                                                                                | <i>Jumlah Paket Peralatan Rumah Tangga yang Disediakan</i>                                                                 |                                  |                                        |                                               | 1 Paket                                | 4.775.600,00          | - Kota Bogor, Bogor Barat, Pasir Kuda | PENDAPATAN ASLI DAERAH (PAD) | Memperkuat Stabilitas Polhukhankam Dan Transformasi Pelayanan Publik | Reformasi Birokrasi                                              | Aparatur Kelurahan dan Instansi Vertikal Terkait |                                   | 5.000.000,00          | KELURAHAN PASIR KUDA              |
|    | 7.01.01.2.06.0004 | Penyediaan Bahan Logistik Kantor                                                               |                                                                                                                            |                                  |                                        |                                               |                                        |                       |                                       |                              |                                                                      |                                                                  |                                                  |                                   |                       |                                   |
|    |                   |                                                                                                | <i>Jumlah Paket Bahan Logistik Kantor yang Disediakan</i>                                                                  |                                  |                                        |                                               | 1 Paket                                | 82.155.000,00         | - Kota Bogor, Bogor Barat, Pasir Kuda | PENDAPATAN ASLI DAERAH (PAD) | Memperkuat Stabilitas Polhukhankam Dan Transformasi Pelayanan Publik | Reformasi Birokrasi                                              | Aparatur Kelurahan dan Instansi Vertikal Terkait |                                   | 90.000.000,00         | KELURAHAN PASIR KUDA              |
|    | 7.01.01.2.06.0005 | Penyediaan Barang Cetak dan Penggandaan                                                        |                                                                                                                            |                                  |                                        |                                               |                                        |                       |                                       |                              |                                                                      |                                                                  |                                                  |                                   |                       |                                   |
|    |                   |                                                                                                | <i>Jumlah Paket Barang Cetak dan Penggandaan yang Disediakan</i>                                                           |                                  |                                        |                                               | 1 Paket                                | 2.278.800,00          | - Kota Bogor, Bogor Barat, Pasir Kuda | PENDAPATAN ASLI DAERAH (PAD) | Memperkuat Stabilitas Polhukhankam Dan Transformasi Pelayanan Publik | Reformasi Birokrasi                                              | Aparatur Kelurahan dan Instansi Vertikal Terkait |                                   | 3.000.000,00          | KELURAHAN PASIR KUDA              |
| 2. | <b>7.01.03</b>    | <b>PROGRAM PEMBERDAYAAN MASYARAKAT DESA DAN KELURAHAN</b>                                      | <i>Pelayanan administrasi ditingkat kelurahan Partisipasi masyarakat dalam pelaksanaan Musrenbang di tingkat Kelurahan</i> | <b>100%<br/>100%</b>             |                                        |                                               | <b>100 %<br/>100%</b>                  | <b>508.639.370,00</b> |                                       |                              |                                                                      |                                                                  |                                                  | -                                 | <b>607.000.000,00</b> |                                   |
|    | 7.01.03.2.02      | Kegiatan Pemberdayaan Kelurahan                                                                | <i>Persentase keterlibatan masyarakat dalam perencanaan pembangunan di Kelurahan</i>                                       | -                                |                                        |                                               | 100 %                                  | 508.639.370,00        |                                       |                              | Revolusi Mental dan Pembangunan Kebudayaan                           | Reformasi Birokrasi                                              | Aparatur Kelurahan dan Instansi Vertikal Terkait | -                                 | 607.000.000,00        | KELURAHAN PASIR KUDA              |
|    | 7.01.03.2.02.0001 | Peningkatan Partisipasi Masyarakat dalam Forum Musyawarah Perencanaan Pembangunan di Kelurahan |                                                                                                                            |                                  |                                        |                                               |                                        |                       |                                       |                              |                                                                      |                                                                  |                                                  |                                   |                       |                                   |
|    |                   |                                                                                                | <i>Jumlah Lembaga Kemasyarakatan yang Berpartisipasi dalam Forum Musyawarah Perencanaan Pembangunan di Kelurahan</i>       |                                  |                                        |                                               | 0 Lembaga Kemasyarakatan               | 5.062.400,00          | - Kota Bogor, Bogor Barat, Pasir Kuda | PENDAPATAN ASLI DAERAH (PAD) | Revolusi Mental dan Pembangunan Kebudayaan                           | Reformasi Birokrasi                                              | Aparatur Kelurahan dan Instansi Vertikal Terkait |                                   | 7.000.000,00          | KELURAHAN PASIR KUDA              |

| NO | KODE              | URUSAN / BIDANG URUSAN / PROGRAM / KEGIATAN / SUB KEGIATAN         | INDIKATOR PROGRAM / KEGIATAN / SUB KEGIATAN                                                                                                                            | TARGET AKHIR PERIODE RENSTRA OPD | REALISASI CAPAIAN RENJA OPD TAHUN 2022 | PRAKIRAAN CAPAIAN TARGET RENJA OPD TAHUN 2023 | CAPAIAN KINERJA DAN KERANGKA PENDANAAN |                       |                                                                                            |                              |                                                                      |                                       | KELOMPOK SASARAN                                 | PRAKIRAAN MAJU RENCANA TAHUN 2025 |                       | PERANGKAT DAERAH PENANGGUNG JAWAB |
|----|-------------------|--------------------------------------------------------------------|------------------------------------------------------------------------------------------------------------------------------------------------------------------------|----------------------------------|----------------------------------------|-----------------------------------------------|----------------------------------------|-----------------------|--------------------------------------------------------------------------------------------|------------------------------|----------------------------------------------------------------------|---------------------------------------|--------------------------------------------------|-----------------------------------|-----------------------|-----------------------------------|
|    |                   |                                                                    |                                                                                                                                                                        |                                  |                                        |                                               | TARGET 2024                            | PAGU INDIKATIF (Rp)   | LOKASI                                                                                     | SUMBER DANA                  | PRIORITAS                                                            |                                       |                                                  | TARGET                            | PAGU INDIKATIF (Rp)   |                                   |
|    |                   |                                                                    |                                                                                                                                                                        |                                  |                                        |                                               |                                        |                       |                                                                                            |                              | NASIONAL                                                             | DAERAH                                |                                                  |                                   |                       |                                   |
| 1  | 2                 | 3                                                                  | 4                                                                                                                                                                      | 5                                | 6                                      | 7                                             | 8                                      | 9                     | 10                                                                                         | 11                           | 12                                                                   | 13                                    | 14                                               | 15                                | 16                    | 17                                |
|    | 7.01.03.2.02.0002 | Pembangunan Sarana dan Prasarana Kelurahan                         |                                                                                                                                                                        |                                  |                                        |                                               |                                        |                       |                                                                                            |                              |                                                                      |                                       |                                                  |                                   |                       |                                   |
|    |                   |                                                                    | <i>Jumlah Sarana dan Prasarana Kelurahan yang Terbangun</i>                                                                                                            |                                  |                                        |                                               | 2 Unit                                 | 183.154.470,00        | - Kota Bogor, Bogor Barat, Pasir Kuda                                                      | PENDAPATAN ASLI DAERAH (PAD) | Revolusi Mental dan Pembangunan Kebudayaan                           | Peningkatan Kualitas Hidup Masyarakat | Aparatur Kelurahan dan Instansi Vertikal Terkait |                                   | 200.000.000,00        | KELURAHAN PASIR KUDA              |
|    | 7.01.03.2.02.0003 | Pemberdayaan Masyarakat di Kelurahan                               |                                                                                                                                                                        |                                  |                                        |                                               |                                        |                       |                                                                                            |                              |                                                                      |                                       |                                                  |                                   |                       |                                   |
|    |                   |                                                                    | <i>Jumlah Pokmas dan Ormas yang Melaksanakan Pemberdayaan Masyarakat di Kelurahan</i>                                                                                  |                                  |                                        |                                               | 1 Pokmas / Ormas                       | 320.422.500,00        | - Semua Kota/Kab, Semua Kecamatan, Semua Kel/Desa<br>- Kota Bogor, Bogor Barat, Pasir Kuda | PENDAPATAN ASLI DAERAH (PAD) | Revolusi Mental dan Pembangunan Kebudayaan                           | Peningkatan Kualitas Hidup Masyarakat | Aparatur Kelurahan dan Instansi Vertikal Terkait |                                   | 400.000.000,00        | KELURAHAN PASIR KUDA              |
|    |                   | <b>KELURAHAN PASIR MULYA</b>                                       |                                                                                                                                                                        |                                  |                                        |                                               |                                        | <b>351.473.000,00</b> |                                                                                            |                              |                                                                      |                                       |                                                  |                                   | <b>375.800.000,00</b> |                                   |
|    | <b>7</b>          | <b>UNSUR KEWILAYAHAN</b>                                           |                                                                                                                                                                        |                                  |                                        |                                               |                                        | <b>351.473.000,00</b> |                                                                                            |                              |                                                                      |                                       |                                                  |                                   | <b>375.800.000,00</b> |                                   |
|    | <b>7.01</b>       | <b>KECAMATAN</b>                                                   |                                                                                                                                                                        |                                  |                                        |                                               |                                        | <b>351.473.000,00</b> |                                                                                            |                              |                                                                      |                                       |                                                  |                                   | <b>375.800.000,00</b> |                                   |
| 1. | 7.01.01           | <b>PROGRAM PENUNJANG URUSAN PEMERINTAHAN DAERAH KABUPATEN/KOTA</b> | <i>Nilai Akuntabilitas Kinerja Instansi Pemerintah Lingkup Perangkat Daerah Nilai Rata-rata Indeks Kepuasan Masyarakat terhadap pelayanan Lingkup Perangkat Daerah</i> | <b>A Poin 3.50 Poin</b>          |                                        |                                               | <b>A Poin 3.50 Poin</b>                | <b>92.877.700,00</b>  |                                                                                            |                              |                                                                      |                                       |                                                  | <b>A Poin 3.50 Poin</b>           | <b>92.897.700,00</b>  |                                   |
|    | 7.01.01.2.06      | Administrasi Umum Perangkat Daerah                                 | <i>Persentase pemenuhan kebutuhan operasional perangkat daerah</i>                                                                                                     | 100 %                            |                                        |                                               | 100 %                                  | 92.877.700,00         |                                                                                            |                              | Memperkuat Stabilitas Polhukhankam Dan Transformasi Pelayanan Publik | Reformasi Birokrasi                   | Aparatur Kelurahan dan Instansi Vertikal Terkait | 100 %                             | 92.897.700,00         | KELURAHAN PASIR MULYA             |
|    | 7.01.01.2.06.0001 | Penyediaan Komponen Instalasi Listrik/Penerangan Bangunan Kantor   |                                                                                                                                                                        |                                  |                                        |                                               |                                        |                       |                                                                                            |                              |                                                                      |                                       |                                                  |                                   |                       |                                   |
|    |                   |                                                                    | <i>Jumlah Paket Komponen Instalasi Listrik/Penerangan Bangunan Kantor yang Disediakan</i>                                                                              |                                  |                                        |                                               | 1 Paket                                | 2.991.800,00          | - Kota Bogor, Bogor Barat, Pasir Mulya                                                     | PENDAPATAN ASLI DAERAH (PAD) | Memperkuat Stabilitas Polhukhankam Dan Transformasi Pelayanan Publik | Reformasi Birokrasi                   | Aparatur Kelurahan dan Instansi Vertikal Terkait |                                   | 2.991.800,00          | KELURAHAN PASIR MULYA             |
|    | 7.01.01.2.06.0002 | Penyediaan Peralatan dan Perlengkapan Kantor                       |                                                                                                                                                                        |                                  |                                        |                                               |                                        |                       |                                                                                            |                              |                                                                      |                                       |                                                  |                                   |                       |                                   |
|    |                   |                                                                    | <i>Jumlah Paket Peralatan dan Perlengkapan Kantor yang Disediakan</i>                                                                                                  |                                  |                                        |                                               | 1 Paket                                | 13.980.500,00         | - Kota Bogor, Bogor Barat, Pasir Mulya                                                     | PENDAPATAN ASLI DAERAH (PAD) | Memperkuat Stabilitas Polhukhankam Dan Transformasi Pelayanan Publik | Reformasi Birokrasi                   | Aparatur Kelurahan dan Instansi Vertikal Terkait |                                   | 13.980.500,00         | KELURAHAN PASIR MULYA             |
|    | 7.01.01.2.06.0003 | Penyediaan Peralatan Rumah Tangga                                  |                                                                                                                                                                        |                                  |                                        |                                               |                                        |                       |                                                                                            |                              |                                                                      |                                       |                                                  |                                   |                       |                                   |



| NO | KODE              | URUSAN / BIDANG<br>URUSAN / PROGRAM /<br>KEGIATAN / SUB<br>KEGIATAN                            | INDIKATOR PROGRAM /<br>KEGIATAN / SUB<br>KEGIATAN                                                                          | TARGET<br>AKHIR<br>PERIODE<br>RENSTRA<br>OPD | REALISASI<br>CAPAIAN<br>RENJA OPD<br>TAHUN 2022 | PRAKIRAAN<br>CAPAIAN<br>TARGET RENJA<br>OPD TAHUN<br>2023 | CAPAIAN KINERJA DAN KERANGKA PENDANAAN |                       |                                        |                              |                                                                      |                                                                                            | KELOMPOK<br>SASARAN                              | PRAKIRAAN MAJU RENCANA<br>TAHUN 2025 |                       | PERANGKAT DAERAH<br>PENANGGUNG JAWAB |
|----|-------------------|------------------------------------------------------------------------------------------------|----------------------------------------------------------------------------------------------------------------------------|----------------------------------------------|-------------------------------------------------|-----------------------------------------------------------|----------------------------------------|-----------------------|----------------------------------------|------------------------------|----------------------------------------------------------------------|--------------------------------------------------------------------------------------------|--------------------------------------------------|--------------------------------------|-----------------------|--------------------------------------|
|    |                   |                                                                                                |                                                                                                                            |                                              |                                                 |                                                           | TARGET<br>2024                         | PAGU INDIKATIF (Rp)   | LOKASI                                 | SUMBER DANA                  | PRIORITAS                                                            |                                                                                            |                                                  | TARGET                               | PAGU INDIKATIF (Rp)   |                                      |
|    |                   |                                                                                                |                                                                                                                            |                                              |                                                 |                                                           |                                        |                       |                                        |                              | NASIONAL                                                             | DAERAH                                                                                     |                                                  |                                      |                       |                                      |
| 1  | 2                 | 3                                                                                              | 4                                                                                                                          | 5                                            | 6                                               | 7                                                         | 8                                      | 9                     | 10                                     | 11                           | 12                                                                   | 13                                                                                         | 14                                               | 15                                   | 16                    | 17                                   |
|    |                   |                                                                                                | <i>Jumlah Paket Peralatan Rumah Tangga yang Disediakan</i>                                                                 |                                              |                                                 |                                                           | 1 Paket                                | 5.371.400,00          | - Kota Bogor, Bogor Barat, Pasir Mulya | PENDAPATAN ASLI DAERAH (PAD) | Memperkuat Stabilitas Polhukhankam Dan Transformasi Pelayanan Publik | Reformasi Birokrasi                                                                        | Aparatur Kelurahan dan Instansi Vertikal Terkait |                                      | 5.371.400,00          | KELURAHAN PASIR MULYA                |
|    | 7.01.01.2.06.0004 | Penyediaan Bahan Logistik Kantor                                                               |                                                                                                                            |                                              |                                                 |                                                           |                                        |                       |                                        |                              |                                                                      |                                                                                            |                                                  |                                      |                       |                                      |
|    |                   |                                                                                                | <i>Jumlah Paket Bahan Logistik Kantor yang Disediakan</i>                                                                  |                                              |                                                 |                                                           | 1 Paket                                | 68.710.000,00         | - Kota Bogor, Bogor Barat, Pasir Mulya | PENDAPATAN ASLI DAERAH (PAD) | Memperkuat Stabilitas Polhukhankam Dan Transformasi Pelayanan Publik | Reformasi Birokrasi                                                                        | Aparatur Kelurahan dan Instansi Vertikal Terkait |                                      | 68.730.000,00         | KELURAHAN PASIR MULYA                |
|    | 7.01.01.2.06.0005 | Penyediaan Barang Cetak dan Penggandaan                                                        |                                                                                                                            |                                              |                                                 |                                                           |                                        |                       |                                        |                              |                                                                      |                                                                                            |                                                  |                                      |                       |                                      |
|    |                   |                                                                                                | <i>Jumlah Paket Barang Cetak dan Penggandaan yang Disediakan</i>                                                           |                                              |                                                 |                                                           | 1 Paket                                | 1.824.000,00          | - Kota Bogor, Bogor Barat, Pasir Mulya | PENDAPATAN ASLI DAERAH (PAD) | Memperkuat Stabilitas Polhukhankam Dan Transformasi Pelayanan Publik | Reformasi Birokrasi                                                                        | Aparatur Kelurahan dan Instansi Vertikal Terkait |                                      | 1.824.000,00          | KELURAHAN PASIR MULYA                |
| 2. | <b>7.01.03</b>    | <b>PROGRAM PEMBERDAYAAN MASYARAKAT DESA DAN KELURAHAN</b>                                      | <i>Pelayanan administrasi ditingkat kelurahan Partisipasi masyarakat dalam pelaksanaan Musrenbang di tingkat Kelurahan</i> | <b>100%<br/>100%</b>                         |                                                 |                                                           | <b>100 %<br/>100%</b>                  | <b>258.595.300,00</b> |                                        |                              |                                                                      |                                                                                            |                                                  | -                                    | <b>282.902.300,00</b> |                                      |
|    | 7.01.03.2.02      | Kegiatan Pemberdayaan Kelurahan                                                                | <i>Persentase keterlibatan masyarakat dalam perencanaan pembangunan di Kelurahan</i>                                       | -                                            |                                                 |                                                           | 100 %                                  | 258.595.300,00        |                                        |                              | Revolusi Mental dan Pembangunan Kebudayaan                           | Peningkatan Kualitas Hidup Masyarakat                                                      | Aparatur Kelurahan dan Instansi Vertikal Terkait | -                                    | 282.902.300,00        | KELURAHAN PASIR MULYA                |
|    | 7.01.03.2.02.0001 | Peningkatan Partisipasi Masyarakat dalam Forum Musyawarah Perencanaan Pembangunan di Kelurahan |                                                                                                                            |                                              |                                                 |                                                           |                                        |                       |                                        |                              |                                                                      |                                                                                            |                                                  |                                      |                       |                                      |
|    |                   |                                                                                                | <i>Jumlah Lembaga Kemasyarakatan yang Berpartisipasi dalam Forum Musyawarah Perencanaan Pembangunan di Kelurahan</i>       |                                              |                                                 |                                                           | 1 Lembaga Kemasyarakatan               | 3.102.300,00          | - Kota Bogor, Bogor Barat, Pasir Mulya | PENDAPATAN ASLI DAERAH (PAD) | Revolusi Mental dan Pembangunan Kebudayaan                           | Peningkatan Kualitas Hidup Masyarakat                                                      | Aparatur Kelurahan dan Instansi Vertikal Terkait |                                      | 3.102.300,00          | KELURAHAN PASIR MULYA                |
|    | 7.01.03.2.02.0002 | Pembangunan Sarana dan Prasarana Kelurahan                                                     |                                                                                                                            |                                              |                                                 |                                                           |                                        |                       |                                        |                              |                                                                      |                                                                                            |                                                  |                                      |                       |                                      |
|    |                   |                                                                                                | <i>Jumlah Sarana dan Prasarana Kelurahan yang Terbangun</i>                                                                |                                              |                                                 |                                                           | 1 Unit                                 | 111.499.000,00        | - Kota Bogor, Bogor Barat, Pasir Mulya | PENDAPATAN ASLI DAERAH (PAD) | Revolusi Mental dan Pembangunan Kebudayaan                           | Pembangunan Infrastruktur untuk penguatan daya saing ekonomi daerah berbasis potensi lokal | Aparatur Kelurahan dan Instansi Vertikal Terkait |                                      | 125.000.000,00        | KELURAHAN PASIR MULYA                |
|    | 7.01.03.2.02.0003 | Pemberdayaan Masyarakat di Kelurahan                                                           |                                                                                                                            |                                              |                                                 |                                                           |                                        |                       |                                        |                              |                                                                      |                                                                                            |                                                  |                                      |                       |                                      |

| NO | KODE              | URUSAN / BIDANG URUSAN / PROGRAM / KEGIATAN / SUB KEGIATAN       | INDIKATOR PROGRAM / KEGIATAN / SUB KEGIATAN                                                                                                                            | TARGET AKHIR PERIODE RENSTRA OPD | REALISASI CAPAIAN RENJA OPD TAHUN 2022 | PRAKIRAAN CAPAIAN TARGET RENJA OPD TAHUN 2023 | CAPAIAN KINERJA DAN KERANGKA PENDANAAN |                       |                                                                                  |                              |                                            |                                                                  | KELOMPOK SASARAN                                 | PRAKIRAAN MAJU RENCANA TAHUN 2025 |                       | PERANGKAT DAERAH PENANGGUNG JAWAB |
|----|-------------------|------------------------------------------------------------------|------------------------------------------------------------------------------------------------------------------------------------------------------------------------|----------------------------------|----------------------------------------|-----------------------------------------------|----------------------------------------|-----------------------|----------------------------------------------------------------------------------|------------------------------|--------------------------------------------|------------------------------------------------------------------|--------------------------------------------------|-----------------------------------|-----------------------|-----------------------------------|
|    |                   |                                                                  |                                                                                                                                                                        |                                  |                                        |                                               | TARGET 2024                            | PAGU INDIKATIF (Rp)   | LOKASI                                                                           | SUMBER DANA                  | PRIORITAS                                  |                                                                  |                                                  | TARGET                            | PAGU INDIKATIF (Rp)   |                                   |
|    |                   |                                                                  |                                                                                                                                                                        |                                  |                                        |                                               |                                        |                       |                                                                                  |                              | NASIONAL                                   | DAERAH                                                           |                                                  |                                   |                       |                                   |
| 1  | 2                 | 3                                                                | 4                                                                                                                                                                      | 5                                | 6                                      | 7                                             | 8                                      | 9                     | 10                                                                               | 11                           | 12                                         | 13                                                               | 14                                               | 15                                | 16                    | 17                                |
|    |                   |                                                                  | <i>Jumlah Pokmas dan Ormas yang Melaksanakan Pemberdayaan Masyarakat di Kelurahan</i>                                                                                  |                                  |                                        |                                               | 1 Pokmas / Ormas                       | 143.994.000,00        | - Kota Bogor, Bogor Barat, Pasir Mulya                                           | PENDAPATAN ASLI DAERAH (PAD) | Revolusi Mental dan Pembangunan Kebudayaan | Peningkatan Kualitas Hidup Masyarakat                            | Aparatur Kelurahan dan Instansi Vertikal Terkait |                                   | 154.800.000,00        | KELURAHAN PASIR MULYA             |
|    |                   | <b>KELURAHAN SEMPLAK</b>                                         |                                                                                                                                                                        |                                  |                                        |                                               |                                        | <b>517.492.100,00</b> |                                                                                  |                              |                                            |                                                                  |                                                  |                                   | <b>517.991.100,00</b> |                                   |
|    | <b>7</b>          | <b>UNSUR KEWILAYAHAN</b>                                         |                                                                                                                                                                        |                                  |                                        |                                               |                                        | <b>517.492.100,00</b> |                                                                                  |                              |                                            |                                                                  |                                                  |                                   | <b>517.991.100,00</b> |                                   |
|    | <b>7.01</b>       | <b>KECAMATAN</b>                                                 |                                                                                                                                                                        |                                  |                                        |                                               |                                        | <b>517.492.100,00</b> |                                                                                  |                              |                                            |                                                                  |                                                  |                                   | <b>517.991.100,00</b> |                                   |
| 1. | 7.01.01           | PROGRAM PENUNJANG URUSAN PEMERINTAHAN DAERAH KABUPATEN/KOTA      | <i>Nilai Akuntabilitas Kinerja Instansi Pemerintah Lingkup Perangkat Daerah Nilai Rata-rata Indeks Kepuasan Masyarakat terhadap pelayanan Lingkup Perangkat Daerah</i> | A Poin 3.50 Poin                 |                                        |                                               | A Poin 3.50 Poin                       | 98.235.000,00         |                                                                                  |                              |                                            |                                                                  |                                                  | A Poin 3.50 Poin                  | 98.235.000,00         |                                   |
|    | 7.01.01.2.06      | Administrasi Umum Perangkat Daerah                               | <i>Persentase pemenuhan Kebutuhan operasional perangkat daerah</i>                                                                                                     | 100 %                            |                                        |                                               | 100 %                                  | 98.235.000,00         |                                                                                  |                              | -                                          | Inovasi Pelayanan Publik dan Penataan Daerah Reformasi Birokrasi | Aparatur Kelurahan dan Instansi Vertikal Terkait | 100 %                             | 98.235.000,00         | KELURAHAN SEMPLAK                 |
|    | 7.01.01.2.06.0001 | Penyediaan Komponen Instalasi Listrik/Penerangan Bangunan Kantor |                                                                                                                                                                        |                                  |                                        |                                               |                                        |                       |                                                                                  |                              |                                            |                                                                  |                                                  |                                   |                       |                                   |
|    |                   |                                                                  | <i>Jumlah Paket Komponen Instalasi Listrik/Penerangan Bangunan Kantor yang Disediakan</i>                                                                              |                                  |                                        |                                               | 1 Paket                                | 992.000,00            | - Kota Bogor, Bogor Barat, Semua Kel/Desa - Kota Bogor, Bogor Barat, Semplak     | PENDAPATAN ASLI DAERAH (PAD) | -                                          | Inovasi Pelayanan Publik dan Penataan Daerah Reformasi Birokrasi | Aparatur Kelurahan dan Instansi Vertikal Terkait |                                   | 992.000,00            | KELURAHAN SEMPLAK                 |
|    | 7.01.01.2.06.0002 | Penyediaan Peralatan dan Perlengkapan Kantor                     |                                                                                                                                                                        |                                  |                                        |                                               |                                        |                       |                                                                                  |                              |                                            |                                                                  |                                                  |                                   |                       |                                   |
|    |                   |                                                                  | <i>Jumlah Paket Peralatan dan Perlengkapan Kantor yang Disediakan</i>                                                                                                  |                                  |                                        |                                               | 1 Paket                                | 11.254.300,00         | - Kota Bogor, Bogor Barat, Semua Kel/Desa - Kota Bogor, Bogor Barat, Semplak     | PENDAPATAN ASLI DAERAH (PAD) | -                                          | Inovasi Pelayanan Publik dan Penataan Daerah Reformasi Birokrasi | Aparatur Kelurahan dan Instansi Vertikal Terkait |                                   | 11.254.300,00         | KELURAHAN SEMPLAK                 |
|    | 7.01.01.2.06.0003 | Penyediaan Peralatan Rumah Tangga                                |                                                                                                                                                                        |                                  |                                        |                                               |                                        |                       |                                                                                  |                              |                                            |                                                                  |                                                  |                                   |                       |                                   |
|    |                   |                                                                  | <i>Jumlah Paket Peralatan Rumah Tangga yang Disediakan</i>                                                                                                             |                                  |                                        |                                               | 1 Paket                                | 3.534.000,00          | - Kota Bogor, Semua Kecamatan, Semua Kel/Desa - Kota Bogor, Bogor Barat, Semplak | PENDAPATAN ASLI DAERAH (PAD) | -                                          | Inovasi Pelayanan Publik dan Penataan Daerah Reformasi Birokrasi | Aparatur Kelurahan dan Instansi Vertikal Terkait |                                   | 3.534.000,00          | KELURAHAN SEMPLAK                 |
|    | 7.01.01.2.06.0004 | Penyediaan Bahan Logistik Kantor                                 |                                                                                                                                                                        |                                  |                                        |                                               |                                        |                       |                                                                                  |                              |                                            |                                                                  |                                                  |                                   |                       |                                   |
|    |                   |                                                                  | <i>Jumlah Paket Bahan Logistik Kantor yang Disediakan</i>                                                                                                              |                                  |                                        |                                               | 1 Paket                                | 78.270.000,00         | - Kota Bogor, Bogor Barat, Semplak                                               | PENDAPATAN ASLI DAERAH (PAD) | -                                          | Reformasi Birokrasi                                              | Aparatur Kelurahan dan Instansi Vertikal Terkait |                                   | 78.270.000,00         | KELURAHAN SEMPLAK                 |
|    | 7.01.01.2.06.0005 | Penyediaan Barang Cetak dan Penggandaan                          |                                                                                                                                                                        |                                  |                                        |                                               |                                        |                       |                                                                                  |                              |                                            |                                                                  |                                                  |                                   |                       |                                   |

| NO | KODE              | URUSAN / BIDANG URUSAN / PROGRAM / KEGIATAN / SUB KEGIATAN                                     | INDIKATOR PROGRAM / KEGIATAN / SUB KEGIATAN                                                                                | TARGET AKHIR PERIODE RENSTRA OPD | REALISASI CAPAIAN RENJA OPD TAHUN 2022 | PRAKIRAAN CAPAIAN TARGET RENJA OPD TAHUN 2023 | CAPAIAN KINERJA DAN KERANGKA PENDANAAN |                       |                                                                                     |                              |                                            |                                                                                    | KELOMPOK SASARAN                                 | PRAKIRAAN MAJU RENCANA TAHUN 2025 |                     | PERANGKAT DAERAH PENANGGUNG JAWAB |  |
|----|-------------------|------------------------------------------------------------------------------------------------|----------------------------------------------------------------------------------------------------------------------------|----------------------------------|----------------------------------------|-----------------------------------------------|----------------------------------------|-----------------------|-------------------------------------------------------------------------------------|------------------------------|--------------------------------------------|------------------------------------------------------------------------------------|--------------------------------------------------|-----------------------------------|---------------------|-----------------------------------|--|
|    |                   |                                                                                                |                                                                                                                            |                                  |                                        |                                               | TARGET 2024                            | PAGU INDIKATIF (Rp)   | LOKASI                                                                              | SUMBER DANA                  | PRIORITAS                                  |                                                                                    |                                                  | TARGET                            | PAGU INDIKATIF (Rp) |                                   |  |
|    |                   |                                                                                                |                                                                                                                            |                                  |                                        |                                               |                                        |                       |                                                                                     |                              | NASIONAL                                   | DAERAH                                                                             |                                                  |                                   |                     |                                   |  |
| 1  | 2                 | 3                                                                                              | 4                                                                                                                          | 5                                | 6                                      | 7                                             | 8                                      | 9                     | 10                                                                                  | 11                           | 12                                         | 13                                                                                 | 14                                               | 15                                | 16                  | 17                                |  |
|    |                   |                                                                                                | <i>Jumlah Paket Barang Cetak dan Penggandaan yang Disediakan</i>                                                           |                                  |                                        |                                               | 1 Paket                                | 4.184.700,00          | - Kota Bogor, Bogor Barat, Semplak                                                  | PENDAPATAN ASLI DAERAH (PAD) | -                                          | Inovasi Pelayanan Publik dan Penataan Daerah Reformasi Birokrasi                   | Aparatur Kelurahan dan Instansi Vertikal Terkait |                                   | 4.184.700,00        | KELURAHAN SEMPLAK                 |  |
| 2. | 7.01.03           | <b>PROGRAM PEMBERDAYAAN MASYARAKAT DESA DAN KELURAHAN</b>                                      | <i>Pelayanan administrasi ditingkat kelurahan Partisipasi masyarakat dalam pelaksanaan Musrenbang di tingkat Kelurahan</i> | 100%<br>100%                     |                                        |                                               | 100 %<br>100%                          | 419.257.100,00        |                                                                                     |                              |                                            |                                                                                    |                                                  | -                                 | 419.756.100,00      |                                   |  |
|    | 7.01.03.2.02      | Kegiatan Pemberdayaan Kelurahan                                                                | <i>Persentase keterlibatan masyarakat dalam perencanaan pembangunan di Kelurahan</i>                                       | -                                |                                        |                                               | 100 %                                  | 419.257.100,00        |                                                                                     |                              | Revolusi Mental dan Pembangunan Kebudayaan | Inovasi Pelayanan Publik dan Penataan Daerah Reformasi Birokrasi                   | Aparatur Kelurahan dan Instansi Vertikal Terkait | -                                 | 419.756.100,00      | KELURAHAN SEMPLAK                 |  |
|    | 7.01.03.2.02.0001 | Peningkatan Partisipasi Masyarakat dalam Forum Musyawarah Perencanaan Pembangunan di Kelurahan |                                                                                                                            |                                  |                                        |                                               |                                        |                       |                                                                                     |                              |                                            |                                                                                    |                                                  |                                   |                     |                                   |  |
|    |                   |                                                                                                | <i>Jumlah Lembaga Kemasyarakatan yang Berpartisipasi dalam Forum Musyawarah Perencanaan Pembangunan di Kelurahan</i>       |                                  |                                        |                                               | 1 Lembaga Kemasyarakatan               | 9.750.000,00          | - Kota Bogor, Bogor Barat, Semua Kel/Desa<br>- Kota Bogor, Bogor Barat, Semplak     | PENDAPATAN ASLI DAERAH (PAD) | Revolusi Mental dan Pembangunan Kebudayaan | Inovasi Pelayanan Publik dan Penataan Daerah Reformasi Birokrasi                   | Aparatur Kelurahan dan Instansi Vertikal Terkait |                                   | 9.750.000,00        | KELURAHAN SEMPLAK                 |  |
|    | 7.01.03.2.02.0002 | Pembangunan Sarana dan Prasarana Kelurahan                                                     |                                                                                                                            |                                  |                                        |                                               |                                        |                       |                                                                                     |                              |                                            |                                                                                    |                                                  |                                   |                     |                                   |  |
|    |                   |                                                                                                | <i>Jumlah Sarana dan Prasarana Kelurahan yang Terbangun</i>                                                                |                                  |                                        |                                               | 2 Unit                                 | 138.080.500,00        | - Kota Bogor, Semua Kecamatan, Semua Kel/Desa<br>- Kota Bogor, Bogor Barat, Semplak | PENDAPATAN ASLI DAERAH (PAD) | Revolusi Mental dan Pembangunan Kebudayaan | Inovasi Pelayanan Publik dan Penataan Daerah Peningkatan Kualitas Hidup Masyarakat | Aparatur Kelurahan dan Instansi Vertikal Terkait |                                   | 138.080.500,00      | KELURAHAN SEMPLAK                 |  |
|    | 7.01.03.2.02.0003 | Pemberdayaan Masyarakat di Kelurahan                                                           |                                                                                                                            |                                  |                                        |                                               |                                        |                       |                                                                                     |                              |                                            |                                                                                    |                                                  |                                   |                     |                                   |  |
|    |                   |                                                                                                | <i>Jumlah Pokmas dan Ormas yang Melaksanakan Pemberdayaan Masyarakat di Kelurahan</i>                                      |                                  |                                        |                                               | 1 Pokmas / Ormas                       | 271.426.600,00        | - Kota Bogor, Bogor Barat, Semua Kel/Desa<br>- Kota Bogor, Bogor Barat, Semplak     | PENDAPATAN ASLI DAERAH (PAD) | Revolusi Mental dan Pembangunan Kebudayaan | Inovasi Pelayanan Publik dan Penataan Daerah Peningkatan Kualitas Hidup Masyarakat | Aparatur Kelurahan dan Instansi Vertikal Terkait |                                   | 271.925.600,00      | KELURAHAN SEMPLAK                 |  |
|    |                   | <b>KELURAHAN SINDANG BARANG</b>                                                                |                                                                                                                            |                                  |                                        |                                               |                                        |                       | <b>571.930.600,00</b>                                                               |                              |                                            |                                                                                    |                                                  |                                   |                     | <b>0,00</b>                       |  |
|    | 7                 | <b>UNSUR KEWILAYAHAN</b>                                                                       |                                                                                                                            |                                  |                                        |                                               |                                        | <b>571.930.600,00</b> |                                                                                     |                              |                                            |                                                                                    |                                                  |                                   | <b>0,00</b>         |                                   |  |
|    | 7.01              | <b>KECAMATAN</b>                                                                               |                                                                                                                            |                                  |                                        |                                               |                                        | <b>571.930.600,00</b> |                                                                                     |                              |                                            |                                                                                    |                                                  |                                   | <b>0,00</b>         |                                   |  |

| NO | KODE              | URUSAN / BIDANG URUSAN / PROGRAM / KEGIATAN / SUB KEGIATAN       | INDIKATOR PROGRAM / KEGIATAN / SUB KEGIATAN                                                                                                                     | TARGET AKHIR PERIODE RENSTRA OPD | REALISASI CAPAIAN RENJA OPD TAHUN 2022 | PRAKIRAAN CAPAIAN TARGET RENJA OPD TAHUN 2023 | CAPAIAN KINERJA DAN KERANGKA PENDANAAN |                     |                                           |                              |                                                                      | KELOMPOK SASARAN    | PRAKIRAAN MAJU RENCANA TAHUN 2025                |                     | PERANGKAT DAERAH PENANGGUNG JAWAB |                          |
|----|-------------------|------------------------------------------------------------------|-----------------------------------------------------------------------------------------------------------------------------------------------------------------|----------------------------------|----------------------------------------|-----------------------------------------------|----------------------------------------|---------------------|-------------------------------------------|------------------------------|----------------------------------------------------------------------|---------------------|--------------------------------------------------|---------------------|-----------------------------------|--------------------------|
|    |                   |                                                                  |                                                                                                                                                                 |                                  |                                        |                                               | TARGET 2024                            | PAGU INDIKATIF (Rp) | LOKASI                                    | SUMBER DANA                  | PRIORITAS                                                            |                     | TARGET                                           | PAGU INDIKATIF (Rp) |                                   |                          |
|    |                   |                                                                  |                                                                                                                                                                 |                                  |                                        |                                               |                                        |                     |                                           |                              | NASIONAL                                                             |                     |                                                  |                     |                                   | DAERAH                   |
| 1  | 2                 | 3                                                                | 4                                                                                                                                                               | 5                                | 6                                      | 7                                             | 8                                      | 9                   | 10                                        | 11                           | 12                                                                   | 13                  | 14                                               | 15                  | 16                                | 17                       |
| 1. | 7.01.01           | PROGRAM PENUNJANG URUSAN PEMERINTAHAN DAERAH KABUPATEN/KOTA      | Nilai Akuntabilitas Kinerja Instansi Pemerintah Lingkup Perangkat Daerah Nilai Rata-rata Indeks Kepuasan Masyarakat terhadap pelayanan Lingkup Perangkat Daerah | A Poin 3.50 Poin                 |                                        |                                               | A Poin 3.50 Poin                       | 111.555.000,00      |                                           |                              |                                                                      |                     |                                                  | A Poin 3.50 Poin    | 0,00                              |                          |
|    | 7.01.01.2.06      | Administrasi Umum Perangkat Daerah                               | Persentase pemenuhan Kebutuhan operasional perangkat daerah                                                                                                     | 100 %                            |                                        |                                               | 100 %                                  | 111.555.000,00      |                                           |                              | Memperkuat Stabilitas Polhukhankam Dan Transformasi Pelayanan Publik | Reformasi Birokrasi | Aparatur Kelurahan dan Instansi Vertikal Terkait | 100 %               | 0,00                              | KELURAHAN SINDANG BARANG |
|    | 7.01.01.2.06.0001 | Penyediaan Komponen Instalasi Listrik/Penerangan Bangunan Kantor |                                                                                                                                                                 |                                  |                                        |                                               |                                        |                     |                                           |                              |                                                                      |                     |                                                  |                     |                                   |                          |
|    |                   |                                                                  | Jumlah Paket Komponen Instalasi Listrik/Penerangan Bangunan Kantor yang Disediakan                                                                              |                                  |                                        |                                               | 1 Paket                                | 7.758.000,00        | - Kota Bogor, Bogor Barat, Sindang Barang | PENDAPATAN ASLI DAERAH (PAD) | Memperkuat Stabilitas Polhukhankam Dan Transformasi Pelayanan Publik | Reformasi Birokrasi | Aparatur Kelurahan dan Instansi Vertikal Terkait |                     | 0,00                              | KELURAHAN SINDANG BARANG |
|    | 7.01.01.2.06.0002 | Penyediaan Peralatan dan Perlengkapan Kantor                     |                                                                                                                                                                 |                                  |                                        |                                               |                                        |                     |                                           |                              |                                                                      |                     |                                                  |                     |                                   |                          |
|    |                   |                                                                  | Jumlah Paket Peralatan dan Perlengkapan Kantor yang Disediakan                                                                                                  |                                  |                                        |                                               | 1 Paket                                | 11.166.000,00       | - Kota Bogor, Bogor Barat, Sindang Barang | PENDAPATAN ASLI DAERAH (PAD) | Memperkuat Stabilitas Polhukhankam Dan Transformasi Pelayanan Publik | Reformasi Birokrasi | Aparatur Kelurahan dan Instansi Vertikal Terkait |                     | 0,00                              | KELURAHAN SINDANG BARANG |
|    | 7.01.01.2.06.0003 | Penyediaan Peralatan Rumah Tangga                                |                                                                                                                                                                 |                                  |                                        |                                               |                                        |                     |                                           |                              |                                                                      |                     |                                                  |                     |                                   |                          |
|    |                   |                                                                  | Jumlah Paket Peralatan Rumah Tangga yang Disediakan                                                                                                             |                                  |                                        |                                               | 1 Paket                                | 5.851.000,00        | - Kota Bogor, Bogor Barat, Sindang Barang | PENDAPATAN ASLI DAERAH (PAD) | Memperkuat Stabilitas Polhukhankam Dan Transformasi Pelayanan Publik | Reformasi Birokrasi | Aparatur Kelurahan dan Instansi Vertikal Terkait |                     | 0,00                              | KELURAHAN SINDANG BARANG |
|    | 7.01.01.2.06.0004 | Penyediaan Bahan Logistik Kantor                                 |                                                                                                                                                                 |                                  |                                        |                                               |                                        |                     |                                           |                              |                                                                      |                     |                                                  |                     |                                   |                          |
|    |                   |                                                                  | Jumlah Paket Bahan Logistik Kantor yang Disediakan                                                                                                              |                                  |                                        |                                               | 1 Paket                                | 82.430.000,00       | - Kota Bogor, Bogor Barat, Sindang Barang | PENDAPATAN ASLI DAERAH (PAD) | Memperkuat Stabilitas Polhukhankam Dan Transformasi Pelayanan Publik | Reformasi Birokrasi | Aparatur Kelurahan dan Instansi Vertikal Terkait |                     | 0,00                              | KELURAHAN SINDANG BARANG |
|    | 7.01.01.2.06.0005 | Penyediaan Barang Cetak dan Penggandaan                          |                                                                                                                                                                 |                                  |                                        |                                               |                                        |                     |                                           |                              |                                                                      |                     |                                                  |                     |                                   |                          |
|    |                   |                                                                  | Jumlah Paket Barang Cetak dan Penggandaan yang Disediakan                                                                                                       |                                  |                                        |                                               | 1 Paket                                | 4.350.000,00        | - Kota Bogor, Bogor Barat, Sindang Barang | PENDAPATAN ASLI DAERAH (PAD) | Memperkuat Stabilitas Polhukhankam Dan Transformasi Pelayanan Publik | Reformasi Birokrasi | Aparatur Kelurahan dan Instansi Vertikal Terkait |                     | 0,00                              | KELURAHAN SINDANG BARANG |

| NO | KODE              | URUSAN / BIDANG URUSAN / PROGRAM / KEGIATAN / SUB KEGIATAN                                     | INDIKATOR PROGRAM / KEGIATAN / SUB KEGIATAN                                                                                                                     | TARGET AKHIR PERIODE RENSTRA OPD | REALISASI CAPAIAN RENJA OPD TAHUN 2022 | PRAKIRAAN CAPAIAN TARGET RENJA OPD TAHUN 2023 | CAPAIAN KINERJA DAN KERANGKA PENDANAAN |                       |                                           |                              |                                                                      | KELOMPOK SASARAN                                                                           | PRAKIRAAN MAJU RENCANA TAHUN 2025                |                     | PERANGKAT DAERAH PENANGGUNG JAWAB |                          |
|----|-------------------|------------------------------------------------------------------------------------------------|-----------------------------------------------------------------------------------------------------------------------------------------------------------------|----------------------------------|----------------------------------------|-----------------------------------------------|----------------------------------------|-----------------------|-------------------------------------------|------------------------------|----------------------------------------------------------------------|--------------------------------------------------------------------------------------------|--------------------------------------------------|---------------------|-----------------------------------|--------------------------|
|    |                   |                                                                                                |                                                                                                                                                                 |                                  |                                        |                                               | TARGET 2024                            | PAGU INDIKATIF (Rp)   | LOKASI                                    | SUMBER DANA                  | PRIORITAS                                                            |                                                                                            | TARGET                                           | PAGU INDIKATIF (Rp) |                                   |                          |
|    |                   |                                                                                                |                                                                                                                                                                 |                                  |                                        |                                               |                                        |                       |                                           |                              | NASIONAL                                                             |                                                                                            |                                                  |                     |                                   | DAERAH                   |
| 1  | 2                 | 3                                                                                              | 4                                                                                                                                                               | 5                                | 6                                      | 7                                             | 8                                      | 9                     | 10                                        | 11                           | 12                                                                   | 13                                                                                         | 14                                               | 15                  | 16                                | 17                       |
| 2. | 7.01.03           | PROGRAM PEMBERDAYAAN MASYARAKAT DESA DAN KELURAHAN                                             | Partisipasi masyarakat dalam pelaksanaan musrenbang di tingkat kelurahan                                                                                        | 100%<br>100%                     |                                        |                                               | 100 %<br>100%                          | 460.375.600,00        |                                           |                              |                                                                      |                                                                                            |                                                  | -                   | 0,00                              |                          |
|    | 7.01.03.2.02      | Kegiatan Pemberdayaan Kelurahan                                                                | Persentase keterlibatan masyarakat dalam perencanaan pembangunan di Kelurahan                                                                                   | -                                |                                        |                                               | 100 %                                  | 460.375.600,00        |                                           |                              | Revolusi Mental dan Pembangunan Kebudayaan                           | Reformasi Birokrasi                                                                        | Aparatur Kelurahan dan Instansi Vertikal Terkait | -                   | 0,00                              | KELURAHAN SINDANG BARANG |
|    | 7.01.03.2.02.0001 | Peningkatan Partisipasi Masyarakat dalam Forum Musyawarah Perencanaan Pembangunan di Kelurahan |                                                                                                                                                                 |                                  |                                        |                                               |                                        |                       |                                           |                              |                                                                      |                                                                                            |                                                  |                     |                                   |                          |
|    |                   |                                                                                                | Jumlah Lembaga Kemasyarakatan yang Berpartisipasi dalam Forum Musyawarah Perencanaan Pembangunan di Kelurahan                                                   |                                  |                                        |                                               | 1 Lembaga Kemasyarakatan               | 8.435.000,00          | - Kota Bogor, Bogor Barat, Semua Kel/Desa | PENDAPATAN ASLI DAERAH (PAD) | Revolusi Mental dan Pembangunan Kebudayaan                           | Reformasi Birokrasi                                                                        | Aparatur Kelurahan dan Instansi Vertikal Terkait |                     | 0,00                              | KELURAHAN SINDANG BARANG |
|    | 7.01.03.2.02.0002 | Pembangunan Sarana dan Prasarana Kelurahan                                                     |                                                                                                                                                                 |                                  |                                        |                                               |                                        |                       |                                           |                              |                                                                      |                                                                                            |                                                  |                     |                                   |                          |
|    |                   |                                                                                                | Jumlah Sarana dan Prasarana Kelurahan yang Terbangun                                                                                                            |                                  |                                        |                                               | 2 Unit                                 | 186.740.600,00        | - Kota Bogor, Bogor Barat, Sindang Barang | PENDAPATAN ASLI DAERAH (PAD) | Revolusi Mental dan Pembangunan Kebudayaan                           | Pembangunan Infrastruktur untuk penguatan daya saing ekonomi daerah berbasis potensi lokal | Aparatur Kelurahan dan Instansi Vertikal Terkait |                     | 0,00                              | KELURAHAN SINDANG BARANG |
|    | 7.01.03.2.02.0003 | Pemberdayaan Masyarakat di Kelurahan                                                           |                                                                                                                                                                 |                                  |                                        |                                               |                                        |                       |                                           |                              |                                                                      |                                                                                            |                                                  |                     |                                   |                          |
|    |                   |                                                                                                | Jumlah Pokmas dan Ormas yang Melaksanakan Pemberdayaan Masyarakat di Kelurahan                                                                                  |                                  |                                        |                                               | 1 Pokmas / Ormas                       | 265.200.000,00        | - Kota Bogor, Bogor Barat, Sindang Barang | PENDAPATAN ASLI DAERAH (PAD) | -                                                                    | Peningkatan Kualitas Hidup Masyarakat                                                      | Aparatur Kelurahan dan Instansi Vertikal Terkait |                     | 0,00                              | KELURAHAN SINDANG BARANG |
|    |                   | <b>KELURAHAN SITU GEDE</b>                                                                     |                                                                                                                                                                 |                                  |                                        |                                               |                                        | <b>515.415.100,00</b> |                                           |                              |                                                                      |                                                                                            |                                                  |                     | <b>257.623.150,00</b>             |                          |
|    | <b>7</b>          | <b>UNSUR KEWILAYAHAN</b>                                                                       |                                                                                                                                                                 |                                  |                                        |                                               |                                        | <b>515.415.100,00</b> |                                           |                              |                                                                      |                                                                                            |                                                  |                     | <b>257.623.150,00</b>             |                          |
|    | <b>7.01</b>       | <b>KECAMATAN</b>                                                                               |                                                                                                                                                                 |                                  |                                        |                                               |                                        | <b>515.415.100,00</b> |                                           |                              |                                                                      |                                                                                            |                                                  |                     | <b>257.623.150,00</b>             |                          |
| 1. | 7.01.01           | PROGRAM PENUNJANG URUSAN PEMERINTAHAN DAERAH KABUPATEN/KOTA                                    | Nilai Rata-rata Indeks Kepuasan Masyarakat terhadap pelayanan Lingkup Perangkat Daerah Nilai Akuntabilitas Kinerja Instansi Pemerintah Lingkup Perangkat Daerah | A Poin<br>3.50 Poin              |                                        |                                               | 3.50 Poin<br>A Poin                    | 104.174.000,00        |                                           |                              |                                                                      |                                                                                            |                                                  | A Poin<br>3.50 Poin | 0,00                              |                          |
|    | 7.01.01.2.06      | Administrasi Umum Perangkat Daerah                                                             | Persentase pemenuhan kebutuhan operasional perangkat daerah                                                                                                     | 100 %                            |                                        |                                               | 100 %                                  | 104.174.000,00        |                                           |                              | Memperkuat Stabilitas Polhukhankam Dan Transformasi Pelayanan Publik | Reformasi Birokrasi                                                                        | Aparatur Kelurahan dan Instansi Vertikal Terkait | 100 %               | 0,00                              | KELURAHAN SITU GEDE      |
|    | 7.01.01.2.06.0001 | Penyediaan Komponen Instalasi Listrik/Penerangan Bangunan Kantor                               |                                                                                                                                                                 |                                  |                                        |                                               |                                        |                       |                                           |                              |                                                                      |                                                                                            |                                                  |                     |                                   |                          |

| NO | KODE              | URUSAN / BIDANG URUSAN / PROGRAM / KEGIATAN / SUB KEGIATAN                                     | INDIKATOR PROGRAM / KEGIATAN / SUB KEGIATAN                                                                                | TARGET AKHIR PERIODE RENSTRA OPD | REALISASI CAPAIAN RENJA OPD TAHUN 2022 | PRAKIRAAN CAPAIAN TARGET RENJA OPD TAHUN 2023 | CAPAIAN KINERJA DAN KERANGKA PENDANAAN |                       |                                               |                              |                                                                      |                     | KELOMPOK SASARAN                                 | PRAKIRAAN MAJU RENCANA TAHUN 2025 |                       | PERANGKAT DAERAH PENANGGUNG JAWAB |
|----|-------------------|------------------------------------------------------------------------------------------------|----------------------------------------------------------------------------------------------------------------------------|----------------------------------|----------------------------------------|-----------------------------------------------|----------------------------------------|-----------------------|-----------------------------------------------|------------------------------|----------------------------------------------------------------------|---------------------|--------------------------------------------------|-----------------------------------|-----------------------|-----------------------------------|
|    |                   |                                                                                                |                                                                                                                            |                                  |                                        |                                               | TARGET 2024                            | PAGU INDIKATIF (Rp)   | LOKASI                                        | SUMBER DANA                  | PRIORITAS                                                            |                     |                                                  | TARGET                            | PAGU INDIKATIF (Rp)   |                                   |
|    |                   |                                                                                                |                                                                                                                            |                                  |                                        |                                               |                                        |                       |                                               |                              | NASIONAL                                                             | DAERAH              |                                                  |                                   |                       |                                   |
| 1  | 2                 | 3                                                                                              | 4                                                                                                                          | 5                                | 6                                      | 7                                             | 8                                      | 9                     | 10                                            | 11                           | 12                                                                   | 13                  | 14                                               | 15                                | 16                    | 17                                |
|    |                   |                                                                                                | <i>Jumlah Paket Komponen Instalasi Listrik/Penerangan Bangunan Kantor yang Disediakan</i>                                  |                                  |                                        |                                               | 1 Paket                                | 2.462.400,00          | - Kota Bogor, Bogor Barat, Situ Gede          | PENDAPATAN ASLI DAERAH (PAD) | Memperkuat Stabilitas Polhukhankam Dan Transformasi Pelayanan Publik | Reformasi Birokrasi | Aparatur Kelurahan dan Instansi Vertikal Terkait |                                   | 0,00                  | KELURAHAN SITU GEDE               |
|    | 7.01.01.2.06.0002 | Penyediaan Peralatan dan Perlengkapan Kantor                                                   |                                                                                                                            |                                  |                                        |                                               |                                        |                       |                                               |                              |                                                                      |                     |                                                  |                                   |                       |                                   |
|    |                   |                                                                                                | <i>Jumlah Paket Peralatan dan Perlengkapan Kantor yang Disediakan</i>                                                      |                                  |                                        |                                               | 1 Paket                                | 18.612.700,00         | - Kota Bogor, Bogor Barat, Situ Gede          | PENDAPATAN ASLI DAERAH (PAD) | Memperkuat Stabilitas Polhukhankam Dan Transformasi Pelayanan Publik | Reformasi Birokrasi | Aparatur Kelurahan dan Instansi Vertikal Terkait |                                   | 0,00                  | KELURAHAN SITU GEDE               |
|    | 7.01.01.2.06.0003 | Penyediaan Peralatan Rumah Tangga                                                              |                                                                                                                            |                                  |                                        |                                               |                                        |                       |                                               |                              |                                                                      |                     |                                                  |                                   |                       |                                   |
|    |                   |                                                                                                | <i>Jumlah Paket Peralatan Rumah Tangga yang Disediakan</i>                                                                 |                                  |                                        |                                               | 1 Paket                                | 2.739.400,00          | - Kota Bogor, Bogor Barat, Situ Gede          | PENDAPATAN ASLI DAERAH (PAD) | Memperkuat Stabilitas Polhukhankam Dan Transformasi Pelayanan Publik | Reformasi Birokrasi | Aparatur Kelurahan dan Instansi Vertikal Terkait |                                   | 0,00                  | KELURAHAN SITU GEDE               |
|    | 7.01.01.2.06.0004 | Penyediaan Bahan Logistik Kantor                                                               |                                                                                                                            |                                  |                                        |                                               |                                        |                       |                                               |                              |                                                                      |                     |                                                  |                                   |                       |                                   |
|    |                   |                                                                                                | <i>Jumlah Paket Bahan Logistik Kantor yang Disediakan</i>                                                                  |                                  |                                        |                                               | 1 Paket                                | 77.430.000,00         | - Kota Bogor, Bogor Barat, Situ Gede          | PENDAPATAN ASLI DAERAH (PAD) | Memperkuat Stabilitas Polhukhankam Dan Transformasi Pelayanan Publik | Reformasi Birokrasi | Aparatur Kelurahan dan Instansi Vertikal Terkait |                                   | 0,00                  | KELURAHAN SITU GEDE               |
|    | 7.01.01.2.06.0005 | Penyediaan Barang Cetak dan Penggandaan                                                        |                                                                                                                            |                                  |                                        |                                               |                                        |                       |                                               |                              |                                                                      |                     |                                                  |                                   |                       |                                   |
|    |                   |                                                                                                | <i>Jumlah Paket Barang Cetak dan Penggandaan yang Disediakan</i>                                                           |                                  |                                        |                                               | 1 Paket                                | 2.929.500,00          | - Kota Bogor, Bogor Barat, Situ Gede          | PENDAPATAN ASLI DAERAH (PAD) | Memperkuat Stabilitas Polhukhankam Dan Transformasi Pelayanan Publik | Reformasi Birokrasi | Aparatur Kelurahan dan Instansi Vertikal Terkait |                                   | 0,00                  | KELURAHAN SITU GEDE               |
| 2. | <b>7.01.03</b>    | <b>PROGRAM PEMBERDAYAAN MASYARAKAT DESA DAN KELURAHAN</b>                                      | <i>Pelayanan administrasi ditingkat kelurahan Partisipasi masyarakat dalam pelaksanaan Musrenbang di tingkat Kelurahan</i> | <b>100% 100%</b>                 |                                        |                                               | <b>100 % 100%</b>                      | <b>411.241.100,00</b> |                                               |                              |                                                                      |                     |                                                  | -                                 | <b>257.623.150,00</b> |                                   |
|    | 7.01.03.2.02      | Kegiatan Pemberdayaan Kelurahan                                                                | <i>Persentase keterlibatan masyarakat dalam perencanaan pembangunan di Kelurahan</i>                                       | -                                |                                        |                                               | 100 %                                  | 411.241.100,00        |                                               |                              | Revolusi Mental dan Pembangunan Kebudayaan                           | Reformasi Birokrasi | Aparatur Kelurahan dan Instansi Vertikal Terkait | -                                 | 257.623.150,00        | KELURAHAN SITU GEDE               |
|    | 7.01.03.2.02.0001 | Peningkatan Partisipasi Masyarakat dalam Forum Musyawarah Perencanaan Pembangunan di Kelurahan |                                                                                                                            |                                  |                                        |                                               |                                        |                       |                                               |                              |                                                                      |                     |                                                  |                                   |                       |                                   |
|    |                   |                                                                                                | <i>Jumlah Lembaga Kemasyarakatan yang Berpartisipasi dalam Forum Musyawarah Perencanaan Pembangunan di Kelurahan</i>       |                                  |                                        |                                               | 1 Lembaga Kemasyarakatan               | 3.735.900,00          | - Kota Bogor, Semua Kecamatan, Semua Kel/Desa | PENDAPATAN ASLI DAERAH (PAD) | Revolusi Mental dan Pembangunan Kebudayaan                           | Reformasi Birokrasi | Aparatur Kelurahan dan Instansi Vertikal Terkait |                                   | 0,00                  | KELURAHAN SITU GEDE               |

| NO                            | KODE              | URUSAN / BIDANG URUSAN / PROGRAM / KEGIATAN / SUB KEGIATAN                                                                                                                                                                                       | INDIKATOR PROGRAM / KEGIATAN / SUB KEGIATAN                                                                                                                                               | TARGET AKHIR PERIODE RENSTRA OPD | REALISASI CAPAIAN RENJA OPD TAHUN 2022 | PRAKIRAAN CAPAIAN TARGET RENJA OPD TAHUN 2023 | CAPAIAN KINERJA DAN KERANGKA PENDANAAN |                          |                                               |                              |                                            |                                                                                            | KELOMPOK SASARAN                                 | PRAKIRAAN MAJU RENCANA TAHUN 2025 |                          | PERANGKAT DAERAH PENANGGUNG JAWAB |
|-------------------------------|-------------------|--------------------------------------------------------------------------------------------------------------------------------------------------------------------------------------------------------------------------------------------------|-------------------------------------------------------------------------------------------------------------------------------------------------------------------------------------------|----------------------------------|----------------------------------------|-----------------------------------------------|----------------------------------------|--------------------------|-----------------------------------------------|------------------------------|--------------------------------------------|--------------------------------------------------------------------------------------------|--------------------------------------------------|-----------------------------------|--------------------------|-----------------------------------|
|                               |                   |                                                                                                                                                                                                                                                  |                                                                                                                                                                                           |                                  |                                        |                                               | TARGET 2024                            | PAGU INDIKATIF (Rp)      | LOKASI                                        | SUMBER DANA                  | PRIORITAS                                  |                                                                                            |                                                  | TARGET                            | PAGU INDIKATIF (Rp)      |                                   |
|                               |                   |                                                                                                                                                                                                                                                  |                                                                                                                                                                                           |                                  |                                        |                                               |                                        |                          |                                               |                              | NASIONAL                                   | DAERAH                                                                                     |                                                  |                                   |                          |                                   |
| 1                             | 2                 | 3                                                                                                                                                                                                                                                | 4                                                                                                                                                                                         | 5                                | 6                                      | 7                                             | 8                                      | 9                        | 10                                            | 11                           | 12                                         | 13                                                                                         | 14                                               | 15                                | 16                       | 17                                |
|                               | 7.01.03.2.02.0002 | Pembangunan Sarana dan Prasarana Kelurahan                                                                                                                                                                                                       |                                                                                                                                                                                           |                                  |                                        |                                               |                                        |                          |                                               |                              |                                            |                                                                                            |                                                  |                                   |                          |                                   |
|                               |                   |                                                                                                                                                                                                                                                  | <i>Jumlah Sarana dan Prasarana Kelurahan yang Terbangun</i>                                                                                                                               |                                  |                                        |                                               | 2 Unit                                 | 150.000.000,00           | - Kota Bogor, Bogor Barat, Situ Gede          | PENDAPATAN ASLI DAERAH (PAD) | Revolusi Mental dan Pembangunan Kebudayaan | Pembangunan Infrastruktur untuk penguatan daya saing ekonomi daerah berbasis potensi lokal | Aparatur Kelurahan dan Instansi Vertikal Terkait |                                   | 0,00                     | KELURAHAN SITU GEDE               |
|                               | 7.01.03.2.02.0003 | Pemberdayaan Masyarakat di Kelurahan                                                                                                                                                                                                             |                                                                                                                                                                                           |                                  |                                        |                                               |                                        |                          |                                               |                              |                                            |                                                                                            |                                                  |                                   |                          |                                   |
|                               |                   |                                                                                                                                                                                                                                                  | <i>Jumlah Pokmas dan Ormas yang Melaksanakan Pemberdayaan Masyarakat di Kelurahan</i>                                                                                                     |                                  |                                        |                                               | 1 Pokmas / Ormas                       | 257.505.200,00           | - Kota Bogor, Bogor Barat, Situ Gede          | PENDAPATAN ASLI DAERAH (PAD) | Revolusi Mental dan Pembangunan Kebudayaan | Peningkatan Kualitas Hidup Masyarakat                                                      | Aparatur Kelurahan dan Instansi Vertikal Terkait |                                   | 257.623.150,00           | KELURAHAN SITU GEDE               |
| <b>KECAMATAN BOGOR TENGAH</b> |                   |                                                                                                                                                                                                                                                  |                                                                                                                                                                                           |                                  |                                        |                                               |                                        | <b>22.813.284.201,00</b> |                                               |                              |                                            |                                                                                            |                                                  |                                   | <b>24.453.753.716,00</b> |                                   |
|                               | <b>2</b>          | <b>URUSAN PEMERINTAHAN WAJIB YANG TIDAK BERKAITAN DENGAN PELAYANAN DASAR</b>                                                                                                                                                                     |                                                                                                                                                                                           |                                  |                                        |                                               |                                        | <b>6.600.000,00</b>      |                                               |                              |                                            |                                                                                            |                                                  |                                   | <b>6.930.000,00</b>      |                                   |
|                               | <b>2.13</b>       | <b>URUSAN PEMERINTAHAN BIDANG PEMBERDAYAAN MASYARAKAT DAN DESA</b>                                                                                                                                                                               |                                                                                                                                                                                           |                                  |                                        |                                               |                                        | <b>6.600.000,00</b>      |                                               |                              |                                            |                                                                                            |                                                  |                                   | <b>6.930.000,00</b>      |                                   |
| 1.                            | 2.13.05           | PROGRAM PEMBERDAYAAN LEMBAGA KEMASYARAKATAN, LEMBAGA ADAT DAN MASYARAKAT HUKUM ADAT                                                                                                                                                              | <i>Persentase Lembaga Kemasyarakatan (LPM, RT, RW) Tingkat Kecamatan yang aktif</i><br><i>Persentase lembaga kemasyaratan yang aktif di kelurahan</i>                                     |                                  |                                        |                                               | 75 %<br><br>75 %                       | 6.600.000,00             |                                               |                              |                                            |                                                                                            |                                                  | -                                 | 6.930.000,00             |                                   |
|                               | 2.13.05.2.01      | Pemberdayaan Lembaga Kemasyarakatan yang Bergerak di Bidang Pemberdayaan Desa dan Lembaga Adat Tingkat Daerah Kabupaten/Kota serta Pemberdayaan Masyarakat Hukum Adat yang Masyarakat Pelakunya Hukum Adat yang Sama dalam Daerah Kabupaten/Kota | <i>Presentase Lembaga Kemasyarakatan (LPM,RW,RT) Tingkat Kecamatan</i>                                                                                                                    | -                                |                                        |                                               | 100 %                                  | 6.600.000,00             |                                               |                              | Revolusi Mental dan Pembangunan Kebudayaan | Reformasi Sistem Pendidikan dan Pemajuan Kebudayaan Peningkatan Kualitas Hidup Masyarakat  | Kecamatan Bogor Tengah                           | -                                 | 6.930.000,00             | KECAMATAN BOGOR TENGAH            |
|                               | 2.13.05.2.01.0003 | Peningkatan Kapasitas Kelembagaan Lembaga Kemasyarakatan Desa/Kelurahan (RT, RW, PKK, Posyandu, LPM, dan Karang Taruna), Lembaga Adat Desa/Kelurahan dan Masyarakat Hukum Adat                                                                   |                                                                                                                                                                                           |                                  |                                        |                                               |                                        |                          |                                               |                              |                                            |                                                                                            |                                                  |                                   |                          |                                   |
|                               |                   |                                                                                                                                                                                                                                                  | <i>Jumlah Lembaga Kemasyarakatan Desa/Kelurahan (RT, RW, PKK, Posyandu, LPM, dan Karang Taruna), Lembaga Adat Desa/Kelurahan dan Masyarakat Hukum Adat yang Ditingkatkan Kapasitasnya</i> |                                  |                                        |                                               | 1 Lembaga                              | 6.600.000,00             | - Kota Bogor, Semua Kecamatan, Semua Kel/Desa | PENDAPATAN ASLI DAERAH (PAD) | Revolusi Mental dan Pembangunan Kebudayaan | Reformasi Sistem Pendidikan dan Pemajuan Kebudayaan Peningkatan Kualitas Hidup Masyarakat  | Kecamatan Bogor Tengah                           |                                   | 6.930.000,00             | KECAMATAN BOGOR TENGAH            |

| NO | KODE              | URUSAN / BIDANG URUSAN / PROGRAM / KEGIATAN / SUB KEGIATAN                            | INDIKATOR PROGRAM / KEGIATAN / SUB KEGIATAN                                                                                                                            | TARGET AKHIR PERIODE RENSTRA OPD | REALISASI CAPAIAN RENJA OPD TAHUN 2022 | PRAKIRAAN CAPAIAN TARGET RENJA OPD TAHUN 2023 | CAPAIAN KINERJA DAN KERANGKA PENDANAAN |                     |                                               |                              |                                                                      |                                                                  | KELOMPOK SASARAN       | PRAKIRAAN MAJU RENCANA TAHUN 2025 |                     | PERANGKAT DAERAH PENANGGUNG JAWAB |
|----|-------------------|---------------------------------------------------------------------------------------|------------------------------------------------------------------------------------------------------------------------------------------------------------------------|----------------------------------|----------------------------------------|-----------------------------------------------|----------------------------------------|---------------------|-----------------------------------------------|------------------------------|----------------------------------------------------------------------|------------------------------------------------------------------|------------------------|-----------------------------------|---------------------|-----------------------------------|
|    |                   |                                                                                       |                                                                                                                                                                        |                                  |                                        |                                               | TARGET 2024                            | PAGU INDIKATIF (Rp) | LOKASI                                        | SUMBER DANA                  | PRIORITAS                                                            |                                                                  |                        | TARGET                            | PAGU INDIKATIF (Rp) |                                   |
|    |                   |                                                                                       |                                                                                                                                                                        |                                  |                                        |                                               |                                        |                     |                                               |                              | NASIONAL                                                             | DAERAH                                                           |                        |                                   |                     |                                   |
| 1  | 2                 | 3                                                                                     | 4                                                                                                                                                                      | 5                                | 6                                      | 7                                             | 8                                      | 9                   | 10                                            | 11                           | 12                                                                   | 13                                                               | 14                     | 15                                | 16                  | 17                                |
|    | 7                 | UNSUR KEWILAYAHAN                                                                     |                                                                                                                                                                        |                                  |                                        |                                               |                                        | 22.806.684.201,00   |                                               |                              |                                                                      |                                                                  |                        |                                   | 24.446.823.716,00   |                                   |
|    | 7.01              | KECAMATAN                                                                             |                                                                                                                                                                        |                                  |                                        |                                               |                                        | 22.806.684.201,00   |                                               |                              |                                                                      |                                                                  |                        |                                   | 24.446.823.716,00   |                                   |
| 1. | 7.01.01           | PROGRAM PENUNJANG URUSAN PEMERINTAHAN DAERAH KABUPATEN/KOTA                           | Nilai Akuntabilitas Kinerja Instansi Pemerintah Lingkup Perangkat Daerah                                                                                               | A Poin 3.50 Poin                 |                                        |                                               | A Poin                                 | 22.356.574.001,00   |                                               |                              |                                                                      |                                                                  |                        | A Poin 3.50 Poin                  | 23.967.733.006,00   |                                   |
|    | 7.01.01.2.01      | Perencanaan, Penganggaran, dan Evaluasi Kinerja Perangkat Daerah                      | Persentase Pelaksanaan Penyusunan Dokumen, Perencanaan, Penganggaran, Evaluasi dan Pelaporan Kinerja Kecamatan secara tepat Waktu dan sesuai regulasi                  | A Nilai                          |                                        |                                               | 100 %                                  | 20.480.500,00       |                                               |                              | Memperkuat Stabilitas Polhukhankam Dan Transformasi Pelayanan Publik | Inovasi Pelayanan Publik dan Penataan Daerah Reformasi Birokrasi | Kecamatan Bogor Tengah | A Nilai                           | 21.504.525,00       | KECAMATAN BOGOR TENGAH            |
|    | 7.01.01.2.01.0001 | Penyusunan Dokumen Perencanaan Perangkat Daerah                                       |                                                                                                                                                                        |                                  |                                        |                                               |                                        |                     |                                               |                              |                                                                      |                                                                  |                        |                                   |                     |                                   |
|    |                   |                                                                                       | Jumlah Dokumen Perencanaan Perangkat Daerah                                                                                                                            |                                  |                                        |                                               | 5 Dokumen                              | 4.713.000,00        | - Kota Bogor, Semua Kecamatan, Semua Kel/Desa | PENDAPATAN ASLI DAERAH (PAD) | Memperkuat Stabilitas Polhukhankam Dan Transformasi Pelayanan Publik | Inovasi Pelayanan Publik dan Penataan Daerah Reformasi Birokrasi | Kecamatan Bogor Tengah |                                   | 4.948.650,00        | KECAMATAN BOGOR TENGAH            |
|    | 7.01.01.2.01.0006 | Koordinasi dan Penyusunan Laporan Capaian Kinerja dan Ikhtisar Realisasi Kinerja SKPD |                                                                                                                                                                        |                                  |                                        |                                               |                                        |                     |                                               |                              |                                                                      |                                                                  |                        |                                   |                     |                                   |
|    |                   |                                                                                       | Jumlah Laporan Capaian Kinerja dan Ikhtisar Realisasi Kinerja SKPD dan Laporan Hasil Koordinasi Penyusunan Laporan Capaian Kinerja dan Ikhtisar Realisasi Kinerja SKPD |                                  |                                        |                                               | 2 Laporan                              | 15.767.500,00       | - Kota Bogor, Semua Kecamatan, Semua Kel/Desa | PENDAPATAN ASLI DAERAH (PAD) | Memperkuat Stabilitas Polhukhankam Dan Transformasi Pelayanan Publik | Inovasi Pelayanan Publik dan Penataan Daerah Reformasi Birokrasi | Kecamatan Bogor Tengah |                                   | 16.555.875,00       | KECAMATAN BOGOR TENGAH            |
|    | 7.01.01.2.02      | Administrasi Keuangan Perangkat Daerah                                                | Tersusunnya Administrasi Keuangan Perangkat Daerah                                                                                                                     | 100 %                            |                                        |                                               | 100 %                                  | 18.577.306.276,00   |                                               |                              | -                                                                    | Reformasi Birokrasi                                              | Kecamatan Bogor Tengah | 100 %                             | 19.503.515.940,00   | KECAMATAN BOGOR TENGAH            |
|    | 7.01.01.2.02.0001 | Penyediaan Gaji dan Tunjangan ASN                                                     |                                                                                                                                                                        |                                  |                                        |                                               |                                        |                     |                                               |                              |                                                                      |                                                                  |                        |                                   |                     |                                   |
|    |                   |                                                                                       | Jumlah Orang yang Menerima Gaji dan Tunjangan ASN                                                                                                                      |                                  |                                        |                                               | 98 Orang/bulan                         | 18.518.563.776,00   | - Kota Bogor, Semua Kecamatan, Semua Kel/Desa | PENDAPATAN ASLI DAERAH (PAD) | -                                                                    | Reformasi Birokrasi                                              | Kecamatan Bogor Tengah |                                   | 19.444.491.965,00   | KECAMATAN BOGOR TENGAH            |
|    | 7.01.01.2.02.0005 | Koordinasi dan Penyusunan Laporan Keuangan Akhir Tahun SKPD                           |                                                                                                                                                                        |                                  |                                        |                                               |                                        |                     |                                               |                              |                                                                      |                                                                  |                        |                                   |                     |                                   |
|    |                   |                                                                                       | Jumlah Laporan Keuangan Akhir Tahun SKPD dan Laporan Hasil Koordinasi Penyusunan Laporan Keuangan Akhir Tahun SKPD                                                     |                                  |                                        |                                               | 2 Laporan                              | 5.629.500,00        | - Kota Bogor, Semua Kecamatan, Semua Kel/Desa | PENDAPATAN ASLI DAERAH (PAD) | Memperkuat Stabilitas Polhukhankam Dan Transformasi Pelayanan Publik | Inovasi Pelayanan Publik dan Penataan Daerah Reformasi Birokrasi | Kecamatan Bogor Tengah |                                   | 5.910.975,00        | KECAMATAN BOGOR TENGAH            |
|    | 7.01.01.2.02.0007 | Koordinasi dan Penyusunan Laporan Keuangan Bulanan/ Triwulanan/ Semesteran SKPD       |                                                                                                                                                                        |                                  |                                        |                                               |                                        |                     |                                               |                              |                                                                      |                                                                  |                        |                                   |                     |                                   |



| NO | KODE              | URUSAN / BIDANG URUSAN / PROGRAM / KEGIATAN / SUB KEGIATAN       | INDIKATOR PROGRAM / KEGIATAN / SUB KEGIATAN                                                                                                               | TARGET AKHIR PERIODE RENSTRA OPD | REALISASI CAPAIAN RENJA OPD TAHUN 2022 | PRAKIRAAN CAPAIAN TARGET RENJA OPD TAHUN 2023 | CAPAIAN KINERJA DAN KERANGKA PENDANAAN |                     |                                               |                              |                                                                      | KELOMPOK SASARAN                                                 | PRAKIRAAN MAJU RENCANA TAHUN 2025 |                     | PERANGKAT DAERAH PENANGGUNG JAWAB |                        |
|----|-------------------|------------------------------------------------------------------|-----------------------------------------------------------------------------------------------------------------------------------------------------------|----------------------------------|----------------------------------------|-----------------------------------------------|----------------------------------------|---------------------|-----------------------------------------------|------------------------------|----------------------------------------------------------------------|------------------------------------------------------------------|-----------------------------------|---------------------|-----------------------------------|------------------------|
|    |                   |                                                                  |                                                                                                                                                           |                                  |                                        |                                               | TARGET 2024                            | PAGU INDIKATIF (Rp) | LOKASI                                        | SUMBER DANA                  | PRIORITAS                                                            |                                                                  | TARGET                            | PAGU INDIKATIF (Rp) |                                   |                        |
|    |                   |                                                                  |                                                                                                                                                           |                                  |                                        |                                               |                                        |                     |                                               |                              | NASIONAL                                                             |                                                                  |                                   |                     |                                   | DAERAH                 |
| 1  | 2                 | 3                                                                | 4                                                                                                                                                         | 5                                | 6                                      | 7                                             | 8                                      | 9                   | 10                                            | 11                           | 12                                                                   | 13                                                               | 14                                | 15                  | 16                                | 17                     |
|    |                   |                                                                  | <i>Jumlah Laporan Keuangan Bulanan/ Triwulanan/ Semesteran SKPD dan Laporan Koordinasi Penyusunan Laporan Keuangan Bulanan/Triwulanan/Semesteran SKPD</i> |                                  |                                        |                                               | 3 Laporan                              | 53.113.000,00       | - Kota Bogor, Semua Kecamatan, Semua Kel/Desa | PENDAPATAN ASLI DAERAH (PAD) | Memperkuat Stabilitas Polhukhankam Dan Transformasi Pelayanan Publik | Inovasi Pelayanan Publik dan Penataan Daerah Reformasi Birokrasi | Kecamatan Bogor Tengah            |                     | 53.113.000,00                     | KECAMATAN BOGOR TENGAH |
|    | 7.01.01.2.06      | Administrasi Umum Perangkat Daerah                               | <i>Presentase Pemenuhan Kebutuhan Operasional Perangkat Daerah</i>                                                                                        | 100 %                            |                                        |                                               | 100 %                                  | 1.873.365.000,00    |                                               |                              | Memperkuat Stabilitas Polhukhankam Dan Transformasi Pelayanan Publik | Inovasi Pelayanan Publik dan Penataan Daerah Reformasi Birokrasi | Kecamatan Bogor Tengah            | 100 %               | 2.050.776.945,00                  | KECAMATAN BOGOR TENGAH |
|    | 7.01.01.2.06.0001 | Penyediaan Komponen Instalasi Listrik/Penerangan Bangunan Kantor |                                                                                                                                                           |                                  |                                        |                                               |                                        |                     |                                               |                              |                                                                      |                                                                  |                                   |                     |                                   |                        |
|    |                   |                                                                  | <i>Jumlah Paket Komponen Instalasi Listrik/Penerangan Bangunan Kantor yang Disediakan</i>                                                                 |                                  |                                        |                                               | 1 Paket                                | 34.308.500,00       | - Kota Bogor, Semua Kecamatan, Semua Kel/Desa | PENDAPATAN ASLI DAERAH (PAD) | Memperkuat Stabilitas Polhukhankam Dan Transformasi Pelayanan Publik | Inovasi Pelayanan Publik dan Penataan Daerah Reformasi Birokrasi | Kecamatan Bogor Tengah            |                     | 40.885.950,00                     | KECAMATAN BOGOR TENGAH |
|    | 7.01.01.2.06.0002 | Penyediaan Peralatan dan Perlengkapan Kantor                     |                                                                                                                                                           |                                  |                                        |                                               |                                        |                     |                                               |                              |                                                                      |                                                                  |                                   |                     |                                   |                        |
|    |                   |                                                                  | <i>Jumlah Paket Peralatan dan Perlengkapan Kantor yang Disediakan</i>                                                                                     |                                  |                                        |                                               | 1 Paket                                | 997.535.200,00      | - Kota Bogor, Semua Kecamatan, Semua Kel/Desa | PENDAPATAN ASLI DAERAH (PAD) | Memperkuat Stabilitas Polhukhankam Dan Transformasi Pelayanan Publik | Inovasi Pelayanan Publik dan Penataan Daerah Reformasi Birokrasi | Kecamatan Bogor Tengah            |                     | 1.153.499.130,00                  | KECAMATAN BOGOR TENGAH |
|    | 7.01.01.2.06.0003 | Penyediaan Peralatan Rumah Tangga                                |                                                                                                                                                           |                                  |                                        |                                               |                                        |                     |                                               |                              |                                                                      |                                                                  |                                   |                     |                                   |                        |
|    |                   |                                                                  | <i>Jumlah Paket Peralatan Rumah Tangga yang Disediakan</i>                                                                                                |                                  |                                        |                                               | 1 Paket                                | 30.776.800,00       | - Kota Bogor, Semua Kecamatan, Semua Kel/Desa | PENDAPATAN ASLI DAERAH (PAD) | Memperkuat Stabilitas Polhukhankam Dan Transformasi Pelayanan Publik | Inovasi Pelayanan Publik dan Penataan Daerah Reformasi Birokrasi | Kecamatan Bogor Tengah            |                     | 32.315.640,00                     | KECAMATAN BOGOR TENGAH |
|    | 7.01.01.2.06.0004 | Penyediaan Bahan Logistik Kantor                                 |                                                                                                                                                           |                                  |                                        |                                               |                                        |                     |                                               |                              |                                                                      |                                                                  |                                   |                     |                                   |                        |
|    |                   |                                                                  | <i>Jumlah Paket Bahan Logistik Kantor yang Disediakan</i>                                                                                                 |                                  |                                        |                                               | 1 Paket                                | 263.539.500,00      | - Kota Bogor, Semua Kecamatan, Semua Kel/Desa | PENDAPATAN ASLI DAERAH (PAD) | Memperkuat Stabilitas Polhukhankam Dan Transformasi Pelayanan Publik | Inovasi Pelayanan Publik dan Penataan Daerah Reformasi Birokrasi | Kecamatan Bogor Tengah            |                     | 276.716.475,00                    | KECAMATAN BOGOR TENGAH |
|    | 7.01.01.2.06.0005 | Penyediaan Barang Cetak dan Penggandaan                          |                                                                                                                                                           |                                  |                                        |                                               |                                        |                     |                                               |                              |                                                                      |                                                                  |                                   |                     |                                   |                        |
|    |                   |                                                                  | <i>Jumlah Paket Barang Cetak dan Penggandaan yang Disediakan</i>                                                                                          |                                  |                                        |                                               | 1 Paket                                | 82.020.000,00       | - Kota Bogor, Semua Kecamatan, Semua Kel/Desa | PENDAPATAN ASLI DAERAH (PAD) | Memperkuat Stabilitas Polhukhankam Dan Transformasi Pelayanan Publik | Inovasi Pelayanan Publik dan Penataan Daerah Reformasi Birokrasi | Kecamatan Bogor Tengah            |                     | 105.115.500,00                    | KECAMATAN BOGOR TENGAH |

| NO | KODE              | URUSAN / BIDANG URUSAN / PROGRAM / KEGIATAN / SUB KEGIATAN       | INDIKATOR PROGRAM / KEGIATAN / SUB KEGIATAN                                                   | TARGET AKHIR PERIODE RENSTRA OPD | REALISASI CAPAIAN RENJA OPD TAHUN 2022 | PRAKIRAAN CAPAIAN TARGET RENJA OPD TAHUN 2023 | CAPAIAN KINERJA DAN KERANGKA PENDANAAN |                     |                                               |                              |                                                                      |                                                                  | KELOMPOK SASARAN       | PRAKIRAAN MAJU RENCANA TAHUN 2025 |                     | PERANGKAT DAERAH PENANGGUNG JAWAB |
|----|-------------------|------------------------------------------------------------------|-----------------------------------------------------------------------------------------------|----------------------------------|----------------------------------------|-----------------------------------------------|----------------------------------------|---------------------|-----------------------------------------------|------------------------------|----------------------------------------------------------------------|------------------------------------------------------------------|------------------------|-----------------------------------|---------------------|-----------------------------------|
|    |                   |                                                                  |                                                                                               |                                  |                                        |                                               | TARGET 2024                            | PAGU INDIKATIF (Rp) | LOKASI                                        | SUMBER DANA                  | PRIORITAS                                                            |                                                                  |                        | TARGET                            | PAGU INDIKATIF (Rp) |                                   |
|    |                   |                                                                  |                                                                                               |                                  |                                        |                                               |                                        |                     |                                               |                              | NASIONAL                                                             | DAERAH                                                           |                        |                                   |                     |                                   |
| 1  | 2                 | 3                                                                | 4                                                                                             | 5                                | 6                                      | 7                                             | 8                                      | 9                   | 10                                            | 11                           | 12                                                                   | 13                                                               | 14                     | 15                                | 16                  | 17                                |
|    | 7.01.01.2.06.0006 | Penyediaan Bahan Bacaan dan Peraturan Perundang-undangan         |                                                                                               |                                  |                                        |                                               |                                        |                     |                                               |                              |                                                                      |                                                                  |                        |                                   |                     |                                   |
|    |                   |                                                                  | <i>Jumlah Dokumen Bahan Bacaan dan Peraturan Perundang-Undangan yang Disediakan</i>           |                                  |                                        |                                               | 6 Dokumen                              | 21.600.000,00       | - Kota Bogor, Semua Kecamatan, Semua Kel/Desa | PENDAPATAN ASLI DAERAH (PAD) | Memperkuat Stabilitas Polhukhankam Dan Transformasi Pelayanan Publik | Inovasi Pelayanan Publik dan Penataan Daerah Reformasi Birokrasi | Kecamatan Bogor Tengah |                                   | 22.680.000,00       | KECAMATAN BOGOR TENGAH            |
|    | 7.01.01.2.06.0009 | Penyelenggaraan Rapat Koordinasi dan Konsultasi SKPD             |                                                                                               |                                  |                                        |                                               |                                        |                     |                                               |                              |                                                                      |                                                                  |                        |                                   |                     |                                   |
|    |                   |                                                                  | <i>Jumlah Laporan Penyelenggaraan Rapat Koordinasi dan Konsultasi SKPD</i>                    |                                  |                                        |                                               | 3 Laporan                              | 443.585.000,00      | - Kota Bogor, Semua Kecamatan, Semua Kel/Desa | PENDAPATAN ASLI DAERAH (PAD) | Memperkuat Stabilitas Polhukhankam Dan Transformasi Pelayanan Publik | Inovasi Pelayanan Publik dan Penataan Daerah Reformasi Birokrasi | Kecamatan Bogor Tengah |                                   | 419.564.250,00      | KECAMATAN BOGOR TENGAH            |
|    | 7.01.01.2.07      | Pengadaan Barang Milik Daerah Penunjang Urusan Pemerintah Daerah | <i>Persentase Pemenuhan Sarana dan Prasarana Penunjang Urusan Pemerintahan sesuai RKBM</i>    | 100 %                            |                                        |                                               | 100 persen                             | 147.434.300,00      |                                               |                              | Memperkuat Stabilitas Polhukhankam Dan Transformasi Pelayanan Publik | Inovasi Pelayanan Publik dan Penataan Daerah Reformasi Birokrasi | Kecamatan Bogor Tengah | 100 %                             | 203.159.775,00      | KECAMATAN BOGOR TENGAH            |
|    | 7.01.01.2.07.0005 | Pengadaan Mebel                                                  |                                                                                               |                                  |                                        |                                               |                                        |                     |                                               |                              |                                                                      |                                                                  |                        |                                   |                     |                                   |
|    |                   |                                                                  | <i>Jumlah Paket Mebel yang Disediakan</i>                                                     |                                  |                                        |                                               | 1 Unit                                 | 147.434.300,00      | - Kota Bogor, Semua Kecamatan, Semua Kel/Desa | PENDAPATAN ASLI DAERAH (PAD) | Memperkuat Stabilitas Polhukhankam Dan Transformasi Pelayanan Publik | Inovasi Pelayanan Publik dan Penataan Daerah Reformasi Birokrasi | Kecamatan Bogor Tengah |                                   | 203.159.775,00      | KECAMATAN BOGOR TENGAH            |
|    | 7.01.01.2.08      | Penyediaan Jasa Penunjang Urusan Pemerintahan Daerah             | <i>Persentase Pemenuhan Penyediaan Jasa Penunjang Urusan Pemerintahan Daerah</i>              | 100 %                            |                                        |                                               | 100 Persen                             | 952.887.925,00      |                                               |                              | -                                                                    | Reformasi Birokrasi                                              | Kecamatan Bogor Tengah | 100 %                             | 1.000.523.321,00    | KECAMATAN BOGOR TENGAH            |
|    | 7.01.01.2.08.0002 | Penyediaan Jasa Komunikasi, Sumber Daya Air dan Listrik          |                                                                                               |                                  |                                        |                                               |                                        |                     |                                               |                              |                                                                      |                                                                  |                        |                                   |                     |                                   |
|    |                   |                                                                  | <i>Jumlah Laporan Penyediaan Jasa Komunikasi, Sumber Daya Air dan Listrik yang Disediakan</i> |                                  |                                        |                                               | 3 Laporan                              | 199.999.925,00      | - Kota Bogor, Semua Kecamatan, Semua Kel/Desa | PENDAPATAN ASLI DAERAH (PAD) | -                                                                    | Reformasi Birokrasi                                              | Kecamatan Bogor Tengah |                                   | 209.999.921,00      | KECAMATAN BOGOR TENGAH            |
|    | 7.01.01.2.08.0004 | Penyediaan Jasa Pelayanan Umum Kantor                            |                                                                                               |                                  |                                        |                                               |                                        |                     |                                               |                              |                                                                      |                                                                  |                        |                                   |                     |                                   |
|    |                   |                                                                  | <i>Jumlah Laporan Penyediaan Jasa Pelayanan Umum Kantor yang Disediakan</i>                   |                                  |                                        |                                               | 1 Laporan                              | 752.888.000,00      | - Kota Bogor, Semua Kecamatan, Semua Kel/Desa | PENDAPATAN ASLI DAERAH (PAD) | Memperkuat Stabilitas Polhukhankam Dan Transformasi Pelayanan Publik | Inovasi Pelayanan Publik dan Penataan Daerah Reformasi Birokrasi | Kecamatan Bogor Tengah |                                   | 790.523.400,00      | KECAMATAN BOGOR TENGAH            |

| NO | KODE              | URUSAN / BIDANG URUSAN / PROGRAM / KEGIATAN / SUB KEGIATAN                                                                 | INDIKATOR PROGRAM / KEGIATAN / SUB KEGIATAN                                                                                                      | TARGET AKHIR PERIODE RENSTRA OPD | REALISASI CAPAIAN RENJA OPD TAHUN 2022 | PRAKIRAAN CAPAIAN TARGET RENJA OPD TAHUN 2023 | CAPAIAN KINERJA DAN KERANGKA PENDANAAN |                       |                                               |                              |                                                                      |                                                                  | KELOMPOK SASARAN       | PRAKIRAAN MAJU RENCANA TAHUN 2025 |                       | PERANGKAT DAERAH PENANGGUNG JAWAB |
|----|-------------------|----------------------------------------------------------------------------------------------------------------------------|--------------------------------------------------------------------------------------------------------------------------------------------------|----------------------------------|----------------------------------------|-----------------------------------------------|----------------------------------------|-----------------------|-----------------------------------------------|------------------------------|----------------------------------------------------------------------|------------------------------------------------------------------|------------------------|-----------------------------------|-----------------------|-----------------------------------|
|    |                   |                                                                                                                            |                                                                                                                                                  |                                  |                                        |                                               | TARGET 2024                            | PAGU INDIKATIF (Rp)   | LOKASI                                        | SUMBER DANA                  | PRIORITAS                                                            |                                                                  |                        | TARGET                            | PAGU INDIKATIF (Rp)   |                                   |
|    |                   |                                                                                                                            |                                                                                                                                                  |                                  |                                        |                                               |                                        |                       |                                               |                              | NASIONAL                                                             | DAERAH                                                           |                        |                                   |                       |                                   |
| 1  | 2                 | 3                                                                                                                          | 4                                                                                                                                                | 5                                | 6                                      | 7                                             | 8                                      | 9                     | 10                                            | 11                           | 12                                                                   | 13                                                               | 14                     | 15                                | 16                    | 17                                |
|    | 7.01.01.2.09      | Pemeliharaan Barang Milik Daerah Penunjang Urusan Pemerintahan Daerah                                                      | <i>Persentase BMD Lingkup Perangkat Daerah berkondisi baik</i>                                                                                   | 100 %                            |                                        |                                               | 100 %                                  | 785.100.000,00        |                                               |                              | Memperkuat Stabilitas Polhukhankam Dan Transformasi Pelayanan Publik | Inovasi Pelayanan Publik dan Penataan Daerah Reformasi Birokrasi | Kecamatan Bogor Tengah | 100 %                             | 1.188.252.500,00      | KECAMATAN BOGOR TENGAH            |
|    | 7.01.01.2.09.0002 | Penyediaan Jasa Pemeliharaan, Biaya Pemeliharaan, Pajak dan Perizinan Kendaraan Dinas Operasional atau Lapangan            |                                                                                                                                                  |                                  |                                        |                                               |                                        |                       |                                               |                              |                                                                      |                                                                  |                        |                                   |                       |                                   |
|    |                   |                                                                                                                            | <i>Jumlah Kendaraan Dinas Operasional atau Lapangan yang Dipelihara dan dibayarkan Pajak dan Perizinannya</i>                                    |                                  |                                        |                                               | 4 Unit                                 | 122.050.000,00        | - Kota Bogor, Bogor Tengah, Pabaton           | PENDAPATAN ASLI DAERAH (PAD) | Memperkuat Stabilitas Polhukhankam Dan Transformasi Pelayanan Publik | Inovasi Pelayanan Publik dan Penataan Daerah Reformasi Birokrasi | Kecamatan Bogor Tengah |                                   | 122.050.000,00        | KECAMATAN BOGOR TENGAH            |
|    | 7.01.01.2.09.0006 | Pemeliharaan Peralatan dan Mesin Lainnya                                                                                   |                                                                                                                                                  |                                  |                                        |                                               |                                        |                       |                                               |                              |                                                                      |                                                                  |                        |                                   |                       |                                   |
|    |                   |                                                                                                                            | <i>Jumlah Peralatan dan Mesin Lainnya yang Dipelihara</i>                                                                                        |                                  |                                        |                                               | 2 Unit                                 | 63.050.000,00         | - Kota Bogor, Semua Kecamatan, Semua Kel/Desa | PENDAPATAN ASLI DAERAH (PAD) | Memperkuat Stabilitas Polhukhankam Dan Transformasi Pelayanan Publik | Inovasi Pelayanan Publik dan Penataan Daerah Reformasi Birokrasi | Kecamatan Bogor Tengah |                                   | 66.202.500,00         | KECAMATAN BOGOR TENGAH            |
|    | 7.01.01.2.09.0009 | Pemeliharaan/Rehabilitasi Gedung Kantor dan Bangunan Lainnya                                                               |                                                                                                                                                  |                                  |                                        |                                               |                                        |                       |                                               |                              |                                                                      |                                                                  |                        |                                   |                       |                                   |
|    |                   |                                                                                                                            | <i>Jumlah Gedung Kantor dan Bangunan Lainnya yang Dipelihara/Direhabilitasi</i>                                                                  |                                  |                                        |                                               | 2 Unit                                 | 600.000.000,00        | - Kota Bogor, Semua Kecamatan, Semua Kel/Desa | PENDAPATAN ASLI DAERAH (PAD) | Memperkuat Stabilitas Polhukhankam Dan Transformasi Pelayanan Publik | Inovasi Pelayanan Publik dan Penataan Daerah Reformasi Birokrasi | Kecamatan Bogor Tengah |                                   | 1.000.000.000,00      | KECAMATAN BOGOR TENGAH            |
| 2. | <b>7.01.02</b>    | <b>PROGRAM PENYELENGGARAAN PEMERINTAHAN DAN PELAYANAN PUBLIK</b>                                                           | <i>Pelayanan administrasi di tingkat kecamatan</i><br><i>Partisipasi masyarakat dalam pelaksanaan musrenbang di tingkat kecamatan</i>            | -                                |                                        |                                               | <b>100 %</b><br><b>100 %</b>           | <b>130.000.000,00</b> |                                               |                              |                                                                      |                                                                  |                        | -                                 | <b>136.500.000,00</b> |                                   |
|    | 7.01.02.2.01      | Koordinasi Penyelenggaraan Kegiatan Pemerintahan di Tingkat Kecamatan                                                      | <i>Terlaksananya Koordinasi/Sinergi Perencanaan dan Pelaksanaan Kegiatan Pemerintahan dengan Perangkat Daerah dan Instansi Vertikal Terkait</i>  | -                                |                                        |                                               | 100 %                                  | 50.000.000,00         |                                               |                              | Memperkuat Stabilitas Polhukhankam Dan Transformasi Pelayanan Publik | Inovasi Pelayanan Publik dan Penataan Daerah Reformasi Birokrasi | Kecamatan Bogor Tengah | -                                 | 52.500.000,00         | KECAMATAN BOGOR TENGAH            |
|    | 7.01.02.2.01.0001 | Koordinasi/Sinergi Perencanaan dan Pelaksanaan Kegiatan Pemerintahan dengan Perangkat Daerah dan Instansi Vertikal Terkait |                                                                                                                                                  |                                  |                                        |                                               |                                        |                       |                                               |                              |                                                                      |                                                                  |                        |                                   |                       |                                   |
|    |                   |                                                                                                                            | <i>Jumlah Laporan Koordinasi/Sinergi Perencanaan dan Pelaksanaan Kegiatan Pemerintahan dengan Perangkat Daerah dan Instansi Vertikal Terkait</i> |                                  |                                        |                                               | 4 Laporan                              | 50.000.000,00         | - Kota Bogor, Semua Kecamatan, Semua Kel/Desa | PENDAPATAN ASLI DAERAH (PAD) | Memperkuat Stabilitas Polhukhankam Dan Transformasi Pelayanan Publik | Inovasi Pelayanan Publik dan Penataan Daerah Reformasi Birokrasi | Kecamatan Bogor Tengah |                                   | 52.500.000,00         | KECAMATAN BOGOR TENGAH            |

| NO | KODE              | URUSAN / BIDANG URUSAN / PROGRAM / KEGIATAN / SUB KEGIATAN                                                         | INDIKATOR PROGRAM / KEGIATAN / SUB KEGIATAN                                                                                       | TARGET AKHIR PERIODE RENSTRA OPD | REALISASI CAPAIAN RENJA OPD TAHUN 2022 | PRAKIRAAN CAPAIAN TARGET RENJA OPD TAHUN 2023 | CAPAIAN KINERJA DAN KERANGKA PENDANAAN |                       |                                               |                              |                                                                      |                                                                                           | KELOMPOK SASARAN       | PRAKIRAAN MAJU RENCANA TAHUN 2025 |                       | PERANGKAT DAERAH PENANGGUNG JAWAB |
|----|-------------------|--------------------------------------------------------------------------------------------------------------------|-----------------------------------------------------------------------------------------------------------------------------------|----------------------------------|----------------------------------------|-----------------------------------------------|----------------------------------------|-----------------------|-----------------------------------------------|------------------------------|----------------------------------------------------------------------|-------------------------------------------------------------------------------------------|------------------------|-----------------------------------|-----------------------|-----------------------------------|
|    |                   |                                                                                                                    |                                                                                                                                   |                                  |                                        |                                               | TARGET 2024                            | PAGU INDIKATIF (Rp)   | LOKASI                                        | SUMBER DANA                  | PRIORITAS                                                            |                                                                                           |                        | TARGET                            | PAGU INDIKATIF (Rp)   |                                   |
|    |                   |                                                                                                                    |                                                                                                                                   |                                  |                                        |                                               |                                        |                       |                                               |                              | NASIONAL                                                             | DAERAH                                                                                    |                        |                                   |                       |                                   |
| 1  | 2                 | 3                                                                                                                  | 4                                                                                                                                 | 5                                | 6                                      | 7                                             | 8                                      | 9                     | 10                                            | 11                           | 12                                                                   | 13                                                                                        | 14                     | 15                                | 16                    | 17                                |
|    | 7.01.02.2.02      | Penyelenggaraan Urusan Pemerintahan yang Tidak Dilaksanakan oleh Unit Kerja Perangkat Daerah yang Ada di Kecamatan | <i>Presentase Pelayanan Masyarakat di Kecamatan</i>                                                                               | -                                |                                        |                                               | 100 %                                  | 80.000.000,00         |                                               |                              | Memperkuat Stabilitas Polhukhankam Dan Transformasi Pelayanan Publik | Inovasi Pelayanan Publik dan Penataan Daerah Reformasi Birokrasi                          | Kecamatan Bogor Tengah | -                                 | 84.000.000,00         | KECAMATAN BOGOR TENGAH            |
|    | 7.01.02.2.02.0001 | Perencanaan Kegiatan Pelayanan kepada Masyarakat di Kecamatan                                                      |                                                                                                                                   |                                  |                                        |                                               |                                        |                       |                                               |                              |                                                                      |                                                                                           |                        |                                   |                       |                                   |
|    |                   |                                                                                                                    | <i>Jumlah Dokumen Perencanaan Kegiatan Pelayanan kepada Masyarakat di Kecamatan</i>                                               |                                  |                                        |                                               | 1 Dokumen                              | 60.000.000,00         | - Kota Bogor, Semua Kecamatan, Semua Kel/Desa | PENDAPATAN ASLI DAERAH (PAD) | Memperkuat Stabilitas Polhukhankam Dan Transformasi Pelayanan Publik | Inovasi Pelayanan Publik dan Penataan Daerah Reformasi Birokrasi                          | Kecamatan Bogor Tengah |                                   | 63.000.000,00         | KECAMATAN BOGOR TENGAH            |
|    | 7.01.02.2.02.0003 | Peningkatan Efektifitas Pelaksanaan Pelayanan kepada Masyarakat di Wilayah Kecamatan                               |                                                                                                                                   |                                  |                                        |                                               |                                        |                       |                                               |                              |                                                                      |                                                                                           |                        |                                   |                       |                                   |
|    |                   |                                                                                                                    | <i>Jumlah Laporan Peningkatan Efektifitas Pelaksanaan Pelayanan kepada Masyarakat di Wilayah Kecamatan</i>                        |                                  |                                        |                                               | 1 Laporan                              | 20.000.000,00         | - Kota Bogor, Semua Kecamatan, Semua Kel/Desa | PENDAPATAN ASLI DAERAH (PAD) | Memperkuat Stabilitas Polhukhankam Dan Transformasi Pelayanan Publik | Inovasi Pelayanan Publik dan Penataan Daerah Reformasi Birokrasi                          | Kecamatan Bogor Tengah |                                   | 21.000.000,00         | KECAMATAN BOGOR TENGAH            |
| 3. | <b>7.01.03</b>    | <b>PROGRAM PEMBERDAYAAN MASYARAKAT DESA DAN KELURAHAN</b>                                                          | <b><i>Pelayanan administrasi ditingkat kelurahan Partisipasi masyarakat dalam pelaksanaan Musrenbang di tingkat Kelurahan</i></b> | <b>100 %<br/>100 %</b>           |                                        | <b>100 %<br/>100 %</b>                        |                                        | <b>259.610.200,00</b> |                                               |                              |                                                                      |                                                                                           |                        | <b>100 %<br/>100 %</b>            | <b>272.590.710,00</b> |                                   |
|    | 7.01.03.2.03      | Pemberdayaan Lembaga Kemasyarakatan Tingkat Kecamatan                                                              | <i>Terlaksananya Pemberdayaan Lembaga Kemasyarakatan Tingkat Kecamatan</i>                                                        | -                                |                                        |                                               | 100 %                                  | 259.610.200,00        |                                               |                              | Revolusi Mental dan Pembangunan Kebudayaan                           | Reformasi Sistem Pendidikan dan Pemajuan Kebudayaan Peningkatan Kualitas Hidup Masyarakat | Kecamatan Bogor Tengah | -                                 | 272.590.710,00        | KECAMATAN BOGOR TENGAH            |
|    | 7.01.03.2.03.0001 | Penyelenggaraan Lembaga Kemasyarakatan                                                                             |                                                                                                                                   |                                  |                                        |                                               |                                        |                       |                                               |                              |                                                                      |                                                                                           |                        |                                   |                       |                                   |
|    |                   |                                                                                                                    | <i>Jumlah Lembaga Kemasyarakatan yang Diselenggarakan</i>                                                                         |                                  |                                        |                                               | 1 Lembaga Kemasyarakatan               | 50.000.000,00         | - Kota Bogor, Semua Kecamatan, Semua Kel/Desa | PENDAPATAN ASLI DAERAH (PAD) | Revolusi Mental dan Pembangunan Kebudayaan                           | Reformasi Sistem Pendidikan dan Pemajuan Kebudayaan Peningkatan Kualitas Hidup Masyarakat | Kecamatan Bogor Tengah |                                   | 52.500.000,00         | KECAMATAN BOGOR TENGAH            |
|    | 7.01.03.2.03.0002 | Peningkatan Kapasitas Lembaga Kemasyarakatan                                                                       |                                                                                                                                   |                                  |                                        |                                               |                                        |                       |                                               |                              |                                                                      |                                                                                           |                        |                                   |                       |                                   |

| NO | KODE              | URUSAN / BIDANG URUSAN / PROGRAM / KEGIATAN / SUB KEGIATAN                                                                    | INDIKATOR PROGRAM / KEGIATAN / SUB KEGIATAN                                                              | TARGET AKHIR PERIODE RENSTRA OPD | REALISASI CAPAIAN RENJA OPD TAHUN 2022 | PRAKIRAAN CAPAIAN TARGET RENJA OPD TAHUN 2023 | CAPAIAN KINERJA DAN KERANGKA PENDANAAN |                     |                                               |                              |                                                                      |                                                                                                    | KELOMPOK SASARAN       | PRAKIRAAN MAJU RENCANA TAHUN 2025 |                     | PERANGKAT DAERAH PENANGGUNG JAWAB |
|----|-------------------|-------------------------------------------------------------------------------------------------------------------------------|----------------------------------------------------------------------------------------------------------|----------------------------------|----------------------------------------|-----------------------------------------------|----------------------------------------|---------------------|-----------------------------------------------|------------------------------|----------------------------------------------------------------------|----------------------------------------------------------------------------------------------------|------------------------|-----------------------------------|---------------------|-----------------------------------|
|    |                   |                                                                                                                               |                                                                                                          |                                  |                                        |                                               | TARGET 2024                            | PAGU INDIKATIF (Rp) | LOKASI                                        | SUMBER DANA                  | PRIORITAS                                                            |                                                                                                    |                        | TARGET                            | PAGU INDIKATIF (Rp) |                                   |
|    |                   |                                                                                                                               |                                                                                                          |                                  |                                        |                                               |                                        |                     |                                               |                              | NASIONAL                                                             | DAERAH                                                                                             |                        |                                   |                     |                                   |
| 1  | 2                 | 3                                                                                                                             | 4                                                                                                        | 5                                | 6                                      | 7                                             | 8                                      | 9                   | 10                                            | 11                           | 12                                                                   | 13                                                                                                 | 14                     | 15                                | 16                  | 17                                |
|    |                   |                                                                                                                               | <i>Jumlah Lembaga Kemasyarakatan yang Ditingkatkan Kapasitasnya</i>                                      |                                  |                                        |                                               | 1 Lembaga Kemasyarakatan               | 160.000.000,00      | - Kota Bogor, Semua Kecamatan, Semua Kel/Desa | PENDAPATAN ASLI DAERAH (PAD) | Revolusi Mental dan Pembangunan Kebudayaan                           | Reformasi Sistem Pendidikan dan Pemajuan Kebudayaan Peningkatan Kualitas Hidup Masyarakat          | Kecamatan Bogor Tengah |                                   | 168.000.000,00      | KECAMATAN BOGOR TENGAH            |
|    | 7.01.03.2.03.0004 | Fasilitasi Pengembangan Usaha Ekonomi Masyarakat                                                                              |                                                                                                          |                                  |                                        |                                               |                                        |                     |                                               |                              |                                                                      |                                                                                                    |                        |                                   |                     |                                   |
|    |                   |                                                                                                                               | <i>Jumlah Laporan Fasilitasi Pengembangan Usaha Ekonomi Masyarakat</i>                                   |                                  |                                        |                                               | 1 Laporan                              | 20.547.800,00       | - Kota Bogor, Bogor Tengah, Pabaton           | PENDAPATAN ASLI DAERAH (PAD) | Revolusi Mental dan Pembangunan Kebudayaan                           | Reformasi Sistem Pendidikan dan Pemajuan Kebudayaan Peningkatan Kualitas Hidup Masyarakat          | Kecamatan Bogor Tengah |                                   | 21.575.190,00       | KECAMATAN BOGOR TENGAH            |
|    | 7.01.03.2.03.0005 | Fasilitasi Pemanfaatan Teknologi Tepat Guna                                                                                   |                                                                                                          |                                  |                                        |                                               |                                        |                     |                                               |                              |                                                                      |                                                                                                    |                        |                                   |                     |                                   |
|    |                   |                                                                                                                               | <i>Jumlah Laporan Fasilitasi Pemanfaatan Teknologi Tepat Guna</i>                                        |                                  |                                        |                                               | 1 Laporan                              | 29.062.400,00       | - Kota Bogor, Bogor Tengah, Pabaton           | PENDAPATAN ASLI DAERAH (PAD) | Revolusi Mental dan Pembangunan Kebudayaan                           | Reformasi Sistem Pendidikan dan Pemajuan Kebudayaan Peningkatan Kualitas Hidup Masyarakat          | Kecamatan Bogor Tengah |                                   | 30.515.520,00       | KECAMATAN BOGOR TENGAH            |
| 4. | 7.01.04           | <b>PROGRAM KOORDINASI KETENTRAMAN DAN KETERTIBAN UMUM</b>                                                                     | <b><i>Presentase gangguan ketentraman dan ketertiban umum yang diselesaikan di tingkat kecamatan</i></b> | 85 %                             |                                        |                                               | 90 %                                   | 60.500.000,00       |                                               |                              |                                                                      |                                                                                                    |                        | 90 %                              | 70.000.000,00       |                                   |
|    | 7.01.04.2.01      | Koordinasi Upaya Penyelenggaraan Ketenteraman dan Ketertiban Umum                                                             | <i>Presentase Penurunan Gangguan Ketentraman dan Ketertiban Umum di Wilayah Kecamatan</i>                | 85 %                             |                                        |                                               | 90 %                                   | 60.500.000,00       |                                               |                              | Memperkuat Stabilitas Polhukhankam Dan Transformasi Pelayanan Publik | Reformasi Sistem Kesiapsiagaan Penanggulangan Risiko Bencana Peningkatan Kualitas Hidup Masyarakat | Kecamatan Bogor Tengah | 90 %                              | 70.000.000,00       | KECAMATAN BOGOR TENGAH            |
|    | 7.01.04.2.01.0001 | Sinergitas dengan Kepolisian Negara Republik Indonesia, Tentara Nasional Indonesia dan Instansi Vertikal di Wilayah Kecamatan |                                                                                                          |                                  |                                        |                                               |                                        |                     |                                               |                              |                                                                      |                                                                                                    |                        |                                   |                     |                                   |

| NO                       | KODE              | URUSAN / BIDANG URUSAN / PROGRAM / KEGIATAN / SUB KEGIATAN                   | INDIKATOR PROGRAM / KEGIATAN / SUB KEGIATAN                                                                                                               | TARGET AKHIR PERIODE RENSTRA OPD | REALISASI CAPAIAN RENJA OPD TAHUN 2022 | PRAKIRAAN CAPAIAN TARGET RENJA OPD TAHUN 2023 | CAPAIAN KINERJA DAN KERANGKA PENDANAAN |                       |                                               |                              |                                                                      | KELOMPOK SASARAN                                                                                   | PRAKIRAAN MAJU RENCANA TAHUN 2025 |                       | PERANGKAT DAERAH PENANGGUNG JAWAB |                        |
|--------------------------|-------------------|------------------------------------------------------------------------------|-----------------------------------------------------------------------------------------------------------------------------------------------------------|----------------------------------|----------------------------------------|-----------------------------------------------|----------------------------------------|-----------------------|-----------------------------------------------|------------------------------|----------------------------------------------------------------------|----------------------------------------------------------------------------------------------------|-----------------------------------|-----------------------|-----------------------------------|------------------------|
|                          |                   |                                                                              |                                                                                                                                                           |                                  |                                        |                                               | TARGET 2024                            | PAGU INDIKATIF (Rp)   | LOKASI                                        | SUMBER DANA                  | PRIORITAS                                                            |                                                                                                    | TARGET                            | PAGU INDIKATIF (Rp)   |                                   |                        |
|                          |                   |                                                                              |                                                                                                                                                           |                                  |                                        |                                               |                                        |                       |                                               |                              | NASIONAL                                                             |                                                                                                    |                                   |                       |                                   | DAERAH                 |
| 1                        | 2                 | 3                                                                            | 4                                                                                                                                                         | 5                                | 6                                      | 7                                             | 8                                      | 9                     | 10                                            | 11                           | 12                                                                   | 13                                                                                                 | 14                                | 15                    | 16                                | 17                     |
|                          |                   |                                                                              | <i>Jumlah Laporan Hasil Sinergitas dengan Kepolisian Negara Republik Indonesia, Tentara Nasional Indonesia dan Instansi Vertikal di Wilayah Kecamatan</i> |                                  |                                        |                                               | 1 Laporan                              | 60.500.000,00         | - Kota Bogor, Semua Kecamatan, Semua Kel/Desa | PENDAPATAN ASLI DAERAH (PAD) | Memperkuat Stabilitas Polhukhankam Dan Transformasi Pelayanan Publik | Reformasi Sistem Kesiapsiagaan Penanggulangan Risiko Bencana Peningkatan Kualitas Hidup Masyarakat | Kecamatan Bogor Tengah            |                       | 70.000.000,00                     | KECAMATAN BOGOR TENGAH |
| <b>KELURAHAN BABAKAN</b> |                   |                                                                              |                                                                                                                                                           |                                  |                                        |                                               |                                        | <b>428.527.875,00</b> |                                               |                              |                                                                      |                                                                                                    |                                   | <b>432.273.700,00</b> |                                   |                        |
|                          | <b>2</b>          | <b>URUSAN PEMERINTAHAN WAJIB YANG TIDAK BERKAITAN DENGAN PELAYANAN DASAR</b> |                                                                                                                                                           |                                  |                                        |                                               |                                        | <b>96.000.000,00</b>  |                                               |                              |                                                                      |                                                                                                    |                                   |                       | <b>97.673.700,00</b>              |                        |
|                          | <b>2.13</b>       | <b>URUSAN PEMERINTAHAN BIDANG PEMBERDAYAAN MASYARAKAT DAN DESA</b>           |                                                                                                                                                           |                                  |                                        |                                               |                                        | <b>96.000.000,00</b>  |                                               |                              |                                                                      |                                                                                                    |                                   |                       | <b>97.673.700,00</b>              |                        |
| 1.                       | 2.13.01           | PROGRAM PENUNJANG URUSAN PEMERINTAHAN DAERAH KABUPATEN/KOTA                  | <i>Nilai Rata-rata Indeks Kepuasan Masyarakat terhadap Pelayanan Lingkup Perangkat Daerah</i>                                                             | A Poin 3.50 Poin                 |                                        |                                               | 3.50 Poin                              | 96.000.000,00         |                                               |                              |                                                                      |                                                                                                    |                                   | A Poin 3.50 Poin      | 97.673.700,00                     |                        |
|                          | 2.13.01.2.06      | Administrasi Umum Perangkat Daerah                                           | <i>Presentase Pemenuhan Kebutuhan Operasional Perangkat Daerah</i>                                                                                        | 100 %                            |                                        |                                               | 100 %                                  | 96.000.000,00         |                                               |                              | Memperkuat Stabilitas Polhukhankam Dan Transformasi Pelayanan Publik | Inovasi Pelayanan Publik dan Penataan Daerah Reformasi Birokrasi                                   | Kelurahan Babakan                 | 100 %                 | 97.673.700,00                     | KELURAHAN BABAKAN      |
|                          | 2.13.01.2.06.0001 | Penyediaan Komponen Instalasi Listrik/Penerangan Bangunan Kantor             |                                                                                                                                                           |                                  |                                        |                                               |                                        |                       |                                               |                              |                                                                      |                                                                                                    |                                   |                       |                                   |                        |
|                          |                   |                                                                              | <i>Jumlah Paket Komponen Instalasi Listrik/Penerangan Bangunan Kantor yang Disediakan</i>                                                                 |                                  |                                        |                                               | 1 Paket                                | 1.594.000,00          | - Kota Bogor, Semua Kecamatan, Semua Kel/Desa | PENDAPATAN ASLI DAERAH (PAD) | Memperkuat Stabilitas Polhukhankam Dan Transformasi Pelayanan Publik | Inovasi Pelayanan Publik dan Penataan Daerah Reformasi Birokrasi                                   | Kelurahan Babakan                 |                       | 1.673.700,00                      | KELURAHAN BABAKAN      |
|                          | 2.13.01.2.06.0002 | Penyediaan Peralatan dan Perlengkapan Kantor                                 |                                                                                                                                                           |                                  |                                        |                                               |                                        |                       |                                               |                              |                                                                      |                                                                                                    |                                   |                       |                                   |                        |
|                          |                   |                                                                              | <i>Jumlah Paket Peralatan dan Perlengkapan Kantor yang Disediakan</i>                                                                                     |                                  |                                        |                                               | 1 Paket                                | 16.609.900,00         | - Kota Bogor, Semua Kecamatan, Semua Kel/Desa | PENDAPATAN ASLI DAERAH (PAD) | Memperkuat Stabilitas Polhukhankam Dan Transformasi Pelayanan Publik | Inovasi Pelayanan Publik dan Penataan Daerah Reformasi Birokrasi                                   | Kelurahan Babakan                 |                       | 17.000.000,00                     | KELURAHAN BABAKAN      |
|                          | 2.13.01.2.06.0003 | Penyediaan Peralatan Rumah Tangga                                            |                                                                                                                                                           |                                  |                                        |                                               |                                        |                       |                                               |                              |                                                                      |                                                                                                    |                                   |                       |                                   |                        |
|                          |                   |                                                                              | <i>Jumlah Paket Peralatan Rumah Tangga yang Disediakan</i>                                                                                                |                                  |                                        |                                               | 1 Paket                                | 3.576.100,00          | - Kota Bogor, Semua Kecamatan, Semua Kel/Desa | PENDAPATAN ASLI DAERAH (PAD) | Memperkuat Stabilitas Polhukhankam Dan Transformasi Pelayanan Publik | Inovasi Pelayanan Publik dan Penataan Daerah Reformasi Birokrasi                                   | Kelurahan Babakan                 |                       | 4.000.000,00                      | KELURAHAN BABAKAN      |

| NO | KODE              | URUSAN / BIDANG URUSAN / PROGRAM / KEGIATAN / SUB KEGIATAN                                     | INDIKATOR PROGRAM / KEGIATAN / SUB KEGIATAN                                                                                | TARGET AKHIR PERIODE RENSTRA OPD | REALISASI CAPAIAN RENJA OPD TAHUN 2022 | PRAKIRAAN CAPAIAN TARGET RENJA OPD TAHUN 2023 | CAPAIAN KINERJA DAN KERANGKA PENDANAAN |                       |                                               |                              |                                                                      |                                                                                           | KELOMPOK SASARAN  | PRAKIRAAN MAJU RENCANA TAHUN 2025 |                       | PERANGKAT DAERAH PENANGGUNG JAWAB |
|----|-------------------|------------------------------------------------------------------------------------------------|----------------------------------------------------------------------------------------------------------------------------|----------------------------------|----------------------------------------|-----------------------------------------------|----------------------------------------|-----------------------|-----------------------------------------------|------------------------------|----------------------------------------------------------------------|-------------------------------------------------------------------------------------------|-------------------|-----------------------------------|-----------------------|-----------------------------------|
|    |                   |                                                                                                |                                                                                                                            |                                  |                                        |                                               | TARGET 2024                            | PAGU INDIKATIF (Rp)   | LOKASI                                        | SUMBER DANA                  | PRIORITAS                                                            |                                                                                           |                   | TARGET                            | PAGU INDIKATIF (Rp)   |                                   |
|    |                   |                                                                                                |                                                                                                                            |                                  |                                        |                                               |                                        |                       |                                               |                              | NASIONAL                                                             | DAERAH                                                                                    |                   |                                   |                       |                                   |
| 1  | 2                 | 3                                                                                              | 4                                                                                                                          | 5                                | 6                                      | 7                                             | 8                                      | 9                     | 10                                            | 11                           | 12                                                                   | 13                                                                                        | 14                | 15                                | 16                    | 17                                |
|    | 2.13.01.2.06.0004 | Penyediaan Bahan Logistik Kantor                                                               |                                                                                                                            |                                  |                                        |                                               |                                        |                       |                                               |                              |                                                                      |                                                                                           |                   |                                   |                       |                                   |
|    |                   |                                                                                                | <i>Jumlah Paket Bahan Logistik Kantor yang Disediakan</i>                                                                  |                                  |                                        |                                               | 1 Paket                                | 74.220.000,00         | - Kota Bogor, Semua Kecamatan, Semua Kel/Desa | PENDAPATAN ASLI DAERAH (PAD) | Memperkuat Stabilitas Polhukhankam Dan Transformasi Pelayanan Publik | Inovasi Pelayanan Publik dan Penataan Daerah Reformasi Birokrasi                          | Kelurahan Babakan |                                   | 75.000.000,00         | KELURAHAN BABAKAN                 |
|    | 2.13.01.2.06.0005 | Penyediaan Barang Cetak dan Penggandaan                                                        |                                                                                                                            |                                  |                                        |                                               |                                        |                       |                                               |                              |                                                                      |                                                                                           |                   |                                   |                       |                                   |
|    |                   |                                                                                                | <i>Jumlah Paket Barang Cetak dan Penggandaan yang Disediakan</i>                                                           |                                  |                                        |                                               | 1 Paket                                | 0,00                  | - Kota Bogor, Semua Kecamatan, Semua Kel/Desa | PENDAPATAN ASLI DAERAH (PAD) | Memperkuat Stabilitas Polhukhankam Dan Transformasi Pelayanan Publik | Inovasi Pelayanan Publik dan Penataan Daerah Reformasi Birokrasi                          | Kelurahan Babakan |                                   | 0,00                  | KELURAHAN BABAKAN                 |
|    | <b>7</b>          | <b>UNSUR KEWILAYAHAN</b>                                                                       |                                                                                                                            |                                  |                                        |                                               |                                        | <b>332.527.875,00</b> |                                               |                              |                                                                      |                                                                                           |                   |                                   | <b>334.600.000,00</b> |                                   |
|    | <b>7.01</b>       | <b>KECAMATAN</b>                                                                               |                                                                                                                            |                                  |                                        |                                               |                                        | <b>332.527.875,00</b> |                                               |                              |                                                                      |                                                                                           |                   |                                   | <b>334.600.000,00</b> |                                   |
| 1. | <b>7.01.03</b>    | <b>PROGRAM PEMBERDAYAAN MASYARAKAT DESA DAN KELURAHAN</b>                                      | <i>Pelayanan administrasi ditingkat kelurahan Partisipasi masyarakat dalam pelaksanaan Musrenbang di tingkat Kelurahan</i> | <b>100 %<br/>100 %</b>           |                                        |                                               | <b>100 %<br/>100 %</b>                 | <b>332.527.875,00</b> |                                               |                              |                                                                      |                                                                                           |                   | <b>100 %<br/>100 %<br/>100 %</b>  | <b>334.600.000,00</b> |                                   |
|    | 7.01.03.2.02      | Kegiatan Pemberdayaan Kelurahan                                                                | <i>Presentase Keterlibatan Masyarakat dalam Perencanaan Pembangunan di Kelurahan</i>                                       | -                                |                                        |                                               | 100 %                                  | 332.527.875,00        |                                               |                              | Revolusi Mental dan Pembangunan Kebudayaan                           | Reformasi Sistem Pendidikan dan Pemajuan Kebudayaan Peningkatan Kualitas Hidup Masyarakat | Kelurahan Babakan | -                                 | 334.600.000,00        | KELURAHAN BABAKAN                 |
|    | 7.01.03.2.02.0001 | Peningkatan Partisipasi Masyarakat dalam Forum Musyawarah Perencanaan Pembangunan di Kelurahan |                                                                                                                            |                                  |                                        |                                               |                                        |                       |                                               |                              |                                                                      |                                                                                           |                   |                                   |                       |                                   |
|    |                   |                                                                                                | <i>Jumlah Lembaga Kemasyarakatan yang Berpartisipasi dalam Forum Musyawarah Perencanaan Pembangunan di Kelurahan</i>       |                                  |                                        |                                               | 1 Lembaga Kemasyarakatan               | 1.312.000,00          | - Kota Bogor, Bogor Tengah, Babakan           | PENDAPATAN ASLI DAERAH (PAD) | Revolusi Mental dan Pembangunan Kebudayaan                           | Reformasi Sistem Pendidikan dan Pemajuan Kebudayaan Peningkatan Kualitas Hidup Masyarakat | Kelurahan Babakan |                                   | 2.000.000,00          | KELURAHAN BABAKAN                 |
|    | 7.01.03.2.02.0002 | Pembangunan Sarana dan Prasarana Kelurahan                                                     |                                                                                                                            |                                  |                                        |                                               |                                        |                       |                                               |                              |                                                                      |                                                                                           |                   |                                   |                       |                                   |

| NO | KODE              | URUSAN / BIDANG URUSAN / PROGRAM / KEGIATAN / SUB KEGIATAN                   | INDIKATOR PROGRAM / KEGIATAN / SUB KEGIATAN                                                   | TARGET AKHIR PERIODE RENSTRA OPD | REALISASI CAPAIAN RENJA OPD TAHUN 2022 | PRAKIRAAN CAPAIAN TARGET RENJA OPD TAHUN 2023 | CAPAIAN KINERJA DAN KERANGKA PENDANAAN |                       |                                               |                              |                                                                      | KELOMPOK SASARAN                                                                          | PRAKIRAAN MAJU RENCANA TAHUN 2025 |                         | PERANGKAT DAERAH PENANGGUNG JAWAB |                   |
|----|-------------------|------------------------------------------------------------------------------|-----------------------------------------------------------------------------------------------|----------------------------------|----------------------------------------|-----------------------------------------------|----------------------------------------|-----------------------|-----------------------------------------------|------------------------------|----------------------------------------------------------------------|-------------------------------------------------------------------------------------------|-----------------------------------|-------------------------|-----------------------------------|-------------------|
|    |                   |                                                                              |                                                                                               |                                  |                                        |                                               | TARGET 2024                            | PAGU INDIKATIF (Rp)   | LOKASI                                        | SUMBER DANA                  | PRIORITAS                                                            |                                                                                           | TARGET                            | PAGU INDIKATIF (Rp)     |                                   |                   |
|    |                   |                                                                              |                                                                                               |                                  |                                        |                                               |                                        |                       |                                               |                              | NASIONAL                                                             |                                                                                           |                                   |                         |                                   | DAERAH            |
| 1  | 2                 | 3                                                                            | 4                                                                                             | 5                                | 6                                      | 7                                             | 8                                      | 9                     | 10                                            | 11                           | 12                                                                   | 13                                                                                        | 14                                | 15                      | 16                                | 17                |
|    |                   |                                                                              | <i>Jumlah Sarana dan Prasarana Kelurahan yang Terbangun</i>                                   |                                  |                                        |                                               | 2 Unit                                 | 138.615.875,00        | - Kota Bogor, Bogor Tengah, Babakan           | PENDAPATAN ASLI DAERAH (PAD) | Revolusi Mental dan Pembangunan Kebudayaan                           | Reformasi Sistem Pendidikan dan Pemajuan Kebudayaan Peningkatan Kualitas Hidup Masyarakat | Kelurahan Babakan                 |                         | 140.000.000,00                    | KELURAHAN BABAKAN |
|    | 7.01.03.2.02.0003 | Pemberdayaan Masyarakat di Kelurahan                                         |                                                                                               |                                  |                                        |                                               |                                        |                       |                                               |                              |                                                                      |                                                                                           |                                   |                         |                                   |                   |
|    |                   |                                                                              | <i>Jumlah Pokmas dan Ormas yang Melaksanakan Pemberdayaan Masyarakat di Kelurahan</i>         |                                  |                                        |                                               | 3 Pokmas / Ormas                       | 192.600.000,00        | - Kota Bogor, Semua Kecamatan, Semua Kel/Desa | PENDAPATAN ASLI DAERAH (PAD) | Revolusi Mental dan Pembangunan Kebudayaan                           | Reformasi Sistem Pendidikan dan Pemajuan Kebudayaan Peningkatan Kualitas Hidup Masyarakat | Kelurahan Babakan                 |                         | 192.600.000,00                    | KELURAHAN BABAKAN |
|    |                   | <b>KELURAHAN CIBOGOR</b>                                                     |                                                                                               |                                  |                                        |                                               |                                        | <b>384.123.600,00</b> |                                               |                              |                                                                      |                                                                                           |                                   |                         | <b>396.100.000,00</b>             |                   |
|    | <b>2</b>          | <b>URUSAN PEMERINTAHAN WAJIB YANG TIDAK BERKAITAN DENGAN PELAYANAN DASAR</b> |                                                                                               |                                  |                                        |                                               |                                        | <b>92.325.000,00</b>  |                                               |                              |                                                                      |                                                                                           |                                   |                         | <b>95.000.000,00</b>              |                   |
|    | <b>2.13</b>       | <b>URUSAN PEMERINTAHAN BIDANG PEMBERDAYAAN MASYARAKAT DAN DESA</b>           |                                                                                               |                                  |                                        |                                               |                                        | <b>92.325.000,00</b>  |                                               |                              |                                                                      |                                                                                           |                                   |                         | <b>95.000.000,00</b>              |                   |
| 1. | 2.13.01           | <b>PROGRAM PENUNJANG URUSAN PEMERINTAHAN DAERAH KABUPATEN/KOTA</b>           | <i>Nilai Rata-rata Indeks Kepuasan Masyarakat terhadap Pelayanan Lingkup Perangkat Daerah</i> | <b>A Poin 3.50 Poin</b>          |                                        |                                               | <b>3.50 Poin</b>                       | <b>92.325.000,00</b>  |                                               |                              |                                                                      |                                                                                           |                                   | <b>A Poin 3.50 Poin</b> | <b>95.000.000,00</b>              |                   |
|    | 2.13.01.2.06      | Administrasi Umum Perangkat Daerah                                           | <i>Presentase Pemenuhan Kebutuhan Operasional Perangkat Daerah</i>                            | 100 %                            |                                        |                                               | 100 %                                  | 92.325.000,00         |                                               |                              | Memperkuat Stabilitas Polhukhankam Dan Transformasi Pelayanan Publik | Inovasi Pelayanan Publik dan Penataan Daerah Reformasi Birokrasi                          | Kelurahan Cibogor                 | 100 %                   | 95.000.000,00                     | KELURAHAN CIBOGOR |
|    | 2.13.01.2.06.0001 | Penyediaan Komponen Instalasi Listrik/Penerangan Bangunan Kantor             |                                                                                               |                                  |                                        |                                               |                                        |                       |                                               |                              |                                                                      |                                                                                           |                                   |                         |                                   |                   |
|    |                   |                                                                              | <i>Jumlah Paket Komponen Instalasi Listrik/Penerangan Bangunan Kantor yang Disediakan</i>     |                                  |                                        |                                               | 1 Paket                                | 3.823.200,00          | - Kota Bogor, Semua Kecamatan, Semua Kel/Desa | PENDAPATAN ASLI DAERAH (PAD) | Memperkuat Stabilitas Polhukhankam Dan Transformasi Pelayanan Publik | Inovasi Pelayanan Publik dan Penataan Daerah Reformasi Birokrasi                          | Kelurahan Cibogor                 |                         | 4.000.000,00                      | KELURAHAN CIBOGOR |
|    | 2.13.01.2.06.0002 | Penyediaan Peralatan dan Perlengkapan Kantor                                 |                                                                                               |                                  |                                        |                                               |                                        |                       |                                               |                              |                                                                      |                                                                                           |                                   |                         |                                   |                   |



| NO | KODE              | URUSAN / BIDANG<br>URUSAN / PROGRAM /<br>KEGIATAN / SUB<br>KEGIATAN                            | INDIKATOR PROGRAM /<br>KEGIATAN / SUB<br>KEGIATAN                                                                          | TARGET<br>AKHIR<br>PERIODE<br>RENSTRA<br>OPD | REALISASI<br>CAPAIAN<br>RENJA OPD<br>TAHUN 2022 | PRAKIRAAN<br>CAPAIAN<br>TARGET RENJA<br>OPD TAHUN<br>2023 | CAPAIAN KINERJA DAN KERANGKA PENDANAAN |                       |                                               |                              |                                                                      | KELOMPOK<br>SASARAN                                                                       | PRAKIRAAN MAJU RENCANA<br>TAHUN 2025 |                                  | PERANGKAT DAERAH<br>PENANGGUNG JAWAB |                   |
|----|-------------------|------------------------------------------------------------------------------------------------|----------------------------------------------------------------------------------------------------------------------------|----------------------------------------------|-------------------------------------------------|-----------------------------------------------------------|----------------------------------------|-----------------------|-----------------------------------------------|------------------------------|----------------------------------------------------------------------|-------------------------------------------------------------------------------------------|--------------------------------------|----------------------------------|--------------------------------------|-------------------|
|    |                   |                                                                                                |                                                                                                                            |                                              |                                                 |                                                           | TARGET<br>2024                         | PAGU INDIKATIF (Rp)   | LOKASI                                        | SUMBER DANA                  | PRIORITAS                                                            |                                                                                           | TARGET                               | PAGU INDIKATIF (Rp)              |                                      |                   |
|    |                   |                                                                                                |                                                                                                                            |                                              |                                                 |                                                           |                                        |                       |                                               |                              | NASIONAL                                                             |                                                                                           |                                      |                                  |                                      | DAERAH            |
| 1  | 2                 | 3                                                                                              | 4                                                                                                                          | 5                                            | 6                                               | 7                                                         | 8                                      | 9                     | 10                                            | 11                           | 12                                                                   | 13                                                                                        | 14                                   | 15                               | 16                                   | 17                |
|    |                   |                                                                                                | <i>Jumlah Paket Peralatan dan Perlengkapan Kantor yang Disediakan</i>                                                      |                                              |                                                 |                                                           | 1 Paket                                | 14.301.400,00         | - Kota Bogor, Semua Kecamatan, Semua Kel/Desa | PENDAPATAN ASLI DAERAH (PAD) | Memperkuat Stabilitas Polhukhankam Dan Transformasi Pelayanan Publik | Inovasi Pelayanan Publik dan Penataan Daerah Reformasi Birokrasi                          | Kelurahan Cibogor                    |                                  | 15.000.000,00                        | KELURAHAN CIBOGOR |
|    | 2.13.01.2.06.0003 | Penyediaan Peralatan Rumah Tangga                                                              |                                                                                                                            |                                              |                                                 |                                                           |                                        |                       |                                               |                              |                                                                      |                                                                                           |                                      |                                  |                                      |                   |
|    |                   |                                                                                                | <i>Jumlah Paket Peralatan Rumah Tangga yang Disediakan</i>                                                                 |                                              |                                                 |                                                           | 1 Paket                                | 5.976.500,00          | - Kota Bogor, Bogor Tengah, Cibogor           | PENDAPATAN ASLI DAERAH (PAD) | Memperkuat Stabilitas Polhukhankam Dan Transformasi Pelayanan Publik | Inovasi Pelayanan Publik dan Penataan Daerah Reformasi Birokrasi                          | Kelurahan Cibogor                    |                                  | 6.000.000,00                         | KELURAHAN CIBOGOR |
|    | 2.13.01.2.06.0004 | Penyediaan Bahan Logistik Kantor                                                               |                                                                                                                            |                                              |                                                 |                                                           |                                        |                       |                                               |                              |                                                                      |                                                                                           |                                      |                                  |                                      |                   |
|    |                   |                                                                                                | <i>Jumlah Paket Bahan Logistik Kantor yang Disediakan</i>                                                                  |                                              |                                                 |                                                           | 1 Paket                                | 63.000.000,00         | - Kota Bogor, Semua Kecamatan, Semua Kel/Desa | PENDAPATAN ASLI DAERAH (PAD) | Memperkuat Stabilitas Polhukhankam Dan Transformasi Pelayanan Publik | Inovasi Pelayanan Publik dan Penataan Daerah Reformasi Birokrasi                          | Kelurahan Cibogor                    |                                  | 64.000.000,00                        | KELURAHAN CIBOGOR |
|    | 2.13.01.2.06.0005 | Penyediaan Barang Cetak dan Penggandaan                                                        |                                                                                                                            |                                              |                                                 |                                                           |                                        |                       |                                               |                              |                                                                      |                                                                                           |                                      |                                  |                                      |                   |
|    |                   |                                                                                                | <i>Jumlah Paket Barang Cetak dan Penggandaan yang Disediakan</i>                                                           |                                              |                                                 |                                                           | 1 Paket                                | 5.223.900,00          | - Kota Bogor, Semua Kecamatan, Semua Kel/Desa | PENDAPATAN ASLI DAERAH (PAD) | Memperkuat Stabilitas Polhukhankam Dan Transformasi Pelayanan Publik | Inovasi Pelayanan Publik dan Penataan Daerah Reformasi Birokrasi                          | Kelurahan Cibogor                    |                                  | 6.000.000,00                         | KELURAHAN CIBOGOR |
|    | <b>7</b>          | <b>UNSUR KEWILAYAHAN</b>                                                                       |                                                                                                                            |                                              |                                                 |                                                           |                                        | <b>291.798.600,00</b> |                                               |                              |                                                                      |                                                                                           |                                      |                                  | <b>301.100.000,00</b>                |                   |
|    | <b>7.01</b>       | <b>KECAMATAN</b>                                                                               |                                                                                                                            |                                              |                                                 |                                                           |                                        | <b>291.798.600,00</b> |                                               |                              |                                                                      |                                                                                           |                                      |                                  | <b>301.100.000,00</b>                |                   |
| 1. | <b>7.01.03</b>    | <b>PROGRAM PEMBERDAYAAN MASYARAKAT DESA DAN KELURAHAN</b>                                      | <i>Pelayanan administrasi ditingkat kelurahan Partisipasi masyarakat dalam pelaksanaan Musrenbang di tingkat Kelurahan</i> |                                              |                                                 |                                                           | <b>100 %<br/>100 %</b>                 | <b>291.798.600,00</b> |                                               |                              |                                                                      |                                                                                           |                                      | <b>100 %<br/>100 %<br/>100 %</b> | <b>301.100.000,00</b>                |                   |
|    | 7.01.03.2.02      | Kegiatan Pemberdayaan Kelurahan                                                                | <i>Presentase Keterlibatan Masyarakat dalam Perencanaan Pembangunan di Kelurahan</i>                                       | -                                            |                                                 |                                                           | 100 %                                  | 291.798.600,00        |                                               |                              | Revolusi Mental dan Pembangunan Kebudayaan                           | Reformasi Sistem Pendidikan dan Pemajuan Kebudayaan Peningkatan Kualitas Hidup Masyarakat | Kelurahan Cibogor                    | -                                | 301.100.000,00                       | KELURAHAN CIBOGOR |
|    | 7.01.03.2.02.0001 | Peningkatan Partisipasi Masyarakat dalam Forum Musyawarah Perencanaan Pembangunan di Kelurahan |                                                                                                                            |                                              |                                                 |                                                           |                                        |                       |                                               |                              |                                                                      |                                                                                           |                                      |                                  |                                      |                   |

| NO | KODE              | URUSAN / BIDANG URUSAN / PROGRAM / KEGIATAN / SUB KEGIATAN                   | INDIKATOR PROGRAM / KEGIATAN / SUB KEGIATAN                                                                      | TARGET AKHIR PERIODE RENSTRA OPD | REALISASI CAPAIAN RENJA OPD TAHUN 2022 | PRAKIRAAN CAPAIAN TARGET RENJA OPD TAHUN 2023 | CAPAIAN KINERJA DAN KERANGKA PENDANAAN |                       |                                     |                              |                                                                      |                                                                                           | KELOMPOK SASARAN     | PRAKIRAAN MAJU RENCANA TAHUN 2025 |                       | PERANGKAT DAERAH PENANGGUNG JAWAB |
|----|-------------------|------------------------------------------------------------------------------|------------------------------------------------------------------------------------------------------------------|----------------------------------|----------------------------------------|-----------------------------------------------|----------------------------------------|-----------------------|-------------------------------------|------------------------------|----------------------------------------------------------------------|-------------------------------------------------------------------------------------------|----------------------|-----------------------------------|-----------------------|-----------------------------------|
|    |                   |                                                                              |                                                                                                                  |                                  |                                        |                                               | TARGET 2024                            | PAGU INDIKATIF (Rp)   | LOKASI                              | SUMBER DANA                  | PRIORITAS                                                            |                                                                                           |                      | TARGET                            | PAGU INDIKATIF (Rp)   |                                   |
|    |                   |                                                                              |                                                                                                                  |                                  |                                        |                                               |                                        |                       |                                     |                              | NASIONAL                                                             | DAERAH                                                                                    |                      |                                   |                       |                                   |
| 1  | 2                 | 3                                                                            | 4                                                                                                                | 5                                | 6                                      | 7                                             | 8                                      | 9                     | 10                                  | 11                           | 12                                                                   | 13                                                                                        | 14                   | 15                                | 16                    | 17                                |
|    |                   |                                                                              | <i>Jumlah Lembaga Masyarakat yang Berpartisipasi dalam Forum Musyawarah Perencanaan Pembangunan di Kelurahan</i> |                                  |                                        |                                               | 1 Lembaga Masyarakat                   | 3.675.000,00          | - Kota Bogor, Bogor Tengah, Cibogor | PENDAPATAN ASLI DAERAH (PAD) | Revolusi Mental dan Pembangunan Kebudayaan                           | Reformasi Sistem Pendidikan dan Pemajuan Kebudayaan Peningkatan Kualitas Hidup Masyarakat | Kelurahan Cibogor    |                                   | 4.500.000,00          | KELURAHAN CIBOGOR                 |
|    | 7.01.03.2.02.0002 | Pembangunan Sarana dan Prasarana Kelurahan                                   |                                                                                                                  |                                  |                                        |                                               |                                        |                       |                                     |                              |                                                                      |                                                                                           |                      |                                   |                       |                                   |
|    |                   |                                                                              | <i>Jumlah Sarana dan Prasarana Kelurahan yang Terbangun</i>                                                      |                                  |                                        |                                               | 1 Unit                                 | 131.523.600,00        | - Kota Bogor, Bogor Tengah, Cibogor | PENDAPATAN ASLI DAERAH (PAD) | Revolusi Mental dan Pembangunan Kebudayaan                           | Reformasi Sistem Pendidikan dan Pemajuan Kebudayaan Peningkatan Kualitas Hidup Masyarakat | Kelurahan Cibogor    |                                   | 140.000.000,00        | KELURAHAN CIBOGOR                 |
|    | 7.01.03.2.02.0003 | Pemberdayaan Masyarakat di Kelurahan                                         |                                                                                                                  |                                  |                                        |                                               |                                        |                       |                                     |                              |                                                                      |                                                                                           |                      |                                   |                       |                                   |
|    |                   |                                                                              | <i>Jumlah Pokmas dan Ormas yang Melaksanakan Pemberdayaan Masyarakat di Kelurahan</i>                            |                                  |                                        |                                               | 3 Pokmas / Ormas                       | 156.600.000,00        | - Kota Bogor, Bogor Tengah, Cibogor | PENDAPATAN ASLI DAERAH (PAD) | Revolusi Mental dan Pembangunan Kebudayaan                           | Reformasi Sistem Pendidikan dan Pemajuan Kebudayaan Peningkatan Kualitas Hidup Masyarakat | Kelurahan Cibogor    |                                   | 156.600.000,00        | KELURAHAN CIBOGOR                 |
|    |                   | <b>KELURAHAN CIWARINGIN</b>                                                  |                                                                                                                  |                                  |                                        |                                               |                                        | <b>491.734.720,00</b> |                                     |                              |                                                                      |                                                                                           |                      |                                   | <b>495.200.000,00</b> |                                   |
|    | <b>2</b>          | <b>URUSAN PEMERINTAHAN WAJIB YANG TIDAK BERKAITAN DENGAN PELAYANAN DASAR</b> |                                                                                                                  |                                  |                                        |                                               |                                        | <b>92.670.000,00</b>  |                                     |                              |                                                                      |                                                                                           |                      |                                   | <b>95.000.000,00</b>  |                                   |
|    | <b>2.13</b>       | <b>URUSAN PEMERINTAHAN BIDANG PEMBERDAYAAN MASYARAKAT DAN DESA</b>           |                                                                                                                  |                                  |                                        |                                               |                                        | <b>92.670.000,00</b>  |                                     |                              |                                                                      |                                                                                           |                      |                                   | <b>95.000.000,00</b>  |                                   |
| 1. | <b>2.13.01</b>    | <b>PROGRAM PENUNJANG URUSAN PEMERINTAHAN DAERAH KABUPATEN/KOTA</b>           | <i>Nilai Rata-rata Indeks Kepuasan Masyarakat terhadap Pelayanan Lingkup Perangkat Daerah</i>                    | <b>A Poin 3.50 Poin</b>          |                                        |                                               | <b>3.50 Poin</b>                       | <b>92.670.000,00</b>  |                                     |                              |                                                                      |                                                                                           |                      | <b>A Poin 3.50 Poin</b>           | <b>95.000.000,00</b>  |                                   |
|    | 2.13.01.2.06      | Administrasi Umum Perangkat Daerah                                           | <i>Presentase Pemenuhan Kebutuhan Operasional Perangkat Daerah</i>                                               | 100 %                            |                                        |                                               | 100 %                                  | 92.670.000,00         |                                     |                              | Memperkuat Stabilitas Polhukhankam Dan Transformasi Pelayanan Publik | Inovasi Pelayanan Publik dan Penataan Daerah Reformasi Birokrasi                          | Kelurahan Ciwaringin | 100 %                             | 95.000.000,00         | KELURAHAN CIWARINGIN              |
|    | 2.13.01.2.06.0001 | Penyediaan Komponen Instalasi Listrik/Penerangan Bangunan Kantor             |                                                                                                                  |                                  |                                        |                                               |                                        |                       |                                     |                              |                                                                      |                                                                                           |                      |                                   |                       |                                   |

| NO | KODE              | URUSAN / BIDANG URUSAN / PROGRAM / KEGIATAN / SUB KEGIATAN | INDIKATOR PROGRAM / KEGIATAN / SUB KEGIATAN                                                                                | TARGET AKHIR PERIODE RENSTRA OPD | REALISASI CAPAIAN RENJA OPD TAHUN 2022 | PRAKIRAAN CAPAIAN TARGET RENJA OPD TAHUN 2023 | CAPAIAN KINERJA DAN KERANGKA PENDANAAN |                     |                                               |                              |                                                                      |                                                                  | KELOMPOK SASARAN     | PRAKIRAAN MAJU RENCANA TAHUN 2025 |                     | PERANGKAT DAERAH PENANGGUNG JAWAB |
|----|-------------------|------------------------------------------------------------|----------------------------------------------------------------------------------------------------------------------------|----------------------------------|----------------------------------------|-----------------------------------------------|----------------------------------------|---------------------|-----------------------------------------------|------------------------------|----------------------------------------------------------------------|------------------------------------------------------------------|----------------------|-----------------------------------|---------------------|-----------------------------------|
|    |                   |                                                            |                                                                                                                            |                                  |                                        |                                               | TARGET 2024                            | PAGU INDIKATIF (Rp) | LOKASI                                        | SUMBER DANA                  | PRIORITAS                                                            |                                                                  |                      | TARGET                            | PAGU INDIKATIF (Rp) |                                   |
|    |                   |                                                            |                                                                                                                            |                                  |                                        |                                               |                                        |                     |                                               |                              | NASIONAL                                                             | DAERAH                                                           |                      |                                   |                     |                                   |
| 1  | 2                 | 3                                                          | 4                                                                                                                          | 5                                | 6                                      | 7                                             | 8                                      | 9                   | 10                                            | 11                           | 12                                                                   | 13                                                               | 14                   | 15                                | 16                  | 17                                |
|    |                   |                                                            | <i>Jumlah Paket Komponen Instalasi Listrik/Penerangan Bangunan Kantor yang Disediakan</i>                                  |                                  |                                        |                                               | 1 Paket                                | 1.202.500,00        | - Kota Bogor, Bogor Tengah, Ciwaringin        | PENDAPATAN ASLI DAERAH (PAD) | Memperkuat Stabilitas Polhukhankam Dan Transformasi Pelayanan Publik | Inovasi Pelayanan Publik dan Penataan Daerah Reformasi Birokrasi | Kelurahan Ciwaringin |                                   | 1.500.000,00        | KELURAHAN CIWARINGIN              |
|    | 2.13.01.2.06.0002 | Penyediaan Peralatan dan Perlengkapan Kantor               |                                                                                                                            |                                  |                                        |                                               |                                        |                     |                                               |                              |                                                                      |                                                                  |                      |                                   |                     |                                   |
|    |                   |                                                            | <i>Jumlah Paket Peralatan dan Perlengkapan Kantor yang Disediakan</i>                                                      |                                  |                                        |                                               | 1 Paket                                | 8.714.100,00        | - Kota Bogor, Bogor Tengah, Ciwaringin        | PENDAPATAN ASLI DAERAH (PAD) | Memperkuat Stabilitas Polhukhankam Dan Transformasi Pelayanan Publik | Inovasi Pelayanan Publik dan Penataan Daerah Reformasi Birokrasi | Kelurahan Ciwaringin |                                   | 9.500.000,00        | KELURAHAN CIWARINGIN              |
|    | 2.13.01.2.06.0003 | Penyediaan Peralatan Rumah Tangga                          |                                                                                                                            |                                  |                                        |                                               |                                        |                     |                                               |                              |                                                                      |                                                                  |                      |                                   |                     |                                   |
|    |                   |                                                            | <i>Jumlah Paket Peralatan Rumah Tangga yang Disediakan</i>                                                                 |                                  |                                        |                                               | 1 Paket                                | 6.565.800,00        | - Kota Bogor, Bogor Tengah, Ciwaringin        | PENDAPATAN ASLI DAERAH (PAD) | Memperkuat Stabilitas Polhukhankam Dan Transformasi Pelayanan Publik | Inovasi Pelayanan Publik dan Penataan Daerah Reformasi Birokrasi | Kelurahan Ciwaringin |                                   | 7.000.000,00        | KELURAHAN CIWARINGIN              |
|    | 2.13.01.2.06.0004 | Penyediaan Bahan Logistik Kantor                           |                                                                                                                            |                                  |                                        |                                               |                                        |                     |                                               |                              |                                                                      |                                                                  |                      |                                   |                     |                                   |
|    |                   |                                                            | <i>Jumlah Paket Bahan Logistik Kantor yang Disediakan</i>                                                                  |                                  |                                        |                                               | 1 Paket                                | 72.570.000,00       | - Kota Bogor, Bogor Tengah, Ciwaringin        | PENDAPATAN ASLI DAERAH (PAD) | Memperkuat Stabilitas Polhukhankam Dan Transformasi Pelayanan Publik | Inovasi Pelayanan Publik dan Penataan Daerah Reformasi Birokrasi | Kelurahan Ciwaringin |                                   | 73.000.000,00       | KELURAHAN CIWARINGIN              |
|    | 2.13.01.2.06.0005 | Penyediaan Barang Cetak dan Penggandaan                    |                                                                                                                            |                                  |                                        |                                               |                                        |                     |                                               |                              |                                                                      |                                                                  |                      |                                   |                     |                                   |
|    |                   |                                                            | <i>Jumlah Paket Barang Cetak dan Penggandaan yang Disediakan</i>                                                           |                                  |                                        |                                               | 1 Paket                                | 3.617.600,00        | - Kota Bogor, Semua Kecamatan, Semua Kel/Desa | PENDAPATAN ASLI DAERAH (PAD) | Memperkuat Stabilitas Polhukhankam Dan Transformasi Pelayanan Publik | Inovasi Pelayanan Publik dan Penataan Daerah Reformasi Birokrasi | Kelurahan Ciwaringin |                                   | 4.000.000,00        | KELURAHAN CIWARINGIN              |
|    | 7                 | UNSUR KEWILAYAHAN                                          |                                                                                                                            |                                  |                                        |                                               |                                        | 399.064.720,00      |                                               |                              |                                                                      |                                                                  |                      |                                   | 400.200.000,00      |                                   |
|    | 7.01              | KECAMATAN                                                  |                                                                                                                            |                                  |                                        |                                               |                                        | 399.064.720,00      |                                               |                              |                                                                      |                                                                  |                      |                                   | 400.200.000,00      |                                   |
| 1. | 7.01.03           | PROGRAM PEMBERDAYAAN MASYARAKAT DESA DAN KELURAHAN         | <i>Pelayanan administrasi ditingkat kelurahan Partisipasi masyarakat dalam pelaksanaan Musrenbang di tingkat Kelurahan</i> |                                  |                                        |                                               | 100 %<br>100 %                         | 399.064.720,00      |                                               |                              |                                                                      |                                                                  |                      | 100 %<br>100 %<br>100 %           | 400.200.000,00      |                                   |

| NO | KODE              | URUSAN / BIDANG URUSAN / PROGRAM / KEGIATAN / SUB KEGIATAN                                     | INDIKATOR PROGRAM / KEGIATAN / SUB KEGIATAN                                                                          | TARGET AKHIR PERIODE RENSTRA OPD | REALISASI CAPAIAN RENJA OPD TAHUN 2022 | PRAKIRAAN CAPAIAN TARGET RENJA OPD TAHUN 2023 | CAPAIAN KINERJA DAN KERANGKA PENDANAAN |                       |                                        |                              |                                            |                                                                                           | KELOMPOK SASARAN     | PRAKIRAAN MAJU RENCANA TAHUN 2025 |                       | PERANGKAT DAERAH PENANGGUNG JAWAB |
|----|-------------------|------------------------------------------------------------------------------------------------|----------------------------------------------------------------------------------------------------------------------|----------------------------------|----------------------------------------|-----------------------------------------------|----------------------------------------|-----------------------|----------------------------------------|------------------------------|--------------------------------------------|-------------------------------------------------------------------------------------------|----------------------|-----------------------------------|-----------------------|-----------------------------------|
|    |                   |                                                                                                |                                                                                                                      |                                  |                                        |                                               | TARGET 2024                            | PAGU INDIKATIF (Rp)   | LOKASI                                 | SUMBER DANA                  | PRIORITAS                                  |                                                                                           |                      | TARGET                            | PAGU INDIKATIF (Rp)   |                                   |
|    |                   |                                                                                                |                                                                                                                      |                                  |                                        |                                               |                                        |                       |                                        |                              | NASIONAL                                   | DAERAH                                                                                    |                      |                                   |                       |                                   |
| 1  | 2                 | 3                                                                                              | 4                                                                                                                    | 5                                | 6                                      | 7                                             | 8                                      | 9                     | 10                                     | 11                           | 12                                         | 13                                                                                        | 14                   | 15                                | 16                    | 17                                |
|    | 7.01.03.2.02      | Kegiatan Pemberdayaan Kelurahan                                                                | <i>Presentase Keterlibatan Masyarakat dalam Perencanaan Pembangunan di Kelurahan</i>                                 | -                                |                                        |                                               | 100 %                                  | 399.064.720,00        |                                        |                              | Revolusi Mental dan Pembangunan Kebudayaan | Reformasi Sistem Pendidikan dan Pemajuan Kebudayaan Peningkatan Kualitas Hidup Masyarakat | Kelurahan Ciwaringin | -                                 | 400.200.000,00        | KELURAHAN CIWARINGIN              |
|    | 7.01.03.2.02.0001 | Peningkatan Partisipasi Masyarakat dalam Forum Musyawarah Perencanaan Pembangunan di Kelurahan |                                                                                                                      |                                  |                                        |                                               |                                        |                       |                                        |                              |                                            |                                                                                           |                      |                                   |                       |                                   |
|    |                   |                                                                                                | <i>Jumlah Lembaga Kemasyarakatan yang Berpartisipasi dalam Forum Musyawarah Perencanaan Pembangunan di Kelurahan</i> |                                  |                                        |                                               | 4 Lembaga Kemasyarakatan               | 3.330.000,00          | - Kota Bogor, Bogor Tengah, Ciwaringin | PENDAPATAN ASLI DAERAH (PAD) | Revolusi Mental dan Pembangunan Kebudayaan | Reformasi Sistem Pendidikan dan Pemajuan Kebudayaan Peningkatan Kualitas Hidup Masyarakat | Kelurahan Ciwaringin |                                   | 4.000.000,00          | KELURAHAN CIWARINGIN              |
|    | 7.01.03.2.02.0002 | Pembangunan Sarana dan Prasarana Kelurahan                                                     |                                                                                                                      |                                  |                                        |                                               |                                        |                       |                                        |                              |                                            |                                                                                           |                      |                                   |                       |                                   |
|    |                   |                                                                                                | <i>Jumlah Sarana dan Prasarana Kelurahan yang Terbangun</i>                                                          |                                  |                                        |                                               | 1 Unit                                 | 139.534.720,00        | - Kota Bogor, Bogor Tengah, Ciwaringin | PENDAPATAN ASLI DAERAH (PAD) | Revolusi Mental dan Pembangunan Kebudayaan | Reformasi Sistem Pendidikan dan Pemajuan Kebudayaan Peningkatan Kualitas Hidup Masyarakat | Kelurahan Ciwaringin |                                   | 140.000.000,00        | KELURAHAN CIWARINGIN              |
|    | 7.01.03.2.02.0003 | Pemberdayaan Masyarakat di Kelurahan                                                           |                                                                                                                      |                                  |                                        |                                               |                                        |                       |                                        |                              |                                            |                                                                                           |                      |                                   |                       |                                   |
|    |                   |                                                                                                | <i>Jumlah Pokmas dan Ormas yang Melaksanakan Pemberdayaan Masyarakat di Kelurahan</i>                                |                                  |                                        |                                               | 3 Pokmas / Ormas                       | 256.200.000,00        | - Kota Bogor, Bogor Tengah, Ciwaringin | PENDAPATAN ASLI DAERAH (PAD) | Revolusi Mental dan Pembangunan Kebudayaan | Reformasi Sistem Pendidikan dan Pemajuan Kebudayaan Peningkatan Kualitas Hidup Masyarakat | Kelurahan Ciwaringin |                                   | 256.200.000,00        | KELURAHAN CIWARINGIN              |
|    |                   | <b>KELURAHAN GUDANG</b>                                                                        |                                                                                                                      |                                  |                                        |                                               |                                        | <b>520.698.156,00</b> |                                        |                              |                                            |                                                                                           |                      |                                   | <b>532.243.064,00</b> |                                   |
|    | <b>2</b>          | <b>URUSAN PEMERINTAHAN WAJIB YANG TIDAK BERKAITAN DENGAN PELAYANAN DASAR</b>                   |                                                                                                                      |                                  |                                        |                                               |                                        | <b>92.670.000,00</b>  |                                        |                              |                                            |                                                                                           |                      |                                   | <b>97.303.500,00</b>  |                                   |
|    | <b>2.13</b>       | <b>URUSAN PEMERINTAHAN BIDANG PEMBERDAYAAN MASYARAKAT DAN DESA</b>                             |                                                                                                                      |                                  |                                        |                                               |                                        | <b>92.670.000,00</b>  |                                        |                              |                                            |                                                                                           |                      |                                   | <b>97.303.500,00</b>  |                                   |

| NO | KODE              | URUSAN / BIDANG URUSAN / PROGRAM / KEGIATAN / SUB KEGIATAN       | INDIKATOR PROGRAM / KEGIATAN / SUB KEGIATAN                                            | TARGET AKHIR PERIODE RENSTRA OPD | REALISASI CAPAIAN RENJA OPD TAHUN 2022 | PRAKIRAAN CAPAIAN TARGET RENJA OPD TAHUN 2023 | CAPAIAN KINERJA DAN KERANGKA PENDANAAN |                     |                                    |                              |                                                                      |                                                                  | KELOMPOK SASARAN | PRAKIRAAN MAJU RENCANA TAHUN 2025 |                     | PERANGKAT DAERAH PENANGGUNG JAWAB |
|----|-------------------|------------------------------------------------------------------|----------------------------------------------------------------------------------------|----------------------------------|----------------------------------------|-----------------------------------------------|----------------------------------------|---------------------|------------------------------------|------------------------------|----------------------------------------------------------------------|------------------------------------------------------------------|------------------|-----------------------------------|---------------------|-----------------------------------|
|    |                   |                                                                  |                                                                                        |                                  |                                        |                                               | TARGET 2024                            | PAGU INDIKATIF (Rp) | LOKASI                             | SUMBER DANA                  | PRIORITAS                                                            |                                                                  |                  | TARGET                            | PAGU INDIKATIF (Rp) |                                   |
|    |                   |                                                                  |                                                                                        |                                  |                                        |                                               |                                        |                     |                                    |                              | NASIONAL                                                             | DAERAH                                                           |                  |                                   |                     |                                   |
| 1  | 2                 | 3                                                                | 4                                                                                      | 5                                | 6                                      | 7                                             | 8                                      | 9                   | 10                                 | 11                           | 12                                                                   | 13                                                               | 14               | 15                                | 16                  | 17                                |
| 1. | 2.13.01           | PROGRAM PENUNJANG URUSAN PEMERINTAHAN DAERAH KABUPATEN/KOTA      | Nilai Rata-rata Indeks Kepuasan Masyarakat terhadap Pelayanan Lingkup Perangkat Daerah | A Poin 3.50 Poin                 |                                        |                                               | 3.50 Poin                              | 92.670.000,00       |                                    |                              |                                                                      |                                                                  |                  | A Poin 3.50 Poin                  | 97.303.500,00       |                                   |
|    | 2.13.01.2.06      | Administrasi Umum Perangkat Daerah                               | Presentase Pemenuhan Kebutuhan Operasional Perangkat Daerah                            | 100 %                            |                                        |                                               | 100 %                                  | 92.670.000,00       |                                    |                              | Memperkuat Stabilitas Polhukhankam Dan Transformasi Pelayanan Publik | Inovasi Pelayanan Publik dan Penataan Daerah Reformasi Birokrasi | Kelurahan Gudang | 100 %                             | 97.303.500,00       | KELURAHAN GUDANG                  |
|    | 2.13.01.2.06.0001 | Penyediaan Komponen Instalasi Listrik/Penerangan Bangunan Kantor |                                                                                        |                                  |                                        |                                               |                                        |                     |                                    |                              |                                                                      |                                                                  |                  |                                   |                     |                                   |
|    |                   |                                                                  | Jumlah Paket Komponen Instalasi Listrik/Penerangan Bangunan Kantor yang Disediakan     |                                  |                                        |                                               | 1 Paket                                | 1.202.500,00        | - Kota Bogor, Bogor Tengah, Gudang | PENDAPATAN ASLI DAERAH (PAD) | Memperkuat Stabilitas Polhukhankam Dan Transformasi Pelayanan Publik | Inovasi Pelayanan Publik dan Penataan Daerah Reformasi Birokrasi | Kelurahan Gudang |                                   | 1.262.625,00        | KELURAHAN GUDANG                  |
|    | 2.13.01.2.06.0002 | Penyediaan Peralatan dan Perlengkapan Kantor                     |                                                                                        |                                  |                                        |                                               |                                        |                     |                                    |                              |                                                                      |                                                                  |                  |                                   |                     |                                   |
|    |                   |                                                                  | Jumlah Paket Peralatan dan Perlengkapan Kantor yang Disediakan                         |                                  |                                        |                                               | 1 Paket                                | 8.714.100,00        | - Kota Bogor, Bogor Tengah, Gudang | PENDAPATAN ASLI DAERAH (PAD) | Memperkuat Stabilitas Polhukhankam Dan Transformasi Pelayanan Publik | Inovasi Pelayanan Publik dan Penataan Daerah Reformasi Birokrasi | Kelurahan Gudang |                                   | 9.149.805,00        | KELURAHAN GUDANG                  |
|    | 2.13.01.2.06.0003 | Penyediaan Peralatan Rumah Tangga                                |                                                                                        |                                  |                                        |                                               |                                        |                     |                                    |                              |                                                                      |                                                                  |                  |                                   |                     |                                   |
|    |                   |                                                                  | Jumlah Paket Peralatan Rumah Tangga yang Disediakan                                    |                                  |                                        |                                               | 1 Paket                                | 6.565.800,00        | - Kota Bogor, Bogor Tengah, Gudang | PENDAPATAN ASLI DAERAH (PAD) | Memperkuat Stabilitas Polhukhankam Dan Transformasi Pelayanan Publik | Inovasi Pelayanan Publik dan Penataan Daerah Reformasi Birokrasi | Kelurahan Gudang |                                   | 6.894.090,00        | KELURAHAN GUDANG                  |
|    | 2.13.01.2.06.0004 | Penyediaan Bahan Logistik Kantor                                 |                                                                                        |                                  |                                        |                                               |                                        |                     |                                    |                              |                                                                      |                                                                  |                  |                                   |                     |                                   |
|    |                   |                                                                  | Jumlah Paket Bahan Logistik Kantor yang Disediakan                                     |                                  |                                        |                                               | 1 Paket                                | 72.570.000,00       | - Kota Bogor, Bogor Tengah, Gudang | PENDAPATAN ASLI DAERAH (PAD) | Memperkuat Stabilitas Polhukhankam Dan Transformasi Pelayanan Publik | Inovasi Pelayanan Publik dan Penataan Daerah Reformasi Birokrasi | Kelurahan Gudang |                                   | 76.198.500,00       | KELURAHAN GUDANG                  |
|    | 2.13.01.2.06.0005 | Penyediaan Barang Cetak dan Penggandaan                          |                                                                                        |                                  |                                        |                                               |                                        |                     |                                    |                              |                                                                      |                                                                  |                  |                                   |                     |                                   |
|    |                   |                                                                  | Jumlah Paket Barang Cetak dan Penggandaan yang Disediakan                              |                                  |                                        |                                               | 1 Paket                                | 3.617.600,00        | - Kota Bogor, Bogor Tengah, Gudang | PENDAPATAN ASLI DAERAH (PAD) | Memperkuat Stabilitas Polhukhankam Dan Transformasi Pelayanan Publik | Inovasi Pelayanan Publik dan Penataan Daerah Reformasi Birokrasi | Kelurahan Gudang |                                   | 3.798.480,00        | KELURAHAN GUDANG                  |
|    | 7                 | UNSUR KEWILAYAHAN                                                |                                                                                        |                                  |                                        |                                               |                                        |                     |                                    |                              |                                                                      |                                                                  |                  |                                   |                     | 434.939.564,00                    |
|    | 7.01              | KECAMATAN                                                        |                                                                                        |                                  |                                        |                                               |                                        |                     |                                    |                              |                                                                      |                                                                  |                  |                                   |                     | 434.939.564,00                    |

| NO | KODE              | URUSAN / BIDANG URUSAN / PROGRAM / KEGIATAN / SUB KEGIATAN                                     | INDIKATOR PROGRAM / KEGIATAN / SUB KEGIATAN                                                                                | TARGET AKHIR PERIODE RENSTRA OPD | REALISASI CAPAIAN RENJA OPD TAHUN 2022 | PRAKIRAAN CAPAIAN TARGET RENJA OPD TAHUN 2023 | CAPAIAN KINERJA DAN KERANGKA PENDANAAN |                      |                                     |                              |                                            |                                                                                           | KELOMPOK SASARAN | PRAKIRAAN MAJU RENCANA TAHUN 2025 |                     | PERANGKAT DAERAH PENANGGUNG JAWAB |  |
|----|-------------------|------------------------------------------------------------------------------------------------|----------------------------------------------------------------------------------------------------------------------------|----------------------------------|----------------------------------------|-----------------------------------------------|----------------------------------------|----------------------|-------------------------------------|------------------------------|--------------------------------------------|-------------------------------------------------------------------------------------------|------------------|-----------------------------------|---------------------|-----------------------------------|--|
|    |                   |                                                                                                |                                                                                                                            |                                  |                                        |                                               | TARGET 2024                            | PAGU INDIKATIF (Rp)  | LOKASI                              | SUMBER DANA                  | PRIORITAS                                  |                                                                                           |                  | TARGET                            | PAGU INDIKATIF (Rp) |                                   |  |
|    |                   |                                                                                                |                                                                                                                            |                                  |                                        |                                               |                                        |                      |                                     |                              | NASIONAL                                   | DAERAH                                                                                    |                  |                                   |                     |                                   |  |
| 1  | 2                 | 3                                                                                              | 4                                                                                                                          | 5                                | 6                                      | 7                                             | 8                                      | 9                    | 10                                  | 11                           | 12                                         | 13                                                                                        | 14               | 15                                | 16                  | 17                                |  |
| 1. | 7.01.03           | PROGRAM PEMBERDAYAAN MASYARAKAT DESA DAN KELURAHAN                                             | <i>Pelayanan administrasi ditingkat kelurahan Partisipasi masyarakat dalam pelaksanaan Musrenbang di tingkat Kelurahan</i> | 100 %<br>100 %                   |                                        |                                               | 100 %<br>100 %                         | 428.028.156,00       |                                     |                              |                                            |                                                                                           |                  | 100 %<br>100 %<br>100 %           | 434.939.564,00      |                                   |  |
|    | 7.01.03.2.02      | Kegiatan Pemberdayaan Kelurahan                                                                | <i>Presentase Keterlibatan Masyarakat dalam Perencanaan Pembangunan di Kelurahan</i>                                       | -                                |                                        |                                               | 100 %                                  | 428.028.156,00       |                                     |                              | Revolusi Mental dan Pembangunan Kebudayaan | Reformasi Sistem Pendidikan dan Pemajuan Kebudayaan Peningkatan Kualitas Hidup Masyarakat | Kelurahan Gudang | -                                 | 434.939.564,00      | KELURAHAN GUDANG                  |  |
|    | 7.01.03.2.02.0001 | Peningkatan Partisipasi Masyarakat dalam Forum Musyawarah Perencanaan Pembangunan di Kelurahan |                                                                                                                            |                                  |                                        |                                               |                                        |                      |                                     |                              |                                            |                                                                                           |                  |                                   |                     |                                   |  |
|    |                   |                                                                                                | <i>Jumlah Lembaga Kemasyarakatan yang Berpartisipasi dalam Forum Musyawarah Perencanaan Pembangunan di Kelurahan</i>       |                                  |                                        |                                               | 1 Lembaga Kemasyarakatan               | 3.330.000,00         | - Kota Bogor, Bogor Tengah, Gudang  | PENDAPATAN ASLI DAERAH (PAD) | Revolusi Mental dan Pembangunan Kebudayaan | Reformasi Sistem Pendidikan dan Pemajuan Kebudayaan Peningkatan Kualitas Hidup Masyarakat | Kelurahan Gudang |                                   | 3.496.500,00        | KELURAHAN GUDANG                  |  |
|    | 7.01.03.2.02.0002 | Pembangunan Sarana dan Prasarana Kelurahan                                                     |                                                                                                                            |                                  |                                        |                                               |                                        |                      |                                     |                              |                                            |                                                                                           |                  |                                   |                     |                                   |  |
|    |                   |                                                                                                | <i>Jumlah Sarana dan Prasarana Kelurahan yang Terbangun</i>                                                                |                                  |                                        |                                               | 2 Unit                                 | 134.898.156,00       | - Kota Bogor, Bogor Tengah, Pabaton | PENDAPATAN ASLI DAERAH (PAD) | Revolusi Mental dan Pembangunan Kebudayaan | Reformasi Sistem Pendidikan dan Pemajuan Kebudayaan Peningkatan Kualitas Hidup Masyarakat | Kelurahan Gudang |                                   | 141.643.064,00      | KELURAHAN GUDANG                  |  |
|    | 7.01.03.2.02.0003 | Pemberdayaan Masyarakat di Kelurahan                                                           |                                                                                                                            |                                  |                                        |                                               |                                        |                      |                                     |                              |                                            |                                                                                           |                  |                                   |                     |                                   |  |
|    |                   |                                                                                                | <i>Jumlah Pokmas dan Ormas yang Melaksanakan Pemberdayaan Masyarakat di Kelurahan</i>                                      |                                  |                                        |                                               | 3 Pokmas / Ormas                       | 289.800.000,00       | - Kota Bogor, Bogor Tengah, Gudang  | PENDAPATAN ASLI DAERAH (PAD) | Revolusi Mental dan Pembangunan Kebudayaan | Reformasi Sistem Pendidikan dan Pemajuan Kebudayaan Peningkatan Kualitas Hidup Masyarakat | Kelurahan Gudang |                                   | 289.800.000,00      | KELURAHAN GUDANG                  |  |
|    |                   | <b>KELURAHAN KEBON KALAPA</b>                                                                  |                                                                                                                            |                                  |                                        |                                               |                                        |                      | <b>490.243.200,00</b>               |                              |                                            |                                                                                           |                  |                                   |                     | <b>502.485.360,00</b>             |  |
|    | 2                 | URUSAN PEMERINTAHAN WAJIB YANG TIDAK BERKAITAN DENGAN PELAYANAN DASAR                          |                                                                                                                            |                                  |                                        |                                               |                                        | <b>90.069.600,00</b> |                                     |                              |                                            |                                                                                           |                  |                                   |                     | <b>94.573.080,00</b>              |  |

| NO | KODE              | URUSAN / BIDANG URUSAN / PROGRAM / KEGIATAN / SUB KEGIATAN       | INDIKATOR PROGRAM / KEGIATAN / SUB KEGIATAN                                            | TARGET AKHIR PERIODE RENSTRA OPD | REALISASI CAPAIAN RENJA OPD TAHUN 2022 | PRAKIRAAN CAPAIAN TARGET RENJA OPD TAHUN 2023 | CAPAIAN KINERJA DAN KERANGKA PENDANAAN |                     |                                               |                              |                                                                      |                                                                  | KELOMPOK SASARAN       | PRAKIRAAN MAJU RENCANA TAHUN 2025 |                     | PERANGKAT DAERAH PENANGGUNG JAWAB |
|----|-------------------|------------------------------------------------------------------|----------------------------------------------------------------------------------------|----------------------------------|----------------------------------------|-----------------------------------------------|----------------------------------------|---------------------|-----------------------------------------------|------------------------------|----------------------------------------------------------------------|------------------------------------------------------------------|------------------------|-----------------------------------|---------------------|-----------------------------------|
|    |                   |                                                                  |                                                                                        |                                  |                                        |                                               | TARGET 2024                            | PAGU INDIKATIF (Rp) | LOKASI                                        | SUMBER DANA                  | PRIORITAS                                                            |                                                                  |                        | TARGET                            | PAGU INDIKATIF (Rp) |                                   |
|    |                   |                                                                  |                                                                                        |                                  |                                        |                                               |                                        |                     |                                               |                              | NASIONAL                                                             | DAERAH                                                           |                        |                                   |                     |                                   |
| 1  | 2                 | 3                                                                | 4                                                                                      | 5                                | 6                                      | 7                                             | 8                                      | 9                   | 10                                            | 11                           | 12                                                                   | 13                                                               | 14                     | 15                                | 16                  | 17                                |
|    | 2.13              | URUSAN PEMERINTAHAN BIDANG PEMBERDAYAAN MASYARAKAT DAN DESA      |                                                                                        |                                  |                                        |                                               |                                        | 90.069.600,00       |                                               |                              |                                                                      |                                                                  |                        |                                   | 94.573.080,00       |                                   |
| 1. | 2.13.01           | PROGRAM PENUNJANG URUSAN PEMERINTAHAN DAERAH KABUPATEN/KOTA      | Nilai Rata-rata Indeks Kepuasan Masyarakat terhadap Pelayanan Lingkup Perangkat Daerah | A Poin 3.50 Poin                 |                                        |                                               | 3.50 Poin                              | 90.069.600,00       |                                               |                              |                                                                      |                                                                  |                        | A Poin 3.50 Poin                  | 94.573.080,00       |                                   |
|    | 2.13.01.2.06      | Administrasi Umum Perangkat Daerah                               | Presentase Pemenuhan Kebutuhan Operasional Perangkat Daerah                            | 100 %                            |                                        |                                               | 100 %                                  | 90.069.600,00       |                                               |                              | Memperkuat Stabilitas Polhukhankam Dan Transformasi Pelayanan Publik | Inovasi Pelayanan Publik dan Penataan Daerah Reformasi Birokrasi | Kelurahan Kebon Kalapa | 100 %                             | 94.573.080,00       | KELURAHAN KEBON KALAPA            |
|    | 2.13.01.2.06.0001 | Penyediaan Komponen Instalasi Listrik/Penerangan Bangunan Kantor |                                                                                        |                                  |                                        |                                               |                                        |                     |                                               |                              |                                                                      |                                                                  |                        |                                   |                     |                                   |
|    |                   |                                                                  | Jumlah Paket Komponen Instalasi Listrik/Penerangan Bangunan Kantor yang Disediakan     |                                  |                                        |                                               | 1 Paket                                | 644.400,00          | - Kota Bogor, Semua Kecamatan, Semua Kel/Desa | PENDAPATAN ASLI DAERAH (PAD) | Memperkuat Stabilitas Polhukhankam Dan Transformasi Pelayanan Publik | Inovasi Pelayanan Publik dan Penataan Daerah Reformasi Birokrasi | Kelurahan Kebon Kalapa |                                   | 676.620,00          | KELURAHAN KEBON KALAPA            |
|    | 2.13.01.2.06.0002 | Penyediaan Peralatan dan Perlengkapan Kantor                     |                                                                                        |                                  |                                        |                                               |                                        |                     |                                               |                              |                                                                      |                                                                  |                        |                                   |                     |                                   |
|    |                   |                                                                  | Jumlah Paket Peralatan dan Perlengkapan Kantor yang Disediakan                         |                                  |                                        |                                               | 1 Paket                                | 6.799.800,00        | - Kota Bogor, Semua Kecamatan, Semua Kel/Desa | PENDAPATAN ASLI DAERAH (PAD) | Memperkuat Stabilitas Polhukhankam Dan Transformasi Pelayanan Publik | Inovasi Pelayanan Publik dan Penataan Daerah Reformasi Birokrasi | Kelurahan Kebon Kalapa |                                   | 7.139.790,00        | KELURAHAN KEBON KALAPA            |
|    | 2.13.01.2.06.0003 | Penyediaan Peralatan Rumah Tangga                                |                                                                                        |                                  |                                        |                                               |                                        |                     |                                               |                              |                                                                      |                                                                  |                        |                                   |                     |                                   |
|    |                   |                                                                  | Jumlah Paket Peralatan Rumah Tangga yang Disediakan                                    |                                  |                                        |                                               | 1 Paket                                | 1.761.200,00        | - Kota Bogor, Bogor Tengah, Kebon Kalapa      | PENDAPATAN ASLI DAERAH (PAD) | Memperkuat Stabilitas Polhukhankam Dan Transformasi Pelayanan Publik | Inovasi Pelayanan Publik dan Penataan Daerah Reformasi Birokrasi | Kelurahan Kebon Kalapa |                                   | 1.849.260,00        | KELURAHAN KEBON KALAPA            |
|    | 2.13.01.2.06.0004 | Penyediaan Bahan Logistik Kantor                                 |                                                                                        |                                  |                                        |                                               |                                        |                     |                                               |                              |                                                                      |                                                                  |                        |                                   |                     |                                   |
|    |                   |                                                                  | Jumlah Paket Bahan Logistik Kantor yang Disediakan                                     |                                  |                                        |                                               | 1 Paket                                | 78.075.000,00       | - Kota Bogor, Bogor Tengah, Kebon Kalapa      | PENDAPATAN ASLI DAERAH (PAD) | Memperkuat Stabilitas Polhukhankam Dan Transformasi Pelayanan Publik | Inovasi Pelayanan Publik dan Penataan Daerah Reformasi Birokrasi | Kelurahan Kebon Kalapa |                                   | 81.978.750,00       | KELURAHAN KEBON KALAPA            |
|    | 2.13.01.2.06.0005 | Penyediaan Barang Cetak dan Penggandaan                          |                                                                                        |                                  |                                        |                                               |                                        |                     |                                               |                              |                                                                      |                                                                  |                        |                                   |                     |                                   |
|    |                   |                                                                  | Jumlah Paket Barang Cetak dan Penggandaan yang Disediakan                              |                                  |                                        |                                               | 1 Paket                                | 2.789.200,00        | - Kota Bogor, Semua Kecamatan, Semua Kel/Desa | PENDAPATAN ASLI DAERAH (PAD) | Memperkuat Stabilitas Polhukhankam Dan Transformasi Pelayanan Publik | Inovasi Pelayanan Publik dan Penataan Daerah Reformasi Birokrasi | Kelurahan Kebon Kalapa |                                   | 2.928.660,00        | KELURAHAN KEBON KALAPA            |

| NO | KODE              | URUSAN / BIDANG URUSAN / PROGRAM / KEGIATAN / SUB KEGIATAN                                     | INDIKATOR PROGRAM / KEGIATAN / SUB KEGIATAN                                                                                | TARGET AKHIR PERIODE RENSTRA OPD | REALISASI CAPAIAN RENJA OPD TAHUN 2022 | PRAKIRAAN CAPAIAN TARGET RENJA OPD TAHUN 2023 | CAPAIAN KINERJA DAN KERANGKA PENDANAAN |                     |                                               |                              |                                            |                                                                                           | KELOMPOK SASARAN       | PRAKIRAAN MAJU RENCANA TAHUN 2025 |                     | PERANGKAT DAERAH PENANGGUNG JAWAB |  |
|----|-------------------|------------------------------------------------------------------------------------------------|----------------------------------------------------------------------------------------------------------------------------|----------------------------------|----------------------------------------|-----------------------------------------------|----------------------------------------|---------------------|-----------------------------------------------|------------------------------|--------------------------------------------|-------------------------------------------------------------------------------------------|------------------------|-----------------------------------|---------------------|-----------------------------------|--|
|    |                   |                                                                                                |                                                                                                                            |                                  |                                        |                                               | TARGET 2024                            | PAGU INDIKATIF (Rp) | LOKASI                                        | SUMBER DANA                  | PRIORITAS                                  |                                                                                           |                        | TARGET                            | PAGU INDIKATIF (Rp) |                                   |  |
|    |                   |                                                                                                |                                                                                                                            |                                  |                                        |                                               |                                        |                     |                                               |                              | NASIONAL                                   | DAERAH                                                                                    |                        |                                   |                     |                                   |  |
| 1  | 2                 | 3                                                                                              | 4                                                                                                                          | 5                                | 6                                      | 7                                             | 8                                      | 9                   | 10                                            | 11                           | 12                                         | 13                                                                                        | 14                     | 15                                | 16                  | 17                                |  |
|    | 7                 | UNSUR KEWILAYAHAN                                                                              |                                                                                                                            |                                  |                                        |                                               |                                        | 400.173.600,00      |                                               |                              |                                            |                                                                                           |                        |                                   | 407.912.280,00      |                                   |  |
|    | 7.01              | KECAMATAN                                                                                      |                                                                                                                            |                                  |                                        |                                               |                                        | 400.173.600,00      |                                               |                              |                                            |                                                                                           |                        |                                   | 407.912.280,00      |                                   |  |
| 1. | 7.01.03           | PROGRAM PEMBERDAYAAN MASYARAKAT DESA DAN KELURAHAN                                             | <i>Pelayanan administrasi ditingkat kelurahan Partisipasi masyarakat dalam pelaksanaan Musrenbang di tingkat Kelurahan</i> | 100 %<br>100 %                   |                                        |                                               | 100 %<br>100 %                         | 400.173.600,00      |                                               |                              |                                            |                                                                                           |                        | 100 %<br>100 %<br>100 %           | 407.912.280,00      |                                   |  |
|    | 7.01.03.2.02      | Kegiatan Pemberdayaan Kelurahan                                                                | <i>Presentase Keterlibatan Masyarakat dalam Perencanaan Pembangunan di Kelurahan</i>                                       | -                                |                                        |                                               | 100 %                                  | 400.173.600,00      |                                               |                              | Revolusi Mental dan Pembangunan Kebudayaan | Reformasi Sistem Pendidikan dan Pemajuan Kebudayaan Peningkatan Kualitas Hidup Masyarakat | Kelurahan Kebon Kalapa | -                                 | 407.912.280,00      | KELURAHAN KEBON KALAPA            |  |
|    | 7.01.03.2.02.0001 | Peningkatan Partisipasi Masyarakat dalam Forum Musyawarah Perencanaan Pembangunan di Kelurahan |                                                                                                                            |                                  |                                        |                                               |                                        |                     |                                               |                              |                                            |                                                                                           |                        |                                   |                     |                                   |  |
|    |                   |                                                                                                | <i>Jumlah Lembaga Kemasyarakatan yang Berpartisipasi dalam Forum Musyawarah Perencanaan Pembangunan di Kelurahan</i>       |                                  |                                        |                                               | 1 Lembaga Kemasyarakatan               | 5.930.400,00        | - Kota Bogor, Semua Kecamatan, Semua Kel/Desa | PENDAPATAN ASLI DAERAH (PAD) | Revolusi Mental dan Pembangunan Kebudayaan | Reformasi Sistem Pendidikan dan Pemajuan Kebudayaan Peningkatan Kualitas Hidup Masyarakat | Kelurahan Kebon Kalapa |                                   | 6.226.920,00        | KELURAHAN KEBON KALAPA            |  |
|    | 7.01.03.2.02.0002 | Pembangunan Sarana dan Prasarana Kelurahan                                                     |                                                                                                                            |                                  |                                        |                                               |                                        |                     |                                               |                              |                                            |                                                                                           |                        |                                   |                     |                                   |  |
|    |                   |                                                                                                | <i>Jumlah Sarana dan Prasarana Kelurahan yang Terbangun</i>                                                                |                                  |                                        |                                               | 1 Unit                                 | 148.843.200,00      | - Kota Bogor, Bogor Tengah, Kebon Kalapa      | PENDAPATAN ASLI DAERAH (PAD) | Revolusi Mental dan Pembangunan Kebudayaan | Reformasi Sistem Pendidikan dan Pemajuan Kebudayaan Peningkatan Kualitas Hidup Masyarakat | Kelurahan Kebon Kalapa |                                   | 156.285.360,00      | KELURAHAN KEBON KALAPA            |  |
|    | 7.01.03.2.02.0003 | Pemberdayaan Masyarakat di Kelurahan                                                           |                                                                                                                            |                                  |                                        |                                               |                                        |                     |                                               |                              |                                            |                                                                                           |                        |                                   |                     |                                   |  |
|    |                   |                                                                                                | <i>Jumlah Pokmas dan Ormas yang Melaksanakan Pemberdayaan Masyarakat di Kelurahan</i>                                      |                                  |                                        |                                               | 3 Pokmas / Ormas                       | 245.400.000,00      | - Kota Bogor, Bogor Tengah, Kebon Kalapa      | PENDAPATAN ASLI DAERAH (PAD) | Revolusi Mental dan Pembangunan Kebudayaan | Reformasi Sistem Pendidikan dan Pemajuan Kebudayaan Peningkatan Kualitas Hidup Masyarakat | Kelurahan Kebon Kalapa |                                   | 245.400.000,00      | KELURAHAN KEBON KALAPA            |  |
|    |                   | <b>KELURAHAN PALEDANG</b>                                                                      |                                                                                                                            |                                  |                                        |                                               |                                        |                     | <b>609.666.260,00</b>                         |                              |                                            |                                                                                           |                        |                                   |                     | <b>624.129.574,00</b>             |  |



| NO | KODE              | URUSAN / BIDANG URUSAN / PROGRAM / KEGIATAN / SUB KEGIATAN            | INDIKATOR PROGRAM / KEGIATAN / SUB KEGIATAN                                            | TARGET AKHIR PERIODE RENSTRA OPD | REALISASI CAPAIAN RENJA OPD TAHUN 2022 | PRAKIRAAN CAPAIAN TARGET RENJA OPD TAHUN 2023 | CAPAIAN KINERJA DAN KERANGKA PENDANAAN |                     |                                               |                              |                                                                      | KELOMPOK SASARAN                                                 | PRAKIRAAN MAJU RENCANA TAHUN 2025 |                     | PERANGKAT DAERAH PENANGGUNG JAWAB |                    |
|----|-------------------|-----------------------------------------------------------------------|----------------------------------------------------------------------------------------|----------------------------------|----------------------------------------|-----------------------------------------------|----------------------------------------|---------------------|-----------------------------------------------|------------------------------|----------------------------------------------------------------------|------------------------------------------------------------------|-----------------------------------|---------------------|-----------------------------------|--------------------|
|    |                   |                                                                       |                                                                                        |                                  |                                        |                                               | TARGET 2024                            | PAGU INDIKATIF (Rp) | LOKASI                                        | SUMBER DANA                  | PRIORITAS                                                            |                                                                  | TARGET                            | PAGU INDIKATIF (Rp) |                                   |                    |
|    |                   |                                                                       |                                                                                        |                                  |                                        |                                               |                                        |                     |                                               |                              | NASIONAL                                                             |                                                                  |                                   |                     |                                   | DAERAH             |
| 1  | 2                 | 3                                                                     | 4                                                                                      | 5                                | 6                                      | 7                                             | 8                                      | 9                   | 10                                            | 11                           | 12                                                                   | 13                                                               | 14                                | 15                  | 16                                | 17                 |
|    | 2                 | URUSAN PEMERINTAHAN WAJIB YANG TIDAK BERKAITAN DENGAN PELAYANAN DASAR |                                                                                        |                                  |                                        |                                               |                                        | 103.478.700,00      |                                               |                              |                                                                      |                                                                  |                                   |                     | 108.652.636,00                    |                    |
|    | 2.13              | URUSAN PEMERINTAHAN BIDANG PEMBERDAYAAN MASYARAKAT DAN DESA           |                                                                                        |                                  |                                        |                                               |                                        | 103.478.700,00      |                                               |                              |                                                                      |                                                                  |                                   |                     | 108.652.636,00                    |                    |
| 1. | 2.13.01           | PROGRAM PENUNJANG URUSAN PEMERINTAHAN DAERAH KABUPATEN/KOTA           | Nilai Rata-rata Indeks Kepuasan Masyarakat terhadap Pelayanan Lingkup Perangkat Daerah | A Poin 3.50 Poin                 |                                        |                                               | 3.50 Poin                              | 103.478.700,00      |                                               |                              |                                                                      |                                                                  |                                   | A Poin 3.50 Poin    | 108.652.636,00                    |                    |
|    | 2.13.01.2.06      | Administrasi Umum Perangkat Daerah                                    | Presentase Pemenuhan Kebutuhan Operasional Perangkat Daerah                            | 100 %                            |                                        |                                               | 100 %                                  | 103.478.700,00      |                                               |                              | Memperkuat Stabilitas Polhukhankam Dan Transformasi Pelayanan Publik | Inovasi Pelayanan Publik dan Penataan Daerah Reformasi Birokrasi | Kelurahan Paledang                | 100 %               | 108.652.636,00                    | KELURAHAN PALEDANG |
|    | 2.13.01.2.06.0001 | Penyediaan Komponen Instalasi Listrik/Penerangan Bangunan Kantor      |                                                                                        |                                  |                                        |                                               |                                        |                     |                                               |                              |                                                                      |                                                                  |                                   |                     |                                   |                    |
|    |                   |                                                                       | Jumlah Paket Komponen Instalasi Listrik/Penerangan Bangunan Kantor yang Disediakan     |                                  |                                        |                                               | 1 Paket                                | 3.233.300,00        | - Kota Bogor, Bogor Tengah, Paledang          | PENDAPATAN ASLI DAERAH (PAD) | Memperkuat Stabilitas Polhukhankam Dan Transformasi Pelayanan Publik | Inovasi Pelayanan Publik dan Penataan Daerah Reformasi Birokrasi | Kelurahan Paledang                |                     | 3.394.965,00                      | KELURAHAN PALEDANG |
|    | 2.13.01.2.06.0002 | Penyediaan Peralatan dan Perlengkapan Kantor                          |                                                                                        |                                  |                                        |                                               |                                        |                     |                                               |                              |                                                                      |                                                                  |                                   |                     |                                   |                    |
|    |                   |                                                                       | Jumlah Paket Peralatan dan Perlengkapan Kantor yang Disediakan                         |                                  |                                        |                                               | 1 Paket                                | 12.157.500,00       | - Kota Bogor, Semua Kecamatan, Semua Kel/Desa | PENDAPATAN ASLI DAERAH (PAD) | Memperkuat Stabilitas Polhukhankam Dan Transformasi Pelayanan Publik | Inovasi Pelayanan Publik dan Penataan Daerah Reformasi Birokrasi | Kelurahan Paledang                |                     | 13.249.216,00                     | KELURAHAN PALEDANG |
|    | 2.13.01.2.06.0003 | Penyediaan Peralatan Rumah Tangga                                     |                                                                                        |                                  |                                        |                                               |                                        |                     |                                               |                              |                                                                      |                                                                  |                                   |                     |                                   |                    |
|    |                   |                                                                       | Jumlah Paket Peralatan Rumah Tangga yang Disediakan                                    |                                  |                                        |                                               | 1 Paket                                | 6.474.700,00        | - Kota Bogor, Bogor Tengah, Paledang          | PENDAPATAN ASLI DAERAH (PAD) | Memperkuat Stabilitas Polhukhankam Dan Transformasi Pelayanan Publik | Inovasi Pelayanan Publik dan Penataan Daerah Reformasi Birokrasi | Kelurahan Paledang                |                     | 8.414.070,00                      | KELURAHAN PALEDANG |
|    | 2.13.01.2.06.0004 | Penyediaan Bahan Logistik Kantor                                      |                                                                                        |                                  |                                        |                                               |                                        |                     |                                               |                              |                                                                      |                                                                  |                                   |                     |                                   |                    |
|    |                   |                                                                       | Jumlah Paket Bahan Logistik Kantor yang Disediakan                                     |                                  |                                        |                                               | 1 Paket                                | 75.840.000,00       | - Kota Bogor, Bogor Tengah, Paledang          | PENDAPATAN ASLI DAERAH (PAD) | Memperkuat Stabilitas Polhukhankam Dan Transformasi Pelayanan Publik | Inovasi Pelayanan Publik dan Penataan Daerah Reformasi Birokrasi | Kelurahan Paledang                |                     | 77.364.000,00                     | KELURAHAN PALEDANG |
|    | 2.13.01.2.06.0005 | Penyediaan Barang Cetak dan Penggandaan                               |                                                                                        |                                  |                                        |                                               |                                        |                     |                                               |                              |                                                                      |                                                                  |                                   |                     |                                   |                    |

| NO | KODE              | URUSAN / BIDANG URUSAN / PROGRAM / KEGIATAN / SUB KEGIATAN                                     | INDIKATOR PROGRAM / KEGIATAN / SUB KEGIATAN                                                                                | TARGET AKHIR PERIODE RENSTRA OPD | REALISASI CAPAIAN RENJA OPD TAHUN 2022 | PRAKIRAAN CAPAIAN TARGET RENJA OPD TAHUN 2023 | CAPAIAN KINERJA DAN KERANGKA PENDANAAN |                       |                                      |                              |                                                                      | KELOMPOK SASARAN                                                                          | PRAKIRAAN MAJU RENCANA TAHUN 2025 |                                  | PERANGKAT DAERAH PENANGGUNG JAWAB |                    |
|----|-------------------|------------------------------------------------------------------------------------------------|----------------------------------------------------------------------------------------------------------------------------|----------------------------------|----------------------------------------|-----------------------------------------------|----------------------------------------|-----------------------|--------------------------------------|------------------------------|----------------------------------------------------------------------|-------------------------------------------------------------------------------------------|-----------------------------------|----------------------------------|-----------------------------------|--------------------|
|    |                   |                                                                                                |                                                                                                                            |                                  |                                        |                                               | TARGET 2024                            | PAGU INDIKATIF (Rp)   | LOKASI                               | SUMBER DANA                  | PRIORITAS                                                            |                                                                                           | TARGET                            | PAGU INDIKATIF (Rp)              |                                   |                    |
|    |                   |                                                                                                |                                                                                                                            |                                  |                                        |                                               |                                        |                       |                                      |                              | NASIONAL                                                             |                                                                                           |                                   |                                  |                                   | DAERAH             |
| 1  | 2                 | 3                                                                                              | 4                                                                                                                          | 5                                | 6                                      | 7                                             | 8                                      | 9                     | 10                                   | 11                           | 12                                                                   | 13                                                                                        | 14                                | 15                               | 16                                | 17                 |
|    |                   |                                                                                                | <i>Jumlah Paket Barang Cetak dan Penggandaan yang Disediakan</i>                                                           |                                  |                                        |                                               | 1 Paket                                | 5.773.200,00          | - Kota Bogor, Bogor Tengah, Paledang | PENDAPATAN ASLI DAERAH (PAD) | Memperkuat Stabilitas Polhukhankam Dan Transformasi Pelayanan Publik | Inovasi Pelayanan Publik dan Penataan Daerah Reformasi Birokrasi                          | Kelurahan Paledang                |                                  | 6.230.385,00                      | KELURAHAN PALEDANG |
|    | <b>7</b>          | <b>UNSUR KEWILAYAHAN</b>                                                                       |                                                                                                                            |                                  |                                        |                                               |                                        | <b>506.187.560,00</b> |                                      |                              |                                                                      |                                                                                           |                                   |                                  | <b>515.476.938,00</b>             |                    |
|    | <b>7.01</b>       | <b>KECAMATAN</b>                                                                               |                                                                                                                            |                                  |                                        |                                               |                                        | <b>506.187.560,00</b> |                                      |                              |                                                                      |                                                                                           |                                   |                                  | <b>515.476.938,00</b>             |                    |
| 1. | <b>7.01.03</b>    | <b>PROGRAM PEMBERDAYAAN MASYARAKAT DESA DAN KELURAHAN</b>                                      | <i>Pelayanan administrasi ditingkat kelurahan Partisipasi masyarakat dalam pelaksanaan Musrenbang di tingkat Kelurahan</i> | <b>100 %<br/>100 %</b>           |                                        |                                               | <b>100 %<br/>100 %</b>                 | <b>506.187.560,00</b> |                                      |                              |                                                                      |                                                                                           |                                   | <b>100 %<br/>100 %<br/>100 %</b> | <b>515.476.938,00</b>             |                    |
|    | 7.01.03.2.02      | Kegiatan Pemberdayaan Kelurahan                                                                | <i>Presentase Keterlibatan Masyarakat dalam Perencanaan Pembangunan di Kelurahan</i>                                       | -                                |                                        |                                               | 100 %                                  | 506.187.560,00        |                                      |                              | Revolusi Mental dan Pembangunan Kebudayaan                           | Reformasi Sistem Pendidikan dan Pemajuan Kebudayaan Peningkatan Kualitas Hidup Masyarakat | Kelurahan Paledang                | -                                | 515.476.938,00                    | KELURAHAN PALEDANG |
|    | 7.01.03.2.02.0001 | Peningkatan Partisipasi Masyarakat dalam Forum Musyawarah Perencanaan Pembangunan di Kelurahan |                                                                                                                            |                                  |                                        |                                               |                                        |                       |                                      |                              |                                                                      |                                                                                           |                                   |                                  |                                   |                    |
|    |                   |                                                                                                | <i>Jumlah Lembaga Kemasyarakatan yang Berpartisipasi dalam Forum Musyawarah Perencanaan Pembangunan di Kelurahan</i>       |                                  |                                        |                                               | 1 Lembaga Kemasyarakatan               | 4.521.300,00          | - Kota Bogor, Bogor Tengah, Paledang | PENDAPATAN ASLI DAERAH (PAD) | Revolusi Mental dan Pembangunan Kebudayaan                           | Reformasi Sistem Pendidikan dan Pemajuan Kebudayaan Peningkatan Kualitas Hidup Masyarakat | Kelurahan Paledang                |                                  | 4.747.365,00                      | KELURAHAN PALEDANG |
|    | 7.01.03.2.02.0002 | Pembangunan Sarana dan Prasarana Kelurahan                                                     |                                                                                                                            |                                  |                                        |                                               |                                        |                       |                                      |                              |                                                                      |                                                                                           |                                   |                                  |                                   |                    |
|    |                   |                                                                                                | <i>Jumlah Sarana dan Prasarana Kelurahan yang Terbangun</i>                                                                |                                  |                                        |                                               | 1 Unit                                 | 181.266.260,00        | - Kota Bogor, Bogor Tengah, Paledang | PENDAPATAN ASLI DAERAH (PAD) | Revolusi Mental dan Pembangunan Kebudayaan                           | Reformasi Sistem Pendidikan dan Pemajuan Kebudayaan Peningkatan Kualitas Hidup Masyarakat | Kelurahan Paledang                |                                  | 190.329.573,00                    | KELURAHAN PALEDANG |
|    | 7.01.03.2.02.0003 | Pemberdayaan Masyarakat di Kelurahan                                                           |                                                                                                                            |                                  |                                        |                                               |                                        |                       |                                      |                              |                                                                      |                                                                                           |                                   |                                  |                                   |                    |

| NO                         | KODE              | URUSAN / BIDANG URUSAN / PROGRAM / KEGIATAN / SUB KEGIATAN                   | INDIKATOR PROGRAM / KEGIATAN / SUB KEGIATAN                                                   | TARGET AKHIR PERIODE RENSTRA OPD | REALISASI CAPAIAN RENJA OPD TAHUN 2022 | PRAKIRAAN CAPAIAN TARGET RENJA OPD TAHUN 2023 | CAPAIAN KINERJA DAN KERANGKA PENDANAAN |                       |                                       |                              |                                                                      | KELOMPOK SASARAN                                                                          | PRAKIRAAN MAJU RENCANA TAHUN 2025 |                       | PERANGKAT DAERAH PENANGGUNG JAWAB |                     |
|----------------------------|-------------------|------------------------------------------------------------------------------|-----------------------------------------------------------------------------------------------|----------------------------------|----------------------------------------|-----------------------------------------------|----------------------------------------|-----------------------|---------------------------------------|------------------------------|----------------------------------------------------------------------|-------------------------------------------------------------------------------------------|-----------------------------------|-----------------------|-----------------------------------|---------------------|
|                            |                   |                                                                              |                                                                                               |                                  |                                        |                                               | TARGET 2024                            | PAGU INDIKATIF (Rp)   | LOKASI                                | SUMBER DANA                  | PRIORITAS                                                            |                                                                                           | TARGET                            | PAGU INDIKATIF (Rp)   |                                   |                     |
|                            |                   |                                                                              |                                                                                               |                                  |                                        |                                               |                                        |                       |                                       |                              | NASIONAL                                                             |                                                                                           |                                   |                       |                                   | DAERAH              |
| 1                          | 2                 | 3                                                                            | 4                                                                                             | 5                                | 6                                      | 7                                             | 8                                      | 9                     | 10                                    | 11                           | 12                                                                   | 13                                                                                        | 14                                | 15                    | 16                                | 17                  |
|                            |                   |                                                                              | <i>Jumlah Pokmas dan Ormas yang Melaksanakan Pemberdayaan Masyarakat di Kelurahan</i>         |                                  |                                        |                                               | 3 Pokmas / Ormas                       | 320.400.000,00        | - Kota Bogor, Bogor Tengah, Paledang  | PENDAPATAN ASLI DAERAH (PAD) | Revolusi Mental dan Pembangunan Kebudayaan                           | Reformasi Sistem Pendidikan dan Pemajuan Kebudayaan Peningkatan Kualitas Hidup Masyarakat | Kelurahan Paledang                |                       | 320.400.000,00                    | KELURAHAN PALEDANG  |
| <b>KELURAHAN TEGALLEGA</b> |                   |                                                                              |                                                                                               |                                  |                                        |                                               |                                        | <b>574.167.500,00</b> |                                       |                              |                                                                      |                                                                                           |                                   | <b>589.167.928,00</b> |                                   |                     |
|                            | <b>2</b>          | <b>URUSAN PEMERINTAHAN WAJIB YANG TIDAK BERKAITAN DENGAN PELAYANAN DASAR</b> |                                                                                               |                                  |                                        |                                               |                                        | <b>104.625.000,00</b> |                                       |                              |                                                                      |                                                                                           |                                   |                       | <b>109.856.250,00</b>             |                     |
|                            | <b>2.13</b>       | <b>URUSAN PEMERINTAHAN BIDANG PEMBERDAYAAN MASYARAKAT DAN DESA</b>           |                                                                                               |                                  |                                        |                                               |                                        | <b>104.625.000,00</b> |                                       |                              |                                                                      |                                                                                           |                                   |                       | <b>109.856.250,00</b>             |                     |
| 1.                         | 2.13.01           | PROGRAM PENUNJANG URUSAN PEMERINTAHAN DAERAH KABUPATEN/KOTA                  | <i>Nilai Rata-rata Indeks Kepuasan Masyarakat terhadap Pelayanan Lingkup Perangkat Daerah</i> | A Poin 3.50 Poin                 |                                        |                                               | 3.50 Poin                              | 104.625.000,00        |                                       |                              |                                                                      |                                                                                           |                                   | A Poin 3.50 Poin      | 109.856.250,00                    |                     |
|                            | 2.13.01.2.06      | Administrasi Umum Perangkat Daerah                                           | <i>Presentase Pemenuhan Kebutuhan Operasional Perangkat Daerah</i>                            | 100 %                            |                                        |                                               | 100 %                                  | 104.625.000,00        |                                       |                              | Memperkuat Stabilitas Polhukhankam Dan Transformasi Pelayanan Publik | Inovasi Pelayanan Publik dan Penataan Daerah Reformasi Birokrasi                          | Kelurahan Tegallega               | 100 %                 | 109.856.250,00                    | KELURAHAN TEGALLEGA |
|                            | 2.13.01.2.06.0001 | Penyediaan Komponen Instalasi Listrik/Penerangan Bangunan Kantor             |                                                                                               |                                  |                                        |                                               |                                        |                       |                                       |                              |                                                                      |                                                                                           |                                   |                       |                                   |                     |
|                            |                   |                                                                              | <i>Jumlah Paket Komponen Instalasi Listrik/Penerangan Bangunan Kantor yang Disediakan</i>     |                                  |                                        |                                               | 1 Paket                                | 3.594.600,00          | - Kota Bogor, Bogor Tengah, Tegallega | PENDAPATAN ASLI DAERAH (PAD) | Memperkuat Stabilitas Polhukhankam Dan Transformasi Pelayanan Publik | Inovasi Pelayanan Publik dan Penataan Daerah Reformasi Birokrasi                          | Kelurahan Tegallega               |                       | 3.774.330,00                      | KELURAHAN TEGALLEGA |
|                            | 2.13.01.2.06.0002 | Penyediaan Peralatan dan Perlengkapan Kantor                                 |                                                                                               |                                  |                                        |                                               |                                        |                       |                                       |                              |                                                                      |                                                                                           |                                   |                       |                                   |                     |
|                            |                   |                                                                              | <i>Jumlah Paket Peralatan dan Perlengkapan Kantor yang Disediakan</i>                         |                                  |                                        |                                               | 1 Paket                                | 7.834.000,00          | - Kota Bogor, Bogor Tengah, Tegallega | PENDAPATAN ASLI DAERAH (PAD) | Memperkuat Stabilitas Polhukhankam Dan Transformasi Pelayanan Publik | Inovasi Pelayanan Publik dan Penataan Daerah Reformasi Birokrasi                          | Kelurahan Tegallega               |                       | 8.225.700,00                      | KELURAHAN TEGALLEGA |
|                            | 2.13.01.2.06.0003 | Penyediaan Peralatan Rumah Tangga                                            |                                                                                               |                                  |                                        |                                               |                                        |                       |                                       |                              |                                                                      |                                                                                           |                                   |                       |                                   |                     |
|                            |                   |                                                                              | <i>Jumlah Paket Peralatan Rumah Tangga yang Disediakan</i>                                    |                                  |                                        |                                               | 1 Paket                                | 8.520.800,00          | - Kota Bogor, Bogor Tengah, Tegallega | PENDAPATAN ASLI DAERAH (PAD) | Memperkuat Stabilitas Polhukhankam Dan Transformasi Pelayanan Publik | Inovasi Pelayanan Publik dan Penataan Daerah Reformasi Birokrasi                          | Kelurahan Tegallega               |                       | 8.946.840,00                      | KELURAHAN TEGALLEGA |

| NO | KODE              | URUSAN / BIDANG URUSAN / PROGRAM / KEGIATAN / SUB KEGIATAN                                     | INDIKATOR PROGRAM / KEGIATAN / SUB KEGIATAN                                                                                | TARGET AKHIR PERIODE RENSTRA OPD | REALISASI CAPAIAN RENJA OPD TAHUN 2022 | PRAKIRAAN CAPAIAN TARGET RENJA OPD TAHUN 2023 | CAPAIAN KINERJA DAN KERANGKA PENDANAAN |                       |                                       |                              |                                                                      |                                                                                           | KELOMPOK SASARAN    | PRAKIRAAN MAJU RENCANA TAHUN 2025 |                       | PERANGKAT DAERAH PENANGGUNG JAWAB |
|----|-------------------|------------------------------------------------------------------------------------------------|----------------------------------------------------------------------------------------------------------------------------|----------------------------------|----------------------------------------|-----------------------------------------------|----------------------------------------|-----------------------|---------------------------------------|------------------------------|----------------------------------------------------------------------|-------------------------------------------------------------------------------------------|---------------------|-----------------------------------|-----------------------|-----------------------------------|
|    |                   |                                                                                                |                                                                                                                            |                                  |                                        |                                               | TARGET 2024                            | PAGU INDIKATIF (Rp)   | LOKASI                                | SUMBER DANA                  | PRIORITAS                                                            |                                                                                           |                     | TARGET                            | PAGU INDIKATIF (Rp)   |                                   |
|    |                   |                                                                                                |                                                                                                                            |                                  |                                        |                                               |                                        |                       |                                       |                              | NASIONAL                                                             | DAERAH                                                                                    |                     |                                   |                       |                                   |
| 1  | 2                 | 3                                                                                              | 4                                                                                                                          | 5                                | 6                                      | 7                                             | 8                                      | 9                     | 10                                    | 11                           | 12                                                                   | 13                                                                                        | 14                  | 15                                | 16                    | 17                                |
|    | 2.13.01.2.06.0004 | Penyediaan Bahan Logistik Kantor                                                               |                                                                                                                            |                                  |                                        |                                               |                                        |                       |                                       |                              |                                                                      |                                                                                           |                     |                                   |                       |                                   |
|    |                   |                                                                                                | <i>Jumlah Paket Bahan Logistik Kantor yang Disediakan</i>                                                                  |                                  |                                        |                                               | 1 Paket                                | 78.150.000,00         | - Kota Bogor, Bogor Tengah, Tegallega | PENDAPATAN ASLI DAERAH (PAD) | Memperkuat Stabilitas Polhukhankam Dan Transformasi Pelayanan Publik | Inovasi Pelayanan Publik dan Penataan Daerah Reformasi Birokrasi                          | Kelurahan Tegallega |                                   | 82.057.500,00         | KELURAHAN TEGALLEGA               |
|    | 2.13.01.2.06.0005 | Penyediaan Barang Cetak dan Penggandaan                                                        |                                                                                                                            |                                  |                                        |                                               |                                        |                       |                                       |                              |                                                                      |                                                                                           |                     |                                   |                       |                                   |
|    |                   |                                                                                                | <i>Jumlah Paket Barang Cetak dan Penggandaan yang Disediakan</i>                                                           |                                  |                                        |                                               | 1 Paket                                | 6.525.600,00          | - Kota Bogor, Bogor Tengah, Tegallega | PENDAPATAN ASLI DAERAH (PAD) | Memperkuat Stabilitas Polhukhankam Dan Transformasi Pelayanan Publik | Inovasi Pelayanan Publik dan Penataan Daerah Reformasi Birokrasi                          | Kelurahan Tegallega |                                   | 6.851.880,00          | KELURAHAN TEGALLEGA               |
|    | <b>7</b>          | <b>UNSUR KEWILAYAHAN</b>                                                                       |                                                                                                                            |                                  |                                        |                                               |                                        | <b>469.542.500,00</b> |                                       |                              |                                                                      |                                                                                           |                     |                                   | <b>479.311.678,00</b> |                                   |
|    | <b>7.01</b>       | <b>KECAMATAN</b>                                                                               |                                                                                                                            |                                  |                                        |                                               |                                        | <b>469.542.500,00</b> |                                       |                              |                                                                      |                                                                                           |                     |                                   | <b>479.311.678,00</b> |                                   |
| 1. | <b>7.01.03</b>    | <b>PROGRAM PEMBERDAYAAN MASYARAKAT DESA DAN KELURAHAN</b>                                      | <i>Pelayanan administrasi ditingkat kelurahan Partisipasi masyarakat dalam pelaksanaan Musrenbang di tingkat Kelurahan</i> | <b>100 %<br/>100 %</b>           |                                        |                                               | <b>100 %<br/>100 %</b>                 | <b>469.542.500,00</b> |                                       |                              |                                                                      |                                                                                           |                     | <b>100 %<br/>100 %<br/>100 %</b>  | <b>479.311.678,00</b> |                                   |
|    | 7.01.03.2.02      | Kegiatan Pemberdayaan Kelurahan                                                                | <i>Presentase Keterlibatan Masyarakat dalam Perencanaan Pembangunan di Kelurahan</i>                                       | -                                |                                        |                                               | 100 %                                  | 469.542.500,00        |                                       |                              | Revolusi Mental dan Pembangunan Kebudayaan                           | Reformasi Sistem Pendidikan dan Pemajuan Kebudayaan Peningkatan Kualitas Hidup Masyarakat | Kelurahan Tegallega | -                                 | 479.311.678,00        | KELURAHAN TEGALLEGA               |
|    | 7.01.03.2.02.0001 | Peningkatan Partisipasi Masyarakat dalam Forum Musyawarah Perencanaan Pembangunan di Kelurahan |                                                                                                                            |                                  |                                        |                                               |                                        |                       |                                       |                              |                                                                      |                                                                                           |                     |                                   |                       |                                   |
|    |                   |                                                                                                | <i>Jumlah Lembaga Kemasyarakatan yang Berpartisipasi dalam Forum Musyawarah Perencanaan Pembangunan di Kelurahan</i>       |                                  |                                        |                                               | 1 Lembaga Kemasyarakatan               | 3.375.000,00          | - Kota Bogor, Bogor Tengah, Tegallega | PENDAPATAN ASLI DAERAH (PAD) | Revolusi Mental dan Pembangunan Kebudayaan                           | Reformasi Sistem Pendidikan dan Pemajuan Kebudayaan Peningkatan Kualitas Hidup Masyarakat | Kelurahan Tegallega |                                   | 3.548.750,00          | KELURAHAN TEGALLEGA               |
|    | 7.01.03.2.02.0002 | Pembangunan Sarana dan Prasarana Kelurahan                                                     |                                                                                                                            |                                  |                                        |                                               |                                        |                       |                                       |                              |                                                                      |                                                                                           |                     |                                   |                       |                                   |

| NO | KODE              | URUSAN / BIDANG URUSAN / PROGRAM / KEGIATAN / SUB KEGIATAN                   | INDIKATOR PROGRAM / KEGIATAN / SUB KEGIATAN                                                   | TARGET AKHIR PERIODE RENSTRA OPD | REALISASI CAPAIAN RENJA OPD TAHUN 2022 | PRAKIRAAN CAPAIAN TARGET RENJA OPD TAHUN 2023 | CAPAIAN KINERJA DAN KERANGKA PENDANAAN |                       |                                               |                              |                                                                      | KELOMPOK SASARAN                                                                          | PRAKIRAAN MAJU RENCANA TAHUN 2025 |                         | PERANGKAT DAERAH PENANGGUNG JAWAB |                     |
|----|-------------------|------------------------------------------------------------------------------|-----------------------------------------------------------------------------------------------|----------------------------------|----------------------------------------|-----------------------------------------------|----------------------------------------|-----------------------|-----------------------------------------------|------------------------------|----------------------------------------------------------------------|-------------------------------------------------------------------------------------------|-----------------------------------|-------------------------|-----------------------------------|---------------------|
|    |                   |                                                                              |                                                                                               |                                  |                                        |                                               | TARGET 2024                            | PAGU INDIKATIF (Rp)   | LOKASI                                        | SUMBER DANA                  | PRIORITAS                                                            |                                                                                           | TARGET                            | PAGU INDIKATIF (Rp)     |                                   |                     |
|    |                   |                                                                              |                                                                                               |                                  |                                        |                                               |                                        |                       |                                               |                              | NASIONAL                                                             |                                                                                           |                                   |                         |                                   | DAERAH              |
| 1  | 2                 | 3                                                                            | 4                                                                                             | 5                                | 6                                      | 7                                             | 8                                      | 9                     | 10                                            | 11                           | 12                                                                   | 13                                                                                        | 14                                | 15                      | 16                                | 17                  |
|    |                   |                                                                              | <i>Jumlah Sarana dan Prasarana Kelurahan yang Terbangun</i>                                   |                                  |                                        |                                               | 1 Unit                                 | 192.567.500,00        | - Kota Bogor, Semua Kecamatan, Semua Kel/Desa | PENDAPATAN ASLI DAERAH (PAD) | Revolusi Mental dan Pembangunan Kebudayaan                           | Reformasi Sistem Pendidikan dan Pemajuan Kebudayaan Peningkatan Kualitas Hidup Masyarakat | Kelurahan Tegallega               |                         | 202.162.928,00                    | KELURAHAN TEGALLEGA |
|    | 7.01.03.2.02.0003 | Pemberdayaan Masyarakat di Kelurahan                                         |                                                                                               |                                  |                                        |                                               |                                        |                       |                                               |                              |                                                                      |                                                                                           |                                   |                         |                                   |                     |
|    |                   |                                                                              | <i>Jumlah Pokmas dan Ormas yang Melaksanakan Pemberdayaan Masyarakat di Kelurahan</i>         |                                  |                                        |                                               | 3 Pokmas / Ormas                       | 273.600.000,00        | - Kota Bogor, Semua Kecamatan, Semua Kel/Desa | PENDAPATAN ASLI DAERAH (PAD) | Revolusi Mental dan Pembangunan Kebudayaan                           | Reformasi Sistem Pendidikan dan Pemajuan Kebudayaan Peningkatan Kualitas Hidup Masyarakat | Kelurahan Tegallega               |                         | 273.600.000,00                    | KELURAHAN TEGALLEGA |
|    |                   | <b>KELURAHAN SEMPUR</b>                                                      |                                                                                               |                                  |                                        |                                               |                                        | <b>410.062.320,00</b> |                                               |                              |                                                                      |                                                                                           |                                   |                         | <b>421.625.706,00</b>             |                     |
|    | 2                 | <b>URUSAN PEMERINTAHAN WAJIB YANG TIDAK BERKAITAN DENGAN PELAYANAN DASAR</b> |                                                                                               |                                  |                                        |                                               |                                        | <b>91.500.000,00</b>  |                                               |                              |                                                                      |                                                                                           |                                   |                         | <b>96.075.000,00</b>              |                     |
|    | 2.13              | <b>URUSAN PEMERINTAHAN BIDANG PEMBERDAYAAN MASYARAKAT DAN DESA</b>           |                                                                                               |                                  |                                        |                                               |                                        | <b>91.500.000,00</b>  |                                               |                              |                                                                      |                                                                                           |                                   |                         | <b>96.075.000,00</b>              |                     |
| 1. | 2.13.01           | <b>PROGRAM PENUNJANG URUSAN PEMERINTAHAN DAERAH KABUPATEN/KOTA</b>           | <i>Nilai Rata-rata Indeks Kepuasan Masyarakat terhadap Pelayanan Lingkup Perangkat Daerah</i> | <b>A Poin 3.50 Poin</b>          |                                        |                                               | <b>3.50 Poin</b>                       | <b>91.500.000,00</b>  |                                               |                              |                                                                      |                                                                                           |                                   | <b>A Poin 3.50 Poin</b> | <b>96.075.000,00</b>              |                     |
|    | 2.13.01.2.06      | Administrasi Umum Perangkat Daerah                                           | <i>Presentase Pemenuhan Kebutuhan Operasional Perangkat Daerah</i>                            | 100 %                            |                                        |                                               | 100 %                                  | 91.500.000,00         |                                               |                              | Memperkuat Stabilitas Polhukhankam Dan Transformasi Pelayanan Publik | Inovasi Pelayanan Publik dan Penataan Daerah Reformasi Birokrasi                          | Kelurahan Sempur                  | 100 %                   | 96.075.000,00                     | KELURAHAN SEMPUR    |
|    | 2.13.01.2.06.0001 | Penyediaan Komponen Instalasi Listrik/Penerangan Bangunan Kantor             |                                                                                               |                                  |                                        |                                               |                                        |                       |                                               |                              |                                                                      |                                                                                           |                                   |                         |                                   |                     |
|    |                   |                                                                              | <i>Jumlah Paket Komponen Instalasi Listrik/Penerangan Bangunan Kantor yang Disediakan</i>     |                                  |                                        |                                               | 1 Paket                                | 3.694.600,00          | -                                             | PENDAPATAN ASLI DAERAH (PAD) | Memperkuat Stabilitas Polhukhankam Dan Transformasi Pelayanan Publik | Inovasi Pelayanan Publik dan Penataan Daerah Reformasi Birokrasi                          | Kelurahan Sempur                  |                         | 3.879.330,00                      | KELURAHAN SEMPUR    |
|    | 2.13.01.2.06.0002 | Penyediaan Peralatan dan Perlengkapan Kantor                                 |                                                                                               |                                  |                                        |                                               |                                        |                       |                                               |                              |                                                                      |                                                                                           |                                   |                         |                                   |                     |

| NO | KODE              | URUSAN / BIDANG<br>URUSAN / PROGRAM /<br>KEGIATAN / SUB<br>KEGIATAN                            | INDIKATOR PROGRAM /<br>KEGIATAN / SUB<br>KEGIATAN                                                                          | TARGET<br>AKHIR<br>PERIODE<br>RENSTRA<br>OPD | REALISASI<br>CAPAIAN<br>RENJA OPD<br>TAHUN 2022 | PRAKIRAAN<br>CAPAIAN<br>TARGET RENJA<br>OPD TAHUN<br>2023 | CAPAIAN KINERJA DAN KERANGKA PENDANAAN |                       |                                               |                              |                                                                      |                                                                                           | KELOMPOK<br>SASARAN | PRAKIRAAN MAJU RENCANA<br>TAHUN 2025 |                       | PERANGKAT DAERAH<br>PENANGGUNG JAWAB |
|----|-------------------|------------------------------------------------------------------------------------------------|----------------------------------------------------------------------------------------------------------------------------|----------------------------------------------|-------------------------------------------------|-----------------------------------------------------------|----------------------------------------|-----------------------|-----------------------------------------------|------------------------------|----------------------------------------------------------------------|-------------------------------------------------------------------------------------------|---------------------|--------------------------------------|-----------------------|--------------------------------------|
|    |                   |                                                                                                |                                                                                                                            |                                              |                                                 |                                                           | TARGET<br>2024                         | PAGU INDIKATIF (Rp)   | LOKASI                                        | SUMBER DANA                  | PRIORITAS                                                            |                                                                                           |                     | TARGET                               | PAGU INDIKATIF (Rp)   |                                      |
|    |                   |                                                                                                |                                                                                                                            |                                              |                                                 |                                                           |                                        |                       |                                               |                              | NASIONAL                                                             | DAERAH                                                                                    |                     |                                      |                       |                                      |
| 1  | 2                 | 3                                                                                              | 4                                                                                                                          | 5                                            | 6                                               | 7                                                         | 8                                      | 9                     | 10                                            | 11                           | 12                                                                   | 13                                                                                        | 14                  | 15                                   | 16                    | 17                                   |
|    |                   |                                                                                                | <i>Jumlah Paket Peralatan dan Perlengkapan Kantor yang Disediakan</i>                                                      |                                              |                                                 |                                                           | 1 Paket                                | 13.918.800,00         | - Kota Bogor, Semua Kecamatan, Semua Kel/Desa | PENDAPATAN ASLI DAERAH (PAD) | Memperkuat Stabilitas Polhukhankam Dan Transformasi Pelayanan Publik | Inovasi Pelayanan Publik dan Penataan Daerah Reformasi Birokrasi                          | Kelurahan Sempur    |                                      | 14.614.740,00         | KELURAHAN SEMPUR                     |
|    | 2.13.01.2.06.0003 | Penyediaan Peralatan Rumah Tangga                                                              |                                                                                                                            |                                              |                                                 |                                                           |                                        |                       |                                               |                              |                                                                      |                                                                                           |                     |                                      |                       |                                      |
|    |                   |                                                                                                | <i>Jumlah Paket Peralatan Rumah Tangga yang Disediakan</i>                                                                 |                                              |                                                 |                                                           | 1 Paket                                | 6.041.400,00          | - Kota Bogor, Semua Kecamatan, Semua Kel/Desa | PENDAPATAN ASLI DAERAH (PAD) | Memperkuat Stabilitas Polhukhankam Dan Transformasi Pelayanan Publik | Inovasi Pelayanan Publik dan Penataan Daerah Reformasi Birokrasi                          | Kelurahan Sempur    |                                      | 6.343.470,00          | KELURAHAN SEMPUR                     |
|    | 2.13.01.2.06.0004 | Penyediaan Bahan Logistik Kantor                                                               |                                                                                                                            |                                              |                                                 |                                                           |                                        |                       |                                               |                              |                                                                      |                                                                                           |                     |                                      |                       |                                      |
|    |                   |                                                                                                | <i>Jumlah Paket Bahan Logistik Kantor yang Disediakan</i>                                                                  |                                              |                                                 |                                                           | 1 Paket                                | 62.625.000,00         | - Kota Bogor, Semua Kecamatan, Semua Kel/Desa | PENDAPATAN ASLI DAERAH (PAD) | Memperkuat Stabilitas Polhukhankam Dan Transformasi Pelayanan Publik | Inovasi Pelayanan Publik dan Penataan Daerah Reformasi Birokrasi                          | Kelurahan Sempur    |                                      | 65.772.000,00         | KELURAHAN SEMPUR                     |
|    | 2.13.01.2.06.0005 | Penyediaan Barang Cetak dan Penggandaan                                                        |                                                                                                                            |                                              |                                                 |                                                           |                                        |                       |                                               |                              |                                                                      |                                                                                           |                     |                                      |                       |                                      |
|    |                   |                                                                                                | <i>Jumlah Paket Barang Cetak dan Penggandaan yang Disediakan</i>                                                           |                                              |                                                 |                                                           | 1 Paket                                | 5.220.200,00          | - Kota Bogor, Semua Kecamatan, Semua Kel/Desa | PENDAPATAN ASLI DAERAH (PAD) | Memperkuat Stabilitas Polhukhankam Dan Transformasi Pelayanan Publik | Inovasi Pelayanan Publik dan Penataan Daerah Reformasi Birokrasi                          | Kelurahan Sempur    |                                      | 5.465.460,00          | KELURAHAN SEMPUR                     |
|    | <b>7</b>          | <b>UNSUR KEWILAYAHAN</b>                                                                       |                                                                                                                            |                                              |                                                 |                                                           |                                        | <b>318.562.320,00</b> |                                               |                              |                                                                      |                                                                                           |                     |                                      | <b>325.550.706,00</b> |                                      |
|    | <b>7.01</b>       | <b>KECAMATAN</b>                                                                               |                                                                                                                            |                                              |                                                 |                                                           |                                        | <b>318.562.320,00</b> |                                               |                              |                                                                      |                                                                                           |                     |                                      | <b>325.550.706,00</b> |                                      |
| 1. | 7.01.03           | <b>PROGRAM PEMBERDAYAAN MASYARAKAT DESA DAN KELURAHAN</b>                                      | <i>Pelayanan administrasi ditingkat kelurahan Partisipasi masyarakat dalam pelaksanaan Musrenbang di tingkat Kelurahan</i> | <b>100 %<br/>100 %</b>                       |                                                 |                                                           | <b>100 %<br/>100 %</b>                 | <b>318.562.320,00</b> |                                               |                              |                                                                      |                                                                                           |                     | <b>100 %<br/>100 %<br/>100 %</b>     | <b>325.550.706,00</b> |                                      |
|    | 7.01.03.2.02      | Kegiatan Pemberdayaan Kelurahan                                                                | <i>Presentase Keterlibatan Masyarakat dalam Perencanaan Pembangunan di Kelurahan</i>                                       | -                                            |                                                 |                                                           | 100 %                                  | 318.562.320,00        |                                               |                              | Revolusi Mental dan Pembangunan Kebudayaan                           | Reformasi Sistem Pendidikan dan Pemajuan Kebudayaan Peningkatan Kualitas Hidup Masyarakat | Kelurahan Sempur    | -                                    | 325.550.706,00        | KELURAHAN SEMPUR                     |
|    | 7.01.03.2.02.0001 | Peningkatan Partisipasi Masyarakat dalam Forum Musyawarah Perencanaan Pembangunan di Kelurahan |                                                                                                                            |                                              |                                                 |                                                           |                                        |                       |                                               |                              |                                                                      |                                                                                           |                     |                                      |                       |                                      |

| NO | KODE              | URUSAN / BIDANG URUSAN / PROGRAM / KEGIATAN / SUB KEGIATAN                   | INDIKATOR PROGRAM / KEGIATAN / SUB KEGIATAN                                                                      | TARGET AKHIR PERIODE RENSTRA OPD | REALISASI CAPAIAN RENJA OPD TAHUN 2022 | PRAKIRAAN CAPAIAN TARGET RENJA OPD TAHUN 2023 | CAPAIAN KINERJA DAN KERANGKA PENDANAAN |                       |                                               |                              |                                                                      |                                                                                           | KELOMPOK SASARAN        | PRAKIRAAN MAJU RENCANA TAHUN 2025 |                       | PERANGKAT DAERAH PENANGGUNG JAWAB |
|----|-------------------|------------------------------------------------------------------------------|------------------------------------------------------------------------------------------------------------------|----------------------------------|----------------------------------------|-----------------------------------------------|----------------------------------------|-----------------------|-----------------------------------------------|------------------------------|----------------------------------------------------------------------|-------------------------------------------------------------------------------------------|-------------------------|-----------------------------------|-----------------------|-----------------------------------|
|    |                   |                                                                              |                                                                                                                  |                                  |                                        |                                               | TARGET 2024                            | PAGU INDIKATIF (Rp)   | LOKASI                                        | SUMBER DANA                  | PRIORITAS                                                            |                                                                                           |                         | TARGET                            | PAGU INDIKATIF (Rp)   |                                   |
|    |                   |                                                                              |                                                                                                                  |                                  |                                        |                                               |                                        |                       |                                               |                              | NASIONAL                                                             | DAERAH                                                                                    |                         |                                   |                       |                                   |
| 1  | 2                 | 3                                                                            | 4                                                                                                                | 5                                | 6                                      | 7                                             | 8                                      | 9                     | 10                                            | 11                           | 12                                                                   | 13                                                                                        | 14                      | 15                                | 16                    | 17                                |
|    |                   |                                                                              | <i>Jumlah Lembaga Masyarakat yang Berpartisipasi dalam Forum Musyawarah Perencanaan Pembangunan di Kelurahan</i> |                                  |                                        |                                               | 1 Lembaga Masyarakat                   | 4.500.000,00          | - Kota Bogor, Semua Kecamatan, Semua Kel/Desa | PENDAPATAN ASLI DAERAH (PAD) | Revolusi Mental dan Pembangunan Kebudayaan                           | Reformasi Sistem Pendidikan dan Pemajuan Kebudayaan Peningkatan Kualitas Hidup Masyarakat | Kelurahan Sempur        |                                   | 4.725.000,00          | KELURAHAN SEMPUR                  |
|    | 7.01.03.2.02.0002 | Pembangunan Sarana dan Prasarana Kelurahan                                   |                                                                                                                  |                                  |                                        |                                               |                                        |                       |                                               |                              |                                                                      |                                                                                           |                         |                                   |                       |                                   |
|    |                   |                                                                              | <i>Jumlah Sarana dan Prasarana Kelurahan yang Terbangun</i>                                                      |                                  |                                        |                                               | 1 Unit                                 | 135.262.320,00        | -                                             | PENDAPATAN ASLI DAERAH (PAD) | Revolusi Mental dan Pembangunan Kebudayaan                           | Reformasi Sistem Pendidikan dan Pemajuan Kebudayaan Peningkatan Kualitas Hidup Masyarakat | Kelurahan Sempur        |                                   | 142.025.706,00        | KELURAHAN SEMPUR                  |
|    | 7.01.03.2.02.0003 | Pemberdayaan Masyarakat di Kelurahan                                         |                                                                                                                  |                                  |                                        |                                               |                                        |                       |                                               |                              |                                                                      |                                                                                           |                         |                                   |                       |                                   |
|    |                   |                                                                              | <i>Jumlah Pokmas dan Ormas yang Melaksanakan Pemberdayaan Masyarakat di Kelurahan</i>                            |                                  |                                        |                                               | 3 Pokmas / Ormas                       | 178.800.000,00        | - Kota Bogor, Semua Kecamatan, Semua Kel/Desa | PENDAPATAN ASLI DAERAH (PAD) | Revolusi Mental dan Pembangunan Kebudayaan                           | Reformasi Sistem Pendidikan dan Pemajuan Kebudayaan Peningkatan Kualitas Hidup Masyarakat | Kelurahan Sempur        |                                   | 178.800.000,00        | KELURAHAN SEMPUR                  |
|    |                   | <b>KELURAHAN BABAKAN PASAR</b>                                               |                                                                                                                  |                                  |                                        |                                               |                                        | <b>470.987.900,00</b> |                                               |                              |                                                                      |                                                                                           |                         |                                   | <b>483.317.295,00</b> |                                   |
|    | <b>2</b>          | <b>URUSAN PEMERINTAHAN WAJIB YANG TIDAK BERKAITAN DENGAN PELAYANAN DASAR</b> |                                                                                                                  |                                  |                                        |                                               |                                        | <b>79.300.000,00</b>  |                                               |                              |                                                                      |                                                                                           |                         |                                   | <b>83.265.000,00</b>  |                                   |
|    | <b>2.13</b>       | <b>URUSAN PEMERINTAHAN BIDANG PEMBERDAYAAN MASYARAKAT DAN DESA</b>           |                                                                                                                  |                                  |                                        |                                               |                                        | <b>79.300.000,00</b>  |                                               |                              |                                                                      |                                                                                           |                         |                                   | <b>83.265.000,00</b>  |                                   |
| 1. | <b>2.13.01</b>    | <b>PROGRAM PENUNJANG URUSAN PEMERINTAHAN DAERAH KABUPATEN/KOTA</b>           | <i>Nilai Rata-rata Indeks Kepuasan Masyarakat terhadap Pelayanan Lingkup Perangkat Daerah</i>                    | <b>A Poin 3.50 Poin</b>          |                                        |                                               | <b>3.50 Poin</b>                       | <b>79.300.000,00</b>  |                                               |                              |                                                                      |                                                                                           |                         | <b>A Poin 3.50 Poin</b>           | <b>83.265.000,00</b>  |                                   |
|    | 2.13.01.2.06      | Administrasi Umum Perangkat Daerah                                           | <i>Presentase Pemenuhan Kebutuhan Operasional Perangkat Daerah</i>                                               | 100 %                            |                                        |                                               | 100 %                                  | 79.300.000,00         |                                               |                              | Memperkuat Stabilitas Polhukhankam Dan Transformasi Pelayanan Publik | Inovasi Pelayanan Publik dan Penataan Daerah Reformasi Birokrasi                          | Kelurahan Babakan Pasar | 100 %                             | 83.265.000,00         | KELURAHAN BABAKAN PASAR           |
|    | 2.13.01.2.06.0001 | Penyediaan Komponen Instalasi Listrik/Penerangan Bangunan Kantor             |                                                                                                                  |                                  |                                        |                                               |                                        |                       |                                               |                              |                                                                      |                                                                                           |                         |                                   |                       |                                   |

| NO | KODE              | URUSAN / BIDANG URUSAN / PROGRAM / KEGIATAN / SUB KEGIATAN | INDIKATOR PROGRAM / KEGIATAN / SUB KEGIATAN                                                                                | TARGET AKHIR PERIODE RENSTRA OPD | REALISASI CAPAIAN RENJA OPD TAHUN 2022 | PRAKIRAAN CAPAIAN TARGET RENJA OPD TAHUN 2023 | CAPAIAN KINERJA DAN KERANGKA PENDANAAN |                       |                                               |                              |                                                                      |                                                                  | KELOMPOK SASARAN        | PRAKIRAAN MAJU RENCANA TAHUN 2025            |                       | PERANGKAT DAERAH PENANGGUNG JAWAB |
|----|-------------------|------------------------------------------------------------|----------------------------------------------------------------------------------------------------------------------------|----------------------------------|----------------------------------------|-----------------------------------------------|----------------------------------------|-----------------------|-----------------------------------------------|------------------------------|----------------------------------------------------------------------|------------------------------------------------------------------|-------------------------|----------------------------------------------|-----------------------|-----------------------------------|
|    |                   |                                                            |                                                                                                                            |                                  |                                        |                                               | TARGET 2024                            | PAGU INDIKATIF (Rp)   | LOKASI                                        | SUMBER DANA                  | PRIORITAS                                                            |                                                                  |                         | TARGET                                       | PAGU INDIKATIF (Rp)   |                                   |
|    |                   |                                                            |                                                                                                                            |                                  |                                        |                                               |                                        |                       |                                               |                              | NASIONAL                                                             | DAERAH                                                           |                         |                                              |                       |                                   |
| 1  | 2                 | 3                                                          | 4                                                                                                                          | 5                                | 6                                      | 7                                             | 8                                      | 9                     | 10                                            | 11                           | 12                                                                   | 13                                                               | 14                      | 15                                           | 16                    | 17                                |
|    |                   |                                                            | <i>Jumlah Paket Komponen Instalasi Listrik/Penerangan Bangunan Kantor yang Disediakan</i>                                  |                                  |                                        |                                               | 1 Paket                                | 1.850.000,00          | - Kota Bogor, Semua Kecamatan, Semua Kel/Desa | PENDAPATAN ASLI DAERAH (PAD) | Memperkuat Stabilitas Polhukhankam Dan Transformasi Pelayanan Publik | Inovasi Pelayanan Publik dan Penataan Daerah Reformasi Birokrasi | Kelurahan Babakan Pasar |                                              | 1.942.500,00          | KELURAHAN BABAKAN PASAR           |
|    | 2.13.01.2.06.0002 | Penyediaan Peralatan dan Perlengkapan Kantor               |                                                                                                                            |                                  |                                        |                                               |                                        |                       |                                               |                              |                                                                      |                                                                  |                         |                                              |                       |                                   |
|    |                   |                                                            | <i>Jumlah Paket Peralatan dan Perlengkapan Kantor yang Disediakan</i>                                                      |                                  |                                        |                                               | 1 Paket                                | 4.250.000,00          | -                                             | PENDAPATAN ASLI DAERAH (PAD) | Memperkuat Stabilitas Polhukhankam Dan Transformasi Pelayanan Publik | Inovasi Pelayanan Publik dan Penataan Daerah Reformasi Birokrasi | Kelurahan Babakan Pasar |                                              | 4.462.500,00          | KELURAHAN BABAKAN PASAR           |
|    | 2.13.01.2.06.0003 | Penyediaan Peralatan Rumah Tangga                          |                                                                                                                            |                                  |                                        |                                               |                                        |                       |                                               |                              |                                                                      |                                                                  |                         |                                              |                       |                                   |
|    |                   |                                                            | <i>Jumlah Paket Peralatan Rumah Tangga yang Disediakan</i>                                                                 |                                  |                                        |                                               | 1 Paket                                | 1.500.000,00          | - Kota Bogor, Semua Kecamatan, Semua Kel/Desa | PENDAPATAN ASLI DAERAH (PAD) | Memperkuat Stabilitas Polhukhankam Dan Transformasi Pelayanan Publik | Inovasi Pelayanan Publik dan Penataan Daerah Reformasi Birokrasi | Kelurahan Babakan Pasar |                                              | 1.575.000,00          | KELURAHAN BABAKAN PASAR           |
|    | 2.13.01.2.06.0004 | Penyediaan Bahan Logistik Kantor                           |                                                                                                                            |                                  |                                        |                                               |                                        |                       |                                               |                              |                                                                      |                                                                  |                         |                                              |                       |                                   |
|    |                   |                                                            | <i>Jumlah Paket Bahan Logistik Kantor yang Disediakan</i>                                                                  |                                  |                                        |                                               | 1 Paket                                | 70.200.000,00         | - Kota Bogor, Semua Kecamatan, Semua Kel/Desa | PENDAPATAN ASLI DAERAH (PAD) | Memperkuat Stabilitas Polhukhankam Dan Transformasi Pelayanan Publik | Inovasi Pelayanan Publik dan Penataan Daerah Reformasi Birokrasi | Kelurahan Babakan Pasar |                                              | 73.710.000,00         | KELURAHAN BABAKAN PASAR           |
|    | 2.13.01.2.06.0005 | Penyediaan Barang Cetak dan Penggandaan                    |                                                                                                                            |                                  |                                        |                                               |                                        |                       |                                               |                              |                                                                      |                                                                  |                         |                                              |                       |                                   |
|    |                   |                                                            | <i>Jumlah Paket Barang Cetak dan Penggandaan yang Disediakan</i>                                                           |                                  |                                        |                                               | 1 Paket                                | 1.500.000,00          | - Kota Bogor, Semua Kecamatan, Semua Kel/Desa | PENDAPATAN ASLI DAERAH (PAD) | Memperkuat Stabilitas Polhukhankam Dan Transformasi Pelayanan Publik | Inovasi Pelayanan Publik dan Penataan Daerah Reformasi Birokrasi | Kelurahan Babakan Pasar |                                              | 1.575.000,00          | KELURAHAN BABAKAN PASAR           |
|    | <b>7</b>          | <b>UNSUR KEWILAYAHAN</b>                                   |                                                                                                                            |                                  |                                        |                                               |                                        | <b>391.687.900,00</b> |                                               |                              |                                                                      |                                                                  |                         |                                              | <b>400.052.295,00</b> |                                   |
|    | <b>7.01</b>       | <b>KECAMATAN</b>                                           |                                                                                                                            |                                  |                                        |                                               |                                        | <b>391.687.900,00</b> |                                               |                              |                                                                      |                                                                  |                         |                                              | <b>400.052.295,00</b> |                                   |
| 1. | 7.01.03           | <b>PROGRAM PEMBERDAYAAN MASYARAKAT DESA DAN KELURAHAN</b>  | <i>Pelayanan administrasi ditingkat kelurahan Partisipasi masyarakat dalam pelaksanaan Musrenbang di tingkat Kelurahan</i> | <b>100 %</b><br><b>100 %</b>     |                                        |                                               | <b>100 %</b><br><b>100 %</b>           | <b>391.687.900,00</b> |                                               |                              |                                                                      |                                                                  |                         | <b>100 %</b><br><b>100 %</b><br><b>100 %</b> | <b>400.052.295,00</b> |                                   |



| NO | KODE              | URUSAN / BIDANG URUSAN / PROGRAM / KEGIATAN / SUB KEGIATAN                                     | INDIKATOR PROGRAM / KEGIATAN / SUB KEGIATAN                                                                          | TARGET AKHIR PERIODE RENSTRA OPD | REALISASI CAPAIAN RENJA OPD TAHUN 2022 | PRAKIRAAN CAPAIAN TARGET RENJA OPD TAHUN 2023 | CAPAIAN KINERJA DAN KERANGKA PENDANAAN |                       |                                               |                              |                                            |                                                                                           | KELOMPOK SASARAN        | PRAKIRAAN MAJU RENCANA TAHUN 2025 |                       | PERANGKAT DAERAH PENANGGUNG JAWAB |
|----|-------------------|------------------------------------------------------------------------------------------------|----------------------------------------------------------------------------------------------------------------------|----------------------------------|----------------------------------------|-----------------------------------------------|----------------------------------------|-----------------------|-----------------------------------------------|------------------------------|--------------------------------------------|-------------------------------------------------------------------------------------------|-------------------------|-----------------------------------|-----------------------|-----------------------------------|
|    |                   |                                                                                                |                                                                                                                      |                                  |                                        |                                               | TARGET 2024                            | PAGU INDIKATIF (Rp)   | LOKASI                                        | SUMBER DANA                  | PRIORITAS                                  |                                                                                           |                         | TARGET                            | PAGU INDIKATIF (Rp)   |                                   |
|    |                   |                                                                                                |                                                                                                                      |                                  |                                        |                                               |                                        |                       |                                               |                              | NASIONAL                                   | DAERAH                                                                                    |                         |                                   |                       |                                   |
| 1  | 2                 | 3                                                                                              | 4                                                                                                                    | 5                                | 6                                      | 7                                             | 8                                      | 9                     | 10                                            | 11                           | 12                                         | 13                                                                                        | 14                      | 15                                | 16                    | 17                                |
|    | 7.01.03.2.02      | Kegiatan Pemberdayaan Kelurahan                                                                | <i>Presentase Keterlibatan Masyarakat dalam Perencanaan Pembangunan di Kelurahan</i>                                 | -                                |                                        |                                               | 100 %                                  | 391.687.900,00        |                                               |                              | Revolusi Mental dan Pembangunan Kebudayaan | Reformasi Sistem Pendidikan dan Pemajuan Kebudayaan Peningkatan Kualitas Hidup Masyarakat | Kelurahan Babakan Pasar | -                                 | 400.052.295,00        | KELURAHAN BABAKAN PASAR           |
|    | 7.01.03.2.02.0001 | Peningkatan Partisipasi Masyarakat dalam Forum Musyawarah Perencanaan Pembangunan di Kelurahan |                                                                                                                      |                                  |                                        |                                               |                                        |                       |                                               |                              |                                            |                                                                                           |                         |                                   |                       |                                   |
|    |                   |                                                                                                | <i>Jumlah Lembaga Kemasyarakatan yang Berpartisipasi dalam Forum Musyawarah Perencanaan Pembangunan di Kelurahan</i> |                                  |                                        |                                               | 1 Lembaga Kemasyarakatan               | 16.700.000,00         | - Kota Bogor, Semua Kecamatan, Semua Kel/Desa | PENDAPATAN ASLI DAERAH (PAD) | Revolusi Mental dan Pembangunan Kebudayaan | Reformasi Sistem Pendidikan dan Pemajuan Kebudayaan Peningkatan Kualitas Hidup Masyarakat | Kelurahan Babakan Pasar |                                   | 17.535.000,00         | KELURAHAN BABAKAN PASAR           |
|    | 7.01.03.2.02.0002 | Pembangunan Sarana dan Prasarana Kelurahan                                                     |                                                                                                                      |                                  |                                        |                                               |                                        |                       |                                               |                              |                                            |                                                                                           |                         |                                   |                       |                                   |
|    |                   |                                                                                                | <i>Jumlah Sarana dan Prasarana Kelurahan yang Terbangun</i>                                                          |                                  |                                        |                                               | 1 Unit                                 | 150.587.900,00        | - Kota Bogor, Semua Kecamatan, Semua Kel/Desa | PENDAPATAN ASLI DAERAH (PAD) | Revolusi Mental dan Pembangunan Kebudayaan | Reformasi Sistem Pendidikan dan Pemajuan Kebudayaan Peningkatan Kualitas Hidup Masyarakat | Kelurahan Babakan Pasar |                                   | 158.117.295,00        | KELURAHAN BABAKAN PASAR           |
|    | 7.01.03.2.02.0003 | Pemberdayaan Masyarakat di Kelurahan                                                           |                                                                                                                      |                                  |                                        |                                               |                                        |                       |                                               |                              |                                            |                                                                                           |                         |                                   |                       |                                   |
|    |                   |                                                                                                | <i>Jumlah Pokmas dan Ormas yang Melaksanakan Pemberdayaan Masyarakat di Kelurahan</i>                                |                                  |                                        |                                               | 3 Pokmas / Ormas                       | 224.400.000,00        | -                                             | PENDAPATAN ASLI DAERAH (PAD) | Revolusi Mental dan Pembangunan Kebudayaan | Reformasi Sistem Pendidikan dan Pemajuan Kebudayaan Peningkatan Kualitas Hidup Masyarakat | Kelurahan Babakan Pasar |                                   | 224.400.000,00        | KELURAHAN BABAKAN PASAR           |
|    |                   | <b>KELURAHAN PANARAGAN</b>                                                                     |                                                                                                                      |                                  |                                        |                                               |                                        | <b>413.031.100,00</b> |                                               |                              |                                            |                                                                                           |                         |                                   | <b>424.323.285,00</b> |                                   |
|    | <b>2</b>          | <b>URUSAN PEMERINTAHAN WAJIB YANG TIDAK BERKAITAN DENGAN PELAYANAN DASAR</b>                   |                                                                                                                      |                                  |                                        |                                               |                                        | <b>92.670.000,00</b>  |                                               |                              |                                            |                                                                                           |                         |                                   | <b>97.303.500,00</b>  |                                   |
|    | <b>2.13</b>       | <b>URUSAN PEMERINTAHAN BIDANG PEMBERDAYAAN MASYARAKAT DAN DESA</b>                             |                                                                                                                      |                                  |                                        |                                               |                                        | <b>92.670.000,00</b>  |                                               |                              |                                            |                                                                                           |                         |                                   | <b>97.303.500,00</b>  |                                   |

| NO | KODE              | URUSAN / BIDANG URUSAN / PROGRAM / KEGIATAN / SUB KEGIATAN       | INDIKATOR PROGRAM / KEGIATAN / SUB KEGIATAN                                            | TARGET AKHIR PERIODE RENSTRA OPD | REALISASI CAPAIAN RENJA OPD TAHUN 2022 | PRAKIRAAN CAPAIAN TARGET RENJA OPD TAHUN 2023 | CAPAIAN KINERJA DAN KERANGKA PENDANAAN |                     |                                       |                              |                                                                      |                                                                  | KELOMPOK SASARAN    | PRAKIRAAN MAJU RENCANA TAHUN 2025 |                     | PERANGKAT DAERAH PENANGGUNG JAWAB |
|----|-------------------|------------------------------------------------------------------|----------------------------------------------------------------------------------------|----------------------------------|----------------------------------------|-----------------------------------------------|----------------------------------------|---------------------|---------------------------------------|------------------------------|----------------------------------------------------------------------|------------------------------------------------------------------|---------------------|-----------------------------------|---------------------|-----------------------------------|
|    |                   |                                                                  |                                                                                        |                                  |                                        |                                               | TARGET 2024                            | PAGU INDIKATIF (Rp) | LOKASI                                | SUMBER DANA                  | PRIORITAS                                                            |                                                                  |                     | TARGET                            | PAGU INDIKATIF (Rp) |                                   |
|    |                   |                                                                  |                                                                                        |                                  |                                        |                                               |                                        |                     |                                       |                              | NASIONAL                                                             | DAERAH                                                           |                     |                                   |                     |                                   |
| 1  | 2                 | 3                                                                | 4                                                                                      | 5                                | 6                                      | 7                                             | 8                                      | 9                   | 10                                    | 11                           | 12                                                                   | 13                                                               | 14                  | 15                                | 16                  | 17                                |
| 1. | 2.13.01           | PROGRAM PENUNJANG URUSAN PEMERINTAHAN DAERAH KABUPATEN/KOTA      | Nilai Rata-rata Indeks Kepuasan Masyarakat terhadap Pelayanan Lingkup Perangkat Daerah | A Poin 3.50 Poin                 |                                        |                                               | 3.50 Poin                              | 92.670.000,00       |                                       |                              |                                                                      |                                                                  |                     | A Poin 3.50 Poin                  | 97.303.500,00       |                                   |
|    | 2.13.01.2.06      | Administrasi Umum Perangkat Daerah                               | Presentase Pemenuhan Kebutuhan Operasional Perangkat Daerah                            | 100 %                            |                                        |                                               | 100 %                                  | 92.670.000,00       |                                       |                              | Memperkuat Stabilitas Polhukhankam Dan Transformasi Pelayanan Publik | Inovasi Pelayanan Publik dan Penataan Daerah Reformasi Birokrasi | Kelurahan Panaragan | 100 %                             | 97.303.500,00       | KELURAHAN PANARAGAN               |
|    | 2.13.01.2.06.0001 | Penyediaan Komponen Instalasi Listrik/Penerangan Bangunan Kantor |                                                                                        |                                  |                                        |                                               |                                        |                     |                                       |                              |                                                                      |                                                                  |                     |                                   |                     |                                   |
|    |                   |                                                                  | Jumlah Paket Komponen Instalasi Listrik/Penerangan Bangunan Kantor yang Disediakan     |                                  |                                        |                                               | 1 Paket                                | 1.202.500,00        | - Kota Bogor, Bogor Tengah, Panaragan | PENDAPATAN ASLI DAERAH (PAD) | Memperkuat Stabilitas Polhukhankam Dan Transformasi Pelayanan Publik | Inovasi Pelayanan Publik dan Penataan Daerah Reformasi Birokrasi | Kelurahan Panaragan |                                   | 1.262.625,00        | KELURAHAN PANARAGAN               |
|    | 2.13.01.2.06.0002 | Penyediaan Peralatan dan Perlengkapan Kantor                     |                                                                                        |                                  |                                        |                                               |                                        |                     |                                       |                              |                                                                      |                                                                  |                     |                                   |                     |                                   |
|    |                   |                                                                  | Jumlah Paket Peralatan dan Perlengkapan Kantor yang Disediakan                         |                                  |                                        |                                               | 1 Paket                                | 8.714.100,00        | - Kota Bogor, Bogor Tengah, Panaragan | PENDAPATAN ASLI DAERAH (PAD) | Memperkuat Stabilitas Polhukhankam Dan Transformasi Pelayanan Publik | Inovasi Pelayanan Publik dan Penataan Daerah Reformasi Birokrasi | Kelurahan Panaragan |                                   | 9.149.805,00        | KELURAHAN PANARAGAN               |
|    | 2.13.01.2.06.0003 | Penyediaan Peralatan Rumah Tangga                                |                                                                                        |                                  |                                        |                                               |                                        |                     |                                       |                              |                                                                      |                                                                  |                     |                                   |                     |                                   |
|    |                   |                                                                  | Jumlah Paket Peralatan Rumah Tangga yang Disediakan                                    |                                  |                                        |                                               | 1 Paket                                | 6.565.800,00        | - Kota Bogor, Bogor Tengah, Panaragan | PENDAPATAN ASLI DAERAH (PAD) | Memperkuat Stabilitas Polhukhankam Dan Transformasi Pelayanan Publik | Inovasi Pelayanan Publik dan Penataan Daerah Reformasi Birokrasi | Kelurahan Panaragan |                                   | 6.894.090,00        | KELURAHAN PANARAGAN               |
|    | 2.13.01.2.06.0004 | Penyediaan Bahan Logistik Kantor                                 |                                                                                        |                                  |                                        |                                               |                                        |                     |                                       |                              |                                                                      |                                                                  |                     |                                   |                     |                                   |
|    |                   |                                                                  | Jumlah Paket Bahan Logistik Kantor yang Disediakan                                     |                                  |                                        |                                               | 1 Paket                                | 72.570.000,00       | - Kota Bogor, Bogor Tengah, Panaragan | PENDAPATAN ASLI DAERAH (PAD) | Memperkuat Stabilitas Polhukhankam Dan Transformasi Pelayanan Publik | Inovasi Pelayanan Publik dan Penataan Daerah Reformasi Birokrasi | Kelurahan Panaragan |                                   | 76.198.500,00       | KELURAHAN PANARAGAN               |
|    | 2.13.01.2.06.0005 | Penyediaan Barang Cetak dan Penggandaan                          |                                                                                        |                                  |                                        |                                               |                                        |                     |                                       |                              |                                                                      |                                                                  |                     |                                   |                     |                                   |
|    |                   |                                                                  | Jumlah Paket Barang Cetak dan Penggandaan yang Disediakan                              |                                  |                                        |                                               | 1 Paket                                | 3.617.600,00        | - Kota Bogor, Bogor Tengah, Panaragan | PENDAPATAN ASLI DAERAH (PAD) | Memperkuat Stabilitas Polhukhankam Dan Transformasi Pelayanan Publik | Inovasi Pelayanan Publik dan Penataan Daerah Reformasi Birokrasi | Kelurahan Panaragan |                                   | 3.798.480,00        | KELURAHAN PANARAGAN               |
|    | 7                 | UNSUR KEWILAYAHAN                                                |                                                                                        |                                  |                                        |                                               |                                        |                     |                                       |                              |                                                                      |                                                                  |                     |                                   |                     |                                   |
|    | 7.01              | KECAMATAN                                                        |                                                                                        |                                  |                                        |                                               |                                        |                     |                                       |                              |                                                                      |                                                                  |                     |                                   |                     |                                   |
|    |                   |                                                                  |                                                                                        |                                  |                                        |                                               |                                        | 320.361.100,00      |                                       |                              |                                                                      |                                                                  |                     |                                   | 327.019.785,00      |                                   |
|    |                   |                                                                  |                                                                                        |                                  |                                        |                                               |                                        | 320.361.100,00      |                                       |                              |                                                                      |                                                                  |                     |                                   | 327.019.785,00      |                                   |

| NO | KODE              | URUSAN / BIDANG URUSAN / PROGRAM / KEGIATAN / SUB KEGIATAN                                     | INDIKATOR PROGRAM / KEGIATAN / SUB KEGIATAN                                                                                | TARGET AKHIR PERIODE RENSTRA OPD | REALISASI CAPAIAN RENJA OPD TAHUN 2022 | PRAKIRAAN CAPAIAN TARGET RENJA OPD TAHUN 2023 | CAPAIAN KINERJA DAN KERANGKA PENDANAAN |                      |                                               |                              |                                            |                                                                                           | KELOMPOK SASARAN    | PRAKIRAAN MAJU RENCANA TAHUN 2025 |                      | PERANGKAT DAERAH PENANGGUNG JAWAB |  |
|----|-------------------|------------------------------------------------------------------------------------------------|----------------------------------------------------------------------------------------------------------------------------|----------------------------------|----------------------------------------|-----------------------------------------------|----------------------------------------|----------------------|-----------------------------------------------|------------------------------|--------------------------------------------|-------------------------------------------------------------------------------------------|---------------------|-----------------------------------|----------------------|-----------------------------------|--|
|    |                   |                                                                                                |                                                                                                                            |                                  |                                        |                                               | TARGET 2024                            | PAGU INDIKATIF (Rp)  | LOKASI                                        | SUMBER DANA                  | PRIORITAS                                  |                                                                                           |                     | TARGET                            | PAGU INDIKATIF (Rp)  |                                   |  |
|    |                   |                                                                                                |                                                                                                                            |                                  |                                        |                                               |                                        |                      |                                               |                              | NASIONAL                                   | DAERAH                                                                                    |                     |                                   |                      |                                   |  |
| 1  | 2                 | 3                                                                                              | 4                                                                                                                          | 5                                | 6                                      | 7                                             | 8                                      | 9                    | 10                                            | 11                           | 12                                         | 13                                                                                        | 14                  | 15                                | 16                   | 17                                |  |
| 1. | 7.01.03           | PROGRAM PEMBERDAYAAN MASYARAKAT DESA DAN KELURAHAN                                             | <i>Pelayanan administrasi ditingkat kelurahan Partisipasi masyarakat dalam pelaksanaan Musrenbang di tingkat Kelurahan</i> | 100 %<br>100 %                   |                                        |                                               | 100 %<br>100 %                         | 320.361.100,00       |                                               |                              |                                            |                                                                                           |                     | 100 %<br>100 %<br>100 %           | 327.019.785,00       |                                   |  |
|    | 7.01.03.2.02      | Kegiatan Pemberdayaan Kelurahan                                                                | <i>Presentase Keterlibatan Masyarakat dalam Perencanaan Pembangunan di Kelurahan</i>                                       | -                                |                                        |                                               | 100 %                                  | 320.361.100,00       |                                               |                              | Revolusi Mental dan Pembangunan Kebudayaan | Reformasi Sistem Pendidikan dan Pemajuan Kebudayaan Peningkatan Kualitas Hidup Masyarakat | Kelurahan Panaragan | -                                 | 327.019.785,00       | KELURAHAN PANARAGAN               |  |
|    | 7.01.03.2.02.0001 | Peningkatan Partisipasi Masyarakat dalam Forum Musyawarah Perencanaan Pembangunan di Kelurahan |                                                                                                                            |                                  |                                        |                                               |                                        |                      |                                               |                              |                                            |                                                                                           |                     |                                   |                      |                                   |  |
|    |                   |                                                                                                | <i>Jumlah Lembaga Kemasyarakatan yang Berpartisipasi dalam Forum Musyawarah Perencanaan Pembangunan di Kelurahan</i>       |                                  |                                        |                                               | 1 Lembaga Kemasyarakatan               | 3.330.000,00         | - Kota Bogor, Semua Kecamatan, Semua Kel/Desa | PENDAPATAN ASLI DAERAH (PAD) | Revolusi Mental dan Pembangunan Kebudayaan | Reformasi Sistem Pendidikan dan Pemajuan Kebudayaan Peningkatan Kualitas Hidup Masyarakat | Kelurahan Panaragan |                                   | 3.496.500,00         | KELURAHAN PANARAGAN               |  |
|    | 7.01.03.2.02.0002 | Pembangunan Sarana dan Prasarana Kelurahan                                                     |                                                                                                                            |                                  |                                        |                                               |                                        |                      |                                               |                              |                                            |                                                                                           |                     |                                   |                      |                                   |  |
|    |                   |                                                                                                | <i>Jumlah Sarana dan Prasarana Kelurahan yang Terbangun</i>                                                                |                                  |                                        |                                               | 1 Unit                                 | 129.831.100,00       | - Kota Bogor, Bogor Tengah, Panaragan         | PENDAPATAN ASLI DAERAH (PAD) | Revolusi Mental dan Pembangunan Kebudayaan | Reformasi Sistem Pendidikan dan Pemajuan Kebudayaan Peningkatan Kualitas Hidup Masyarakat | Kelurahan Panaragan |                                   | 136.323.285,00       | KELURAHAN PANARAGAN               |  |
|    | 7.01.03.2.02.0003 | Pemberdayaan Masyarakat di Kelurahan                                                           |                                                                                                                            |                                  |                                        |                                               |                                        |                      |                                               |                              |                                            |                                                                                           |                     |                                   |                      |                                   |  |
|    |                   |                                                                                                | <i>Jumlah Pokmas dan Ormas yang Melaksanakan Pemberdayaan Masyarakat di Kelurahan</i>                                      |                                  |                                        |                                               | 3 Pokmas / Ormas                       | 187.200.000,00       | - Kota Bogor, Semua Kecamatan, Semua Kel/Desa | PENDAPATAN ASLI DAERAH (PAD) | Revolusi Mental dan Pembangunan Kebudayaan | Reformasi Sistem Pendidikan dan Pemajuan Kebudayaan Peningkatan Kualitas Hidup Masyarakat | Kelurahan Panaragan |                                   | 187.200.000,00       | KELURAHAN PANARAGAN               |  |
|    |                   | <b>KELURAHAN PABATON</b>                                                                       |                                                                                                                            |                                  |                                        |                                               |                                        |                      | <b>279.426.784,00</b>                         |                              |                                            |                                                                                           |                     |                                   |                      | <b>287.892.026,00</b>             |  |
|    | 2                 | <b>URUSAN PEMERINTAHAN WAJIB YANG TIDAK BERKAITAN DENGAN PELAYANAN DASAR</b>                   |                                                                                                                            |                                  |                                        |                                               |                                        | <b>92.624.800,00</b> |                                               |                              |                                            |                                                                                           |                     |                                   | <b>97.256.040,00</b> |                                   |  |

| NO | KODE              | URUSAN / BIDANG URUSAN / PROGRAM / KEGIATAN / SUB KEGIATAN       | INDIKATOR PROGRAM / KEGIATAN / SUB KEGIATAN                                            | TARGET AKHIR PERIODE RENSTRA OPD | REALISASI CAPAIAN RENJA OPD TAHUN 2022 | PRAKIRAAN CAPAIAN TARGET RENJA OPD TAHUN 2023 | CAPAIAN KINERJA DAN KERANGKA PENDANAAN |                     |                                               |                              |                                                                      |                                                                  | KELOMPOK SASARAN  | PRAKIRAAN MAJU RENCANA TAHUN 2025 |                     | PERANGKAT DAERAH PENANGGUNG JAWAB |
|----|-------------------|------------------------------------------------------------------|----------------------------------------------------------------------------------------|----------------------------------|----------------------------------------|-----------------------------------------------|----------------------------------------|---------------------|-----------------------------------------------|------------------------------|----------------------------------------------------------------------|------------------------------------------------------------------|-------------------|-----------------------------------|---------------------|-----------------------------------|
|    |                   |                                                                  |                                                                                        |                                  |                                        |                                               | TARGET 2024                            | PAGU INDIKATIF (Rp) | LOKASI                                        | SUMBER DANA                  | PRIORITAS                                                            |                                                                  |                   | TARGET                            | PAGU INDIKATIF (Rp) |                                   |
|    |                   |                                                                  |                                                                                        |                                  |                                        |                                               |                                        |                     |                                               |                              | NASIONAL                                                             | DAERAH                                                           |                   |                                   |                     |                                   |
| 1  | 2                 | 3                                                                | 4                                                                                      | 5                                | 6                                      | 7                                             | 8                                      | 9                   | 10                                            | 11                           | 12                                                                   | 13                                                               | 14                | 15                                | 16                  | 17                                |
|    | 2.13              | URUSAN PEMERINTAHAN BIDANG PEMBERDAYAAN MASYARAKAT DAN DESA      |                                                                                        |                                  |                                        |                                               |                                        | 92.624.800,00       |                                               |                              |                                                                      |                                                                  |                   |                                   | 97.256.040,00       |                                   |
| 1. | 2.13.01           | PROGRAM PENUNJANG URUSAN PEMERINTAHAN DAERAH KABUPATEN/KOTA      | Nilai Rata-rata Indeks Kepuasan Masyarakat terhadap Pelayanan Lingkup Perangkat Daerah | A Poin 3.50 Poin                 |                                        |                                               | 3.50 Poin                              | 92.624.800,00       |                                               |                              |                                                                      |                                                                  |                   | A Poin 3.50 Poin                  | 97.256.040,00       |                                   |
|    | 2.13.01.2.06      | Administrasi Umum Perangkat Daerah                               | Presentase Pemenuhan Kebutuhan Operasional Perangkat Daerah                            | 100 %                            |                                        |                                               | 100 %                                  | 92.624.800,00       |                                               |                              | Memperkuat Stabilitas Polhukhankam Dan Transformasi Pelayanan Publik | Inovasi Pelayanan Publik dan Penataan Daerah Reformasi Birokrasi | Kelurahan Pabaton | 100 %                             | 97.256.040,00       | KELURAHAN PABATON                 |
|    | 2.13.01.2.06.0001 | Penyediaan Komponen Instalasi Listrik/Penerangan Bangunan Kantor |                                                                                        |                                  |                                        |                                               |                                        |                     |                                               |                              |                                                                      |                                                                  |                   |                                   |                     |                                   |
|    |                   |                                                                  | Jumlah Paket Komponen Instalasi Listrik/Penerangan Bangunan Kantor yang Disediakan     |                                  |                                        |                                               | 1 Paket                                | 1.899.900,00        | - Kota Bogor, Semua Kecamatan, Semua Kel/Desa | PENDAPATAN ASLI DAERAH (PAD) | Memperkuat Stabilitas Polhukhankam Dan Transformasi Pelayanan Publik | Inovasi Pelayanan Publik dan Penataan Daerah Reformasi Birokrasi | Kelurahan Pabaton |                                   | 1.994.895,00        | KELURAHAN PABATON                 |
|    | 2.13.01.2.06.0002 | Penyediaan Peralatan dan Perlengkapan Kantor                     |                                                                                        |                                  |                                        |                                               |                                        |                     |                                               |                              |                                                                      |                                                                  |                   |                                   |                     |                                   |
|    |                   |                                                                  | Jumlah Paket Peralatan dan Perlengkapan Kantor yang Disediakan                         |                                  |                                        |                                               | 1 Paket                                | 6.125.700,00        | - Kota Bogor, Semua Kecamatan, Semua Kel/Desa | PENDAPATAN ASLI DAERAH (PAD) | Memperkuat Stabilitas Polhukhankam Dan Transformasi Pelayanan Publik | Inovasi Pelayanan Publik dan Penataan Daerah Reformasi Birokrasi | Kelurahan Pabaton |                                   | 6.431.985,00        | KELURAHAN PABATON                 |
|    | 2.13.01.2.06.0003 | Penyediaan Peralatan Rumah Tangga                                |                                                                                        |                                  |                                        |                                               |                                        |                     |                                               |                              |                                                                      |                                                                  |                   |                                   |                     |                                   |
|    |                   |                                                                  | Jumlah Paket Peralatan Rumah Tangga yang Disediakan                                    |                                  |                                        |                                               | 1 Paket                                | 5.320.600,00        | - Kota Bogor, Semua Kecamatan, Semua Kel/Desa | PENDAPATAN ASLI DAERAH (PAD) | Memperkuat Stabilitas Polhukhankam Dan Transformasi Pelayanan Publik | Inovasi Pelayanan Publik dan Penataan Daerah Reformasi Birokrasi | Kelurahan Pabaton |                                   | 5.586.630,00        | KELURAHAN PABATON                 |
|    | 2.13.01.2.06.0004 | Penyediaan Bahan Logistik Kantor                                 |                                                                                        |                                  |                                        |                                               |                                        |                     |                                               |                              |                                                                      |                                                                  |                   |                                   |                     |                                   |
|    |                   |                                                                  | Jumlah Paket Bahan Logistik Kantor yang Disediakan                                     |                                  |                                        |                                               | 1 Paket                                | 76.250.000,00       | - Kota Bogor, Semua Kecamatan, Semua Kel/Desa | PENDAPATAN ASLI DAERAH (PAD) | Memperkuat Stabilitas Polhukhankam Dan Transformasi Pelayanan Publik | Inovasi Pelayanan Publik dan Penataan Daerah Reformasi Birokrasi | Kelurahan Pabaton |                                   | 80.062.500,00       | KELURAHAN PABATON                 |
|    | 2.13.01.2.06.0005 | Penyediaan Barang Cetak dan Penggandaan                          |                                                                                        |                                  |                                        |                                               |                                        |                     |                                               |                              |                                                                      |                                                                  |                   |                                   |                     |                                   |
|    |                   |                                                                  | Jumlah Paket Barang Cetak dan Penggandaan yang Disediakan                              |                                  |                                        |                                               | 1 Paket                                | 3.028.600,00        | - Kota Bogor, Semua Kecamatan, Semua Kel/Desa | PENDAPATAN ASLI DAERAH (PAD) | Memperkuat Stabilitas Polhukhankam Dan Transformasi Pelayanan Publik | Inovasi Pelayanan Publik dan Penataan Daerah Reformasi Birokrasi | Kelurahan Pabaton |                                   | 3.180.030,00        | KELURAHAN PABATON                 |

| NO | KODE              | URUSAN / BIDANG<br>URUSAN / PROGRAM /<br>KEGIATAN / SUB<br>KEGIATAN                            | INDIKATOR PROGRAM /<br>KEGIATAN / SUB<br>KEGIATAN                                                                                              | TARGET<br>AKHIR<br>PERIODE<br>RENSTRA<br>OPD | REALISASI<br>CAPAIAN<br>RENJA OPD<br>TAHUN 2022 | PRAKIRAAN<br>CAPAIAN<br>TARGET RENJA<br>OPD TAHUN<br>2023 | CAPAIAN KINERJA DAN KERANGKA PENDANAAN |                     |                                                        |                                    |                                                          |                                                                                                                           | KELOMPOK<br>SASARAN | PRAKIRAAN MAJU RENCANA<br>TAHUN 2025 |                     | PERANGKAT DAERAH<br>PENANGGUNG JAWAB |  |
|----|-------------------|------------------------------------------------------------------------------------------------|------------------------------------------------------------------------------------------------------------------------------------------------|----------------------------------------------|-------------------------------------------------|-----------------------------------------------------------|----------------------------------------|---------------------|--------------------------------------------------------|------------------------------------|----------------------------------------------------------|---------------------------------------------------------------------------------------------------------------------------|---------------------|--------------------------------------|---------------------|--------------------------------------|--|
|    |                   |                                                                                                |                                                                                                                                                |                                              |                                                 |                                                           | TARGET<br>2024                         | PAGU INDIKATIF (Rp) | LOKASI                                                 | SUMBER DANA                        | PRIORITAS                                                |                                                                                                                           |                     | TARGET                               | PAGU INDIKATIF (Rp) |                                      |  |
|    |                   |                                                                                                |                                                                                                                                                |                                              |                                                 |                                                           |                                        |                     |                                                        |                                    | NASIONAL                                                 | DAERAH                                                                                                                    |                     |                                      |                     |                                      |  |
| 1  | 2                 | 3                                                                                              | 4                                                                                                                                              | 5                                            | 6                                               | 7                                                         | 8                                      | 9                   | 10                                                     | 11                                 | 12                                                       | 13                                                                                                                        | 14                  | 15                                   | 16                  | 17                                   |  |
|    | 7                 | UNSUR KEWILAYAHAN                                                                              |                                                                                                                                                |                                              |                                                 |                                                           |                                        | 186.801.984,00      |                                                        |                                    |                                                          |                                                                                                                           |                     |                                      | 190.635.986,00      |                                      |  |
|    | 7.01              | KECAMATAN                                                                                      |                                                                                                                                                |                                              |                                                 |                                                           |                                        | 186.801.984,00      |                                                        |                                    |                                                          |                                                                                                                           |                     |                                      | 190.635.986,00      |                                      |  |
| 1. | 7.01.03           | PROGRAM<br>PEMBERDAYAAN<br>MASYARAKAT DESA DAN<br>KELURAHAN                                    | <i>Pelayanan administrasi<br/>ditingkat kelurahan<br/>Partisipasi masyarakat<br/>dalam pelaksanaan<br/>Musrenbang di tingkat<br/>Kelurahan</i> | 100 %<br>100 %                               |                                                 |                                                           | 100 %                                  | 186.801.984,00      |                                                        |                                    |                                                          |                                                                                                                           |                     | 100 %<br>100 %<br>100 %              | 190.635.986,00      |                                      |  |
|    | 7.01.03.2.02      | Kegiatan Pemberdayaan<br>Kelurahan                                                             | <i>Presentase Keterlibatan<br/>Masyarakat dalam<br/>Perencanaan Pembangunan<br/>di Kelurahan</i>                                               | -                                            |                                                 |                                                           | 100 %                                  | 186.801.984,00      |                                                        |                                    | Revolusi<br>Mental dan<br>Pembangu<br>nan Kebud<br>ayaan | Reformasi<br>Sistem<br>Pendidikan<br>dan<br>Pemajuan<br>Kebudayaa<br>n<br>Peningkata<br>n Kualitas<br>Hidup<br>Masyarakat | Kelurahan Pabaton   | -                                    | 190.635.986,00      | KELURAHAN PABATON                    |  |
|    | 7.01.03.2.02.0001 | Peningkatan Partisipasi Masyarakat dalam Forum Musyawarah Perencanaan Pembangunan di Kelurahan |                                                                                                                                                |                                              |                                                 |                                                           |                                        |                     |                                                        |                                    |                                                          |                                                                                                                           |                     |                                      |                     |                                      |  |
|    |                   |                                                                                                | <i>Jumlah Lembaga<br/>Kemasyarakatan yang<br/>Berpartisipasi dalam Forum<br/>Musyawarah Perencanaan<br/>Pembangunan di Kelurahan</i>           |                                              |                                                 |                                                           | 1 Lembaga K<br>emasyarakat<br>an       | 3.375.000,00        | - Kota Bogor,<br>Semua<br>Kecamatan,<br>Semua Kel/Desa | PENDAPATAN<br>ASLI DAERAH<br>(PAD) | Revolusi<br>Mental dan<br>Pembangu<br>nan Kebud<br>ayaan | Reformasi<br>Sistem<br>Pendidikan<br>dan<br>Pemajuan<br>Kebudayaa<br>n<br>Peningkata<br>n Kualitas<br>Hidup<br>Masyarakat | Kelurahan Pabaton   |                                      | 3.543.750,00        | KELURAHAN PABATON                    |  |
|    | 7.01.03.2.02.0002 | Pembangunan Sarana dan Prasarana Kelurahan                                                     |                                                                                                                                                |                                              |                                                 |                                                           |                                        |                     |                                                        |                                    |                                                          |                                                                                                                           |                     |                                      |                     |                                      |  |
|    |                   |                                                                                                | <i>Jumlah Sarana dan<br/>Prasarana Kelurahan yang<br/>Terbangun</i>                                                                            |                                              |                                                 |                                                           | 1 Unit                                 | 78.426.984,00       | - Kota Bogor,<br>Semua<br>Kecamatan,<br>Semua Kel/Desa | PENDAPATAN<br>ASLI DAERAH<br>(PAD) | Revolusi<br>Mental dan<br>Pembangu<br>nan Kebud<br>ayaan | Reformasi<br>Sistem<br>Pendidikan<br>dan<br>Pemajuan<br>Kebudayaa<br>n<br>Peningkata<br>n Kualitas<br>Hidup<br>Masyarakat | Kelurahan Pabaton   |                                      | 82.092.236,00       | KELURAHAN PABATON                    |  |
|    | 7.01.03.2.02.0003 | Pemberdayaan Masyarakat di Kelurahan                                                           |                                                                                                                                                |                                              |                                                 |                                                           |                                        |                     |                                                        |                                    |                                                          |                                                                                                                           |                     |                                      |                     |                                      |  |
|    |                   |                                                                                                | <i>Jumlah Pokmas dan Ormas<br/>yang Melaksanakan<br/>Pemberdayaan Masyarakat<br/>di Kelurahan</i>                                              |                                              |                                                 |                                                           | 3 Pokmas /<br>Ormas                    | 105.000.000,00      | - Kota Bogor,<br>Bogor Tengah,<br>Pabaton              | PENDAPATAN<br>ASLI DAERAH<br>(PAD) | Revolusi<br>Mental dan<br>Pembangu<br>nan Kebud<br>ayaan | Reformasi<br>Sistem<br>Pendidikan<br>dan<br>Pemajuan<br>Kebudayaa<br>n<br>Peningkata<br>n Kualitas<br>Hidup<br>Masyarakat | Kelurahan Pabaton   |                                      | 105.000.000,00      | KELURAHAN PABATON                    |  |
|    |                   | <b>KECAMATAN TANAH SAREAL</b>                                                                  |                                                                                                                                                |                                              |                                                 |                                                           |                                        |                     | <b>27.865.713.219,00</b>                               |                                    |                                                          |                                                                                                                           |                     |                                      |                     | <b>24.267.000.000,00</b>             |  |

| NO | KODE              | URUSAN / BIDANG URUSAN / PROGRAM / KEGIATAN / SUB KEGIATAN                                                                                                                                                                                       | INDIKATOR PROGRAM / KEGIATAN / SUB KEGIATAN                                                                                                                                          | TARGET AKHIR PERIODE RENSTRA OPD | REALISASI CAPAIAN RENJA OPD TAHUN 2022 | PRAKIRAAN CAPAIAN TARGET RENJA OPD TAHUN 2023 | CAPAIAN KINERJA DAN KERANGKA PENDANAAN |                     |                                               |                              |                                                                      | KELOMPOK SASARAN                      | PRAKIRAAN MAJU RENCANA TAHUN 2025 |                     | PERANGKAT DAERAH PENANGGUNG JAWAB |                        |
|----|-------------------|--------------------------------------------------------------------------------------------------------------------------------------------------------------------------------------------------------------------------------------------------|--------------------------------------------------------------------------------------------------------------------------------------------------------------------------------------|----------------------------------|----------------------------------------|-----------------------------------------------|----------------------------------------|---------------------|-----------------------------------------------|------------------------------|----------------------------------------------------------------------|---------------------------------------|-----------------------------------|---------------------|-----------------------------------|------------------------|
|    |                   |                                                                                                                                                                                                                                                  |                                                                                                                                                                                      |                                  |                                        |                                               | TARGET 2024                            | PAGU INDIKATIF (Rp) | LOKASI                                        | SUMBER DANA                  | PRIORITAS                                                            |                                       | TARGET                            | PAGU INDIKATIF (Rp) |                                   |                        |
|    |                   |                                                                                                                                                                                                                                                  |                                                                                                                                                                                      |                                  |                                        |                                               |                                        |                     |                                               |                              | NASIONAL                                                             |                                       |                                   |                     |                                   | DAERAH                 |
| 1  | 2                 | 3                                                                                                                                                                                                                                                | 4                                                                                                                                                                                    | 5                                | 6                                      | 7                                             | 8                                      | 9                   | 10                                            | 11                           | 12                                                                   | 13                                    | 14                                | 15                  | 16                                | 17                     |
|    | 2                 | URUSAN PEMERINTAHAN WAJIB YANG TIDAK BERKAITAN DENGAN PELAYANAN DASAR                                                                                                                                                                            |                                                                                                                                                                                      |                                  |                                        |                                               |                                        | 18.880.900,00       |                                               |                              |                                                                      |                                       |                                   |                     | 20.000.000,00                     |                        |
|    | 2.13              | URUSAN PEMERINTAHAN BIDANG PEMBERDAYAAN MASYARAKAT DAN DESA                                                                                                                                                                                      |                                                                                                                                                                                      |                                  |                                        |                                               |                                        | 18.880.900,00       |                                               |                              |                                                                      |                                       |                                   |                     | 20.000.000,00                     |                        |
| 1. | 2.13.05           | PROGRAM PEMBERDAYAAN LEMBAGA KEMASYARAKATAN, LEMBAGA ADAT DAN MASYARAKAT HUKUM ADAT                                                                                                                                                              | Persentase Lembaga Kemasyarakatan (LPM, RT, RW) Tingkat Kecamatan yang aktif<br>Persentase lembaga kemasyaratan yg aktif di kelurahan                                                | -                                |                                        |                                               | 75 %<br>75 %                           | 18.880.900,00       |                                               |                              |                                                                      |                                       |                                   | -                   | 20.000.000,00                     |                        |
|    | 2.13.05.2.01      | Pemberdayaan Lembaga Kemasyarakatan yang Bergerak di Bidang Pemberdayaan Desa dan Lembaga Adat Tingkat Daerah Kabupaten/Kota serta Pemberdayaan Masyarakat Hukum Adat yang Masyarakat Pelakunya Hukum Adat yang Sama dalam Daerah Kabupaten/Kota | Persentase lembaga kemasyarakatan (LPM, RT, RW) Tingkat kecamatan yang aktif                                                                                                         | -                                |                                        |                                               | 100 %                                  | 18.880.900,00       |                                               |                              | Memperkuat Stabilitas Polhukhankam Dan Transformasi Pelayanan Publik | Peningkatan Kualitas Hidup Masyarakat | Kecamatan Tanah Sareal            | -                   | 20.000.000,00                     | KECAMATAN TANAH SAREAL |
|    | 2.13.05.2.01.0004 | Fasilitasi Penyediaan Sarana dan Prasarana Kelembagaan Lembaga Kemasyarakatan Desa/Kelurahan (RT, RW, PKK, Posyandu, LPM, dan Karang Taruna), Lembaga Adat Desa/Kelurahan dan Masyarakat Hukum Adat                                              |                                                                                                                                                                                      |                                  |                                        |                                               |                                        |                     |                                               |                              |                                                                      |                                       |                                   |                     |                                   |                        |
|    |                   |                                                                                                                                                                                                                                                  | Jumlah Sarana dan Prasarana Kelembagaan Lembaga Kemasyarakatan Desa/Kelurahan (RT, RW, PKK, Posyandu, LPM, dan Karang Taruna), Lembaga Adat Desa/Kelurahan dan Masyarakat Hukum Adat |                                  |                                        |                                               | 3 Unit                                 | 18.880.900,00       | - Kota Bogor, Semua Kecamatan, Semua Kel/Desa | PENDAPATAN ASLI DAERAH (PAD) | Memperkuat Stabilitas Polhukhankam Dan Transformasi Pelayanan Publik | Peningkatan Kualitas Hidup Masyarakat | Kecamatan Tanah Sareal            |                     | 20.000.000,00                     | KECAMATAN TANAH SAREAL |
|    | 7                 | UNSUR KEWILAYAHAN                                                                                                                                                                                                                                |                                                                                                                                                                                      |                                  |                                        |                                               |                                        | 27.846.832.319,00   |                                               |                              |                                                                      |                                       |                                   |                     | 24.247.000.000,00                 |                        |
|    | 7.01              | KECAMATAN                                                                                                                                                                                                                                        |                                                                                                                                                                                      |                                  |                                        |                                               |                                        | 27.846.832.319,00   |                                               |                              |                                                                      |                                       |                                   |                     | 24.247.000.000,00                 |                        |
| 1. | 7.01.01           | PROGRAM PENUNJANG URUSAN PEMERINTAHAN DAERAH KABUPATEN/KOTA                                                                                                                                                                                      | Nilai rata-rata Indeks Kepuasan Masyarakat terhadap Pelayanan Lingkup Perangkat Daerah<br>Nilai Akuntabilitas Kinerja Instansi Pemerintah Lingkup Perangkat Daerah                   | -                                |                                        |                                               | 3.50 point<br>A point                  | 27.289.242.763,00   |                                               |                              |                                                                      |                                       |                                   | -                   | 23.480.000.000,00                 |                        |
|    | 7.01.01.2.02      | Administrasi Keuangan Perangkat Daerah                                                                                                                                                                                                           | Pemenuhan Gaji dan Tunjangan ASN<br>Presentase Pemenuhan Gaji dan Tunjangan ASN<br>Tersusunnya Administrasi Keuangan Perangkat Daerah                                                | -                                |                                        |                                               | 100 %<br>100 %<br>100 %                | 18.513.375.237,00   |                                               |                              | -                                                                    | Reformasi Birokrasi                   | Kecamatan Tanah Sareal            | -                   | 19.200.000.000,00                 | KECAMATAN TANAH SAREAL |
|    | 7.01.01.2.02.0001 | Penyediaan Gaji dan Tunjangan ASN                                                                                                                                                                                                                |                                                                                                                                                                                      |                                  |                                        |                                               |                                        |                     |                                               |                              |                                                                      |                                       |                                   |                     |                                   |                        |
|    |                   |                                                                                                                                                                                                                                                  | Jumlah Orang yang Menerima Gaji dan Tunjangan ASN                                                                                                                                    |                                  |                                        |                                               | 105 Orang/bulan                        | 18.381.046.737,00   | - Kota Bogor, Semua Kecamatan, Semua Kel/Desa | PENDAPATAN ASLI DAERAH (PAD) | -                                                                    | Reformasi Birokrasi                   | Kecamatan Tanah Sareal            |                     | 19.000.000.000,00                 | KECAMATAN TANAH SAREAL |
|    | 7.01.01.2.02.0005 | Koordinasi dan Penyusunan Laporan Keuangan Akhir Tahun SKPD                                                                                                                                                                                      |                                                                                                                                                                                      |                                  |                                        |                                               |                                        |                     |                                               |                              |                                                                      |                                       |                                   |                     |                                   |                        |

| NO | KODE              | URUSAN / BIDANG<br>URUSAN / PROGRAM /<br>KEGIATAN / SUB<br>KEGIATAN | INDIKATOR PROGRAM /<br>KEGIATAN / SUB<br>KEGIATAN                                                                         | TARGET<br>AKHIR<br>PERIODE<br>RENSTRA<br>OPD | REALISASI<br>CAPAIAN<br>RENJA OPD<br>TAHUN 2022 | PRAKIRAAN<br>CAPAIAN<br>TARGET RENJA<br>OPD TAHUN<br>2023 | CAPAIAN KINERJA DAN KERANGKA PENDANAAN |                     |                                               |                              |           |                     | KELOMPOK<br>SASARAN            | PRAKIRAAN MAJU RENCANA<br>TAHUN 2025 |                     | PERANGKAT DAERAH<br>PENANGGUNG JAWAB |
|----|-------------------|---------------------------------------------------------------------|---------------------------------------------------------------------------------------------------------------------------|----------------------------------------------|-------------------------------------------------|-----------------------------------------------------------|----------------------------------------|---------------------|-----------------------------------------------|------------------------------|-----------|---------------------|--------------------------------|--------------------------------------|---------------------|--------------------------------------|
|    |                   |                                                                     |                                                                                                                           |                                              |                                                 |                                                           | TARGET<br>2024                         | PAGU INDIKATIF (Rp) | LOKASI                                        | SUMBER DANA                  | PRIORITAS |                     |                                | TARGET                               | PAGU INDIKATIF (Rp) |                                      |
|    |                   |                                                                     |                                                                                                                           |                                              |                                                 |                                                           |                                        |                     |                                               |                              | NASIONAL  | DAERAH              |                                |                                      |                     |                                      |
| 1  | 2                 | 3                                                                   | 4                                                                                                                         | 5                                            | 6                                               | 7                                                         | 8                                      | 9                   | 10                                            | 11                           | 12        | 13                  | 14                             | 15                                   | 16                  | 17                                   |
|    |                   |                                                                     | <i>Jumlah Laporan Keuangan Akhir Tahun SKPD dan Laporan Hasil Koordinasi Penyusunan Laporan Keuangan Akhir Tahun SKPD</i> |                                              |                                                 |                                                           | 3 Laporan                              | 132.328.500,00      | - Kota Bogor, Semua Kecamatan, Semua Kel/Desa | PENDAPATAN ASLI DAERAH (PAD) | -         | Reformasi Birokrasi | Kecamatan Tanah Sareal         |                                      | 200.000.000,00      | KECAMATAN TANAH SAREAL               |
|    | 7.01.01.2.06      | Administrasi Umum Perangkat Daerah                                  | <i>Persentase pemenuhan kebutuhan operasional perangkat daerah</i>                                                        | -                                            |                                                 |                                                           | 100 %                                  | 1.520.864.210,00    |                                               |                              | -         | Reformasi Birokrasi | Pegawai Dilingkungan Kecamatan | -                                    | 1.830.000.000,00    | KECAMATAN TANAH SAREAL               |
|    | 7.01.01.2.06.0001 | Penyediaan Komponen Instalasi Listrik/Penerangan Bangunan Kantor    |                                                                                                                           |                                              |                                                 |                                                           |                                        |                     |                                               |                              |           |                     |                                |                                      |                     |                                      |
|    |                   |                                                                     | <i>Jumlah Paket Komponen Instalasi Listrik/Penerangan Bangunan Kantor yang Disediakan</i>                                 |                                              |                                                 |                                                           | 3 Paket                                | 28.931.817,00       | - Kota Bogor, Semua Kecamatan, Semua Kel/Desa | PENDAPATAN ASLI DAERAH (PAD) | -         | Reformasi Birokrasi | Pegawai Dilingkungan Kecamatan |                                      | 30.000.000,00       | KECAMATAN TANAH SAREAL               |
|    | 7.01.01.2.06.0002 | Penyediaan Peralatan dan Perlengkapan Kantor                        |                                                                                                                           |                                              |                                                 |                                                           |                                        |                     |                                               |                              |           |                     |                                |                                      |                     |                                      |
|    |                   |                                                                     | <i>Jumlah Paket Peralatan dan Perlengkapan Kantor yang Disediakan</i>                                                     |                                              |                                                 |                                                           | 2 Paket                                | 190.051.425,00      | - Kota Bogor, Semua Kecamatan, Semua Kel/Desa | PENDAPATAN ASLI DAERAH (PAD) | -         | Reformasi Birokrasi | Pegawai Dilingkungan Kecamatan |                                      | 200.000.000,00      | KECAMATAN TANAH SAREAL               |
|    | 7.01.01.2.06.0003 | Penyediaan Peralatan Rumah Tangga                                   |                                                                                                                           |                                              |                                                 |                                                           |                                        |                     |                                               |                              |           |                     |                                |                                      |                     |                                      |
|    |                   |                                                                     | <i>Jumlah Paket Peralatan Rumah Tangga yang Disediakan</i>                                                                |                                              |                                                 |                                                           | 3 Paket                                | 227.310.684,00      | - Kota Bogor, Semua Kecamatan, Semua Kel/Desa | PENDAPATAN ASLI DAERAH (PAD) | -         | Reformasi Birokrasi | Pegawai Dilingkungan Kecamatan |                                      | 400.000.000,00      | KECAMATAN TANAH SAREAL               |
|    | 7.01.01.2.06.0004 | Penyediaan Bahan Logistik Kantor                                    |                                                                                                                           |                                              |                                                 |                                                           |                                        |                     |                                               |                              |           |                     |                                |                                      |                     |                                      |
|    |                   |                                                                     | <i>Jumlah Paket Bahan Logistik Kantor yang Disediakan</i>                                                                 |                                              |                                                 |                                                           | 7 Paket                                | 457.706.316,00      | - Kota Bogor, Semua Kecamatan, Semua Kel/Desa | PENDAPATAN ASLI DAERAH (PAD) | -         | Reformasi Birokrasi | Pegawai Dilingkungan Kecamatan |                                      | 600.000.000,00      | KECAMATAN TANAH SAREAL               |
|    | 7.01.01.2.06.0005 | Penyediaan Barang Cetak dan Penggandaan                             |                                                                                                                           |                                              |                                                 |                                                           |                                        |                     |                                               |                              |           |                     |                                |                                      |                     |                                      |
|    |                   |                                                                     | <i>Jumlah Paket Barang Cetak dan Penggandaan yang Disediakan</i>                                                          |                                              |                                                 |                                                           | 6 Paket                                | 125.276.968,00      | - Kota Bogor, Semua Kecamatan, Semua Kel/Desa | PENDAPATAN ASLI DAERAH (PAD) | -         | Reformasi Birokrasi | Pegawai Dilingkungan Kecamatan |                                      | 150.000.000,00      | KECAMATAN TANAH SAREAL               |
|    | 7.01.01.2.06.0009 | Penyelenggaraan Rapat Koordinasi dan Konsultasi SKPD                |                                                                                                                           |                                              |                                                 |                                                           |                                        |                     |                                               |                              |           |                     |                                |                                      |                     |                                      |
|    |                   |                                                                     | <i>Jumlah Laporan Penyelenggaraan Rapat Koordinasi dan Konsultasi SKPD</i>                                                |                                              |                                                 |                                                           | 2 Laporan                              | 491.587.000,00      | - Kota Bogor, Semua Kecamatan, Semua Kel/Desa | PENDAPATAN ASLI DAERAH (PAD) | -         | Reformasi Birokrasi | Pegawai Dilingkungan Kecamatan |                                      | 450.000.000,00      | KECAMATAN TANAH SAREAL               |
|    | 7.01.01.2.07      | Pengadaan Barang Milik Daerah Penunjang Urusan Pemerintah Daerah    | <i>Persentase Pemenuhan Sarana dan Prasarana Penunjang Urusan Pemerintahan sesuai RKBMD</i>                               | -                                            |                                                 |                                                           | 100 %                                  | 5.530.108.070,00    |                                               |                              | -         | Reformasi Birokrasi | Kecamatan Tanah Sareal         | -                                    | 400.000.000,00      | KECAMATAN TANAH SAREAL               |
|    | 7.01.01.2.07.0005 | Pengadaan Mebel                                                     |                                                                                                                           |                                              |                                                 |                                                           |                                        |                     |                                               |                              |           |                     |                                |                                      |                     |                                      |
|    |                   |                                                                     | <i>Jumlah Paket Mebel yang Disediakan</i>                                                                                 |                                              |                                                 |                                                           | 50 Unit                                | 605.736.465,00      | - Kota Bogor, Tanah Sareal, Semua Kel/Desa    | PENDAPATAN ASLI DAERAH (PAD) | -         | Reformasi Birokrasi | Kecamatan Tanah Sareal         |                                      | 0,00                | KECAMATAN TANAH SAREAL               |
|    | 7.01.01.2.07.0006 | Pengadaan Peralatan dan Mesin Lainnya                               |                                                                                                                           |                                              |                                                 |                                                           |                                        |                     |                                               |                              |           |                     |                                |                                      |                     |                                      |

| NO | KODE              | URUSAN / BIDANG<br>URUSAN / PROGRAM /<br>KEGIATAN / SUB<br>KEGIATAN                                                 | INDIKATOR PROGRAM /<br>KEGIATAN / SUB<br>KEGIATAN                                                                           | TARGET<br>AKHIR<br>PERIODE<br>RENSTRA<br>OPD | REALISASI<br>CAPAIAN<br>RENJA OPD<br>TAHUN 2022 | PRAKIRAAN<br>CAPAIAN<br>TARGET RENJA<br>OPD TAHUN<br>2023 | CAPAIAN KINERJA DAN KERANGKA PENDANAAN |                       |                                               |                              |           |                     | KELOMPOK<br>SASARAN    | PRAKIRAAN MAJU RENCANA<br>TAHUN 2025 |                       | PERANGKAT DAERAH<br>PENANGGUNG JAWAB |
|----|-------------------|---------------------------------------------------------------------------------------------------------------------|-----------------------------------------------------------------------------------------------------------------------------|----------------------------------------------|-------------------------------------------------|-----------------------------------------------------------|----------------------------------------|-----------------------|-----------------------------------------------|------------------------------|-----------|---------------------|------------------------|--------------------------------------|-----------------------|--------------------------------------|
|    |                   |                                                                                                                     |                                                                                                                             |                                              |                                                 |                                                           | TARGET<br>2024                         | PAGU INDIKATIF (Rp)   | LOKASI                                        | SUMBER DANA                  | PRIORITAS |                     |                        | TARGET                               | PAGU INDIKATIF (Rp)   |                                      |
|    |                   |                                                                                                                     |                                                                                                                             |                                              |                                                 |                                                           |                                        |                       |                                               |                              | NASIONAL  | DAERAH              |                        |                                      |                       |                                      |
| 1  | 2                 | 3                                                                                                                   | 4                                                                                                                           | 5                                            | 6                                               | 7                                                         | 8                                      | 9                     | 10                                            | 11                           | 12        | 13                  | 14                     | 15                                   | 16                    | 17                                   |
|    |                   |                                                                                                                     | <i>Jumlah Unit Peralatan dan Mesin Lainnya yang Disediakan</i>                                                              |                                              |                                                 |                                                           | 6 Unit                                 | 1.664.034.605,00      | - Kota Bogor, Semua Kecamatan, Semua Kel/Desa | PENDAPATAN ASLI DAERAH (PAD) | -         | Reformasi Birokrasi | Kecamatan Tanah Sareal |                                      | 400.000.000,00        | KECAMATAN TANAH SAREAL               |
|    | 7.01.01.2.07.0009 | Pengadaan Gedung Kantor atau Bangunan Lainnya                                                                       |                                                                                                                             |                                              |                                                 |                                                           |                                        |                       |                                               |                              |           |                     |                        |                                      |                       |                                      |
|    |                   |                                                                                                                     | <i>Jumlah Unit Gedung Kantor atau Bangunan Lainnya yang Disediakan</i>                                                      |                                              |                                                 |                                                           | 1 Unit                                 | 3.260.337.000,00      | - Kota Bogor, Semua Kecamatan, Semua Kel/Desa | PENDAPATAN ASLI DAERAH (PAD) | -         | Reformasi Birokrasi | Kecamatan Tanah Sareal |                                      | 0,00                  | KECAMATAN TANAH SAREAL               |
|    | 7.01.01.2.08      | Penyediaan Jasa Penunjang Urusan Pemerintahan Daerah                                                                | <i>Persentase Pemenuhan Penyediaan Jasa Penunjang Urusan Pemerintahan Daerah</i>                                            | -                                            |                                                 |                                                           | 100 %                                  | 462.905.420,00        |                                               |                              | -         | Reformasi Birokrasi | Kecamatan Tanah Sareal | -                                    | 550.000.000,00        | KECAMATAN TANAH SAREAL               |
|    | 7.01.01.2.08.0002 | Penyediaan Jasa Komunikasi, Sumber Daya Air dan Listrik                                                             |                                                                                                                             |                                              |                                                 |                                                           |                                        |                       |                                               |                              |           |                     |                        |                                      |                       |                                      |
|    |                   |                                                                                                                     | <i>Jumlah Laporan Penyediaan Jasa Komunikasi, Sumber Daya Air dan Listrik yang Disediakan</i>                               |                                              |                                                 |                                                           | 3 Laporan                              | 269.600.000,00        | - Kota Bogor, Semua Kecamatan, Semua Kel/Desa | PENDAPATAN ASLI DAERAH (PAD) | -         | Reformasi Birokrasi | Kecamatan Tanah Sareal |                                      | 300.000.000,00        | KECAMATAN TANAH SAREAL               |
|    | 7.01.01.2.08.0004 | Penyediaan Jasa Pelayanan Umum Kantor                                                                               |                                                                                                                             |                                              |                                                 |                                                           |                                        |                       |                                               |                              |           |                     |                        |                                      |                       |                                      |
|    |                   |                                                                                                                     | <i>Jumlah Laporan Penyediaan Jasa Pelayanan Umum Kantor yang Disediakan</i>                                                 |                                              |                                                 |                                                           | 6 Laporan                              | 193.305.420,00        | - Kota Bogor, Semua Kecamatan, Semua Kel/Desa | PENDAPATAN ASLI DAERAH (PAD) | -         | Reformasi Birokrasi | Kecamatan Tanah Sareal |                                      | 250.000.000,00        | KECAMATAN TANAH SAREAL               |
|    | 7.01.01.2.09      | Pemeliharaan Barang Milik Daerah Penunjang Urusan Pemerintahan Daerah                                               | <i>Persentase BMD Lingkup Perangkat Daerah berkategori baik</i>                                                             | -                                            |                                                 |                                                           | 100 %                                  | 1.261.989.826,00      |                                               |                              | -         | Reformasi Birokrasi | Kecamatan Tanah Sareal | -                                    | 1.500.000.000,00      | KECAMATAN TANAH SAREAL               |
|    | 7.01.01.2.09.0001 | Penyediaan Jasa Pemeliharaan, Biaya Pemeliharaan, dan Pajak Kendaraan Perorangan Dinas atau Kendaraan Dinas Jabatan |                                                                                                                             |                                              |                                                 |                                                           |                                        |                       |                                               |                              |           |                     |                        |                                      |                       |                                      |
|    |                   |                                                                                                                     | <i>Jumlah Kendaraan Perorangan Dinas atau Kendaraan Dinas Jabatan yang Dipelihara dan dibayarkan Pajaknya</i>               |                                              |                                                 |                                                           | 6 Unit                                 | 190.500.000,00        | - Kota Bogor, Semua Kecamatan, Semua Kel/Desa | PENDAPATAN ASLI DAERAH (PAD) | -         | Reformasi Birokrasi | Kecamatan Tanah Sareal |                                      | 200.000.000,00        | KECAMATAN TANAH SAREAL               |
|    | 7.01.01.2.09.0006 | Pemeliharaan Peralatan dan Mesin Lainnya                                                                            |                                                                                                                             |                                              |                                                 |                                                           |                                        |                       |                                               |                              |           |                     |                        |                                      |                       |                                      |
|    |                   |                                                                                                                     | <i>Jumlah Peralatan dan Mesin Lainnya yang Dipelihara</i>                                                                   |                                              |                                                 |                                                           | 4 Unit                                 | 336.423.536,00        | - Kota Bogor, Semua Kecamatan, Semua Kel/Desa | PENDAPATAN ASLI DAERAH (PAD) | -         | Reformasi Birokrasi | Kecamatan Tanah Sareal |                                      | 450.000.000,00        | KECAMATAN TANAH SAREAL               |
|    | 7.01.01.2.09.0009 | Pemeliharaan/Rehabilitasi Gedung Kantor dan Bangunan Lainnya                                                        |                                                                                                                             |                                              |                                                 |                                                           |                                        |                       |                                               |                              |           |                     |                        |                                      |                       |                                      |
|    |                   |                                                                                                                     | <i>Jumlah Gedung Kantor dan Bangunan Lainnya yang Dipelihara/Direhabilitasi</i>                                             |                                              |                                                 |                                                           | 2 Unit                                 | 735.066.290,00        | - Kota Bogor, Semua Kecamatan, Semua Kel/Desa | PENDAPATAN ASLI DAERAH (PAD) | -         | Reformasi Birokrasi | Kecamatan Tanah Sareal |                                      | 850.000.000,00        | KECAMATAN TANAH SAREAL               |
| 2. | <b>7.01.02</b>    | <b>PROGRAM PENYELENGGARAAN PEMERINTAHAN DAN PELAYANAN PUBLIK</b>                                                    | <i>Pelayanan administrasi di tingkat kecamatan Partisipasi masyarakat dalam pelaksanaan musrenbang di tingkat kecamatan</i> | -                                            |                                                 |                                                           | 100 %<br>100 %                         | <b>100.091.100,00</b> |                                               |                              |           |                     |                        | -                                    | <b>105.000.000,00</b> |                                      |



| NO | KODE              | URUSAN / BIDANG URUSAN / PROGRAM / KEGIATAN / SUB KEGIATAN                                                                 | INDIKATOR PROGRAM / KEGIATAN / SUB KEGIATAN                                                                                                      | TARGET AKHIR PERIODE RENSTRA OPD | REALISASI CAPAIAN RENJA OPD TAHUN 2022 | PRAKIRAAN CAPAIAN TARGET RENJA OPD TAHUN 2023 | CAPAIAN KINERJA DAN KERANGKA PENDANAAN |                       |                                               |                              |                                                                      |                                                                      | KELOMPOK SASARAN                      | PRAKIRAAN MAJU RENCANA TAHUN 2025 |                       | PERANGKAT DAERAH PENANGGUNG JAWAB |                        |
|----|-------------------|----------------------------------------------------------------------------------------------------------------------------|--------------------------------------------------------------------------------------------------------------------------------------------------|----------------------------------|----------------------------------------|-----------------------------------------------|----------------------------------------|-----------------------|-----------------------------------------------|------------------------------|----------------------------------------------------------------------|----------------------------------------------------------------------|---------------------------------------|-----------------------------------|-----------------------|-----------------------------------|------------------------|
|    |                   |                                                                                                                            |                                                                                                                                                  |                                  |                                        |                                               | TARGET 2024                            | PAGU INDIKATIF (Rp)   | LOKASI                                        | SUMBER DANA                  | PRIORITAS                                                            |                                                                      |                                       | TARGET                            | PAGU INDIKATIF (Rp)   |                                   |                        |
|    |                   |                                                                                                                            |                                                                                                                                                  |                                  |                                        |                                               |                                        |                       |                                               |                              | NASIONAL                                                             | DAERAH                                                               |                                       |                                   |                       |                                   |                        |
| 1  | 2                 | 3                                                                                                                          | 4                                                                                                                                                | 5                                | 6                                      | 7                                             | 8                                      | 9                     | 10                                            | 11                           | 12                                                                   | 13                                                                   | 14                                    | 15                                | 16                    | 17                                |                        |
|    | 7.01.02.2.01      | Koordinasi Penyelenggaraan Kegiatan Pemerintahan di Tingkat Kecamatan                                                      | <i>Terlaksananya Koordinasi/Sinergi Perencanaan dan Pelaksanaan Kegiatan Pemerintahan dengan Perangkat Daerah dan Instansi Vertikal Terkait</i>  | -                                |                                        |                                               | 100 %                                  | 43.007.100,00         |                                               |                              | -                                                                    | Reformasi Birokrasi                                                  | Kecamatan Tanah Sareal                | -                                 | 45.000.000,00         | KECAMATAN TANAH SAREAL            |                        |
|    | 7.01.02.2.01.0001 | Koordinasi/Sinergi Perencanaan dan Pelaksanaan Kegiatan Pemerintahan dengan Perangkat Daerah dan Instansi Vertikal Terkait |                                                                                                                                                  |                                  |                                        |                                               |                                        |                       |                                               |                              |                                                                      |                                                                      |                                       |                                   |                       |                                   |                        |
|    |                   |                                                                                                                            | <i>Jumlah Laporan Koordinasi/Sinergi Perencanaan dan Pelaksanaan Kegiatan Pemerintahan dengan Perangkat Daerah dan Instansi Vertikal Terkait</i> |                                  |                                        |                                               | 2 Laporan                              | 43.007.100,00         | - Kota Bogor, Semua Kecamatan, Semua Kel/Desa | PENDAPATAN ASLI DAERAH (PAD) | -                                                                    | Reformasi Birokrasi                                                  | Kecamatan Tanah Sareal                |                                   | 45.000.000,00         | KECAMATAN TANAH SAREAL            |                        |
|    | 7.01.02.2.02      | Penyelenggaraan Urusan Pemerintahan yang Tidak Dilaksanakan oleh Unit Kerja Perangkat Daerah yang Ada di Kecamatan         | <i>Presentase Pelayanan Masyarakat di Kecamatan</i>                                                                                              | -                                |                                        |                                               | 100 %                                  | 57.084.000,00         |                                               |                              | -                                                                    | Reformasi Birokrasi                                                  | Kecamatan Tanah Sareal                | -                                 | 60.000.000,00         | KECAMATAN TANAH SAREAL            |                        |
|    | 7.01.02.2.02.0001 | Perencanaan Kegiatan Pelayanan kepada Masyarakat di Kecamatan                                                              |                                                                                                                                                  |                                  |                                        |                                               |                                        |                       |                                               |                              |                                                                      |                                                                      |                                       |                                   |                       |                                   |                        |
|    |                   |                                                                                                                            | <i>Jumlah Dokumen Perencanaan Kegiatan Pelayanan kepada Masyarakat di Kecamatan</i>                                                              |                                  |                                        |                                               | 1 Dokumen                              | 57.084.000,00         | - Kota Bogor, Semua Kecamatan, Semua Kel/Desa | PENDAPATAN ASLI DAERAH (PAD) | -                                                                    | Reformasi Birokrasi                                                  | Kecamatan Tanah Sareal                |                                   | 60.000.000,00         | KECAMATAN TANAH SAREAL            |                        |
| 3. | 7.01.03           | <b>PROGRAM PEMBERDAYAAN MASYARAKAT DESA DAN KELURAHAN</b>                                                                  | <i>Pelayanan administrasi ditingkat kelurahan Partisipasi masyarakat dalam pelaksanaan Musrenbang di tingkat Kelurahan</i>                       | <b>100 %</b><br><b>100 %</b>     |                                        |                                               | <b>100 %</b>                           | <b>381.115.456,00</b> |                                               |                              |                                                                      |                                                                      |                                       | -                                 | <b>582.000.000,00</b> |                                   |                        |
|    | 7.01.03.2.03      | Pemberdayaan Lembaga Kemasyarakatan Tingkat Kecamatan                                                                      | <i>Terlaksananya pemberdayaan lembaga kemasyarakatan tingkat kecamatan</i>                                                                       | -                                |                                        |                                               | 100 %                                  | 381.115.456,00        |                                               |                              |                                                                      | Memperkuat Stabilitas Polhukhankam Dan Transformasi Pelayanan Publik | Peningkatan Kualitas Hidup Masyarakat | Kecamatan Tanah Sareal            | -                     | 582.000.000,00                    | KECAMATAN TANAH SAREAL |
|    | 7.01.03.2.03.0001 | Penyelenggaraan Lembaga Kemasyarakatan                                                                                     |                                                                                                                                                  |                                  |                                        |                                               |                                        |                       |                                               |                              |                                                                      |                                                                      |                                       |                                   |                       |                                   |                        |
|    |                   |                                                                                                                            | <i>Jumlah Lembaga Kemasyarakatan yang Diselenggarakan</i>                                                                                        |                                  |                                        |                                               | 11 Lembaga Kemasyarakatan              | 235.980.000,00        | -                                             | PENDAPATAN ASLI DAERAH (PAD) | Memperkuat Stabilitas Polhukhankam Dan Transformasi Pelayanan Publik | Peningkatan Kualitas Hidup Masyarakat                                | Kecamatan Tanah Sareal                |                                   | 400.000.000,00        | KECAMATAN TANAH SAREAL            |                        |
|    | 7.01.03.2.03.0002 | Peningkatan Kapasitas Lembaga Kemasyarakatan                                                                               |                                                                                                                                                  |                                  |                                        |                                               |                                        |                       |                                               |                              |                                                                      |                                                                      |                                       |                                   |                       |                                   |                        |
|    |                   |                                                                                                                            | <i>Jumlah Lembaga Kemasyarakatan yang Ditingkatkan Kapasitasnya</i>                                                                              |                                  |                                        |                                               | 11 Lembaga Kemasyarakatan              | 120.335.456,00        | -                                             | PENDAPATAN ASLI DAERAH (PAD) | Memperkuat Stabilitas Polhukhankam Dan Transformasi Pelayanan Publik | Peningkatan Kualitas Hidup Masyarakat                                | Kecamatan Tanah Sareal                |                                   | 150.000.000,00        | KECAMATAN TANAH SAREAL            |                        |
|    | 7.01.03.2.03.0004 | Fasilitasi Pengembangan Usaha Ekonomi Masyarakat                                                                           |                                                                                                                                                  |                                  |                                        |                                               |                                        |                       |                                               |                              |                                                                      |                                                                      |                                       |                                   |                       |                                   |                        |

| NO | KODE              | URUSAN / BIDANG URUSAN / PROGRAM / KEGIATAN / SUB KEGIATAN                                                                    | INDIKATOR PROGRAM / KEGIATAN / SUB KEGIATAN                                                                                                               | TARGET AKHIR PERIODE RENSTRA OPD | REALISASI CAPAIAN RENJA OPD TAHUN 2022 | PRAKIRAAN CAPAIAN TARGET RENJA OPD TAHUN 2023 | CAPAIAN KINERJA DAN KERANGKA PENDANAAN |                      |                                               |                              |                                                                      | KELOMPOK SASARAN                      | PRAKIRAAN MAJU RENCANA TAHUN 2025 |                     | PERANGKAT DAERAH PENANGGUNG JAWAB |                        |  |
|----|-------------------|-------------------------------------------------------------------------------------------------------------------------------|-----------------------------------------------------------------------------------------------------------------------------------------------------------|----------------------------------|----------------------------------------|-----------------------------------------------|----------------------------------------|----------------------|-----------------------------------------------|------------------------------|----------------------------------------------------------------------|---------------------------------------|-----------------------------------|---------------------|-----------------------------------|------------------------|--|
|    |                   |                                                                                                                               |                                                                                                                                                           |                                  |                                        |                                               | TARGET 2024                            | PAGU INDIKATIF (Rp)  | LOKASI                                        | SUMBER DANA                  | PRIORITAS                                                            |                                       | TARGET                            | PAGU INDIKATIF (Rp) |                                   |                        |  |
|    |                   |                                                                                                                               |                                                                                                                                                           |                                  |                                        |                                               |                                        |                      |                                               |                              | NASIONAL                                                             |                                       |                                   |                     |                                   | DAERAH                 |  |
| 1  | 2                 | 3                                                                                                                             | 4                                                                                                                                                         | 5                                | 6                                      | 7                                             | 8                                      | 9                    | 10                                            | 11                           | 12                                                                   | 13                                    | 14                                | 15                  | 16                                | 17                     |  |
|    |                   |                                                                                                                               | <i>Jumlah Laporan Fasilitas Pengembangan Usaha Ekonomi Masyarakat</i>                                                                                     |                                  |                                        |                                               | 1 Laporan                              | 18.800.000,00        | -                                             | PENDAPATAN ASLI DAERAH (PAD) | Memperkuat Stabilitas Polhukhankam Dan Transformasi Pelayanan Publik | Peningkatan Kualitas Hidup Masyarakat | Kecamatan Tanah Sareal            |                     | 20.000.000,00                     | KECAMATAN TANAH SAREAL |  |
|    | 7.01.03.2.03.0005 | Fasilitas Pemanfaatan Teknologi Tepat Guna                                                                                    |                                                                                                                                                           |                                  |                                        |                                               |                                        |                      |                                               |                              |                                                                      |                                       |                                   |                     |                                   |                        |  |
|    |                   |                                                                                                                               | <i>Jumlah Laporan Fasilitas Pemanfaatan Teknologi Tepat Guna</i>                                                                                          |                                  |                                        |                                               | 1 Laporan                              | 6.000.000,00         | - Kota Bogor, Semua Kecamatan, Semua Kel/Desa | PENDAPATAN ASLI DAERAH (PAD) | Memperkuat Stabilitas Polhukhankam Dan Transformasi Pelayanan Publik | Peningkatan Kualitas Hidup Masyarakat | Kecamatan Tanah Sareal            |                     | 12.000.000,00                     | KECAMATAN TANAH SAREAL |  |
| 4. | 7.01.04           | PROGRAM KOORDINASI KETENTRAMAN DAN KETERTIBAN UMUM                                                                            | <i>Persentase gangguan ketentraman dan ketertiban umum yang diselesaikan di tingkat kecamatan</i>                                                         | -                                |                                        |                                               | 90 %                                   | 76.383.000,00        |                                               |                              |                                                                      |                                       |                                   | -                   | 80.000.000,00                     |                        |  |
|    | 7.01.04.2.01      | Koordinasi Upaya Penyelenggaraan Ketenteraman dan Ketertiban Umum                                                             | <i>Persentase penurunan gangguan ketentraman dan ketertiban umum di wilayah kecamatan</i>                                                                 | -                                |                                        |                                               | 90 %                                   | 76.383.000,00        |                                               |                              | -                                                                    | Peningkatan Kualitas Hidup Masyarakat | Kecamatan Tanah Sareal            | -                   | 80.000.000,00                     | KECAMATAN TANAH SAREAL |  |
|    | 7.01.04.2.01.0001 | Sinergitas dengan Kepolisian Negara Republik Indonesia, Tentara Nasional Indonesia dan Instansi Vertikal di Wilayah Kecamatan |                                                                                                                                                           |                                  |                                        |                                               |                                        |                      |                                               |                              |                                                                      |                                       |                                   |                     |                                   |                        |  |
|    |                   |                                                                                                                               | <i>Jumlah Laporan Hasil Sinergitas dengan Kepolisian Negara Republik Indonesia, Tentara Nasional Indonesia dan Instansi Vertikal di Wilayah Kecamatan</i> |                                  |                                        |                                               | 3 Laporan                              | 76.383.000,00        | - Kota Bogor, Semua Kecamatan, Semua Kel/Desa | PENDAPATAN ASLI DAERAH (PAD) | -                                                                    | Peningkatan Kualitas Hidup Masyarakat | Kecamatan Tanah Sareal            |                     | 80.000.000,00                     | KECAMATAN TANAH SAREAL |  |
|    |                   | <b>KELURAHAN TANAH SAREAL</b>                                                                                                 |                                                                                                                                                           |                                  |                                        |                                               |                                        |                      | <b>443.073.960,00</b>                         |                              |                                                                      |                                       |                                   |                     |                                   | <b>483.152.276,00</b>  |  |
|    | 2                 | URUSAN PEMERINTAHAN WAJIB YANG TIDAK BERKAITAN DENGAN PELAYANAN DASAR                                                         |                                                                                                                                                           |                                  |                                        |                                               |                                        | <b>84.562.700,00</b> |                                               |                              |                                                                      |                                       |                                   |                     | <b>88.789.890,00</b>              |                        |  |
|    | 2.13              | URUSAN PEMERINTAHAN BIDANG PEMBERDAYAAN MASYARAKAT DAN DESA                                                                   |                                                                                                                                                           |                                  |                                        |                                               |                                        | <b>84.562.700,00</b> |                                               |                              |                                                                      |                                       |                                   |                     | <b>88.789.890,00</b>              |                        |  |
| 1. | 2.13.01           | PROGRAM PENUNJANG URUSAN PEMERINTAHAN DAERAH KABUPATEN/KOTA                                                                   | <i>Nilai Rata-rata Indeks Kepuasan Masyarakat terhadap Pelayanan Lingkup Perangkat Daerah</i>                                                             | -                                |                                        |                                               | 3.5 point                              | 84.562.700,00        |                                               |                              |                                                                      |                                       |                                   | -                   | 88.789.890,00                     |                        |  |
|    | 2.13.01.2.06      | Administrasi Umum Perangkat Daerah                                                                                            | <i>Persentase pemenuhan kebutuhan operasional perangkat daerah</i>                                                                                        | -                                |                                        |                                               | 100 %                                  | 84.562.700,00        |                                               |                              | -                                                                    | Reformasi Birokrasi                   | Kelurahan Tanah sareal            | -                   | 88.789.890,00                     | KELURAHAN TANAH SAREAL |  |
|    | 2.13.01.2.06.0001 | Penyediaan Komponen Instalasi Listrik/Penerangan Bangunan Kantor                                                              |                                                                                                                                                           |                                  |                                        |                                               |                                        |                      |                                               |                              |                                                                      |                                       |                                   |                     |                                   |                        |  |
|    |                   |                                                                                                                               | <i>Jumlah Paket Komponen Instalasi Listrik/Penerangan Bangunan Kantor yang Disediakan</i>                                                                 |                                  |                                        |                                               | 1 Paket                                | 2.147.800,00         | - Kota Bogor, Tanah Sareal, Tanah Sareal      | PENDAPATAN ASLI DAERAH (PAD) | -                                                                    | Reformasi Birokrasi                   | Kelurahan Tanah sareal            |                     | 2.500.000,00                      | KELURAHAN TANAH SAREAL |  |
|    | 2.13.01.2.06.0002 | Penyediaan Peralatan dan Perlengkapan Kantor                                                                                  |                                                                                                                                                           |                                  |                                        |                                               |                                        |                      |                                               |                              |                                                                      |                                       |                                   |                     |                                   |                        |  |

| NO | KODE              | URUSAN / BIDANG URUSAN / PROGRAM / KEGIATAN / SUB KEGIATAN                                     | INDIKATOR PROGRAM / KEGIATAN / SUB KEGIATAN                                                                                | TARGET AKHIR PERIODE RENSTRA OPD | REALISASI CAPAIAN RENJA OPD TAHUN 2022 | PRAKIRAAN CAPAIAN TARGET RENJA OPD TAHUN 2023 | CAPAIAN KINERJA DAN KERANGKA PENDANAAN |                       |                                               |                              |           | KELOMPOK SASARAN                      | PRAKIRAAN MAJU RENCANA TAHUN 2025 |                     | PERANGKAT DAERAH PENANGGUNG JAWAB |                        |  |
|----|-------------------|------------------------------------------------------------------------------------------------|----------------------------------------------------------------------------------------------------------------------------|----------------------------------|----------------------------------------|-----------------------------------------------|----------------------------------------|-----------------------|-----------------------------------------------|------------------------------|-----------|---------------------------------------|-----------------------------------|---------------------|-----------------------------------|------------------------|--|
|    |                   |                                                                                                |                                                                                                                            |                                  |                                        |                                               | TARGET 2024                            | PAGU INDIKATIF (Rp)   | LOKASI                                        | SUMBER DANA                  | PRIORITAS |                                       | TARGET                            | PAGU INDIKATIF (Rp) |                                   |                        |  |
|    |                   |                                                                                                |                                                                                                                            |                                  |                                        |                                               |                                        |                       |                                               |                              | NASIONAL  |                                       |                                   |                     |                                   | DAERAH                 |  |
| 1  | 2                 | 3                                                                                              | 4                                                                                                                          | 5                                | 6                                      | 7                                             | 8                                      | 9                     | 10                                            | 11                           | 12        | 13                                    | 14                                | 15                  | 16                                | 17                     |  |
|    |                   |                                                                                                | <i>Jumlah Paket Peralatan dan Perlengkapan Kantor yang Disediakan</i>                                                      |                                  |                                        |                                               | 1 Paket                                | 10.309.400,00         | - Kota Bogor, Tanah Sareal, Tanah Sareal      | PENDAPATAN ASLI DAERAH (PAD) | -         | Reformasi Birokrasi                   | Kelurahan Tanah sareal            |                     | 11.340.340,00                     | KELURAHAN TANAH SAREAL |  |
|    | 2.13.01.2.06.0003 | Penyediaan Peralatan Rumah Tangga                                                              |                                                                                                                            |                                  |                                        |                                               |                                        |                       |                                               |                              |           |                                       |                                   |                     |                                   |                        |  |
|    |                   |                                                                                                | <i>Jumlah Paket Peralatan Rumah Tangga yang Disediakan</i>                                                                 |                                  |                                        |                                               | 1 Paket                                | 11.248.100,00         | - Kota Bogor, Tanah Sareal, Tanah Sareal      | PENDAPATAN ASLI DAERAH (PAD) | -         | Reformasi Birokrasi                   | Kelurahan Tanah sareal            |                     | 12.372.910,00                     | KELURAHAN TANAH SAREAL |  |
|    | 2.13.01.2.06.0004 | Penyediaan Bahan Logistik Kantor                                                               |                                                                                                                            |                                  |                                        |                                               |                                        |                       |                                               |                              |           |                                       |                                   |                     |                                   |                        |  |
|    |                   |                                                                                                | <i>Jumlah Paket Bahan Logistik Kantor yang Disediakan</i>                                                                  |                                  |                                        |                                               | 3 Paket                                | 58.515.000,00         | - Kota Bogor, Tanah Sareal, Tanah Sareal      | PENDAPATAN ASLI DAERAH (PAD) | -         | Reformasi Birokrasi                   | Kelurahan Tanah sareal            |                     | 60.000.000,00                     | KELURAHAN TANAH SAREAL |  |
|    | 2.13.01.2.06.0005 | Penyediaan Barang Cetak dan Penggandaan                                                        |                                                                                                                            |                                  |                                        |                                               |                                        |                       |                                               |                              |           |                                       |                                   |                     |                                   |                        |  |
|    |                   |                                                                                                | <i>Jumlah Paket Barang Cetak dan Penggandaan yang Disediakan</i>                                                           |                                  |                                        |                                               | 1 Paket                                | 2.342.400,00          | - Kota Bogor, Tanah Sareal, Tanah Sareal      | PENDAPATAN ASLI DAERAH (PAD) | -         | Reformasi Birokrasi                   | Kelurahan Tanah sareal            |                     | 2.576.640,00                      | KELURAHAN TANAH SAREAL |  |
|    | <b>7</b>          | <b>UNSUR KEWILAYAHAN</b>                                                                       |                                                                                                                            |                                  |                                        |                                               |                                        | <b>358.511.260,00</b> |                                               |                              |           |                                       |                                   |                     | <b>394.362.386,00</b>             |                        |  |
|    | <b>7.01</b>       | <b>KECAMATAN</b>                                                                               |                                                                                                                            |                                  |                                        |                                               |                                        | <b>358.511.260,00</b> |                                               |                              |           |                                       |                                   |                     | <b>394.362.386,00</b>             |                        |  |
| 1. | <b>7.01.03</b>    | <b>PROGRAM PEMBERDAYAAN MASYARAKAT DESA DAN KELURAHAN</b>                                      | <i>Pelayanan administrasi ditingkat kelurahan Partisipasi masyarakat dalam pelaksanaan Musrenbang di tingkat Kelurahan</i> | <b>100 %</b><br><b>100 %</b>     |                                        |                                               | <b>100 %</b>                           | <b>358.511.260,00</b> |                                               |                              |           |                                       |                                   | -                   | <b>394.362.386,00</b>             |                        |  |
|    | 7.01.03.2.02      | Kegiatan Pemberdayaan Kelurahan                                                                | <i>Presentase Keterlibatan Masyarakat dalam Perencanaan Pembangunan di Kelurahan</i>                                       | -                                |                                        |                                               | 100 %                                  | 358.511.260,00        |                                               |                              | -         | Peningkatan Kualitas Hidup Masyarakat | Kelurahan Tanah sareal            | -                   | 394.362.386,00                    | KELURAHAN TANAH SAREAL |  |
|    | 7.01.03.2.02.0001 | Peningkatan Partisipasi Masyarakat dalam Forum Musyawarah Perencanaan Pembangunan di Kelurahan |                                                                                                                            |                                  |                                        |                                               |                                        |                       |                                               |                              |           |                                       |                                   |                     |                                   |                        |  |
|    |                   |                                                                                                | <i>Jumlah Lembaga Kemasyarakatan yang Berpartisipasi dalam Forum Musyawarah Perencanaan Pembangunan di Kelurahan</i>       |                                  |                                        |                                               | 2 Lembaga Kemasyarakatan               | 10.897.100,00         | - Kota Bogor, Semua Kecamatan, Semua Kel/Desa | PENDAPATAN ASLI DAERAH (PAD) | -         | Peningkatan Kualitas Hidup Masyarakat | Kelurahan Tanah sareal            |                     | 11.986.810,00                     | KELURAHAN TANAH SAREAL |  |
|    | 7.01.03.2.02.0002 | Pembangunan Sarana dan Prasarana Kelurahan                                                     |                                                                                                                            |                                  |                                        |                                               |                                        |                       |                                               |                              |           |                                       |                                   |                     |                                   |                        |  |
|    |                   |                                                                                                | <i>Jumlah Sarana dan Prasarana Kelurahan yang Terbangun</i>                                                                |                                  |                                        |                                               | 2 Unit                                 | 152.014.160,00        | - Kota Bogor, Tanah Sareal, Tanah Sareal      | PENDAPATAN ASLI DAERAH (PAD) | -         | Peningkatan Kualitas Hidup Masyarakat | Kelurahan Tanah sareal            |                     | 167.215.576,00                    | KELURAHAN TANAH SAREAL |  |
|    | 7.01.03.2.02.0003 | Pemberdayaan Masyarakat di Kelurahan                                                           |                                                                                                                            |                                  |                                        |                                               |                                        |                       |                                               |                              |           |                                       |                                   |                     |                                   |                        |  |
|    |                   |                                                                                                | <i>Jumlah Pokmas dan Ormas yang Melaksanakan Pemberdayaan Masyarakat di Kelurahan</i>                                      |                                  |                                        |                                               | 10 Pokmas / Ormas                      | 195.600.000,00        | - Kota Bogor, Semua Kecamatan, Semua Kel/Desa | PENDAPATAN ASLI DAERAH (PAD) | -         | Peningkatan Kualitas Hidup Masyarakat | Kelurahan Tanah sareal            |                     | 215.160.000,00                    | KELURAHAN TANAH SAREAL |  |
|    |                   | <b>KELURAHAN KEBON PEDES</b>                                                                   |                                                                                                                            |                                  |                                        |                                               |                                        | <b>730.245.700,00</b> |                                               |                              |           |                                       |                                   |                     |                                   | <b>795.326.870,00</b>  |  |
|    | <b>2</b>          | <b>URUSAN PEMERINTAHAN WAJIB YANG TIDAK BERKAITAN DENGAN PELAYANAN DASAR</b>                   |                                                                                                                            |                                  |                                        |                                               |                                        | <b>112.498.600,00</b> |                                               |                              |           |                                       |                                   |                     | <b>115.805.060,00</b>             |                        |  |

| NO | KODE              | URUSAN / BIDANG URUSAN / PROGRAM / KEGIATAN / SUB KEGIATAN                                     | INDIKATOR PROGRAM / KEGIATAN / SUB KEGIATAN                                                                         | TARGET AKHIR PERIODE RENSTRA OPD | REALISASI CAPAIAN RENJA OPD TAHUN 2022 | PRAKIRAAN CAPAIAN TARGET RENJA OPD TAHUN 2023 | CAPAIAN KINERJA DAN KERANGKA PENDANAAN |                     |                                               |                              |           |                                       | KELOMPOK SASARAN      | PRAKIRAAN MAJU RENCANA TAHUN 2025 |                     | PERANGKAT DAERAH PENANGGUNG JAWAB |
|----|-------------------|------------------------------------------------------------------------------------------------|---------------------------------------------------------------------------------------------------------------------|----------------------------------|----------------------------------------|-----------------------------------------------|----------------------------------------|---------------------|-----------------------------------------------|------------------------------|-----------|---------------------------------------|-----------------------|-----------------------------------|---------------------|-----------------------------------|
|    |                   |                                                                                                |                                                                                                                     |                                  |                                        |                                               | TARGET 2024                            | PAGU INDIKATIF (Rp) | LOKASI                                        | SUMBER DANA                  | PRIORITAS |                                       |                       | TARGET                            | PAGU INDIKATIF (Rp) |                                   |
|    |                   |                                                                                                |                                                                                                                     |                                  |                                        |                                               |                                        |                     |                                               |                              | NASIONAL  | DAERAH                                |                       |                                   |                     |                                   |
| 1  | 2                 | 3                                                                                              | 4                                                                                                                   | 5                                | 6                                      | 7                                             | 8                                      | 9                   | 10                                            | 11                           | 12        | 13                                    | 14                    | 15                                | 16                  | 17                                |
|    | 2.13              | URUSAN PEMERINTAHAN BIDANG PEMBERDAYAAN MASYARAKAT DAN DESA                                    |                                                                                                                     |                                  |                                        |                                               |                                        | 112.498.600,00      |                                               |                              |           |                                       |                       |                                   | 115.805.060,00      |                                   |
| 1. | 2.13.01           | PROGRAM PENUNJANG URUSAN PEMERINTAHAN DAERAH KABUPATEN/KOTA                                    | Nilai Rata-rata Indeks Kepuasan Masyarakat terhadap Pelayanan Lingkup Perangkat Daerah                              | -                                |                                        |                                               | 3.50 point                             | 112.498.600,00      |                                               |                              |           |                                       |                       | -                                 | 115.805.060,00      |                                   |
|    | 2.13.01.2.06      | Administrasi Umum Perangkat Daerah                                                             | Persentase pemenuhan kebutuhan operasional perangkat daerah                                                         | -                                |                                        |                                               | 100 %                                  | 112.498.600,00      |                                               |                              | -         | Reformasi Birokrasi                   | Kelurahan kebon pedes | -                                 | 115.805.060,00      | KELURAHAN KEBON PEDES             |
|    | 2.13.01.2.06.0001 | Penyediaan Komponen Instalasi Listrik/Penerangan Bangunan Kantor                               |                                                                                                                     |                                  |                                        |                                               |                                        |                     |                                               |                              |           |                                       |                       |                                   |                     |                                   |
|    |                   |                                                                                                | Jumlah Paket Komponen Instalasi Listrik/Penerangan Bangunan Kantor yang Disediakan                                  |                                  |                                        |                                               | 3 Paket                                | 2.235.600,00        | - Kota Bogor, Semua Kecamatan, Semua Kel/Desa | PENDAPATAN ASLI DAERAH (PAD) | -         | Reformasi Birokrasi                   | Kelurahan kebon pedes |                                   | 2.459.160,00        | KELURAHAN KEBON PEDES             |
|    | 2.13.01.2.06.0002 | Penyediaan Peralatan dan Perlengkapan Kantor                                                   |                                                                                                                     |                                  |                                        |                                               |                                        |                     |                                               |                              |           |                                       |                       |                                   |                     |                                   |
|    |                   |                                                                                                | Jumlah Paket Peralatan dan Perlengkapan Kantor yang Disediakan                                                      |                                  |                                        |                                               | 2 Paket                                | 12.931.800,00       | - Kota Bogor, Semua Kecamatan, Semua Kel/Desa | PENDAPATAN ASLI DAERAH (PAD) | -         | Reformasi Birokrasi                   | Kelurahan kebon pedes |                                   | 14.224.980,00       | KELURAHAN KEBON PEDES             |
|    | 2.13.01.2.06.0003 | Penyediaan Peralatan Rumah Tangga                                                              |                                                                                                                     |                                  |                                        |                                               |                                        |                     |                                               |                              |           |                                       |                       |                                   |                     |                                   |
|    |                   |                                                                                                | Jumlah Paket Peralatan Rumah Tangga yang Disediakan                                                                 |                                  |                                        |                                               | 2 Paket                                | 3.038.200,00        | - Kota Bogor, Semua Kecamatan, Semua Kel/Desa | PENDAPATAN ASLI DAERAH (PAD) | -         | Reformasi Birokrasi                   | Kelurahan kebon pedes |                                   | 3.342.020,00        | KELURAHAN KEBON PEDES             |
|    | 2.13.01.2.06.0004 | Penyediaan Bahan Logistik Kantor                                                               |                                                                                                                     |                                  |                                        |                                               |                                        |                     |                                               |                              |           |                                       |                       |                                   |                     |                                   |
|    |                   |                                                                                                | Jumlah Paket Bahan Logistik Kantor yang Disediakan                                                                  |                                  |                                        |                                               | 4 Paket                                | 88.260.000,00       | - Kota Bogor, Semua Kecamatan, Semua Kel/Desa | PENDAPATAN ASLI DAERAH (PAD) | -         | Reformasi Birokrasi                   | Kelurahan kebon pedes |                                   | 89.142.600,00       | KELURAHAN KEBON PEDES             |
|    | 2.13.01.2.06.0005 | Penyediaan Barang Cetak dan Penggandaan                                                        |                                                                                                                     |                                  |                                        |                                               |                                        |                     |                                               |                              |           |                                       |                       |                                   |                     |                                   |
|    |                   |                                                                                                | Jumlah Paket Barang Cetak dan Penggandaan yang Disediakan                                                           |                                  |                                        |                                               | 2 Paket                                | 6.033.000,00        | - Kota Bogor, Semua Kecamatan, Semua Kel/Desa | PENDAPATAN ASLI DAERAH (PAD) | -         | Reformasi Birokrasi                   | Kelurahan kebon pedes |                                   | 6.636.300,00        | KELURAHAN KEBON PEDES             |
|    | 7                 | UNSUR KEWILAYAHAN                                                                              |                                                                                                                     |                                  |                                        |                                               |                                        | 617.747.100,00      |                                               |                              |           |                                       |                       |                                   | 679.521.810,00      |                                   |
|    | 7.01              | KECAMATAN                                                                                      |                                                                                                                     |                                  |                                        |                                               |                                        | 617.747.100,00      |                                               |                              |           |                                       |                       |                                   | 679.521.810,00      |                                   |
| 1. | 7.01.03           | PROGRAM PEMBERDAYAAN MASYARAKAT DESA DAN KELURAHAN                                             | Pelayanan administrasi ditingkat kelurahan Partisipasi masyarakat dalam pelaksanaan Musrenbang di tingkat Kelurahan | 100 %<br>100 %                   |                                        |                                               | 100 %                                  | 617.747.100,00      |                                               |                              |           |                                       |                       | -                                 | 679.521.810,00      |                                   |
|    | 7.01.03.2.02      | Kegiatan Pemberdayaan Kelurahan                                                                | Persentase keterlibatan masyarakat dalam perencanaan pembangunan di kelurahan                                       | -                                |                                        |                                               | 100 %                                  | 617.747.100,00      |                                               |                              | -         | Peningkatan Kualitas Hidup Masyarakat | Kelurahan kebon pedes | -                                 | 679.521.810,00      | KELURAHAN KEBON PEDES             |
|    | 7.01.03.2.02.0001 | Peningkatan Partisipasi Masyarakat dalam Forum Musyawarah Perencanaan Pembangunan di Kelurahan |                                                                                                                     |                                  |                                        |                                               |                                        |                     |                                               |                              |           |                                       |                       |                                   |                     |                                   |

| NO | KODE              | URUSAN / BIDANG URUSAN / PROGRAM / KEGIATAN / SUB KEGIATAN                   | INDIKATOR PROGRAM / KEGIATAN / SUB KEGIATAN                                                                          | TARGET AKHIR PERIODE RENSTRA OPD | REALISASI CAPAIAN RENJA OPD TAHUN 2022 | PRAKIRAAN CAPAIAN TARGET RENJA OPD TAHUN 2023 | CAPAIAN KINERJA DAN KERANGKA PENDANAAN |                       |                                               |                              |           |                                       | KELOMPOK SASARAN       | PRAKIRAAN MAJU RENCANA TAHUN 2025 |                         | PERANGKAT DAERAH PENANGGUNG JAWAB |
|----|-------------------|------------------------------------------------------------------------------|----------------------------------------------------------------------------------------------------------------------|----------------------------------|----------------------------------------|-----------------------------------------------|----------------------------------------|-----------------------|-----------------------------------------------|------------------------------|-----------|---------------------------------------|------------------------|-----------------------------------|-------------------------|-----------------------------------|
|    |                   |                                                                              |                                                                                                                      |                                  |                                        |                                               | TARGET 2024                            | PAGU INDIKATIF (Rp)   | LOKASI                                        | SUMBER DANA                  | PRIORITAS |                                       |                        | TARGET                            | PAGU INDIKATIF (Rp)     |                                   |
|    |                   |                                                                              |                                                                                                                      |                                  |                                        |                                               |                                        |                       |                                               |                              | NASIONAL  | DAERAH                                |                        |                                   |                         |                                   |
| 1  | 2                 | 3                                                                            | 4                                                                                                                    | 5                                | 6                                      | 7                                             | 8                                      | 9                     | 10                                            | 11                           | 12        | 13                                    | 14                     | 15                                | 16                      | 17                                |
|    |                   |                                                                              | <i>Jumlah Lembaga Kemasyarakatan yang Berpartisipasi dalam Forum Musyawarah Perencanaan Pembangunan di Kelurahan</i> |                                  |                                        |                                               | 2 Lembaga Kemasyarakatan               | 7.501.400,00          | - Kota Bogor, Semua Kecamatan, Semua Kel/Desa | PENDAPATAN ASLI DAERAH (PAD) | -         | Peningkatan Kualitas Hidup Masyarakat | Kelurahan kebon pedes  |                                   | 8.251.540,00            | KELURAHAN KEBON PEDES             |
|    | 7.01.03.2.02.0002 | Pembangunan Sarana dan Prasarana Kelurahan                                   |                                                                                                                      |                                  |                                        |                                               |                                        |                       |                                               |                              |           |                                       |                        |                                   |                         |                                   |
|    |                   |                                                                              | <i>Jumlah Sarana dan Prasarana Kelurahan yang Terbangun</i>                                                          |                                  |                                        |                                               | 2 Unit                                 | 222.645.700,00        | - Kota Bogor, Semua Kecamatan, Semua Kel/Desa | PENDAPATAN ASLI DAERAH (PAD) | -         | Peningkatan Kualitas Hidup Masyarakat | Kelurahan kebon pedes  |                                   | 244.910.270,00          | KELURAHAN KEBON PEDES             |
|    | 7.01.03.2.02.0003 | Pemberdayaan Masyarakat di Kelurahan                                         |                                                                                                                      |                                  |                                        |                                               |                                        |                       |                                               |                              |           |                                       |                        |                                   |                         |                                   |
|    |                   |                                                                              | <i>Jumlah Pokmas dan Ormas yang Melaksanakan Pemberdayaan Masyarakat di Kelurahan</i>                                |                                  |                                        |                                               | 3 Pokmas / Ormas                       | 387.600.000,00        | - Kota Bogor, Semua Kecamatan, Semua Kel/Desa | PENDAPATAN ASLI DAERAH (PAD) | -         | Peningkatan Kualitas Hidup Masyarakat | Kelurahan kebon pedes  |                                   | 426.360.000,00          | KELURAHAN KEBON PEDES             |
|    |                   | <b>KELURAHAN KEDUNG BADAK</b>                                                |                                                                                                                      |                                  |                                        |                                               |                                        |                       |                                               |                              |           |                                       |                        |                                   |                         |                                   |
|    |                   |                                                                              |                                                                                                                      |                                  |                                        |                                               |                                        | <b>916.980.900,00</b> |                                               |                              |           |                                       |                        |                                   | <b>1.006.571.730,00</b> |                                   |
|    | <b>2</b>          | <b>URUSAN PEMERINTAHAN WAJIB YANG TIDAK BERKAITAN DENGAN PELAYANAN DASAR</b> |                                                                                                                      |                                  |                                        |                                               |                                        | <b>111.315.400,00</b> |                                               |                              |           |                                       |                        |                                   | <b>119.892.740,00</b>   |                                   |
|    | <b>2.13</b>       | <b>URUSAN PEMERINTAHAN BIDANG PEMBERDAYAAN MASYARAKAT DAN DESA</b>           |                                                                                                                      |                                  |                                        |                                               |                                        | <b>111.315.400,00</b> |                                               |                              |           |                                       |                        |                                   | <b>119.892.740,00</b>   |                                   |
| 1. | <b>2.13.01</b>    | <b>PROGRAM PENUNJANG URUSAN PEMERINTAHAN DAERAH KABUPATEN/KOTA</b>           | <i>Nilai Rata-rata Indeks Kepuasan Masyarakat terhadap Pelayanan Lingkup Perangkat Daerah</i>                        | -                                |                                        |                                               | <b>3.50 point</b>                      | <b>111.315.400,00</b> |                                               |                              |           |                                       |                        | -                                 | <b>119.892.740,00</b>   |                                   |
|    | 2.13.01.2.06      | Administrasi Umum Perangkat Daerah                                           | <i>Persentase pemenuhan kebutuhan operasional perangkat daerah</i>                                                   | -                                |                                        |                                               | 100 %                                  | 111.315.400,00        |                                               |                              | -         | Reformasi Birokrasi                   | Kelurahan Kedung Badak | -                                 | 119.892.740,00          | KELURAHAN KEDUNG BADAK            |
|    | 2.13.01.2.06.0001 | Penyediaan Komponen Instalasi Listrik/Penerangan Bangunan Kantor             |                                                                                                                      |                                  |                                        |                                               |                                        |                       |                                               |                              |           |                                       |                        |                                   |                         |                                   |
|    |                   |                                                                              | <i>Jumlah Paket Komponen Instalasi Listrik/Penerangan Bangunan Kantor yang Disediakan</i>                            |                                  |                                        |                                               | 1 Paket                                | 2.677.500,00          | - Kota Bogor, Semua Kecamatan, Semua Kel/Desa | PENDAPATAN ASLI DAERAH (PAD) | -         | Reformasi Birokrasi                   | Kelurahan Kedung Badak |                                   | 2.935.250,00            | KELURAHAN KEDUNG BADAK            |
|    | 2.13.01.2.06.0002 | Penyediaan Peralatan dan Perlengkapan Kantor                                 |                                                                                                                      |                                  |                                        |                                               |                                        |                       |                                               |                              |           |                                       |                        |                                   |                         |                                   |
|    |                   |                                                                              | <i>Jumlah Paket Peralatan dan Perlengkapan Kantor yang Disediakan</i>                                                |                                  |                                        |                                               | 4 Paket                                | 30.415.900,00         | - Kota Bogor, Semua Kecamatan, Semua Kel/Desa | PENDAPATAN ASLI DAERAH (PAD) | -         | Reformasi Birokrasi                   | Kelurahan Kedung Badak |                                   | 33.457.490,00           | KELURAHAN KEDUNG BADAK            |
|    | 2.13.01.2.06.0003 | Penyediaan Peralatan Rumah Tangga                                            |                                                                                                                      |                                  |                                        |                                               |                                        |                       |                                               |                              |           |                                       |                        |                                   |                         |                                   |
|    |                   |                                                                              | <i>Jumlah Paket Peralatan Rumah Tangga yang Disediakan</i>                                                           |                                  |                                        |                                               | 3 Paket                                | 1.010.400,00          | - Kota Bogor, Semua Kecamatan, Semua Kel/Desa | PENDAPATAN ASLI DAERAH (PAD) | -         | Reformasi Birokrasi                   | Kelurahan Kedung Badak |                                   | 2.000.000,00            | KELURAHAN KEDUNG BADAK            |
|    | 2.13.01.2.06.0004 | Penyediaan Bahan Logistik Kantor                                             |                                                                                                                      |                                  |                                        |                                               |                                        |                       |                                               |                              |           |                                       |                        |                                   |                         |                                   |

| NO | KODE              | URUSAN / BIDANG URUSAN / PROGRAM / KEGIATAN / SUB KEGIATAN                                     | INDIKATOR PROGRAM / KEGIATAN / SUB KEGIATAN                                                                                | TARGET AKHIR PERIODE RENSTRA OPD | REALISASI CAPAIAN RENJA OPD TAHUN 2022 | PRAKIRAAN CAPAIAN TARGET RENJA OPD TAHUN 2023 | CAPAIAN KINERJA DAN KERANGKA PENDANAAN |                       |                                               |                              |           | KELOMPOK SASARAN                      | PRAKIRAAN MAJU RENCANA TAHUN 2025 |                     | PERANGKAT DAERAH PENANGGUNG JAWAB |                        |
|----|-------------------|------------------------------------------------------------------------------------------------|----------------------------------------------------------------------------------------------------------------------------|----------------------------------|----------------------------------------|-----------------------------------------------|----------------------------------------|-----------------------|-----------------------------------------------|------------------------------|-----------|---------------------------------------|-----------------------------------|---------------------|-----------------------------------|------------------------|
|    |                   |                                                                                                |                                                                                                                            |                                  |                                        |                                               | TARGET 2024                            | PAGU INDIKATIF (Rp)   | LOKASI                                        | SUMBER DANA                  | PRIORITAS |                                       | TARGET                            | PAGU INDIKATIF (Rp) |                                   |                        |
|    |                   |                                                                                                |                                                                                                                            |                                  |                                        |                                               |                                        |                       |                                               |                              | NASIONAL  |                                       |                                   |                     |                                   | DAERAH                 |
| 1  | 2                 | 3                                                                                              | 4                                                                                                                          | 5                                | 6                                      | 7                                             | 8                                      | 9                     | 10                                            | 11                           | 12        | 13                                    | 14                                | 15                  | 16                                | 17                     |
|    |                   |                                                                                                | <i>Jumlah Paket Bahan Logistik Kantor yang Disediakan</i>                                                                  |                                  |                                        |                                               | 5 Paket                                | 76.290.000,00         | - Kota Bogor, Semua Kecamatan, Semua Kel/Desa | PENDAPATAN ASLI DAERAH (PAD) | -         | Reformasi Birokrasi                   | Kelurahan Kedung Badak            |                     | 80.000.000,00                     | KELURAHAN KEDUNG BADAK |
|    | 2.13.01.2.06.0005 | Penyediaan Barang Cetak dan Penggandaan                                                        |                                                                                                                            |                                  |                                        |                                               |                                        |                       |                                               |                              |           |                                       |                                   |                     |                                   |                        |
|    |                   |                                                                                                | <i>Jumlah Paket Barang Cetak dan Penggandaan yang Disediakan</i>                                                           |                                  |                                        |                                               | 2 Paket                                | 921.600,00            | - Kota Bogor, Semua Kecamatan, Semua Kel/Desa | PENDAPATAN ASLI DAERAH (PAD) | -         | Reformasi Birokrasi                   | Kelurahan Kedung Badak            |                     | 1.500.000,00                      | KELURAHAN KEDUNG BADAK |
|    | <b>7</b>          | <b>UNSUR KEWILAYAHAN</b>                                                                       |                                                                                                                            |                                  |                                        |                                               |                                        | <b>805.665.500,00</b> |                                               |                              |           |                                       |                                   |                     | <b>886.678.990,00</b>             |                        |
|    | <b>7.01</b>       | <b>KECAMATAN</b>                                                                               |                                                                                                                            |                                  |                                        |                                               |                                        | <b>805.665.500,00</b> |                                               |                              |           |                                       |                                   |                     | <b>886.678.990,00</b>             |                        |
| 1. | <b>7.01.03</b>    | <b>PROGRAM PEMBERDAYAAN MASYARAKAT DESA DAN KELURAHAN</b>                                      | <i>Pelayanan administrasi ditingkat kelurahan Partisipasi masyarakat dalam pelaksanaan Musrenbang di tingkat Kelurahan</i> | <b>100 %</b><br><b>100 %</b>     |                                        |                                               | <b>100 %</b>                           | <b>805.665.500,00</b> |                                               |                              |           |                                       |                                   | -                   | <b>886.678.990,00</b>             |                        |
|    | 7.01.03.2.02      | Kegiatan Pemberdayaan Kelurahan                                                                | <i>Presentase Keterlibatan Masyarakat dalam Perencanaan Pembangunan di Kelurahan</i>                                       | -                                |                                        |                                               | 100 %                                  | 805.665.500,00        |                                               |                              | -         | Peningkatan Kualitas Hidup Masyarakat | Kelurahan Kedung Badak            | -                   | 886.678.990,00                    | KELURAHAN KEDUNG BADAK |
|    | 7.01.03.2.02.0001 | Peningkatan Partisipasi Masyarakat dalam Forum Musyawarah Perencanaan Pembangunan di Kelurahan |                                                                                                                            |                                  |                                        |                                               |                                        |                       |                                               |                              |           |                                       |                                   |                     |                                   |                        |
|    |                   |                                                                                                | <i>Jumlah Lembaga Kemasyarakatan yang Berpartisipasi dalam Forum Musyawarah Perencanaan Pembangunan di Kelurahan</i>       |                                  |                                        |                                               | 1 Lembaga Kemasyarakatan               | 8.684.600,00          | - Kota Bogor, Semua Kecamatan, Semua Kel/Desa | PENDAPATAN ASLI DAERAH (PAD) | -         | Peningkatan Kualitas Hidup Masyarakat | Kelurahan Kedung Badak            |                     | 10.000.000,00                     | KELURAHAN KEDUNG BADAK |
|    | 7.01.03.2.02.0002 | Pembangunan Sarana dan Prasarana Kelurahan                                                     |                                                                                                                            |                                  |                                        |                                               |                                        |                       |                                               |                              |           |                                       |                                   |                     |                                   |                        |
|    |                   |                                                                                                | <i>Jumlah Sarana dan Prasarana Kelurahan yang Terbangun</i>                                                                |                                  |                                        |                                               | 2 Unit                                 | 298.980.900,00        | - Kota Bogor, Semua Kecamatan, Semua Kel/Desa | PENDAPATAN ASLI DAERAH (PAD) | -         | Peningkatan Kualitas Hidup Masyarakat | Kelurahan Kedung Badak            |                     | 328.878.990,00                    | KELURAHAN KEDUNG BADAK |
|    | 7.01.03.2.02.0003 | Pemberdayaan Masyarakat di Kelurahan                                                           |                                                                                                                            |                                  |                                        |                                               |                                        |                       |                                               |                              |           |                                       |                                   |                     |                                   |                        |
|    |                   |                                                                                                | <i>Jumlah Pokmas dan Ormas yang Melaksanakan Pemberdayaan Masyarakat di Kelurahan</i>                                      |                                  |                                        |                                               | 3 Pokmas / Ormas                       | 498.000.000,00        | - Kota Bogor, Semua Kecamatan, Semua Kel/Desa | PENDAPATAN ASLI DAERAH (PAD) | -         | Peningkatan Kualitas Hidup Masyarakat | Kelurahan Kedung Badak            |                     | 547.800.000,00                    | KELURAHAN KEDUNG BADAK |
|    |                   | <b>KELURAHAN KEDUNG JAYA</b>                                                                   |                                                                                                                            |                                  |                                        |                                               |                                        |                       | <b>488.964.280,00</b>                         |                              |           |                                       |                                   |                     | <b>538.609.508,00</b>             |                        |
|    | <b>2</b>          | <b>URUSAN PEMERINTAHAN WAJIB YANG TIDAK BERKAITAN DENGAN PELAYANAN DASAR</b>                   |                                                                                                                            |                                  |                                        |                                               |                                        | <b>88.512.000,00</b>  |                                               |                              |           |                                       |                                   |                     | <b>97.363.200,00</b>              |                        |
|    | <b>2.13</b>       | <b>URUSAN PEMERINTAHAN BIDANG PEMBERDAYAAN MASYARAKAT DAN DESA</b>                             |                                                                                                                            |                                  |                                        |                                               |                                        | <b>88.512.000,00</b>  |                                               |                              |           |                                       |                                   |                     | <b>97.363.200,00</b>              |                        |

| NO | KODE              | URUSAN / BIDANG URUSAN / PROGRAM / KEGIATAN / SUB KEGIATAN       | INDIKATOR PROGRAM / KEGIATAN / SUB KEGIATAN                                                                                                               | TARGET AKHIR PERIODE RENSTRA OPD | REALISASI CAPAIAN RENJA OPD TAHUN 2022 | PRAKIRAAN CAPAIAN TARGET RENJA OPD TAHUN 2023 | CAPAIAN KINERJA DAN KERANGKA PENDANAAN |                     |                                               |                              |                                                                      | KELOMPOK SASARAN    | PRAKIRAAN MAJU RENCANA TAHUN 2025 |                     | PERANGKAT DAERAH PENANGGUNG JAWAB |                       |
|----|-------------------|------------------------------------------------------------------|-----------------------------------------------------------------------------------------------------------------------------------------------------------|----------------------------------|----------------------------------------|-----------------------------------------------|----------------------------------------|---------------------|-----------------------------------------------|------------------------------|----------------------------------------------------------------------|---------------------|-----------------------------------|---------------------|-----------------------------------|-----------------------|
|    |                   |                                                                  |                                                                                                                                                           |                                  |                                        |                                               | TARGET 2024                            | PAGU INDIKATIF (Rp) | LOKASI                                        | SUMBER DANA                  | PRIORITAS                                                            |                     | TARGET                            | PAGU INDIKATIF (Rp) |                                   |                       |
|    |                   |                                                                  |                                                                                                                                                           |                                  |                                        |                                               |                                        |                     |                                               |                              | NASIONAL                                                             |                     |                                   |                     |                                   | DAERAH                |
| 1  | 2                 | 3                                                                | 4                                                                                                                                                         | 5                                | 6                                      | 7                                             | 8                                      | 9                   | 10                                            | 11                           | 12                                                                   | 13                  | 14                                | 15                  | 16                                | 17                    |
| 1. | 2.13.01           | PROGRAM PENUNJANG URUSAN PEMERINTAHAN DAERAH KABUPATEN/KOTA      | Nilai rata-rata Indeks Kepuasan Masyarakat terhadap Pelayanan Lingkup Perangkat Daerah Akuntabilitas Kinerja Instansi Pemerintah Lingkup Perangkat Daerah | -                                |                                        |                                               | 3.50 poin A poin                       | 88.512.000,00       |                                               |                              |                                                                      |                     |                                   | -                   | 97.363.200,00                     |                       |
|    | 2.13.01.2.06      | Administrasi Umum Perangkat Daerah                               | Persentase pemenuhan kebutuhan operasional perangkat daerah                                                                                               | -                                |                                        |                                               | 100 %                                  | 88.512.000,00       |                                               |                              | Memperkuat Stabilitas Polhukhankam Dan Transformasi Pelayanan Publik | Reformasi Birokrasi | Kelurahan Kedung jaya             | -                   | 97.363.200,00                     | KELURAHAN KEDUNG JAYA |
|    | 2.13.01.2.06.0001 | Penyediaan Komponen Instalasi Listrik/Penerangan Bangunan Kantor |                                                                                                                                                           |                                  |                                        |                                               |                                        |                     |                                               |                              |                                                                      |                     |                                   |                     |                                   |                       |
|    |                   |                                                                  | Jumlah Paket Komponen Instalasi Listrik/Penerangan Bangunan Kantor yang Disediakan                                                                        |                                  |                                        |                                               | 1 Paket                                | 6.812.800,00        | - Kota Bogor, Semua Kecamatan, Semua Kel/Desa | PENDAPATAN ASLI DAERAH (PAD) | Memperkuat Stabilitas Polhukhankam Dan Transformasi Pelayanan Publik | Reformasi Birokrasi | Kelurahan Kedung jaya             |                     | 7.494.080,00                      | KELURAHAN KEDUNG JAYA |
|    | 2.13.01.2.06.0002 | Penyediaan Peralatan dan Perlengkapan Kantor                     |                                                                                                                                                           |                                  |                                        |                                               |                                        |                     |                                               |                              |                                                                      |                     |                                   |                     |                                   |                       |
|    |                   |                                                                  | Jumlah Paket Peralatan dan Perlengkapan Kantor yang Disediakan                                                                                            |                                  |                                        |                                               | 3 Paket                                | 12.071.400,00       | - Kota Bogor, Semua Kecamatan, Semua Kel/Desa | PENDAPATAN ASLI DAERAH (PAD) | Memperkuat Stabilitas Polhukhankam Dan Transformasi Pelayanan Publik | Reformasi Birokrasi | Kelurahan Kedung jaya             |                     | 13.278.540,00                     | KELURAHAN KEDUNG JAYA |
|    | 2.13.01.2.06.0003 | Penyediaan Peralatan Rumah Tangga                                |                                                                                                                                                           |                                  |                                        |                                               |                                        |                     |                                               |                              |                                                                      |                     |                                   |                     |                                   |                       |
|    |                   |                                                                  | Jumlah Paket Peralatan Rumah Tangga yang Disediakan                                                                                                       |                                  |                                        |                                               | 3 Paket                                | 3.524.000,00        | - Kota Bogor, Semua Kecamatan, Semua Kel/Desa | PENDAPATAN ASLI DAERAH (PAD) | Memperkuat Stabilitas Polhukhankam Dan Transformasi Pelayanan Publik | Reformasi Birokrasi | Kelurahan Kedung jaya             |                     | 3.876.400,00                      | KELURAHAN KEDUNG JAYA |
|    | 2.13.01.2.06.0004 | Penyediaan Bahan Logistik Kantor                                 |                                                                                                                                                           |                                  |                                        |                                               |                                        |                     |                                               |                              |                                                                      |                     |                                   |                     |                                   |                       |
|    |                   |                                                                  | Jumlah Paket Bahan Logistik Kantor yang Disediakan                                                                                                        |                                  |                                        |                                               | 4 Paket                                | 63.390.000,00       | - Kota Bogor, Semua Kecamatan, Semua Kel/Desa | PENDAPATAN ASLI DAERAH (PAD) | Memperkuat Stabilitas Polhukhankam Dan Transformasi Pelayanan Publik | Reformasi Birokrasi | Kelurahan Kedung jaya             |                     | 69.729.000,00                     | KELURAHAN KEDUNG JAYA |
|    | 2.13.01.2.06.0005 | Penyediaan Barang Cetak dan Penggandaan                          |                                                                                                                                                           |                                  |                                        |                                               |                                        |                     |                                               |                              |                                                                      |                     |                                   |                     |                                   |                       |
|    |                   |                                                                  | Jumlah Paket Barang Cetak dan Penggandaan yang Disediakan                                                                                                 |                                  |                                        |                                               | 1 Paket                                | 2.713.800,00        | - Kota Bogor, Semua Kecamatan, Semua Kel/Desa | PENDAPATAN ASLI DAERAH (PAD) | Memperkuat Stabilitas Polhukhankam Dan Transformasi Pelayanan Publik | Reformasi Birokrasi | Kelurahan Kedung jaya             |                     | 2.985.180,00                      | KELURAHAN KEDUNG JAYA |

| NO | KODE              | URUSAN / BIDANG URUSAN / PROGRAM / KEGIATAN / SUB KEGIATAN                                     | INDIKATOR PROGRAM / KEGIATAN / SUB KEGIATAN                                                                                | TARGET AKHIR PERIODE RENSTRA OPD | REALISASI CAPAIAN RENJA OPD TAHUN 2022 | PRAKIRAAN CAPAIAN TARGET RENJA OPD TAHUN 2023 | CAPAIAN KINERJA DAN KERANGKA PENDANAAN |                     |                                               |                              |           |                                       | KELOMPOK SASARAN      | PRAKIRAAN MAJU RENCANA TAHUN 2025 |                     | PERANGKAT DAERAH PENANGGUNG JAWAB |                       |  |
|----|-------------------|------------------------------------------------------------------------------------------------|----------------------------------------------------------------------------------------------------------------------------|----------------------------------|----------------------------------------|-----------------------------------------------|----------------------------------------|---------------------|-----------------------------------------------|------------------------------|-----------|---------------------------------------|-----------------------|-----------------------------------|---------------------|-----------------------------------|-----------------------|--|
|    |                   |                                                                                                |                                                                                                                            |                                  |                                        |                                               | TARGET 2024                            | PAGU INDIKATIF (Rp) | LOKASI                                        | SUMBER DANA                  | PRIORITAS |                                       |                       | TARGET                            | PAGU INDIKATIF (Rp) |                                   |                       |  |
|    |                   |                                                                                                |                                                                                                                            |                                  |                                        |                                               |                                        |                     |                                               |                              | NASIONAL  | DAERAH                                |                       |                                   |                     |                                   |                       |  |
| 1  | 2                 | 3                                                                                              | 4                                                                                                                          | 5                                | 6                                      | 7                                             | 8                                      | 9                   | 10                                            | 11                           | 12        | 13                                    | 14                    | 15                                | 16                  | 17                                |                       |  |
|    | 7                 | UNSUR KEWILAYAHAN                                                                              |                                                                                                                            |                                  |                                        |                                               |                                        | 400.452.280,00      |                                               |                              |           |                                       |                       |                                   | 441.246.308,00      |                                   |                       |  |
|    | 7.01              | KECAMATAN                                                                                      |                                                                                                                            |                                  |                                        |                                               |                                        | 400.452.280,00      |                                               |                              |           |                                       |                       |                                   | 441.246.308,00      |                                   |                       |  |
| 1. | 7.01.03           | PROGRAM PEMBERDAYAAN MASYARAKAT DESA DAN KELURAHAN                                             | <i>Pelayanan administrasi ditingkat kelurahan Partisipasi masyarakat dalam pelaksanaan Musrenbang di tingkat Kelurahan</i> | 100 %<br>100 %                   |                                        |                                               | 100 %                                  | 400.452.280,00      |                                               |                              |           |                                       |                       | -                                 | 441.246.308,00      |                                   |                       |  |
|    | 7.01.03.2.02      | Kegiatan Pemberdayaan Kelurahan                                                                | <i>Persentase keterlibatan masyarakat dalam perencanaan pembangunan di kelurahan</i>                                       | -                                |                                        |                                               | 100 %                                  | 400.452.280,00      |                                               |                              | -         | Peningkatan Kualitas Hidup Masyarakat | Kelurahan Kedung Jaya | -                                 | 441.246.308,00      | KELURAHAN KEDUNG JAYA             |                       |  |
|    | 7.01.03.2.02.0001 | Peningkatan Partisipasi Masyarakat dalam Forum Musyawarah Perencanaan Pembangunan di Kelurahan |                                                                                                                            |                                  |                                        |                                               |                                        |                     |                                               |                              |           |                                       |                       |                                   |                     |                                   |                       |  |
|    |                   |                                                                                                | <i>Jumlah Lembaga Kemasyarakatan yang Berpartisipasi dalam Forum Musyawarah Perencanaan Pembangunan di Kelurahan</i>       |                                  |                                        |                                               | 3 Lembaga Kemasyarakatan               | 7.488.000,00        | - Kota Bogor, Semua Kecamatan, Semua Kel/Desa | PENDAPATAN ASLI DAERAH (PAD) | -         | Peningkatan Kualitas Hidup Masyarakat | Kelurahan Kedung Jaya |                                   | 8.985.600,00        | KELURAHAN KEDUNG JAYA             |                       |  |
|    | 7.01.03.2.02.0002 | Pembangunan Sarana dan Prasarana Kelurahan                                                     |                                                                                                                            |                                  |                                        |                                               |                                        |                     |                                               |                              |           |                                       |                       |                                   |                     |                                   |                       |  |
|    |                   |                                                                                                | <i>Jumlah Sarana dan Prasarana Kelurahan yang Terbangun</i>                                                                |                                  |                                        |                                               | 2 Unit                                 | 165.564.280,00      | - Kota Bogor, Semua Kecamatan, Semua Kel/Desa | PENDAPATAN ASLI DAERAH (PAD) | -         | Peningkatan Kualitas Hidup Masyarakat | Kelurahan Kedung Jaya |                                   | 182.120.708,00      | KELURAHAN KEDUNG JAYA             |                       |  |
|    | 7.01.03.2.02.0003 | Pemberdayaan Masyarakat di Kelurahan                                                           |                                                                                                                            |                                  |                                        |                                               |                                        |                     |                                               |                              |           |                                       |                       |                                   |                     |                                   |                       |  |
|    |                   |                                                                                                | <i>Jumlah Pokmas dan Ormas yang Melaksanakan Pemberdayaan Masyarakat di Kelurahan</i>                                      |                                  |                                        |                                               | 3 Pokmas / Ormas                       | 227.400.000,00      | - Kota Bogor, Semua Kecamatan, Semua Kel/Desa | PENDAPATAN ASLI DAERAH (PAD) | -         | Peningkatan Kualitas Hidup Masyarakat | Kelurahan Kedung Jaya |                                   | 250.140.000,00      | KELURAHAN KEDUNG JAYA             |                       |  |
|    |                   | <b>KELURAHAN KEDUNG WARINGIN</b>                                                               |                                                                                                                            |                                  |                                        |                                               |                                        |                     |                                               |                              |           |                                       |                       |                                   |                     | <b>760.905.200,00</b>             | <b>806.675.720,00</b> |  |
|    | 2                 | URUSAN PEMERINTAHAN WAJIB YANG TIDAK BERKAITAN DENGAN PELAYANAN DASAR                          |                                                                                                                            |                                  |                                        |                                               |                                        | 116.371.400,00      |                                               |                              |           |                                       |                       |                                   | 128.008.540,00      |                                   |                       |  |
|    | 2.13              | URUSAN PEMERINTAHAN BIDANG PEMBERDAYAAN MASYARAKAT DAN DESA                                    |                                                                                                                            |                                  |                                        |                                               |                                        | 116.371.400,00      |                                               |                              |           |                                       |                       |                                   | 128.008.540,00      |                                   |                       |  |
| 1. | 2.13.01           | PROGRAM PENUNJANG URUSAN PEMERINTAHAN DAERAH KABUPATEN/KOTA                                    | <i>Nilai Rata-rata Indeks Kepuasan Masyarakat terhadap Pelayanan Lingkup Perangkat Daerah</i>                              | -                                |                                        |                                               | 3.50 point                             | 116.371.400,00      |                                               |                              |           |                                       |                       | -                                 | 128.008.540,00      |                                   |                       |  |
|    | 2.13.01.2.06      | Administrasi Umum Perangkat Daerah                                                             | <i>Persentase pemenuhan kebutuhan operasional perangkat daerah</i>                                                         | -                                |                                        |                                               | 100 %                                  | 116.371.400,00      |                                               |                              | -         | Reformasi Birokrasi                   | kedung waringin       | -                                 | 128.008.540,00      | KELURAHAN KEDUNG WARINGIN         |                       |  |
|    | 2.13.01.2.06.0001 | Penyediaan Komponen Instalasi Listrik/Penerangan Bangunan Kantor                               |                                                                                                                            |                                  |                                        |                                               |                                        |                     |                                               |                              |           |                                       |                       |                                   |                     |                                   |                       |  |
|    |                   |                                                                                                | <i>Jumlah Paket Komponen Instalasi Listrik/Penerangan Bangunan Kantor yang Disediakan</i>                                  |                                  |                                        |                                               | 1 Paket                                | 2.528.000,00        | - Kota Bogor, Semua Kecamatan, Semua Kel/Desa | PENDAPATAN ASLI DAERAH (PAD) | -         | Reformasi Birokrasi                   | kedung waringin       |                                   | 2.780.800,00        | KELURAHAN KEDUNG WARINGIN         |                       |  |
|    | 2.13.01.2.06.0002 | Penyediaan Peralatan dan Perlengkapan Kantor                                                   |                                                                                                                            |                                  |                                        |                                               |                                        |                     |                                               |                              |           |                                       |                       |                                   |                     |                                   |                       |  |



| NO | KODE              | URUSAN / BIDANG URUSAN / PROGRAM / KEGIATAN / SUB KEGIATAN                                     | INDIKATOR PROGRAM / KEGIATAN / SUB KEGIATAN                                                                                | TARGET AKHIR PERIODE RENSTRA OPD | REALISASI CAPAIAN RENJA OPD TAHUN 2022 | PRAKIRAAN CAPAIAN TARGET RENJA OPD TAHUN 2023 | CAPAIAN KINERJA DAN KERANGKA PENDANAAN |                       |                                               |                              |           | KELOMPOK SASARAN                      | PRAKIRAAN MAJU RENCANA TAHUN 2025 |                     | PERANGKAT DAERAH PENANGGUNG JAWAB |                           |
|----|-------------------|------------------------------------------------------------------------------------------------|----------------------------------------------------------------------------------------------------------------------------|----------------------------------|----------------------------------------|-----------------------------------------------|----------------------------------------|-----------------------|-----------------------------------------------|------------------------------|-----------|---------------------------------------|-----------------------------------|---------------------|-----------------------------------|---------------------------|
|    |                   |                                                                                                |                                                                                                                            |                                  |                                        |                                               | TARGET 2024                            | PAGU INDIKATIF (Rp)   | LOKASI                                        | SUMBER DANA                  | PRIORITAS |                                       | TARGET                            | PAGU INDIKATIF (Rp) |                                   |                           |
|    |                   |                                                                                                |                                                                                                                            |                                  |                                        |                                               |                                        |                       |                                               |                              | NASIONAL  |                                       |                                   |                     |                                   | DAERAH                    |
| 1  | 2                 | 3                                                                                              | 4                                                                                                                          | 5                                | 6                                      | 7                                             | 8                                      | 9                     | 10                                            | 11                           | 12        | 13                                    | 14                                | 15                  | 16                                | 17                        |
|    |                   |                                                                                                | Jumlah Paket Peralatan dan Perlengkapan Kantor yang Disediakan                                                             |                                  |                                        |                                               | 3 Paket                                | 15.690.400,00         | - Kota Bogor, Semua Kecamatan, Semua Kel/Desa | PENDAPATAN ASLI DAERAH (PAD) | -         | Reformasi Birokrasi                   | kedung warangin                   |                     | 17.259.440,00                     | KELURAHAN KEDUNG WARINGIN |
|    | 2.13.01.2.06.0003 | Penyediaan Peralatan Rumah Tangga                                                              |                                                                                                                            |                                  |                                        |                                               |                                        |                       |                                               |                              |           |                                       |                                   |                     |                                   |                           |
|    |                   |                                                                                                | Jumlah Paket Peralatan Rumah Tangga yang Disediakan                                                                        |                                  |                                        |                                               | 3 Paket                                | 2.915.400,00          | - Kota Bogor, Semua Kecamatan, Semua Kel/Desa | PENDAPATAN ASLI DAERAH (PAD) | -         | Reformasi Birokrasi                   | kedung warangin                   |                     | 3.206.940,00                      | KELURAHAN KEDUNG WARINGIN |
|    | 2.13.01.2.06.0004 | Penyediaan Bahan Logistik Kantor                                                               |                                                                                                                            |                                  |                                        |                                               |                                        |                       |                                               |                              |           |                                       |                                   |                     |                                   |                           |
|    |                   |                                                                                                | Jumlah Paket Bahan Logistik Kantor yang Disediakan                                                                         |                                  |                                        |                                               | 5 Paket                                | 86.200.000,00         | - Kota Bogor, Semua Kecamatan, Semua Kel/Desa | PENDAPATAN ASLI DAERAH (PAD) | -         | Reformasi Birokrasi                   | kedung warangin                   |                     | 94.820.000,00                     | KELURAHAN KEDUNG WARINGIN |
|    | 2.13.01.2.06.0005 | Penyediaan Barang Cetak dan Penggandaan                                                        |                                                                                                                            |                                  |                                        |                                               |                                        |                       |                                               |                              |           |                                       |                                   |                     |                                   |                           |
|    |                   |                                                                                                | Jumlah Paket Barang Cetak dan Penggandaan yang Disediakan                                                                  |                                  |                                        |                                               | 1 Paket                                | 9.037.600,00          | - Kota Bogor, Semua Kecamatan, Semua Kel/Desa | PENDAPATAN ASLI DAERAH (PAD) | -         | Reformasi Birokrasi                   | kedung warangin                   |                     | 9.941.360,00                      | KELURAHAN KEDUNG WARINGIN |
|    | <b>7</b>          | <b>UNSUR KEWILAYAHAN</b>                                                                       |                                                                                                                            |                                  |                                        |                                               |                                        | <b>644.533.800,00</b> |                                               |                              |           |                                       |                                   |                     | <b>678.667.180,00</b>             |                           |
|    | <b>7.01</b>       | <b>KECAMATAN</b>                                                                               |                                                                                                                            |                                  |                                        |                                               |                                        | <b>644.533.800,00</b> |                                               |                              |           |                                       |                                   |                     | <b>678.667.180,00</b>             |                           |
| 1. | <b>7.01.03</b>    | <b>PROGRAM PEMBERDAYAAN MASYARAKAT DESA DAN KELURAHAN</b>                                      | <i>Pelayanan administrasi ditingkat kelurahan Partisipasi masyarakat dalam pelaksanaan Musrenbang di tingkat Kelurahan</i> | <b>100 %</b><br><b>100 %</b>     |                                        |                                               | <b>100 %</b>                           | <b>644.533.800,00</b> |                                               |                              |           |                                       |                                   | -                   | <b>678.667.180,00</b>             |                           |
|    | 7.01.03.2.02      | Kegiatan Pemberdayaan Kelurahan                                                                | <i>Persentase keterlibatan masyarakat dalam perencanaan pembangunan di kelurahan</i>                                       | -                                |                                        |                                               | 100 %                                  | 644.533.800,00        |                                               |                              | -         | Peningkatan Kualitas Hidup Masyarakat | Kelurahan kedung warangin         | -                   | 678.667.180,00                    | KELURAHAN KEDUNG WARINGIN |
|    | 7.01.03.2.02.0001 | Peningkatan Partisipasi Masyarakat dalam Forum Musyawarah Perencanaan Pembangunan di Kelurahan |                                                                                                                            |                                  |                                        |                                               |                                        |                       |                                               |                              |           |                                       |                                   |                     |                                   |                           |
|    |                   |                                                                                                | Jumlah Lembaga Kemasyarakatan yang Berpartisipasi dalam Forum Musyawarah Perencanaan Pembangunan di Kelurahan              |                                  |                                        |                                               | 3 Lembaga Kemasyarakatan               | 11.014.800,00         | - Kota Bogor, Semua Kecamatan, Semua Kel/Desa | PENDAPATAN ASLI DAERAH (PAD) | -         | Peningkatan Kualitas Hidup Masyarakat | Kelurahan kedung warangin         |                     | 12.116.280,00                     | KELURAHAN KEDUNG WARINGIN |
|    | 7.01.03.2.02.0002 | Pembangunan Sarana dan Prasarana Kelurahan                                                     |                                                                                                                            |                                  |                                        |                                               |                                        |                       |                                               |                              |           |                                       |                                   |                     |                                   |                           |
|    |                   |                                                                                                | Jumlah Sarana dan Prasarana Kelurahan yang Terbangun                                                                       |                                  |                                        |                                               | 2 Unit                                 | 242.319.000,00        | - Kota Bogor, Semua Kecamatan, Semua Kel/Desa | PENDAPATAN ASLI DAERAH (PAD) | -         | Peningkatan Kualitas Hidup Masyarakat | Kelurahan kedung warangin         |                     | 266.550.900,00                    | KELURAHAN KEDUNG WARINGIN |
|    | 7.01.03.2.02.0003 | Pemberdayaan Masyarakat di Kelurahan                                                           |                                                                                                                            |                                  |                                        |                                               |                                        |                       |                                               |                              |           |                                       |                                   |                     |                                   |                           |
|    |                   |                                                                                                | Jumlah Pokmas dan Ormas yang Melaksanakan Pemberdayaan Masyarakat di Kelurahan                                             |                                  |                                        |                                               | 3 Pokmas / Ormas                       | 391.200.000,00        | - Kota Bogor, Semua Kecamatan, Semua Kel/Desa | PENDAPATAN ASLI DAERAH (PAD) | -         | Peningkatan Kualitas Hidup Masyarakat | Kelurahan kedung warangin         |                     | 400.000.000,00                    | KELURAHAN KEDUNG WARINGIN |
|    |                   | <b>KELURAHAN SUKADAMAI</b>                                                                     |                                                                                                                            |                                  |                                        |                                               |                                        |                       | <b>624.578.070,00</b>                         |                              |           |                                       |                                   |                     | <b>716.500.000,00</b>             |                           |

| NO | KODE              | URUSAN / BIDANG URUSAN / PROGRAM / KEGIATAN / SUB KEGIATAN                                     | INDIKATOR PROGRAM / KEGIATAN / SUB KEGIATAN                                                                         | TARGET AKHIR PERIODE RENSTRA OPD | REALISASI CAPAIAN RENJA OPD TAHUN 2022 | PRAKIRAAN CAPAIAN TARGET RENJA OPD TAHUN 2023 | CAPAIAN KINERJA DAN KERANGKA PENDANAAN |                     |                                       |                              |           |                                       | KELOMPOK SASARAN    | PRAKIRAAN MAJU RENCANA TAHUN 2025 |                     | PERANGKAT DAERAH PENANGGUNG JAWAB |
|----|-------------------|------------------------------------------------------------------------------------------------|---------------------------------------------------------------------------------------------------------------------|----------------------------------|----------------------------------------|-----------------------------------------------|----------------------------------------|---------------------|---------------------------------------|------------------------------|-----------|---------------------------------------|---------------------|-----------------------------------|---------------------|-----------------------------------|
|    |                   |                                                                                                |                                                                                                                     |                                  |                                        |                                               | TARGET 2024                            | PAGU INDIKATIF (Rp) | LOKASI                                | SUMBER DANA                  | PRIORITAS |                                       |                     | TARGET                            | PAGU INDIKATIF (Rp) |                                   |
|    |                   |                                                                                                |                                                                                                                     |                                  |                                        |                                               |                                        |                     |                                       |                              | NASIONAL  | DAERAH                                |                     |                                   |                     |                                   |
| 1  | 2                 | 3                                                                                              | 4                                                                                                                   | 5                                | 6                                      | 7                                             | 8                                      | 9                   | 10                                    | 11                           | 12        | 13                                    | 14                  | 15                                | 16                  | 17                                |
|    | 2                 | URUSAN PEMERINTAHAN WAJIB YANG TIDAK BERKAITAN DENGAN PELAYANAN DASAR                          |                                                                                                                     |                                  |                                        |                                               |                                        | 96.985.200,00       |                                       |                              |           |                                       |                     |                                   | 101.500.000,00      |                                   |
|    | 2.13              | URUSAN PEMERINTAHAN BIDANG PEMBERDAYAAN MASYARAKAT DAN DESA                                    |                                                                                                                     |                                  |                                        |                                               |                                        | 96.985.200,00       |                                       |                              |           |                                       |                     |                                   | 101.500.000,00      |                                   |
| 1. | 2.13.01           | PROGRAM PENUNJANG URUSAN PEMERINTAHAN DAERAH KABUPATEN/KOTA                                    | Nilai Rata-rata Indeks Kepuasan Masyarakat terhadap Pelayanan Lingkup Perangkat Daerah                              | -                                |                                        |                                               | 3.50 point                             | 96.985.200,00       |                                       |                              |           |                                       |                     | -                                 | 101.500.000,00      |                                   |
|    | 2.13.01.2.06      | Administrasi Umum Perangkat Daerah                                                             | Persentase pemenuhan kebutuhan operasional perangkat daerah                                                         | -                                |                                        |                                               | 100 %                                  | 96.985.200,00       |                                       |                              | -         | Reformasi Birokrasi                   | Kelurahan Sukadamai | -                                 | 101.500.000,00      | KELURAHAN SUKADAMAI               |
|    | 2.13.01.2.06.0001 | Penyediaan Komponen Instalasi Listrik/Penerangan Bangunan Kantor                               |                                                                                                                     |                                  |                                        |                                               |                                        |                     |                                       |                              |           |                                       |                     |                                   |                     |                                   |
|    |                   |                                                                                                | Jumlah Paket Komponen Instalasi Listrik/Penerangan Bangunan Kantor yang Disediakan                                  |                                  |                                        |                                               | 1 Paket                                | 3.465.700,00        | - Kota Bogor, Tanah Sareal, Sukadamai | PENDAPATAN ASLI DAERAH (PAD) | -         | Reformasi Birokrasi                   | Kelurahan Sukadamai |                                   | 4.500.000,00        | KELURAHAN SUKADAMAI               |
|    | 2.13.01.2.06.0002 | Penyediaan Peralatan dan Perlengkapan Kantor                                                   |                                                                                                                     |                                  |                                        |                                               |                                        |                     |                                       |                              |           |                                       |                     |                                   |                     |                                   |
|    |                   |                                                                                                | Jumlah Paket Peralatan dan Perlengkapan Kantor yang Disediakan                                                      |                                  |                                        |                                               | 2 Paket                                | 13.819.300,00       | - Kota Bogor, Tanah Sareal, Sukadamai | PENDAPATAN ASLI DAERAH (PAD) | -         | Reformasi Birokrasi                   | Kelurahan Sukadamai |                                   | 15.000.000,00       | KELURAHAN SUKADAMAI               |
|    | 2.13.01.2.06.0003 | Penyediaan Peralatan Rumah Tangga                                                              |                                                                                                                     |                                  |                                        |                                               |                                        |                     |                                       |                              |           |                                       |                     |                                   |                     |                                   |
|    |                   |                                                                                                | Jumlah Paket Peralatan Rumah Tangga yang Disediakan                                                                 |                                  |                                        |                                               | 1 Paket                                | 4.164.500,00        | - Kota Bogor, Tanah Sareal, Sukadamai | PENDAPATAN ASLI DAERAH (PAD) | -         | Reformasi Birokrasi                   | Kelurahan Sukadamai |                                   | 5.000.000,00        | KELURAHAN SUKADAMAI               |
|    | 2.13.01.2.06.0004 | Penyediaan Bahan Logistik Kantor                                                               |                                                                                                                     |                                  |                                        |                                               |                                        |                     |                                       |                              |           |                                       |                     |                                   |                     |                                   |
|    |                   |                                                                                                | Jumlah Paket Bahan Logistik Kantor yang Disediakan                                                                  |                                  |                                        |                                               | 2 Paket                                | 68.795.000,00       | - Kota Bogor, Tanah Sareal, Sukadamai | PENDAPATAN ASLI DAERAH (PAD) | -         | Reformasi Birokrasi                   | Kelurahan Sukadamai |                                   | 70.000.000,00       | KELURAHAN SUKADAMAI               |
|    | 2.13.01.2.06.0005 | Penyediaan Barang Cetak dan Penggandaan                                                        |                                                                                                                     |                                  |                                        |                                               |                                        |                     |                                       |                              |           |                                       |                     |                                   |                     |                                   |
|    |                   |                                                                                                | Jumlah Paket Barang Cetak dan Penggandaan yang Disediakan                                                           |                                  |                                        |                                               | 2 Paket                                | 6.740.700,00        | - Kota Bogor, Tanah Sareal, Sukadamai | PENDAPATAN ASLI DAERAH (PAD) | -         | Reformasi Birokrasi                   | Kelurahan Sukadamai |                                   | 7.000.000,00        | KELURAHAN SUKADAMAI               |
|    | 7                 | UNSUR KEWILAYAHAN                                                                              |                                                                                                                     |                                  |                                        |                                               |                                        | 527.592.870,00      |                                       |                              |           |                                       |                     |                                   | 615.000.000,00      |                                   |
|    | 7.01              | KECAMATAN                                                                                      |                                                                                                                     |                                  |                                        |                                               |                                        | 527.592.870,00      |                                       |                              |           |                                       |                     |                                   | 615.000.000,00      |                                   |
| 1. | 7.01.03           | PROGRAM PEMBERDAYAAN MASYARAKAT DESA DAN KELURAHAN                                             | Pelayanan administrasi ditingkat kelurahan Partisipasi masyarakat dalam pelaksanaan Musrenbang di tingkat Kelurahan | 100 %<br>100 %                   |                                        |                                               | 100 %                                  | 527.592.870,00      |                                       |                              |           |                                       |                     | -                                 | 615.000.000,00      |                                   |
|    | 7.01.03.2.02      | Kegiatan Pemberdayaan Kelurahan                                                                | Persentase keterlibatan masyarakat dalam perencanaan pembangunan di kelurahan                                       | -                                |                                        |                                               | 100 %                                  | 527.592.870,00      |                                       |                              | -         | Peningkatan Kualitas Hidup Masyarakat | Kelurahan Sukadamai | -                                 | 615.000.000,00      | KELURAHAN SUKADAMAI               |
|    | 7.01.03.2.02.0001 | Peningkatan Partisipasi Masyarakat dalam Forum Musyawarah Perencanaan Pembangunan di Kelurahan |                                                                                                                     |                                  |                                        |                                               |                                        |                     |                                       |                              |           |                                       |                     |                                   |                     |                                   |

| NO | KODE              | URUSAN / BIDANG URUSAN / PROGRAM / KEGIATAN / SUB KEGIATAN                   | INDIKATOR PROGRAM / KEGIATAN / SUB KEGIATAN                                                                          | TARGET AKHIR PERIODE RENSTRA OPD | REALISASI CAPAIAN RENJA OPD TAHUN 2022 | PRAKIRAAN CAPAIAN TARGET RENJA OPD TAHUN 2023 | CAPAIAN KINERJA DAN KERANGKA PENDANAAN |                       |                                                                                        |                              |           |                                       | KELOMPOK SASARAN    | PRAKIRAAN MAJU RENCANA TAHUN 2025 |                       | PERANGKAT DAERAH PENANGGUNG JAWAB |
|----|-------------------|------------------------------------------------------------------------------|----------------------------------------------------------------------------------------------------------------------|----------------------------------|----------------------------------------|-----------------------------------------------|----------------------------------------|-----------------------|----------------------------------------------------------------------------------------|------------------------------|-----------|---------------------------------------|---------------------|-----------------------------------|-----------------------|-----------------------------------|
|    |                   |                                                                              |                                                                                                                      |                                  |                                        |                                               | TARGET 2024                            | PAGU INDIKATIF (Rp)   | LOKASI                                                                                 | SUMBER DANA                  | PRIORITAS |                                       |                     | TARGET                            | PAGU INDIKATIF (Rp)   |                                   |
|    |                   |                                                                              |                                                                                                                      |                                  |                                        |                                               |                                        |                       |                                                                                        |                              | NASIONAL  | DAERAH                                |                     |                                   |                       |                                   |
| 1  | 2                 | 3                                                                            | 4                                                                                                                    | 5                                | 6                                      | 7                                             | 8                                      | 9                     | 10                                                                                     | 11                           | 12        | 13                                    | 14                  | 15                                | 16                    | 17                                |
|    |                   |                                                                              | <i>Jumlah Lembaga Kemasyarakatan yang Berpartisipasi dalam Forum Musyawarah Perencanaan Pembangunan di Kelurahan</i> |                                  |                                        |                                               | 5 Lembaga Kemasyarakatan               | 11.014.800,00         | - Kota Bogor, Tanah Sareal, Sukadamai                                                  | PENDAPATAN ASLI DAERAH (PAD) | -         | Peningkatan Kualitas Hidup Masyarakat | Kelurahan Sukadamai |                                   | 15.000.000,00         | KELURAHAN SUKADAMAI               |
|    | 7.01.03.2.02.0002 | Pembangunan Sarana dan Prasarana Kelurahan                                   |                                                                                                                      |                                  |                                        |                                               |                                        |                       |                                                                                        |                              |           |                                       |                     |                                   |                       |                                   |
|    |                   |                                                                              | <i>Jumlah Sarana dan Prasarana Kelurahan yang Terbangun</i>                                                          |                                  |                                        |                                               | 0 Unit                                 | 207.578.070,00        | -                                                                                      | PENDAPATAN ASLI DAERAH (PAD) | -         | Peningkatan Kualitas Hidup Masyarakat | Kelurahan Sukadamai |                                   | 250.000.000,00        | KELURAHAN SUKADAMAI               |
|    | 7.01.03.2.02.0003 | Pemberdayaan Masyarakat di Kelurahan                                         |                                                                                                                      |                                  |                                        |                                               |                                        |                       |                                                                                        |                              |           |                                       |                     |                                   |                       |                                   |
|    |                   |                                                                              | <i>Jumlah Pokmas dan Ormas yang Melaksanakan Pemberdayaan Masyarakat di Kelurahan</i>                                |                                  |                                        |                                               | 5 Pokmas / Ormas                       | 309.000.000,00        | - Kota Bogor, Semua Kecamatan, Semua Kel/Desa<br>- Kota Bogor, Tanah Sareal, Sukadamai | PENDAPATAN ASLI DAERAH (PAD) | -         | Peningkatan Kualitas Hidup Masyarakat | Kelurahan Sukadamai |                                   | 350.000.000,00        | KELURAHAN SUKADAMAI               |
|    |                   | <b>KELURAHAN SUKARESMI</b>                                                   |                                                                                                                      |                                  |                                        |                                               |                                        | <b>492.270.090,00</b> |                                                                                        |                              |           |                                       |                     |                                   | <b>477.580.000,00</b> |                                   |
|    | <b>2</b>          | <b>URUSAN PEMERINTAHAN WAJIB YANG TIDAK BERKAITAN DENGAN PELAYANAN DASAR</b> |                                                                                                                      |                                  |                                        |                                               |                                        | <b>96.963.000,00</b>  |                                                                                        |                              |           |                                       |                     |                                   | <b>22.580.000,00</b>  |                                   |
|    | <b>2.13</b>       | <b>URUSAN PEMERINTAHAN BIDANG PEMBERDAYAAN MASYARAKAT DAN DESA</b>           |                                                                                                                      |                                  |                                        |                                               |                                        | <b>96.963.000,00</b>  |                                                                                        |                              |           |                                       |                     |                                   | <b>22.580.000,00</b>  |                                   |
| 1. | 2.13.01           | <b>PROGRAM PENUNJANG URUSAN PEMERINTAHAN DAERAH KABUPATEN/KOTA</b>           |                                                                                                                      |                                  |                                        |                                               | 3.50 point                             | <b>96.963.000,00</b>  |                                                                                        |                              |           |                                       |                     | -                                 | <b>22.580.000,00</b>  |                                   |
|    | 2.13.01.2.06      | Administrasi Umum Perangkat Daerah                                           | <i>Persentase pemenuhan kebutuhan operasional perangkat daerah</i>                                                   | -                                |                                        |                                               | 100 %                                  | 96.963.000,00         |                                                                                        |                              | -         | Reformasi Birokrasi                   | Kelurahan Sukaresmi | -                                 | 22.580.000,00         | KELURAHAN SUKARESMI               |
|    | 2.13.01.2.06.0001 | Penyediaan Komponen Instalasi Listrik/Penerangan Bangunan Kantor             |                                                                                                                      |                                  |                                        |                                               |                                        |                       |                                                                                        |                              |           |                                       |                     |                                   |                       |                                   |
|    |                   |                                                                              | <i>Jumlah Paket Komponen Instalasi Listrik/Penerangan Bangunan Kantor yang Disediakan</i>                            |                                  |                                        |                                               | 2 Paket                                | 4.111.600,00          | - Kota Bogor, Semua Kecamatan, Semua Kel/Desa                                          | PENDAPATAN ASLI DAERAH (PAD) | -         | Reformasi Birokrasi                   | Kelurahan Sukaresmi |                                   | 5.000.000,00          | KELURAHAN SUKARESMI               |
|    | 2.13.01.2.06.0002 | Penyediaan Peralatan dan Perlengkapan Kantor                                 |                                                                                                                      |                                  |                                        |                                               |                                        |                       |                                                                                        |                              |           |                                       |                     |                                   |                       |                                   |
|    |                   |                                                                              | <i>Jumlah Paket Peralatan dan Perlengkapan Kantor yang Disediakan</i>                                                |                                  |                                        |                                               | 3 Paket                                | 9.737.200,00          | - Kota Bogor, Semua Kecamatan, Semua Kel/Desa                                          | PENDAPATAN ASLI DAERAH (PAD) | -         | Reformasi Birokrasi                   | Kelurahan Sukaresmi |                                   | 10.000.000,00         | KELURAHAN SUKARESMI               |
|    | 2.13.01.2.06.0003 | Penyediaan Peralatan Rumah Tangga                                            |                                                                                                                      |                                  |                                        |                                               |                                        |                       |                                                                                        |                              |           |                                       |                     |                                   |                       |                                   |
|    |                   |                                                                              | <i>Jumlah Paket Peralatan Rumah Tangga yang Disediakan</i>                                                           |                                  |                                        |                                               | 3 Paket                                | 1.967.000,00          | - Kota Bogor, Semua Kecamatan, Semua Kel/Desa                                          | PENDAPATAN ASLI DAERAH (PAD) | -         | Reformasi Birokrasi                   | Kelurahan Sukaresmi |                                   | 2.500.000,00          | KELURAHAN SUKARESMI               |
|    | 2.13.01.2.06.0004 | Penyediaan Bahan Logistik Kantor                                             |                                                                                                                      |                                  |                                        |                                               |                                        |                       |                                                                                        |                              |           |                                       |                     |                                   |                       |                                   |

| NO | KODE              | URUSAN / BIDANG URUSAN / PROGRAM / KEGIATAN / SUB KEGIATAN                                     | INDIKATOR PROGRAM / KEGIATAN / SUB KEGIATAN                                                                                | TARGET AKHIR PERIODE RENSTRA OPD | REALISASI CAPAIAN RENJA OPD TAHUN 2022 | PRAKIRAAN CAPAIAN TARGET RENJA OPD TAHUN 2023 | CAPAIAN KINERJA DAN KERANGKA PENDANAAN |                       |                                               |                              |           | KELOMPOK SASARAN                      | PRAKIRAAN MAJU RENCANA TAHUN 2025 |                     | PERANGKAT DAERAH PENANGGUNG JAWAB |                     |
|----|-------------------|------------------------------------------------------------------------------------------------|----------------------------------------------------------------------------------------------------------------------------|----------------------------------|----------------------------------------|-----------------------------------------------|----------------------------------------|-----------------------|-----------------------------------------------|------------------------------|-----------|---------------------------------------|-----------------------------------|---------------------|-----------------------------------|---------------------|
|    |                   |                                                                                                |                                                                                                                            |                                  |                                        |                                               | TARGET 2024                            | PAGU INDIKATIF (Rp)   | LOKASI                                        | SUMBER DANA                  | PRIORITAS |                                       | TARGET                            | PAGU INDIKATIF (Rp) |                                   |                     |
|    |                   |                                                                                                |                                                                                                                            |                                  |                                        |                                               |                                        |                       |                                               |                              | NASIONAL  |                                       |                                   |                     |                                   | DAERAH              |
| 1  | 2                 | 3                                                                                              | 4                                                                                                                          | 5                                | 6                                      | 7                                             | 8                                      | 9                     | 10                                            | 11                           | 12        | 13                                    | 14                                | 15                  | 16                                | 17                  |
|    |                   |                                                                                                | <i>Jumlah Paket Bahan Logistik Kantor yang Disediakan</i>                                                                  |                                  |                                        |                                               | 3 Paket                                | 76.860.000,00         | - Kota Bogor, Semua Kecamatan, Semua Kel/Desa | PENDAPATAN ASLI DAERAH (PAD) | -         | Reformasi Birokrasi                   | Kelurahan Sukaresmi               |                     | 80.000,00                         | KELURAHAN SUKARESMI |
|    | 2.13.01.2.06.0005 | Penyediaan Barang Cetak dan Penggandaan                                                        |                                                                                                                            |                                  |                                        |                                               |                                        |                       |                                               |                              |           |                                       |                                   |                     |                                   |                     |
|    |                   |                                                                                                | <i>Jumlah Paket Barang Cetak dan Penggandaan yang Disediakan</i>                                                           |                                  |                                        |                                               | 3 Paket                                | 4.287.200,00          | - Kota Bogor, Semua Kecamatan, Semua Kel/Desa | PENDAPATAN ASLI DAERAH (PAD) | -         | Reformasi Birokrasi                   | Kelurahan Sukaresmi               |                     | 5.000.000,00                      | KELURAHAN SUKARESMI |
|    | <b>7</b>          | <b>UNSUR KEWILAYAHAN</b>                                                                       |                                                                                                                            |                                  |                                        |                                               |                                        | <b>395.307.090,00</b> |                                               |                              |           |                                       |                                   |                     | <b>455.000.000,00</b>             |                     |
|    | <b>7.01</b>       | <b>KECAMATAN</b>                                                                               |                                                                                                                            |                                  |                                        |                                               |                                        | <b>395.307.090,00</b> |                                               |                              |           |                                       |                                   |                     | <b>455.000.000,00</b>             |                     |
| 1. | <b>7.01.03</b>    | <b>PROGRAM PEMBERDAYAAN MASYARAKAT DESA DAN KELURAHAN</b>                                      | <i>Pelayanan administrasi ditingkat kelurahan Partisipasi masyarakat dalam pelaksanaan Musrenbang di tingkat Kelurahan</i> | <b>100 %</b><br><b>100 %</b>     |                                        |                                               | <b>100 %</b>                           | <b>395.307.090,00</b> |                                               |                              |           |                                       |                                   | -                   | <b>455.000.000,00</b>             |                     |
|    | 7.01.03.2.02      | Kegiatan Pemberdayaan Kelurahan                                                                | <i>Persentase keterlibatan masyarakat dalam perencanaan pembangunan di kelurahan</i>                                       | -                                |                                        |                                               | 100 %                                  | 395.307.090,00        |                                               |                              | -         | Peningkatan Kualitas Hidup Masyarakat | Kelurahan Sukaresmi               | -                   | 455.000.000,00                    | KELURAHAN SUKARESMI |
|    | 7.01.03.2.02.0001 | Peningkatan Partisipasi Masyarakat dalam Forum Musyawarah Perencanaan Pembangunan di Kelurahan |                                                                                                                            |                                  |                                        |                                               |                                        |                       |                                               |                              |           |                                       |                                   |                     |                                   |                     |
|    |                   |                                                                                                | <i>Jumlah Lembaga Kemasyarakatan yang Berpartisipasi dalam Forum Musyawarah Perencanaan Pembangunan di Kelurahan</i>       |                                  |                                        |                                               | 2 Lembaga Kemasyarakatan               | 11.037.000,00         | - Kota Bogor, Semua Kecamatan, Semua Kel/Desa | PENDAPATAN ASLI DAERAH (PAD) | -         | Peningkatan Kualitas Hidup Masyarakat | Kelurahan Sukaresmi               |                     | 15.000.000,00                     | KELURAHAN SUKARESMI |
|    | 7.01.03.2.02.0002 | Pembangunan Sarana dan Prasarana Kelurahan                                                     |                                                                                                                            |                                  |                                        |                                               |                                        |                       |                                               |                              |           |                                       |                                   |                     |                                   |                     |
|    |                   |                                                                                                | <i>Jumlah Sarana dan Prasarana Kelurahan yang Terbangun</i>                                                                |                                  |                                        |                                               | 2 Unit                                 | 183.270.090,00        | - Kota Bogor, Semua Kecamatan, Semua Kel/Desa | PENDAPATAN ASLI DAERAH (PAD) | -         | Peningkatan Kualitas Hidup Masyarakat | Kelurahan Sukaresmi               |                     | 190.000.000,00                    | KELURAHAN SUKARESMI |
|    | 7.01.03.2.02.0003 | Pemberdayaan Masyarakat di Kelurahan                                                           |                                                                                                                            |                                  |                                        |                                               |                                        |                       |                                               |                              |           |                                       |                                   |                     |                                   |                     |
|    |                   |                                                                                                | <i>Jumlah Pokmas dan Ormas yang Melaksanakan Pemberdayaan Masyarakat di Kelurahan</i>                                      |                                  |                                        |                                               | 3 Pokmas / Ormas                       | 201.000.000,00        | - Kota Bogor, Semua Kecamatan, Semua Kel/Desa | PENDAPATAN ASLI DAERAH (PAD) | -         | Peningkatan Kualitas Hidup Masyarakat | Kelurahan Sukaresmi               |                     | 250.000.000,00                    | KELURAHAN SUKARESMI |
|    |                   | <b>KELURAHAN CIBADAK</b>                                                                       |                                                                                                                            |                                  |                                        |                                               |                                        | <b>797.936.490,00</b> |                                               |                              |           |                                       |                                   |                     | <b>831.000.000,00</b>             |                     |
|    | <b>2</b>          | <b>URUSAN PEMERINTAHAN WAJIB YANG TIDAK BERKAITAN DENGAN PELAYANAN DASAR</b>                   |                                                                                                                            |                                  |                                        |                                               |                                        | <b>111.173.700,00</b> |                                               |                              |           |                                       |                                   |                     | <b>122.000.000,00</b>             |                     |
|    | <b>2.13</b>       | <b>URUSAN PEMERINTAHAN BIDANG PEMBERDAYAAN MASYARAKAT DAN DESA</b>                             |                                                                                                                            |                                  |                                        |                                               |                                        | <b>111.173.700,00</b> |                                               |                              |           |                                       |                                   |                     | <b>122.000.000,00</b>             |                     |
| 1. | <b>2.13.01</b>    | <b>PROGRAM PENUNJANG URUSAN PEMERINTAHAN DAERAH KABUPATEN/KOTA</b>                             | <i>Nilai Rata-rata Indeks Kepuasan Masyarakat terhadap Pelayanan Lingkup Perangkat Daerah</i>                              | -                                |                                        |                                               | <b>3.50 point</b>                      | <b>111.173.700,00</b> |                                               |                              |           |                                       |                                   | -                   | <b>122.000.000,00</b>             |                     |

| NO | KODE              | URUSAN / BIDANG URUSAN / PROGRAM / KEGIATAN / SUB KEGIATAN                                     | INDIKATOR PROGRAM / KEGIATAN / SUB KEGIATAN                                                                                | TARGET AKHIR PERIODE RENSTRA OPD | REALISASI CAPAIAN RENJA OPD TAHUN 2022 | PRAKIRAAN CAPAIAN TARGET RENJA OPD TAHUN 2023 | CAPAIAN KINERJA DAN KERANGKA PENDANAAN |                       |                                               |                              |           |                                       | KELOMPOK SASARAN  | PRAKIRAAN MAJU RENCANA TAHUN 2025 |                       | PERANGKAT DAERAH PENANGGUNG JAWAB |
|----|-------------------|------------------------------------------------------------------------------------------------|----------------------------------------------------------------------------------------------------------------------------|----------------------------------|----------------------------------------|-----------------------------------------------|----------------------------------------|-----------------------|-----------------------------------------------|------------------------------|-----------|---------------------------------------|-------------------|-----------------------------------|-----------------------|-----------------------------------|
|    |                   |                                                                                                |                                                                                                                            |                                  |                                        |                                               | TARGET 2024                            | PAGU INDIKATIF (Rp)   | LOKASI                                        | SUMBER DANA                  | PRIORITAS |                                       |                   | TARGET                            | PAGU INDIKATIF (Rp)   |                                   |
|    |                   |                                                                                                |                                                                                                                            |                                  |                                        |                                               |                                        |                       |                                               |                              | NASIONAL  | DAERAH                                |                   |                                   |                       |                                   |
| 1  | 2                 | 3                                                                                              | 4                                                                                                                          | 5                                | 6                                      | 7                                             | 8                                      | 9                     | 10                                            | 11                           | 12        | 13                                    | 14                | 15                                | 16                    | 17                                |
|    | 2.13.01.2.06      | Administrasi Umum Perangkat Daerah                                                             | Persentase pemenuhan kebutuhan operasional perangkat daerah                                                                | -                                |                                        |                                               | 100 %                                  | 111.173.700,00        |                                               |                              | -         | Reformasi Birokrasi                   | Kelurahan Cibadak | -                                 | 122.000.000,00        | KELURAHAN CIBADAK                 |
|    | 2.13.01.2.06.0001 | Penyediaan Komponen Instalasi Listrik/Penerangan Bangunan Kantor                               |                                                                                                                            |                                  |                                        |                                               |                                        |                       |                                               |                              |           |                                       |                   |                                   |                       |                                   |
|    |                   |                                                                                                | Jumlah Paket Komponen Instalasi Listrik/Penerangan Bangunan Kantor yang Disediakan                                         |                                  |                                        |                                               | 2 Paket                                | 2.623.200,00          | - Kota Bogor, Semua Kecamatan, Semua Kel/Desa | PENDAPATAN ASLI DAERAH (PAD) | -         | Reformasi Birokrasi                   | Kelurahan Cibadak |                                   | 3.000.000,00          | KELURAHAN CIBADAK                 |
|    | 2.13.01.2.06.0002 | Penyediaan Peralatan dan Perlengkapan Kantor                                                   |                                                                                                                            |                                  |                                        |                                               |                                        |                       |                                               |                              |           |                                       |                   |                                   |                       |                                   |
|    |                   |                                                                                                | Jumlah Paket Peralatan dan Perlengkapan Kantor yang Disediakan                                                             |                                  |                                        |                                               | 5 Paket                                | 14.781.300,00         | - Kota Bogor, Semua Kecamatan, Semua Kel/Desa | PENDAPATAN ASLI DAERAH (PAD) | -         | Reformasi Birokrasi                   | Kelurahan Cibadak |                                   | 16.000.000,00         | KELURAHAN CIBADAK                 |
|    | 2.13.01.2.06.0003 | Penyediaan Peralatan Rumah Tangga                                                              |                                                                                                                            |                                  |                                        |                                               |                                        |                       |                                               |                              |           |                                       |                   |                                   |                       |                                   |
|    |                   |                                                                                                | Jumlah Paket Peralatan Rumah Tangga yang Disediakan                                                                        |                                  |                                        |                                               | 2 Paket                                | 4.402.000,00          | - Kota Bogor, Semua Kecamatan, Semua Kel/Desa | PENDAPATAN ASLI DAERAH (PAD) | -         | Reformasi Birokrasi                   | Kelurahan Cibadak |                                   | 5.000.000,00          | KELURAHAN CIBADAK                 |
|    | 2.13.01.2.06.0004 | Penyediaan Bahan Logistik Kantor                                                               |                                                                                                                            |                                  |                                        |                                               |                                        |                       |                                               |                              |           |                                       |                   |                                   |                       |                                   |
|    |                   |                                                                                                | Jumlah Paket Bahan Logistik Kantor yang Disediakan                                                                         |                                  |                                        |                                               | 2 Paket                                | 81.510.000,00         | - Kota Bogor, Semua Kecamatan, Semua Kel/Desa | PENDAPATAN ASLI DAERAH (PAD) | -         | Reformasi Birokrasi                   | Kelurahan Cibadak |                                   | 90.000.000,00         | KELURAHAN CIBADAK                 |
|    | 2.13.01.2.06.0005 | Penyediaan Barang Cetak dan Penggandaan                                                        |                                                                                                                            |                                  |                                        |                                               |                                        |                       |                                               |                              |           |                                       |                   |                                   |                       |                                   |
|    |                   |                                                                                                | Jumlah Paket Barang Cetak dan Penggandaan yang Disediakan                                                                  |                                  |                                        |                                               | 1 Paket                                | 7.857.200,00          | - Kota Bogor, Semua Kecamatan, Semua Kel/Desa | PENDAPATAN ASLI DAERAH (PAD) | -         | Reformasi Birokrasi                   | Kelurahan Cibadak |                                   | 8.000.000,00          | KELURAHAN CIBADAK                 |
|    | <b>7</b>          | <b>UNSUR KEWILAYAHAN</b>                                                                       |                                                                                                                            |                                  |                                        |                                               |                                        | <b>686.762.790,00</b> |                                               |                              |           |                                       |                   |                                   | <b>709.000.000,00</b> |                                   |
|    | <b>7.01</b>       | <b>KECAMATAN</b>                                                                               |                                                                                                                            |                                  |                                        |                                               |                                        | <b>686.762.790,00</b> |                                               |                              |           |                                       |                   |                                   | <b>709.000.000,00</b> |                                   |
| 1. | <b>7.01.03</b>    | <b>PROGRAM PEMBERDAYAAN MASYARAKAT DESA DAN KELURAHAN</b>                                      | <b>Pelayanan administrasi ditingkat kelurahan Partisipasi masyarakat dalam pelaksanaan Musrenbang di tingkat Kelurahan</b> | <b>100 %</b><br><b>100 %</b>     |                                        |                                               | <b>100 %</b>                           | <b>686.762.790,00</b> |                                               |                              |           |                                       |                   | -                                 | <b>709.000.000,00</b> |                                   |
|    | 7.01.03.2.02      | Kegiatan Pemberdayaan Kelurahan                                                                | Persentase keterlibatan masyarakat dalam perencanaan pembangunan di kelurahan                                              | -                                |                                        |                                               | 100 %                                  | 686.762.790,00        |                                               |                              | -         | Peningkatan Kualitas Hidup Masyarakat | kelurahan Cibadak | -                                 | 709.000.000,00        | KELURAHAN CIBADAK                 |
|    | 7.01.03.2.02.0001 | Peningkatan Partisipasi Masyarakat dalam Forum Musyawarah Perencanaan Pembangunan di Kelurahan |                                                                                                                            |                                  |                                        |                                               |                                        |                       |                                               |                              |           |                                       |                   |                                   |                       |                                   |
|    |                   |                                                                                                | Jumlah Lembaga Kemasyarakatan yang Berpartisipasi dalam Forum Musyawarah Perencanaan Pembangunan di Kelurahan              |                                  |                                        |                                               | 2 Lembaga Kemasyarakatan               | 8.826.300,00          | - Kota Bogor, Semua Kecamatan, Semua Kel/Desa | PENDAPATAN ASLI DAERAH (PAD) | -         | Peningkatan Kualitas Hidup Masyarakat | kelurahan Cibadak |                                   | 9.000.000,00          | KELURAHAN CIBADAK                 |
|    | 7.01.03.2.02.0002 | Pembangunan Sarana dan Prasarana Kelurahan                                                     |                                                                                                                            |                                  |                                        |                                               |                                        |                       |                                               |                              |           |                                       |                   |                                   |                       |                                   |

| NO | KODE              | URUSAN / BIDANG URUSAN / PROGRAM / KEGIATAN / SUB KEGIATAN                   | INDIKATOR PROGRAM / KEGIATAN / SUB KEGIATAN                                                   | TARGET AKHIR PERIODE RENSTRA OPD | REALISASI CAPAIAN RENJA OPD TAHUN 2022 | PRAKIRAAN CAPAIAN TARGET RENJA OPD TAHUN 2023 | CAPAIAN KINERJA DAN KERANGKA PENDANAAN |                       |                                               |                              |           | KELOMPOK SASARAN                      | PRAKIRAAN MAJU RENCANA TAHUN 2025 |                     | PERANGKAT DAERAH PENANGGUNG JAWAB |                      |
|----|-------------------|------------------------------------------------------------------------------|-----------------------------------------------------------------------------------------------|----------------------------------|----------------------------------------|-----------------------------------------------|----------------------------------------|-----------------------|-----------------------------------------------|------------------------------|-----------|---------------------------------------|-----------------------------------|---------------------|-----------------------------------|----------------------|
|    |                   |                                                                              |                                                                                               |                                  |                                        |                                               | TARGET 2024                            | PAGU INDIKATIF (Rp)   | LOKASI                                        | SUMBER DANA                  | PRIORITAS |                                       | TARGET                            | PAGU INDIKATIF (Rp) |                                   |                      |
|    |                   |                                                                              |                                                                                               |                                  |                                        |                                               |                                        |                       |                                               |                              | NASIONAL  |                                       |                                   |                     |                                   | DAERAH               |
| 1  | 2                 | 3                                                                            | 4                                                                                             | 5                                | 6                                      | 7                                             | 8                                      | 9                     | 10                                            | 11                           | 12        | 13                                    | 14                                | 15                  | 16                                | 17                   |
|    |                   |                                                                              | <i>Jumlah Sarana dan Prasarana Kelurahan yang Terbangun</i>                                   |                                  |                                        |                                               | 3 Unit                                 | 279.536.490,00        | - Kota Bogor, Semua Kecamatan, Semua Kel/Desa | PENDAPATAN ASLI DAERAH (PAD) | -         | Peningkatan Kualitas Hidup Masyarakat | kelurahan Cibadak                 |                     | 300.000.000,00                    | KELURAHAN CIBADAK    |
|    | 7.01.03.2.02.0003 | Pemberdayaan Masyarakat di Kelurahan                                         |                                                                                               |                                  |                                        |                                               |                                        |                       |                                               |                              |           |                                       |                                   |                     |                                   |                      |
|    |                   |                                                                              | <i>Jumlah Pokmas dan Ormas yang Melaksanakan Pemberdayaan Masyarakat di Kelurahan</i>         |                                  |                                        |                                               | 3 Pokmas / Ormas                       | 398.400.000,00        | - Kota Bogor, Semua Kecamatan, Semua Kel/Desa | PENDAPATAN ASLI DAERAH (PAD) | -         | Peningkatan Kualitas Hidup Masyarakat | kelurahan Cibadak                 |                     | 400.000.000,00                    | KELURAHAN CIBADAK    |
|    |                   | <b>KELURAHAN MEKARWANGI</b>                                                  |                                                                                               |                                  |                                        |                                               |                                        | <b>762.126.270,00</b> |                                               |                              |           |                                       |                                   |                     | <b>775.000.000,00</b>             |                      |
|    | <b>2</b>          | <b>URUSAN PEMERINTAHAN WAJIB YANG TIDAK BERKAITAN DENGAN PELAYANAN DASAR</b> |                                                                                               |                                  |                                        |                                               |                                        | <b>109.335.600,00</b> |                                               |                              |           |                                       |                                   |                     | <b>114.000.000,00</b>             |                      |
|    | <b>2.13</b>       | <b>URUSAN PEMERINTAHAN BIDANG PEMBERDAYAAN MASYARAKAT DAN DESA</b>           |                                                                                               |                                  |                                        |                                               |                                        | <b>109.335.600,00</b> |                                               |                              |           |                                       |                                   |                     | <b>114.000.000,00</b>             |                      |
| 1. | <b>2.13.01</b>    | <b>PROGRAM PENUNJANG URUSAN PEMERINTAHAN DAERAH KABUPATEN/KOTA</b>           | <i>Nilai Rata-rata Indeks Kepuasan Masyarakat terhadap Pelayanan Lingkup Perangkat Daerah</i> | -                                |                                        |                                               | <b>3.50 point</b>                      | <b>109.335.600,00</b> |                                               |                              |           |                                       |                                   | -                   | <b>114.000.000,00</b>             |                      |
|    | 2.13.01.2.06      | Administrasi Umum Perangkat Daerah                                           | <i>Persentase pemenuhan kebutuhan operasional perangkat daerah</i>                            | -                                |                                        |                                               | 100 %                                  | 109.335.600,00        |                                               |                              | -         | Reformasi Birokrasi                   | kelurahan Mekarwangi              | -                   | 114.000.000,00                    | KELURAHAN MEKARWANGI |
|    | 2.13.01.2.06.0001 | Penyediaan Komponen Instalasi Listrik/Penerangan Bangunan Kantor             |                                                                                               |                                  |                                        |                                               |                                        |                       |                                               |                              |           |                                       |                                   |                     |                                   |                      |
|    |                   |                                                                              | <i>Jumlah Paket Komponen Instalasi Listrik/Penerangan Bangunan Kantor yang Disediakan</i>     |                                  |                                        |                                               | 1 Paket                                | 3.756.000,00          | - Kota Bogor, Semua Kecamatan, Semua Kel/Desa | PENDAPATAN ASLI DAERAH (PAD) | -         | Reformasi Birokrasi                   | kelurahan Mekarwangi              |                     | 4.000.000,00                      | KELURAHAN MEKARWANGI |
|    | 2.13.01.2.06.0002 | Penyediaan Peralatan dan Perlengkapan Kantor                                 |                                                                                               |                                  |                                        |                                               |                                        |                       |                                               |                              |           |                                       |                                   |                     |                                   |                      |
|    |                   |                                                                              | <i>Jumlah Paket Peralatan dan Perlengkapan Kantor yang Disediakan</i>                         |                                  |                                        |                                               | 4 Paket                                | 10.720.300,00         | - Kota Bogor, Semua Kecamatan, Semua Kel/Desa | PENDAPATAN ASLI DAERAH (PAD) | -         | Reformasi Birokrasi                   | kelurahan Mekarwangi              |                     | 12.000.000,00                     | KELURAHAN MEKARWANGI |
|    | 2.13.01.2.06.0003 | Penyediaan Peralatan Rumah Tangga                                            |                                                                                               |                                  |                                        |                                               |                                        |                       |                                               |                              |           |                                       |                                   |                     |                                   |                      |
|    |                   |                                                                              | <i>Jumlah Paket Peralatan Rumah Tangga yang Disediakan</i>                                    |                                  |                                        |                                               | 2 Paket                                | 4.833.400,00          | - Kota Bogor, Semua Kecamatan, Semua Kel/Desa | PENDAPATAN ASLI DAERAH (PAD) | -         | Reformasi Birokrasi                   | kelurahan Mekarwangi              |                     | 5.000.000,00                      | KELURAHAN MEKARWANGI |
|    | 2.13.01.2.06.0004 | Penyediaan Bahan Logistik Kantor                                             |                                                                                               |                                  |                                        |                                               |                                        |                       |                                               |                              |           |                                       |                                   |                     |                                   |                      |
|    |                   |                                                                              | <i>Jumlah Paket Bahan Logistik Kantor yang Disediakan</i>                                     |                                  |                                        |                                               | 1 Paket                                | 82.440.000,00         | - Kota Bogor, Semua Kecamatan, Semua Kel/Desa | PENDAPATAN ASLI DAERAH (PAD) | -         | Reformasi Birokrasi                   | kelurahan Mekarwangi              |                     | 85.000.000,00                     | KELURAHAN MEKARWANGI |
|    | 2.13.01.2.06.0005 | Penyediaan Barang Cetak dan Penggandaan                                      |                                                                                               |                                  |                                        |                                               |                                        |                       |                                               |                              |           |                                       |                                   |                     |                                   |                      |

| NO | KODE              | URUSAN / BIDANG URUSAN / PROGRAM / KEGIATAN / SUB KEGIATAN                                     | INDIKATOR PROGRAM / KEGIATAN / SUB KEGIATAN                                                                                | TARGET AKHIR PERIODE RENSTRA OPD | REALISASI CAPAIAN RENJA OPD TAHUN 2022 | PRAKIRAAN CAPAIAN TARGET RENJA OPD TAHUN 2023 | CAPAIAN KINERJA DAN KERANGKA PENDANAAN |                       |                                               |                              |           | KELOMPOK SASARAN                      | PRAKIRAAN MAJU RENCANA TAHUN 2025 |                     | PERANGKAT DAERAH PENANGGUNG JAWAB |                      |
|----|-------------------|------------------------------------------------------------------------------------------------|----------------------------------------------------------------------------------------------------------------------------|----------------------------------|----------------------------------------|-----------------------------------------------|----------------------------------------|-----------------------|-----------------------------------------------|------------------------------|-----------|---------------------------------------|-----------------------------------|---------------------|-----------------------------------|----------------------|
|    |                   |                                                                                                |                                                                                                                            |                                  |                                        |                                               | TARGET 2024                            | PAGU INDIKATIF (Rp)   | LOKASI                                        | SUMBER DANA                  | PRIORITAS |                                       | TARGET                            | PAGU INDIKATIF (Rp) |                                   |                      |
|    |                   |                                                                                                |                                                                                                                            |                                  |                                        |                                               |                                        |                       |                                               |                              | NASIONAL  |                                       |                                   |                     |                                   | DAERAH               |
| 1  | 2                 | 3                                                                                              | 4                                                                                                                          | 5                                | 6                                      | 7                                             | 8                                      | 9                     | 10                                            | 11                           | 12        | 13                                    | 14                                | 15                  | 16                                | 17                   |
|    |                   |                                                                                                | <i>Jumlah Paket Barang Cetak dan Penggandaan yang Disediakan</i>                                                           |                                  |                                        |                                               | 3 Paket                                | 7.585.900,00          | - Kota Bogor, Semua Kecamatan, Semua Kel/Desa | PENDAPATAN ASLI DAERAH (PAD) | -         | Reformasi Birokrasi                   | kelurahan Mekarwangi              |                     | 8.000.000,00                      | KELURAHAN MEKARWANGI |
|    | <b>7</b>          | <b>UNSUR KEWILAYAHAN</b>                                                                       |                                                                                                                            |                                  |                                        |                                               |                                        | <b>652.790.670,00</b> |                                               |                              |           |                                       |                                   |                     | <b>661.000.000,00</b>             |                      |
|    | <b>7.01</b>       | <b>KECAMATAN</b>                                                                               |                                                                                                                            |                                  |                                        |                                               |                                        | <b>652.790.670,00</b> |                                               |                              |           |                                       |                                   |                     | <b>661.000.000,00</b>             |                      |
| 1. | <b>7.01.03</b>    | <b>PROGRAM PEMBERDAYAAN MASYARAKAT DESA DAN KELURAHAN</b>                                      | <i>Pelayanan administrasi ditingkat kelurahan Partisipasi masyarakat dalam pelaksanaan Musrenbang di tingkat Kelurahan</i> | <b>100 %</b><br><b>100 %</b>     |                                        |                                               | <b>100 %</b>                           | <b>652.790.670,00</b> |                                               |                              |           |                                       |                                   | -                   | <b>661.000.000,00</b>             |                      |
|    | 7.01.03.2.02      | Kegiatan Pemberdayaan Kelurahan                                                                | <i>Presentase Keterlibatan Masyarakat dalam Perencanaan Pembangunan di Kelurahan</i>                                       | -                                |                                        |                                               | 100 %                                  | 652.790.670,00        |                                               |                              | -         | Peningkatan Kualitas Hidup Masyarakat | kelurahan Mekarwangi              | -                   | 661.000.000,00                    | KELURAHAN MEKARWANGI |
|    | 7.01.03.2.02.0001 | Peningkatan Partisipasi Masyarakat dalam Forum Musyawarah Perencanaan Pembangunan di Kelurahan |                                                                                                                            |                                  |                                        |                                               |                                        |                       |                                               |                              |           |                                       |                                   |                     |                                   |                      |
|    |                   |                                                                                                | <i>Jumlah Lembaga Kemasyarakatan yang Berpartisipasi dalam Forum Musyawarah Perencanaan Pembangunan di Kelurahan</i>       |                                  |                                        |                                               | 2 Lembaga Kemasyarakatan               | 10.664.400,00         | - Kota Bogor, Semua Kecamatan, Semua Kel/Desa | PENDAPATAN ASLI DAERAH (PAD) | -         | Peningkatan Kualitas Hidup Masyarakat | kelurahan Mekarwangi              |                     | 11.000.000,00                     | KELURAHAN MEKARWANGI |
|    | 7.01.03.2.02.0002 | Pembangunan Sarana dan Prasarana Kelurahan                                                     |                                                                                                                            |                                  |                                        |                                               |                                        |                       |                                               |                              |           |                                       |                                   |                     |                                   |                      |
|    |                   |                                                                                                | <i>Jumlah Sarana dan Prasarana Kelurahan yang Terbangun</i>                                                                |                                  |                                        |                                               | 2 Unit                                 | 249.126.270,00        | - Kota Bogor, Semua Kecamatan, Semua Kel/Desa | PENDAPATAN ASLI DAERAH (PAD) | -         | Peningkatan Kualitas Hidup Masyarakat | kelurahan Mekarwangi              |                     | 250.000.000,00                    | KELURAHAN MEKARWANGI |
|    | 7.01.03.2.02.0003 | Pemberdayaan Masyarakat di Kelurahan                                                           |                                                                                                                            |                                  |                                        |                                               |                                        |                       |                                               |                              |           |                                       |                                   |                     |                                   |                      |
|    |                   |                                                                                                | <i>Jumlah Pokmas dan Ormas yang Melaksanakan Pemberdayaan Masyarakat di Kelurahan</i>                                      |                                  |                                        |                                               | 3 Pokmas / Ormas                       | 393.000.000,00        | - Kota Bogor, Semua Kecamatan, Semua Kel/Desa | PENDAPATAN ASLI DAERAH (PAD) | -         | Peningkatan Kualitas Hidup Masyarakat | kelurahan Mekarwangi              |                     | 400.000.000,00                    | KELURAHAN MEKARWANGI |
|    |                   | <b>KELURAHAN KENCANA</b>                                                                       |                                                                                                                            |                                  |                                        |                                               |                                        | <b>813.340.100,00</b> |                                               |                              |           |                                       |                                   |                     | <b>823.000.000,00</b>             |                      |
|    | <b>2</b>          | <b>URUSAN PEMERINTAHAN WAJIB YANG TIDAK BERKAITAN DENGAN PELAYANAN DASAR</b>                   |                                                                                                                            |                                  |                                        |                                               |                                        | <b>110.610.500,00</b> |                                               |                              |           |                                       |                                   |                     | <b>117.000.000,00</b>             |                      |
|    | <b>2.13</b>       | <b>URUSAN PEMERINTAHAN BIDANG PEMBERDAYAAN MASYARAKAT DAN DESA</b>                             |                                                                                                                            |                                  |                                        |                                               |                                        | <b>110.610.500,00</b> |                                               |                              |           |                                       |                                   |                     | <b>117.000.000,00</b>             |                      |
| 1. | <b>2.13.01</b>    | <b>PROGRAM PENUNJANG URUSAN PEMERINTAHAN DAERAH KABUPATEN/KOTA</b>                             | <i>Nilai Rata-rata Indeks Kepuasan Masyarakat terhadap Pelayanan Lingkup Perangkat Daerah</i>                              | -                                |                                        |                                               | <b>3.50 point</b>                      | <b>110.610.500,00</b> |                                               |                              |           |                                       |                                   | -                   | <b>117.000.000,00</b>             |                      |
|    | 2.13.01.2.06      | Administrasi Umum Perangkat Daerah                                                             | <i>Persentase pemenuhan kebutuhan operasional perangkat daerah</i>                                                         | -                                |                                        |                                               | 100 %                                  | 110.610.500,00        |                                               |                              | -         | Reformasi Birokrasi                   | Kelurahan Kencana                 | -                   | 117.000.000,00                    | KELURAHAN KENCANA    |
|    | 2.13.01.2.06.0001 | Penyediaan Komponen Instalasi Listrik/Penerangan Bangunan Kantor                               |                                                                                                                            |                                  |                                        |                                               |                                        |                       |                                               |                              |           |                                       |                                   |                     |                                   |                      |

| NO | KODE              | URUSAN / BIDANG URUSAN / PROGRAM / KEGIATAN / SUB KEGIATAN                                     | INDIKATOR PROGRAM / KEGIATAN / SUB KEGIATAN                                                                                | TARGET AKHIR PERIODE RENSTRA OPD | REALISASI CAPAIAN RENJA OPD TAHUN 2022 | PRAKIRAAN CAPAIAN TARGET RENJA OPD TAHUN 2023 | CAPAIAN KINERJA DAN KERANGKA PENDANAAN |                       |                                               |                              |           | KELOMPOK SASARAN                      | PRAKIRAAN MAJU RENCANA TAHUN 2025 |                     | PERANGKAT DAERAH PENANGGUNG JAWAB |                   |
|----|-------------------|------------------------------------------------------------------------------------------------|----------------------------------------------------------------------------------------------------------------------------|----------------------------------|----------------------------------------|-----------------------------------------------|----------------------------------------|-----------------------|-----------------------------------------------|------------------------------|-----------|---------------------------------------|-----------------------------------|---------------------|-----------------------------------|-------------------|
|    |                   |                                                                                                |                                                                                                                            |                                  |                                        |                                               | TARGET 2024                            | PAGU INDIKATIF (Rp)   | LOKASI                                        | SUMBER DANA                  | PRIORITAS |                                       | TARGET                            | PAGU INDIKATIF (Rp) |                                   |                   |
|    |                   |                                                                                                |                                                                                                                            |                                  |                                        |                                               |                                        |                       |                                               |                              | NASIONAL  |                                       |                                   |                     |                                   | DAERAH            |
| 1  | 2                 | 3                                                                                              | 4                                                                                                                          | 5                                | 6                                      | 7                                             | 8                                      | 9                     | 10                                            | 11                           | 12        | 13                                    | 14                                | 15                  | 16                                | 17                |
|    |                   |                                                                                                | Jumlah Paket Komponen Instalasi Listrik/Penerangan Bangunan Kantor yang Disediakan                                         |                                  |                                        |                                               | 2 Paket                                | 4.985.600,00          | - Kota Bogor, Semua Kecamatan, Semua Kel/Desa | PENDAPATAN ASLI DAERAH (PAD) | -         | Reformasi Birokrasi                   | Kelurahan Kencana                 |                     | 6.000.000,00                      | KELURAHAN KENCANA |
|    | 2.13.01.2.06.0002 | Penyediaan Peralatan dan Perlengkapan Kantor                                                   |                                                                                                                            |                                  |                                        |                                               |                                        |                       |                                               |                              |           |                                       |                                   |                     |                                   |                   |
|    |                   |                                                                                                | Jumlah Paket Peralatan dan Perlengkapan Kantor yang Disediakan                                                             |                                  |                                        |                                               | 2 Paket                                | 19.532.600,00         | - Kota Bogor, Semua Kecamatan, Semua Kel/Desa | PENDAPATAN ASLI DAERAH (PAD) | -         | Reformasi Birokrasi                   | Kelurahan Kencana                 |                     | 22.000.000,00                     | KELURAHAN KENCANA |
|    | 2.13.01.2.06.0003 | Penyediaan Peralatan Rumah Tangga                                                              |                                                                                                                            |                                  |                                        |                                               |                                        |                       |                                               |                              |           |                                       |                                   |                     |                                   |                   |
|    |                   |                                                                                                | Jumlah Paket Peralatan Rumah Tangga yang Disediakan                                                                        |                                  |                                        |                                               | 1 Paket                                | 2.811.200,00          | - Kota Bogor, Semua Kecamatan, Semua Kel/Desa | PENDAPATAN ASLI DAERAH (PAD) | -         | Reformasi Birokrasi                   | Kelurahan Kencana                 |                     | 3.000.000,00                      | KELURAHAN KENCANA |
|    | 2.13.01.2.06.0004 | Penyediaan Bahan Logistik Kantor                                                               |                                                                                                                            |                                  |                                        |                                               |                                        |                       |                                               |                              |           |                                       |                                   |                     |                                   |                   |
|    |                   |                                                                                                | Jumlah Paket Bahan Logistik Kantor yang Disediakan                                                                         |                                  |                                        |                                               | 5 Paket                                | 77.910.000,00         | - Kota Bogor, Semua Kecamatan, Semua Kel/Desa | PENDAPATAN ASLI DAERAH (PAD) | -         | Reformasi Birokrasi                   | Kelurahan Kencana                 |                     | 80.000.000,00                     | KELURAHAN KENCANA |
|    | 2.13.01.2.06.0005 | Penyediaan Barang Cetak dan Penggandaan                                                        |                                                                                                                            |                                  |                                        |                                               |                                        |                       |                                               |                              |           |                                       |                                   |                     |                                   |                   |
|    |                   |                                                                                                | Jumlah Paket Barang Cetak dan Penggandaan yang Disediakan                                                                  |                                  |                                        |                                               | 2 Paket                                | 5.371.100,00          | - Kota Bogor, Semua Kecamatan, Semua Kel/Desa | PENDAPATAN ASLI DAERAH (PAD) | -         | Reformasi Birokrasi                   | Kelurahan Kencana                 |                     | 6.000.000,00                      | KELURAHAN KENCANA |
|    | <b>7</b>          | <b>UNSUR KEWILAYAHAN</b>                                                                       |                                                                                                                            |                                  |                                        |                                               |                                        | <b>702.729.600,00</b> |                                               |                              |           |                                       |                                   |                     | <b>706.000.000,00</b>             |                   |
|    | <b>7.01</b>       | <b>KECAMATAN</b>                                                                               |                                                                                                                            |                                  |                                        |                                               |                                        | <b>702.729.600,00</b> |                                               |                              |           |                                       |                                   |                     | <b>706.000.000,00</b>             |                   |
| 1. | <b>7.01.03</b>    | <b>PROGRAM PEMBERDAYAAN MASYARAKAT DESA DAN KELURAHAN</b>                                      | <i>Pelayanan administrasi ditingkat kelurahan Partisipasi masyarakat dalam pelaksanaan Musrenbang di tingkat Kelurahan</i> | <b>100 %</b><br><b>100 %</b>     |                                        |                                               | <b>100 %</b>                           | <b>702.729.600,00</b> |                                               |                              |           |                                       |                                   | -                   | <b>706.000.000,00</b>             |                   |
|    | 7.01.03.2.02      | Kegiatan Pemberdayaan Kelurahan                                                                | <i>Presentase Keterlibatan Masyarakat dalam Perencanaan Pembangunan di Kelurahan</i>                                       | -                                |                                        |                                               | 100 %                                  | 702.729.600,00        |                                               |                              | -         | Peningkatan Kualitas Hidup Masyarakat | Kelurahan Kencana                 | -                   | 706.000.000,00                    | KELURAHAN KENCANA |
|    | 7.01.03.2.02.0001 | Peningkatan Partisipasi Masyarakat dalam Forum Musyawarah Perencanaan Pembangunan di Kelurahan |                                                                                                                            |                                  |                                        |                                               |                                        |                       |                                               |                              |           |                                       |                                   |                     |                                   |                   |
|    |                   |                                                                                                | Jumlah Lembaga Kemasyarakatan yang Berpartisipasi dalam Forum Musyawarah Perencanaan Pembangunan di Kelurahan              |                                  |                                        |                                               | 2 Lembaga Kemasyarakatan               | 9.364.200,00          | - Kota Bogor, Semua Kecamatan, Semua Kel/Desa | PENDAPATAN ASLI DAERAH (PAD) | -         | Peningkatan Kualitas Hidup Masyarakat | Kelurahan Kencana                 |                     | 11.000.000,00                     | KELURAHAN KENCANA |
|    | 7.01.03.2.02.0002 | Pembangunan Sarana dan Prasarana Kelurahan                                                     |                                                                                                                            |                                  |                                        |                                               |                                        |                       |                                               |                              |           |                                       |                                   |                     |                                   |                   |
|    |                   |                                                                                                | Jumlah Sarana dan Prasarana Kelurahan yang Terbangun                                                                       |                                  |                                        |                                               | 2 Unit                                 | 250.565.400,00        | - Kota Bogor, Semua Kecamatan, Semua Kel/Desa | PENDAPATAN ASLI DAERAH (PAD) | -         | Peningkatan Kualitas Hidup Masyarakat | Kelurahan Kencana                 |                     | 250.000.000,00                    | KELURAHAN KENCANA |
|    | 7.01.03.2.02.0003 | Pemberdayaan Masyarakat di Kelurahan                                                           |                                                                                                                            |                                  |                                        |                                               |                                        |                       |                                               |                              |           |                                       |                                   |                     |                                   |                   |



| NO | KODE              | URUSAN / BIDANG URUSAN / PROGRAM / KEGIATAN / SUB KEGIATAN                   | INDIKATOR PROGRAM / KEGIATAN / SUB KEGIATAN                                                   | TARGET AKHIR PERIODE RENSTRA OPD | REALISASI CAPAIAN RENJA OPD TAHUN 2022 | PRAKIRAAN CAPAIAN TARGET RENJA OPD TAHUN 2023 | CAPAIAN KINERJA DAN KERANGKA PENDANAAN |                       |                                               |                              |           |                                       | KELOMPOK SASARAN    | PRAKIRAAN MAJU RENCANA TAHUN 2025 |                       | PERANGKAT DAERAH PENANGGUNG JAWAB |
|----|-------------------|------------------------------------------------------------------------------|-----------------------------------------------------------------------------------------------|----------------------------------|----------------------------------------|-----------------------------------------------|----------------------------------------|-----------------------|-----------------------------------------------|------------------------------|-----------|---------------------------------------|---------------------|-----------------------------------|-----------------------|-----------------------------------|
|    |                   |                                                                              |                                                                                               |                                  |                                        |                                               | TARGET 2024                            | PAGU INDIKATIF (Rp)   | LOKASI                                        | SUMBER DANA                  | PRIORITAS |                                       |                     | TARGET                            | PAGU INDIKATIF (Rp)   |                                   |
|    |                   |                                                                              |                                                                                               |                                  |                                        |                                               |                                        |                       |                                               |                              | NASIONAL  | DAERAH                                |                     |                                   |                       |                                   |
| 1  | 2                 | 3                                                                            | 4                                                                                             | 5                                | 6                                      | 7                                             | 8                                      | 9                     | 10                                            | 11                           | 12        | 13                                    | 14                  | 15                                | 16                    | 17                                |
|    |                   |                                                                              | <i>Jumlah Pokmas dan Ormas yang Melaksanakan Pemberdayaan Masyarakat di Kelurahan</i>         |                                  |                                        |                                               | 3 Pokmas / Ormas                       | 442.800.000,00        | - Kota Bogor, Semua Kecamatan, Semua Kel/Desa | PENDAPATAN ASLI DAERAH (PAD) | -         | Peningkatan Kualitas Hidup Masyarakat | Kelurahan Kencana   |                                   | 445.000.000,00        | KELURAHAN KENCANA                 |
|    |                   | <b>KELURAHAN KAYUMANIS</b>                                                   |                                                                                               |                                  |                                        |                                               |                                        | <b>637.938.560,00</b> |                                               |                              |           |                                       |                     |                                   | <b>377.500.000,00</b> |                                   |
|    | <b>2</b>          | <b>URUSAN PEMERINTAHAN WAJIB YANG TIDAK BERKAITAN DENGAN PELAYANAN DASAR</b> |                                                                                               |                                  |                                        |                                               |                                        | <b>113.634.000,00</b> |                                               |                              |           |                                       |                     |                                   | <b>120.500.000,00</b> |                                   |
|    | <b>2.13</b>       | <b>URUSAN PEMERINTAHAN BIDANG PEMBERDAYAAN MASYARAKAT DAN DESA</b>           |                                                                                               |                                  |                                        |                                               |                                        | <b>113.634.000,00</b> |                                               |                              |           |                                       |                     |                                   | <b>120.500.000,00</b> |                                   |
| 1. | <b>2.13.01</b>    | <b>PROGRAM PENUNJANG URUSAN PEMERINTAHAN DAERAH KABUPATEN/KOTA</b>           | <i>Nilai Rata-rata Indeks Kepuasan Masyarakat terhadap Pelayanan Lingkup Perangkat Daerah</i> | -                                |                                        |                                               | <b>3.50 point</b>                      | <b>113.634.000,00</b> |                                               |                              |           |                                       |                     | -                                 | <b>120.500.000,00</b> |                                   |
|    | 2.13.01.2.06      | Administrasi Umum Perangkat Daerah                                           | <i>Persentase Pemenuhan Kebutuhan Operasional Perangkat Daerah</i>                            | -                                |                                        |                                               | 100 %                                  | 113.634.000,00        |                                               |                              | -         | Reformasi Birokrasi                   | Kelurahan Kayumanis | -                                 | 120.500.000,00        | KELURAHAN KAYUMANIS               |
|    | 2.13.01.2.06.0001 | Penyediaan Komponen Instalasi Listrik/Penerangan Bangunan Kantor             |                                                                                               |                                  |                                        |                                               |                                        |                       |                                               |                              |           |                                       |                     |                                   |                       |                                   |
|    |                   |                                                                              | <i>Jumlah Paket Komponen Instalasi Listrik/Penerangan Bangunan Kantor yang Disediakan</i>     |                                  |                                        |                                               | 1 Paket                                | 3.236.500,00          | - Kota Bogor, Tanah Sareal, Kayu Manis        | PENDAPATAN ASLI DAERAH (PAD) | -         | Reformasi Birokrasi                   | Kelurahan Kayumanis |                                   | 3.500.000,00          | KELURAHAN KAYUMANIS               |
|    | 2.13.01.2.06.0002 | Penyediaan Peralatan dan Perlengkapan Kantor                                 |                                                                                               |                                  |                                        |                                               |                                        |                       |                                               |                              |           |                                       |                     |                                   |                       |                                   |
|    |                   |                                                                              | <i>Jumlah Paket Peralatan dan Perlengkapan Kantor yang Disediakan</i>                         |                                  |                                        |                                               | 2 Paket                                | 16.007.900,00         | - Kota Bogor, Semua Kecamatan, Semua Kel/Desa | PENDAPATAN ASLI DAERAH (PAD) | -         | Reformasi Birokrasi                   | Kelurahan Kayumanis |                                   | 17.000.000,00         | KELURAHAN KAYUMANIS               |
|    | 2.13.01.2.06.0003 | Penyediaan Peralatan Rumah Tangga                                            |                                                                                               |                                  |                                        |                                               |                                        |                       |                                               |                              |           |                                       |                     |                                   |                       |                                   |
|    |                   |                                                                              | <i>Jumlah Paket Peralatan Rumah Tangga yang Disediakan</i>                                    |                                  |                                        |                                               | 1 Paket                                | 3.807.600,00          | - Kota Bogor, Semua Kecamatan, Semua Kel/Desa | PENDAPATAN ASLI DAERAH (PAD) | -         | Reformasi Birokrasi                   | Kelurahan Kayumanis |                                   | 4.000.000,00          | KELURAHAN KAYUMANIS               |
|    | 2.13.01.2.06.0004 | Penyediaan Bahan Logistik Kantor                                             |                                                                                               |                                  |                                        |                                               |                                        |                       |                                               |                              |           |                                       |                     |                                   |                       |                                   |
|    |                   |                                                                              | <i>Jumlah Paket Bahan Logistik Kantor yang Disediakan</i>                                     |                                  |                                        |                                               | 3 Paket                                | 85.325.000,00         | - Kota Bogor, Tanah Sareal, Kayu Manis        | PENDAPATAN ASLI DAERAH (PAD) | -         | Reformasi Birokrasi                   | Kelurahan Kayumanis |                                   | 90.000.000,00         | KELURAHAN KAYUMANIS               |
|    | 2.13.01.2.06.0005 | Penyediaan Barang Cetak dan Penggandaan                                      |                                                                                               |                                  |                                        |                                               |                                        |                       |                                               |                              |           |                                       |                     |                                   |                       |                                   |
|    |                   |                                                                              | <i>Jumlah Paket Barang Cetak dan Penggandaan yang Disediakan</i>                              |                                  |                                        |                                               | 2 Paket                                | 5.257.000,00          | - Kota Bogor, Semua Kecamatan, Semua Kel/Desa | PENDAPATAN ASLI DAERAH (PAD) | -         | Reformasi Birokrasi                   | Kelurahan Kayumanis |                                   | 6.000.000,00          | KELURAHAN KAYUMANIS               |
|    | <b>7</b>          | <b>UNSUR KEWILAYAHAN</b>                                                     |                                                                                               |                                  |                                        |                                               |                                        | <b>524.304.560,00</b> |                                               |                              |           |                                       |                     |                                   | <b>257.000.000,00</b> |                                   |
|    | <b>7.01</b>       | <b>KECAMATAN</b>                                                             |                                                                                               |                                  |                                        |                                               |                                        | <b>524.304.560,00</b> |                                               |                              |           |                                       |                     |                                   | <b>257.000.000,00</b> |                                   |

| NO | KODE              | URUSAN / BIDANG URUSAN / PROGRAM / KEGIATAN / SUB KEGIATAN                                     | INDIKATOR PROGRAM / KEGIATAN / SUB KEGIATAN                                                                                                                                   | TARGET AKHIR PERIODE RENSTRA OPD | REALISASI CAPAIAN RENJA OPD TAHUN 2022 | PRAKIRAAN CAPAIAN TARGET RENJA OPD TAHUN 2023 | CAPAIAN KINERJA DAN KERANGKA PENDANAAN |                           |                                                   |                              |                                                                      |                                       | KELOMPOK SASARAN    | PRAKIRAAN MAJU RENCANA TAHUN 2025 |                          | PERANGKAT DAERAH PENANGGUNG JAWAB |
|----|-------------------|------------------------------------------------------------------------------------------------|-------------------------------------------------------------------------------------------------------------------------------------------------------------------------------|----------------------------------|----------------------------------------|-----------------------------------------------|----------------------------------------|---------------------------|---------------------------------------------------|------------------------------|----------------------------------------------------------------------|---------------------------------------|---------------------|-----------------------------------|--------------------------|-----------------------------------|
|    |                   |                                                                                                |                                                                                                                                                                               |                                  |                                        |                                               | TARGET 2024                            | PAGU INDIKATIF (Rp)       | LOKASI                                            | SUMBER DANA                  | PRIORITAS                                                            |                                       |                     | TARGET                            | PAGU INDIKATIF (Rp)      |                                   |
|    |                   |                                                                                                |                                                                                                                                                                               |                                  |                                        |                                               |                                        |                           |                                                   |                              | NASIONAL                                                             | DAERAH                                |                     |                                   |                          |                                   |
| 1  | 2                 | 3                                                                                              | 4                                                                                                                                                                             | 5                                | 6                                      | 7                                             | 8                                      | 9                         | 10                                                | 11                           | 12                                                                   | 13                                    | 14                  | 15                                | 16                       | 17                                |
| 1. | 7.01.03           | PROGRAM PEMBERDAYAAN MASYARAKAT DESA DAN KELURAHAN                                             | <i>Pelayanan administrasi ditingkat kelurahan Partisipasi masyarakat dalam pelaksanaan Musrenbang di tingkat Kelurahan</i>                                                    | 100 %<br>100 %                   |                                        |                                               | 100 %                                  | 524.304.560,00            |                                                   |                              |                                                                      |                                       |                     | -                                 | 257.000.000,00           |                                   |
|    | 7.01.03.2.02      | Kegiatan Pemberdayaan Kelurahan                                                                | <i>Persentase keterlibatan masyarakat dalam perencanaan pembangunan di kelurahan</i>                                                                                          | -                                |                                        |                                               | 100 %                                  | 524.304.560,00            |                                                   |                              | -                                                                    | Peningkatan Kualitas Hidup Masyarakat | Kelurahan Kayumanis | -                                 | 257.000.000,00           | KELURAHAN KAYUMANIS               |
|    | 7.01.03.2.02.0001 | Peningkatan Partisipasi Masyarakat dalam Forum Musyawarah Perencanaan Pembangunan di Kelurahan |                                                                                                                                                                               |                                  |                                        |                                               |                                        |                           |                                                   |                              |                                                                      |                                       |                     |                                   |                          |                                   |
|    |                   |                                                                                                | <i>Jumlah Lembaga Kemasyarakatan yang Berpartisipasi dalam Forum Musyawarah Perencanaan Pembangunan di Kelurahan</i>                                                          |                                  |                                        |                                               | 2 Lembaga Kemasyarakatan               | 6.366.000,00              | - Kota Bogor, Semua Kecamatan, Semua Kel/Desa     | PENDAPATAN ASLI DAERAH (PAD) | -                                                                    | Peningkatan Kualitas Hidup Masyarakat | Kelurahan Kayumanis |                                   | 7.000.000,00             | KELURAHAN KAYUMANIS               |
|    | 7.01.03.2.02.0002 | Pembangunan Sarana dan Prasarana Kelurahan                                                     |                                                                                                                                                                               |                                  |                                        |                                               |                                        |                           |                                                   |                              |                                                                      |                                       |                     |                                   |                          |                                   |
|    |                   |                                                                                                | <i>Jumlah Sarana dan Prasarana Kelurahan yang Terbangun</i>                                                                                                                   |                                  |                                        |                                               | 2 Unit                                 | 223.938.560,00            | - Kota Bogor, Semua Kecamatan, Semua Kel/Desa     | PENDAPATAN ASLI DAERAH (PAD) | -                                                                    | Peningkatan Kualitas Hidup Masyarakat | Kelurahan Kayumanis |                                   | 250.000.000,00           | KELURAHAN KAYUMANIS               |
|    | 7.01.03.2.02.0003 | Pemberdayaan Masyarakat di Kelurahan                                                           |                                                                                                                                                                               |                                  |                                        |                                               |                                        |                           |                                                   |                              |                                                                      |                                       |                     |                                   |                          |                                   |
|    |                   |                                                                                                | <i>Jumlah Pokmas dan Ormas yang Melaksanakan Pemberdayaan Masyarakat di Kelurahan</i>                                                                                         |                                  |                                        |                                               | 0 Pokmas / Ormas                       | 294.000.000,00            | - Kota Bogor, Semua Kecamatan, Semua Kel/Desa     | PENDAPATAN ASLI DAERAH (PAD) | -                                                                    | Reformasi Birokrasi                   | Kelurahan Kayumanis |                                   | 0,00                     | KELURAHAN KAYUMANIS               |
|    |                   | <b>BADAN KESATUAN BANGSA DAN POLITIK</b>                                                       |                                                                                                                                                                               |                                  |                                        |                                               |                                        | <b>109.867.697.203,00</b> |                                                   |                              |                                                                      |                                       |                     |                                   | <b>34.335.158.000,00</b> |                                   |
|    | <b>8</b>          | <b>UNSUR PEMERINTAHAN UMUM</b>                                                                 |                                                                                                                                                                               |                                  |                                        |                                               |                                        | <b>109.867.697.203,00</b> |                                                   |                              |                                                                      |                                       |                     |                                   | <b>34.335.158.000,00</b> |                                   |
|    | <b>8.01</b>       | <b>KESATUAN BANGSA DAN POLITIK</b>                                                             |                                                                                                                                                                               |                                  |                                        |                                               |                                        | <b>109.867.697.203,00</b> |                                                   |                              |                                                                      |                                       |                     |                                   | <b>34.335.158.000,00</b> |                                   |
| 1. | 8.01.01           | PROGRAM PENUNJANG URUSAN PEMERINTAHAN DAERAH KABUPATEN/KOTA                                    | <i>Nilai Akuntabilitas Kinerja Instansi Pemerintah Lingkup Perangkat Daerah Nilai rata rata indeks kepuasan masyarakat terhadap pelayanan lingkup perangkat daerah</i>        | A Poin<br>3.50 Point             |                                        |                                               | A Poin<br>3,50 Nilai                   | 9.300.561.217,00          |                                                   |                              |                                                                      |                                       |                     | A Poin<br>3.50 Point              | 9.658.818.000,00         |                                   |
|    | 8.01.01.2.01      | Perencanaan, Penganggaran, dan Evaluasi Kinerja Perangkat Daerah                               | <i>Nilai akuntabilitas kinerja instansi pemerintah lingkup perangkat daerah</i>                                                                                               | A Nilai                          |                                        |                                               | A Nilai                                | 36.117.900,00             |                                                   |                              | Memperkuat Stabilitas Polhukhankam Dan Transformasi Pelayanan Publik | Reformasi Birokrasi                   | ASN Bakesbangpol    | A Nilai                           | 37.118.000,00            | BADAN KESATUAN BANGSA DAN POLITIK |
|    | 8.01.01.2.01.0006 | Koordinasi dan Penyusunan Laporan Capaian Kinerja dan Ikhtisar Realisasi Kinerja SKPD          |                                                                                                                                                                               |                                  |                                        |                                               |                                        |                           |                                                   |                              |                                                                      |                                       |                     |                                   |                          |                                   |
|    |                   |                                                                                                | <i>Jumlah Laporan Capaian Kinerja dan Ikhtisar Realisasi Kinerja SKPD dan Laporan Hasil Koordinasi Penyusunan Laporan Capaian Kinerja dan Ikhtisar Realisasi Kinerja SKPD</i> |                                  |                                        |                                               | 12 Laporan                             | 36.117.900,00             | - Semua Kota/Kab, Semua Kecamatan, Semua Kel/Desa | PENDAPATAN ASLI DAERAH (PAD) | Memperkuat Stabilitas Polhukhankam Dan Transformasi Pelayanan Publik | Reformasi Birokrasi                   | ASN Bakesbangpol    |                                   | 37.118.000,00            | BADAN KESATUAN BANGSA DAN POLITIK |

| NO | KODE              | URUSAN / BIDANG<br>URUSAN / PROGRAM /<br>KEGIATAN / SUB<br>KEGIATAN | INDIKATOR PROGRAM /<br>KEGIATAN / SUB<br>KEGIATAN                                   | TARGET<br>AKHIR<br>PERIODE<br>RENSTRA<br>OPD | REALISASI<br>CAPAIAN<br>RENJA OPD<br>TAHUN 2022 | PRAKIRAAN<br>CAPAIAN<br>TARGET RENJA<br>OPD TAHUN<br>2023 | CAPAIAN KINERJA DAN KERANGKA PENDANAAN |                     |                                                                                                    |                              |                                                                      | KELOMPOK<br>SASARAN | PRAKIRAAN MAJU RENCANA<br>TAHUN 2025 |                     | PERANGKAT DAERAH<br>PENANGGUNG JAWAB |                                   |
|----|-------------------|---------------------------------------------------------------------|-------------------------------------------------------------------------------------|----------------------------------------------|-------------------------------------------------|-----------------------------------------------------------|----------------------------------------|---------------------|----------------------------------------------------------------------------------------------------|------------------------------|----------------------------------------------------------------------|---------------------|--------------------------------------|---------------------|--------------------------------------|-----------------------------------|
|    |                   |                                                                     |                                                                                     |                                              |                                                 |                                                           | TARGET<br>2024                         | PAGU INDIKATIF (Rp) | LOKASI                                                                                             | SUMBER DANA                  | PRIORITAS                                                            |                     | TARGET                               | PAGU INDIKATIF (Rp) |                                      |                                   |
|    |                   |                                                                     |                                                                                     |                                              |                                                 |                                                           |                                        |                     |                                                                                                    |                              | NASIONAL                                                             |                     |                                      |                     |                                      | DAERAH                            |
| 1  | 2                 | 3                                                                   | 4                                                                                   | 5                                            | 6                                               | 7                                                         | 8                                      | 9                   | 10                                                                                                 | 11                           | 12                                                                   | 13                  | 14                                   | 15                  | 16                                   | 17                                |
|    | 8.01.01.2.02      | Administrasi Keuangan<br>Perangkat Daerah                           | <i>Persentase pemenuhan gaji<br/>dan tunjangan asn</i>                              | 100 Persen                                   |                                                 |                                                           | 100 Persen                             | 5.416.539.917,00    |                                                                                                    |                              | Memperkuat Stabilitas Polhukhankam Dan Transformasi Pelayanan Publik | Reformasi Birokrasi | ASN Bakesbangpol                     | 100 Persen          | 5.600.000.000,00                     | BADAN KESATUAN BANGSA DAN POLITIK |
|    | 8.01.01.2.02.0001 | Penyediaan Gaji dan Tunjangan ASN                                   |                                                                                     |                                              |                                                 |                                                           |                                        |                     |                                                                                                    |                              |                                                                      |                     |                                      |                     |                                      |                                   |
|    |                   |                                                                     | <i>Jumlah Orang yang Menerima Gaji dan Tunjangan ASN</i>                            |                                              |                                                 |                                                           | 36 Orang/bulan                         | 5.416.539.917,00    | - Kota Bogor, Semua Kecamatan, Semua Kel/Desa                                                      | PENDAPATAN ASLI DAERAH (PAD) | Memperkuat Stabilitas Polhukhankam Dan Transformasi Pelayanan Publik | Reformasi Birokrasi | ASN Bakesbangpol                     |                     | 5.600.000.000,00                     | BADAN KESATUAN BANGSA DAN POLITIK |
|    | 8.01.01.2.06      | Administrasi Umum<br>Perangkat Daerah                               | <i>Persentase pemenuhan kebutuhan operasional perangkat daerah</i>                  | 100 Persen                                   |                                                 |                                                           | 100 Persen                             | 2.047.181.100,00    |                                                                                                    |                              | Memperkuat Stabilitas Polhukhankam Dan Transformasi Pelayanan Publik | Reformasi Birokrasi | ASN Bakesbangpol                     | 100 Persen          | 2.117.500.000,00                     | BADAN KESATUAN BANGSA DAN POLITIK |
|    | 8.01.01.2.06.0002 | Penyediaan Peralatan dan Perlengkapan Kantor                        |                                                                                     |                                              |                                                 |                                                           |                                        |                     |                                                                                                    |                              |                                                                      |                     |                                      |                     |                                      |                                   |
|    |                   |                                                                     | <i>Jumlah Paket Peralatan dan Perlengkapan Kantor yang Disediakan</i>               |                                              |                                                 |                                                           | 1 Paket                                | 160.000.000,00      | - Semua Kota/Kab, Semua Kecamatan, Semua Kel/Desa<br>- Kota Bogor, Semua Kecamatan, Semua Kel/Desa | PENDAPATAN ASLI DAERAH (PAD) | Memperkuat Stabilitas Polhukhankam Dan Transformasi Pelayanan Publik | Reformasi Birokrasi | ASN Bakesbangpol                     |                     | 175.000.000,00                       | BADAN KESATUAN BANGSA DAN POLITIK |
|    | 8.01.01.2.06.0005 | Penyediaan Barang Cetak dan Penggandaan                             |                                                                                     |                                              |                                                 |                                                           |                                        |                     |                                                                                                    |                              |                                                                      |                     |                                      |                     |                                      |                                   |
|    |                   |                                                                     | <i>Jumlah Paket Barang Cetak dan Penggandaan yang Disediakan</i>                    |                                              |                                                 |                                                           | 1 Paket                                | 265.637.100,00      | - Kota Bogor, Semua Kecamatan, Semua Kel/Desa                                                      | PENDAPATAN ASLI DAERAH (PAD) | Memperkuat Stabilitas Polhukhankam Dan Transformasi Pelayanan Publik | Reformasi Birokrasi | ASN Bakesbangpol                     |                     | 270.000.000,00                       | BADAN KESATUAN BANGSA DAN POLITIK |
|    | 8.01.01.2.06.0006 | Penyediaan Bahan Bacaan dan Peraturan Perundang-undangan            |                                                                                     |                                              |                                                 |                                                           |                                        |                     |                                                                                                    |                              |                                                                      |                     |                                      |                     |                                      |                                   |
|    |                   |                                                                     | <i>Jumlah Dokumen Bahan Bacaan dan Peraturan Perundang-Undangan yang Disediakan</i> |                                              |                                                 |                                                           | 1 Dokumen                              | 12.000.000,00       | - Kota Bogor, Semua Kecamatan, Semua Kel/Desa                                                      | PENDAPATAN ASLI DAERAH (PAD) | Memperkuat Stabilitas Polhukhankam Dan Transformasi Pelayanan Publik | Reformasi Birokrasi | ASN Bakesbangpol                     |                     | 12.500.000,00                        | BADAN KESATUAN BANGSA DAN POLITIK |
|    | 8.01.01.2.06.0008 | Fasilitasi Kunjungan Tamu                                           |                                                                                     |                                              |                                                 |                                                           |                                        |                     |                                                                                                    |                              |                                                                      |                     |                                      |                     |                                      |                                   |

| NO | KODE              | URUSAN / BIDANG URUSAN / PROGRAM / KEGIATAN / SUB KEGIATAN         | INDIKATOR PROGRAM / KEGIATAN / SUB KEGIATAN                                                 | TARGET AKHIR PERIODE RENSTRA OPD | REALISASI CAPAIAN RENJA OPD TAHUN 2022 | PRAKIRAAN CAPAIAN TARGET RENJA OPD TAHUN 2023 | CAPAIAN KINERJA DAN KERANGKA PENDANAAN |                     |                                                                                                    |                              |                                                                      |                     | KELOMPOK SASARAN | PRAKIRAAN MAJU RENCANA TAHUN 2025 |                     | PERANGKAT DAERAH PENANGGUNG JAWAB |
|----|-------------------|--------------------------------------------------------------------|---------------------------------------------------------------------------------------------|----------------------------------|----------------------------------------|-----------------------------------------------|----------------------------------------|---------------------|----------------------------------------------------------------------------------------------------|------------------------------|----------------------------------------------------------------------|---------------------|------------------|-----------------------------------|---------------------|-----------------------------------|
|    |                   |                                                                    |                                                                                             |                                  |                                        |                                               | TARGET 2024                            | PAGU INDIKATIF (Rp) | LOKASI                                                                                             | SUMBER DANA                  | PRIORITAS                                                            |                     |                  | TARGET                            | PAGU INDIKATIF (Rp) |                                   |
|    |                   |                                                                    |                                                                                             |                                  |                                        |                                               |                                        |                     |                                                                                                    |                              | NASIONAL                                                             | DAERAH              |                  |                                   |                     |                                   |
| 1  | 2                 | 3                                                                  | 4                                                                                           | 5                                | 6                                      | 7                                             | 8                                      | 9                   | 10                                                                                                 | 11                           | 12                                                                   | 13                  | 14               | 15                                | 16                  | 17                                |
|    |                   |                                                                    | <i>Jumlah Laporan Fasilitas Kunjungan Tamu</i>                                              |                                  |                                        |                                               | 12 Laporan                             | 409.545.000,00      | - Kota Bogor, Semua Kecamatan, Semua Kel/Desa                                                      | PENDAPATAN ASLI DAERAH (PAD) | Memperkuat Stabilitas Polhukhankam Dan Transformasi Pelayanan Publik | Reformasi Birokrasi | ASN Bakesbangpol |                                   | 410.000.000,00      | BADAN KESATUAN BANGSA DAN POLITIK |
|    | 8.01.01.2.06.0009 | Penyelenggaraan Rapat Koordinasi dan Konsultasi SKPD               |                                                                                             |                                  |                                        |                                               |                                        |                     |                                                                                                    |                              |                                                                      |                     |                  |                                   |                     |                                   |
|    |                   |                                                                    | <i>Jumlah Laporan Penyelenggaraan Rapat Koordinasi dan Konsultasi SKPD</i>                  |                                  |                                        |                                               | 12 Laporan                             | 1.199.999.000,00    | - Semua Kota/Kab, Semua Kecamatan, Semua Kel/Desa<br>- Kota Bogor, Semua Kecamatan, Semua Kel/Desa | PENDAPATAN ASLI DAERAH (PAD) | Memperkuat Stabilitas Polhukhankam Dan Transformasi Pelayanan Publik | Reformasi Birokrasi | ASN Bakesbangpol |                                   | 1.250.000.000,00    | BADAN KESATUAN BANGSA DAN POLITIK |
|    | 8.01.01.2.07      | Pengadaan Barang Milik Daerah Penunjang Urusan Pemerintah Daerah   | <i>Persentase pemenuhan sarana prasarana penunjang urusan pemerintahan sesuai RKBMD</i>     | 100 Persen                       |                                        |                                               | 100 %                                  | 1.420.437.200,00    |                                                                                                    |                              | Memperkuat Stabilitas Polhukhankam Dan Transformasi Pelayanan Publik | Reformasi Birokrasi | ASN Bakesbangpol | 100 Persen                        | 1.600.000.000,00    | BADAN KESATUAN BANGSA DAN POLITIK |
|    | 8.01.01.2.07.0001 | Pengadaan Kendaraan Perorangan Dinas atau Kendaraan Dinas Jabatan  |                                                                                             |                                  |                                        |                                               |                                        |                     |                                                                                                    |                              |                                                                      |                     |                  |                                   |                     |                                   |
|    |                   |                                                                    | <i>Jumlah Unit Kendaraan Perorangan Dinas atau Kendaraan Dinas Jabatan yang Disediakan</i>  |                                  |                                        |                                               | 6 Unit                                 | 654.941.900,00      | - Kota Bogor, Semua Kecamatan, Semua Kel/Desa                                                      | PENDAPATAN ASLI DAERAH (PAD) | Memperkuat Stabilitas Polhukhankam Dan Transformasi Pelayanan Publik | Reformasi Birokrasi | ASN Bakesbangpol |                                   | 700.000.000,00      | BADAN KESATUAN BANGSA DAN POLITIK |
|    | 8.01.01.2.07.0006 | Pengadaan Peralatan dan Mesin Lainnya                              |                                                                                             |                                  |                                        |                                               |                                        |                     |                                                                                                    |                              |                                                                      |                     |                  |                                   |                     |                                   |
|    |                   |                                                                    | <i>Jumlah Unit Peralatan dan Mesin Lainnya yang Disediakan</i>                              |                                  |                                        |                                               | 39 Unit                                | 500.607.300,00      | - Kota Bogor, Semua Kecamatan, Semua Kel/Desa<br>- Semua Kota/Kab, Semua Kecamatan, Semua Kel/Desa | PENDAPATAN ASLI DAERAH (PAD) | Memperkuat Stabilitas Polhukhankam Dan Transformasi Pelayanan Publik | Reformasi Birokrasi | ASN Bakesbangpol |                                   | 600.000.000,00      | BADAN KESATUAN BANGSA DAN POLITIK |
|    | 8.01.01.2.07.0010 | Pengadaan Sarana dan Prasarana Gedung Kantor atau Bangunan Lainnya |                                                                                             |                                  |                                        |                                               |                                        |                     |                                                                                                    |                              |                                                                      |                     |                  |                                   |                     |                                   |
|    |                   |                                                                    | <i>Jumlah Unit Sarana dan Prasarana Gedung Kantor atau Bangunan Lainnya yang Disediakan</i> |                                  |                                        |                                               | 1 Unit                                 | 264.888.000,00      | - Kota Bogor, Semua Kecamatan, Semua Kel/Desa                                                      | PENDAPATAN ASLI DAERAH (PAD) | Memperkuat Stabilitas Polhukhankam Dan Transformasi Pelayanan Publik | Reformasi Birokrasi | ASN Bakesbangpol |                                   | 300.000.000,00      | BADAN KESATUAN BANGSA DAN POLITIK |

| NO | KODE              | URUSAN / BIDANG URUSAN / PROGRAM / KEGIATAN / SUB KEGIATAN                                                                                                 | INDIKATOR PROGRAM / KEGIATAN / SUB KEGIATAN                                                                            | TARGET AKHIR PERIODE RENSTRA OPD | REALISASI CAPAIAN RENJA OPD TAHUN 2022 | PRAKIRAAN CAPAIAN TARGET RENJA OPD TAHUN 2023 | CAPAIAN KINERJA DAN KERANGKA PENDANAAN |                         |                                               |                              |                                                                      |                                       | KELOMPOK SASARAN      | PRAKIRAAN MAJU RENCANA TAHUN 2025 |                         | PERANGKAT DAERAH PENANGGUNG JAWAB |
|----|-------------------|------------------------------------------------------------------------------------------------------------------------------------------------------------|------------------------------------------------------------------------------------------------------------------------|----------------------------------|----------------------------------------|-----------------------------------------------|----------------------------------------|-------------------------|-----------------------------------------------|------------------------------|----------------------------------------------------------------------|---------------------------------------|-----------------------|-----------------------------------|-------------------------|-----------------------------------|
|    |                   |                                                                                                                                                            |                                                                                                                        |                                  |                                        |                                               | TARGET 2024                            | PAGU INDIKATIF (Rp)     | LOKASI                                        | SUMBER DANA                  | PRIORITAS                                                            |                                       |                       | TARGET                            | PAGU INDIKATIF (Rp)     |                                   |
|    |                   |                                                                                                                                                            |                                                                                                                        |                                  |                                        |                                               |                                        |                         |                                               |                              | NASIONAL                                                             | DAERAH                                |                       |                                   |                         |                                   |
| 1  | 2                 | 3                                                                                                                                                          | 4                                                                                                                      | 5                                | 6                                      | 7                                             | 8                                      | 9                       | 10                                            | 11                           | 12                                                                   | 13                                    | 14                    | 15                                | 16                      | 17                                |
|    | 8.01.01.2.08      | Penyediaan Jasa Penunjang Urusan Pemerintahan Daerah                                                                                                       | <i>Persentase pemenuhan penyediaan jasa penunjang urusan pemerintah daerah</i>                                         | 100 Persen                       |                                        |                                               | 100 Persen                             | 39.985.100,00           |                                               |                              | Memperkuat Stabilitas Polhukhankam Dan Transformasi Pelayanan Publik | Reformasi Birokrasi                   | ASN Bakesbangpol      | 100 Persen                        | 4.200.000,00            | BADAN KESATUAN BANGSA DAN POLITIK |
|    | 8.01.01.2.08.0002 | Penyediaan Jasa Komunikasi, Sumber Daya Air dan Listrik                                                                                                    |                                                                                                                        |                                  |                                        |                                               |                                        |                         |                                               |                              |                                                                      |                                       |                       |                                   |                         |                                   |
|    |                   |                                                                                                                                                            | <i>Jumlah Laporan Penyediaan Jasa Komunikasi, Sumber Daya Air dan Listrik yang Disediakan</i>                          |                                  |                                        |                                               | 12 Laporan                             | 39.985.100,00           | - Kota Bogor, Semua Kecamatan, Semua Kel/Desa | PENDAPATAN ASLI DAERAH (PAD) | Memperkuat Stabilitas Polhukhankam Dan Transformasi Pelayanan Publik | Reformasi Birokrasi                   | ASN Bakesbangpol      |                                   | 4.200.000,00            | BADAN KESATUAN BANGSA DAN POLITIK |
|    | 8.01.01.2.09      | Pemeliharaan Barang Milik Daerah Penunjang Urusan Pemerintahan Daerah                                                                                      | <i>Persentase BMD dilingkup Bakesbangpol ber kondisi baik</i>                                                          | 100 Persen                       |                                        |                                               | 100 Persen                             | 340.300.000,00          |                                               |                              | Memperkuat Stabilitas Polhukhankam Dan Transformasi Pelayanan Publik | Reformasi Birokrasi                   | ASN Bakesbangpol      | 100 Persen                        | 300.000.000,00          | BADAN KESATUAN BANGSA DAN POLITIK |
|    | 8.01.01.2.09.0001 | Penyediaan Jasa Pemeliharaan, Biaya Pemeliharaan, dan Pajak Kendaraan Perorangan Dinas atau Kendaraan Dinas Jabatan                                        |                                                                                                                        |                                  |                                        |                                               |                                        |                         |                                               |                              |                                                                      |                                       |                       |                                   |                         |                                   |
|    |                   |                                                                                                                                                            | <i>Jumlah Kendaraan Perorangan Dinas atau Kendaraan Dinas Jabatan yang Dipelihara dan dibayarkan Pajaknya</i>          |                                  |                                        |                                               | 6 Unit                                 | 262.380.000,00          | - Kota Bogor, Semua Kecamatan, Semua Kel/Desa | PENDAPATAN ASLI DAERAH (PAD) | Memperkuat Stabilitas Polhukhankam Dan Transformasi Pelayanan Publik | Reformasi Birokrasi                   | ASN Bakesbangpol      |                                   | 220.000.000,00          | BADAN KESATUAN BANGSA DAN POLITIK |
|    | 8.01.01.2.09.0006 | Pemeliharaan Peralatan dan Mesin Lainnya                                                                                                                   |                                                                                                                        |                                  |                                        |                                               |                                        |                         |                                               |                              |                                                                      |                                       |                       |                                   |                         |                                   |
|    |                   |                                                                                                                                                            | <i>Jumlah Peralatan dan Mesin Lainnya yang Dipelihara</i>                                                              |                                  |                                        |                                               | 94 Unit                                | 77.920.000,00           | - Kota Bogor, Semua Kecamatan, Semua Kel/Desa | PENDAPATAN ASLI DAERAH (PAD) | Memperkuat Stabilitas Polhukhankam Dan Transformasi Pelayanan Publik | Reformasi Birokrasi                   | ASN Bakesbangpol      |                                   | 80.000.000,00           | BADAN KESATUAN BANGSA DAN POLITIK |
| 2. | <b>8.01.02</b>    | <b>PROGRAM Penguatan Ideologi Pancasila dan Karakter Kebangsaan</b>                                                                                        | <b><i>Rasio masyarakat yang memperoleh pendidikan ideologi dan wawasan kebangsaan per 10.000 penduduk</i></b>          | <b>13,50 rasio</b>               |                                        |                                               | <b>13,50 rasio</b>                     | <b>1.495.665.100,00</b> |                                               |                              |                                                                      |                                       |                       | <b>13,50 rasio</b>                | <b>1.500.000.000,00</b> |                                   |
|    | 8.01.02.2.01      | Perumusan Kebijakan Teknis dan Pemantapan Pelaksanaan Bidang Ideologi Pancasila dan Karakter Kebangsaan                                                    | <i>Jumlah masyarakat yang memperoleh penyuluhan Ideologi Pancasila dan karakter Kebangsaan yang di implementasikan</i> | 81600 Orang                      |                                        |                                               | 81600 Orang                            | 1.495.665.100,00        |                                               |                              | Revolusi Mental dan Pembangunan Kebudayaan                           | Peningkatan Kualitas Hidup Masyarakat | Masyarakat Kota Bogor | 81600 Orang                       | 1.500.000.000,00        | BADAN KESATUAN BANGSA DAN POLITIK |
|    | 8.01.02.2.01.0003 | Pelaksanaan Kebijakan di Bidang Ideologi Wawasan Kebangsaan, Bela Negara, Karakter Bangsa, Pembauran Kebangsaan, Bineka Tunggal Ika dan Sejarah Kebangsaan |                                                                                                                        |                                  |                                        |                                               |                                        |                         |                                               |                              |                                                                      |                                       |                       |                                   |                         |                                   |

| NO | KODE              | URUSAN / BIDANG URUSAN / PROGRAM / KEGIATAN / SUB KEGIATAN                                                                                                                                                                                                                      | INDIKATOR PROGRAM / KEGIATAN / SUB KEGIATAN                                                                                                                                                                                                                                             | TARGET AKHIR PERIODE RENSTRA OPD      | REALISASI CAPAIAN RENJA OPD TAHUN 2022 | PRAKIRAAN CAPAIAN TARGET RENJA OPD TAHUN 2023 | CAPAIAN KINERJA DAN KERANGKA PENDANAAN |                          |                                               |                              |                                                                      |                                       | KELOMPOK SASARAN      | PRAKIRAAN MAJU RENCANA TAHUN 2025     |                         | PERANGKAT DAERAH PENANGGUNG JAWAB |
|----|-------------------|---------------------------------------------------------------------------------------------------------------------------------------------------------------------------------------------------------------------------------------------------------------------------------|-----------------------------------------------------------------------------------------------------------------------------------------------------------------------------------------------------------------------------------------------------------------------------------------|---------------------------------------|----------------------------------------|-----------------------------------------------|----------------------------------------|--------------------------|-----------------------------------------------|------------------------------|----------------------------------------------------------------------|---------------------------------------|-----------------------|---------------------------------------|-------------------------|-----------------------------------|
|    |                   |                                                                                                                                                                                                                                                                                 |                                                                                                                                                                                                                                                                                         |                                       |                                        |                                               | TARGET 2024                            | PAGU INDIKATIF (Rp)      | LOKASI                                        | SUMBER DANA                  | PRIORITAS                                                            |                                       |                       | TARGET                                | PAGU INDIKATIF (Rp)     |                                   |
|    |                   |                                                                                                                                                                                                                                                                                 |                                                                                                                                                                                                                                                                                         |                                       |                                        |                                               |                                        |                          |                                               |                              | NASIONAL                                                             | DAERAH                                |                       |                                       |                         |                                   |
| 1  | 2                 | 3                                                                                                                                                                                                                                                                               | 4                                                                                                                                                                                                                                                                                       | 5                                     | 6                                      | 7                                             | 8                                      | 9                        | 10                                            | 11                           | 12                                                                   | 13                                    | 14                    | 15                                    | 16                      | 17                                |
|    |                   |                                                                                                                                                                                                                                                                                 | <i>Jumlah Orang yang Mengikuti Pelaksanaan Kebijakan di Bidang Ideologi Wawasan Kebangsaan, Bela Negara, Karakter Bangsa, Pembauran Kebangsaan, Bineka Tunggal Ika dan Sejarah Kebangsaan</i>                                                                                           |                                       |                                        |                                               | 136 Orang                              | 1.495.665.100,00         | - Kota Bogor, Semua Kecamatan, Semua Kel/Desa | PENDAPATAN ASLI DAERAH (PAD) | Revolusi Mental dan Pembangunan Kebudayaan                           | Peningkatan Kualitas Hidup Masyarakat | Masyarakat Kota Bogor |                                       | 1.500.000.000,00        | BADAN KESATUAN BANGSA DAN POLITIK |
| 3. | 8.01.03           | <b>PROGRAM PENINGKATAN PERAN PARTAI POLITIK DAN LEMBAGA PENDIDIKAN MELALUI PENDIDIKAN POLITIK DAN PENGEMBANGAN ETIKA SERTA BUDAYA POLITIK</b>                                                                                                                                   | <b><i>Persentase Partisipasi Perempuan sebagai anggota legislatif</i></b><br><b><i>Persentase partisipasi partai politik dalam pemilu</i></b>                                                                                                                                           | <b>100 Persen</b><br><b>22 Persen</b> |                                        |                                               | <b>22 Persen</b><br><b>100 Persen</b>  | <b>76.392.249.100,00</b> |                                               |                              |                                                                      |                                       |                       | <b>100 Persen</b><br><b>22 Persen</b> | <b>6.000.000.000,00</b> |                                   |
|    | 8.01.03.2.01      | Perumusan Kebijakan Teknis dan Pemantapan Pelaksanaan Bidang Pendidikan Politik, Etika Budaya Politik, Peningkatan Demokrasi, Fasilitasi Kelembagaan Pemerintahan, Perwakilan dan Partai Politik, Pemilihan Umum/Pemilihan Umum Kepala Daerah, serta Pemantauan Situasi Politik | <i>Persentase kebijakan teknis bidang pendidikan politik, etika budaya politik, peningkatan fasilitasi kelembagaan pemerintahan, perwakilan dan partai politik, pemilihan umum/pemilihan umum kepala daerah, serta pemantauan situasi politik</i>                                       | 100 Persen                            |                                        |                                               | 100 Persen                             | 76.392.249.100,00        |                                               |                              | -                                                                    | Peningkatan Kualitas Hidup Masyarakat | Masyarakat Kota Bogor | 100 Persen                            | 6.000.000.000,00        | BADAN KESATUAN BANGSA DAN POLITIK |
|    | 8.01.03.2.01.0001 | Penyusunan Program Kerja di Bidang Pendidikan Politik, Etika Budaya Politik, Peningkatan Demokrasi, Fasilitasi Kelembagaan Pemerintahan, Perwakilan dan Partai Politik, Pemilihan Umum/Pemilihan Umum Kepala Daerah, serta Pemantauan Situasi Politik di Daerah                 |                                                                                                                                                                                                                                                                                         |                                       |                                        |                                               |                                        |                          |                                               |                              |                                                                      |                                       |                       |                                       |                         |                                   |
|    |                   |                                                                                                                                                                                                                                                                                 | <i>Jumlah Dokumen Program Kerja di Bidang Pendidikan Politik, Etika Budaya Politik, Peningkatan Demokrasi, Fasilitasi Kelembagaan Pemerintahan, Perwakilan dan Partai Politik, Pemilihan Umum/Pemilihan Umum Kepala Daerah, serta Pemantauan Situasi Politik di Daerah yang Disusun</i> |                                       |                                        |                                               | 12 Dokumen                             | 76.392.249.100,00        | - Kota Bogor, Semua Kecamatan, Semua Kel/Desa | PENDAPATAN ASLI DAERAH (PAD) | -                                                                    | Peningkatan Kualitas Hidup Masyarakat | Masyarakat Kota Bogor |                                       | 6.000.000.000,00        | BADAN KESATUAN BANGSA DAN POLITIK |
| 4. | 8.01.04           | <b>PROGRAM PEMBERDAYAAN DAN PENGAWASAN ORGANISASI KEMASYARAKATAN</b>                                                                                                                                                                                                            | <b><i>Persentase Organisasi kemasyarakatan yang aktif dan berdaya</i></b>                                                                                                                                                                                                               | <b>52,50 Persen</b>                   |                                        |                                               | <b>52,50 Persen</b>                    | <b>1.282.445.600,00</b>  |                                               |                              |                                                                      |                                       |                       | <b>40,00 Persen</b>                   | <b>1.350.000.000,00</b> |                                   |
|    | 8.01.04.2.01      | Perumusan Kebijakan Teknis dan Pemantapan Pelaksanaan Bidang Pemberdayaan dan Pengawasan Organisasi Kemasyarakatan                                                                                                                                                              | <i>Persentase kebijakan teknis dan pemantapan pelaksanaan bidang pemberdayaan dan pengawasan organisasi kemasyarakatan</i>                                                                                                                                                              | 100 Persen                            |                                        |                                               | 100 Persen                             | 1.282.445.600,00         |                                               |                              | Memperkuat Stabilitas Polhukhankam Dan Transformasi Pelayanan Publik | Peningkatan Kualitas Hidup Masyarakat | Masyarakat Kota Bogor | 100 Persen                            | 1.350.000.000,00        | BADAN KESATUAN BANGSA DAN POLITIK |
|    | 8.01.04.2.01.0005 | Pelaksanaan Monitoring, Evaluasi dan Pelaporan di Bidang Pendaftaran Ormas, Pemberdayaan Ormas, Evaluasi dan Mediasi Sengketa Ormas, Pengawasan Ormas dan Ormas Asing di Daerah                                                                                                 |                                                                                                                                                                                                                                                                                         |                                       |                                        |                                               |                                        |                          |                                               |                              |                                                                      |                                       |                       |                                       |                         |                                   |

| NO | KODE              | URUSAN / BIDANG URUSAN / PROGRAM / KEGIATAN / SUB KEGIATAN                                                                                                                                                                                                | INDIKATOR PROGRAM / KEGIATAN / SUB KEGIATAN                                                                                                                                                                                    | TARGET AKHIR PERIODE RENSTRA OPD | REALISASI CAPAIAN RENJA OPD TAHUN 2022 | PRAKIRAAN CAPAIAN TARGET RENJA OPD TAHUN 2023 | CAPAIAN KINERJA DAN KERANGKA PENDANAAN |                     |                                               |                              |                                                                      |                                       | KELOMPOK SASARAN      | PRAKIRAAN MAJU RENCANA TAHUN 2025 |                     | PERANGKAT DAERAH PENANGGUNG JAWAB |
|----|-------------------|-----------------------------------------------------------------------------------------------------------------------------------------------------------------------------------------------------------------------------------------------------------|--------------------------------------------------------------------------------------------------------------------------------------------------------------------------------------------------------------------------------|----------------------------------|----------------------------------------|-----------------------------------------------|----------------------------------------|---------------------|-----------------------------------------------|------------------------------|----------------------------------------------------------------------|---------------------------------------|-----------------------|-----------------------------------|---------------------|-----------------------------------|
|    |                   |                                                                                                                                                                                                                                                           |                                                                                                                                                                                                                                |                                  |                                        |                                               | TARGET 2024                            | PAGU INDIKATIF (Rp) | LOKASI                                        | SUMBER DANA                  | PRIORITAS                                                            |                                       |                       | TARGET                            | PAGU INDIKATIF (Rp) |                                   |
|    |                   |                                                                                                                                                                                                                                                           |                                                                                                                                                                                                                                |                                  |                                        |                                               |                                        |                     |                                               |                              | NASIONAL                                                             | DAERAH                                |                       |                                   |                     |                                   |
| 1  | 2                 | 3                                                                                                                                                                                                                                                         | 4                                                                                                                                                                                                                              | 5                                | 6                                      | 7                                             | 8                                      | 9                   | 10                                            | 11                           | 12                                                                   | 13                                    | 14                    | 15                                | 16                  | 17                                |
|    |                   |                                                                                                                                                                                                                                                           | <i>Jumlah Laporan Hasil Monitoring, Evaluasi dan Pelaporan di Bidang Pendaftaran Ormas, Pemberdayaan Ormas, Evaluasi dan Mediasi Sengketa Ormas, Pengawasan Ormas dan Ormas Asing di Daerah</i>                                |                                  |                                        |                                               | 12 Laporan                             | 1.282.445.600,00    | - Kota Bogor, Semua Kecamatan, Semua Kel/Desa | PENDAPATAN ASLI DAERAH (PAD) | Memperkuat Stabilitas Polhukhankam Dan Transformasi Pelayanan Publik | Peningkatan Kualitas Hidup Masyarakat | Masyarakat Kota Bogor |                                   | 1.350.000.000,00    | BADAN KESATUAN BANGSA DAN POLITIK |
| 5. | 8.01.05           | PROGRAM PEMBINAAN DAN PENGEMBANGAN KETAHANAN EKONOMI, SOSIAL, DAN BUDAYA                                                                                                                                                                                  | <i>Penurunan jumlah Pengguna Narkotika dan Prekursor Narkotika persatuan penduduk melalui upaya deteksi dini</i>                                                                                                               | 0.0001 Persen                    |                                        |                                               | 0.0001 Persen                          | 726.340.000,00      |                                               |                              |                                                                      |                                       |                       | 0,0005 Persen                     | 826.340.000,00      |                                   |
|    | 8.01.05.2.01      | Perumusan Kebijakan Teknis dan Pemantapan Pelaksanaan Bidang Ketahanan Ekonomi, Sosial dan Budaya                                                                                                                                                         | <i>Jumlah Forum Masyarakat di bidang ketahanan ekonomi, sosial, budaya dan fasilitasi pencegahan penyalahgunaan narkotika, fasilitasi kerukunan umat beragama dan penghayat kepercayaan di daerah</i>                          | 2 Angka                          |                                        |                                               | 2 Angka                                | 726.340.000,00      |                                               |                              | Memperkuat Stabilitas Polhukhankam Dan Transformasi Pelayanan Publik | Peningkatan Kualitas Hidup Masyarakat | Masyarakat Kota Bogor | 2 Angka                           | 826.340.000,00      | BADAN KESATUAN BANGSA DAN POLITIK |
|    | 8.01.05.2.01.0003 | Pelaksanaan Kebijakan di Bidang Ketahanan Ekonomi, Sosial, Budaya dan Fasilitasi Pencegahan Penyalagunaan Narkotika, Fasilitasi Kerukunan Umat Beragama dan Penghayat Kepercayaan di Daerah                                                               |                                                                                                                                                                                                                                |                                  |                                        |                                               |                                        |                     |                                               |                              |                                                                      |                                       |                       |                                   |                     |                                   |
|    |                   |                                                                                                                                                                                                                                                           | <i>Jumlah Orang yang Mengikuti Pelaksanaan Kebijakan di Bidang Ketahanan Ekonomi, Sosial, Budaya dan Fasilitasi Pencegahan Penyalagunaan Narkotika, Fasilitasi Kerukunan Umat Beragama dan Penghayat Kepercayaan di Daerah</i> |                                  |                                        |                                               | 175 Orang                              | 726.340.000,00      | - Kota Bogor, Semua Kecamatan, Semua Kel/Desa | PENDAPATAN ASLI DAERAH (PAD) | Memperkuat Stabilitas Polhukhankam Dan Transformasi Pelayanan Publik | Peningkatan Kualitas Hidup Masyarakat | Masyarakat Kota Bogor |                                   | 826.340.000,00      | BADAN KESATUAN BANGSA DAN POLITIK |
| 6. | 8.01.06           | PROGRAM PENINGKATAN KEWASPADAAN NASIONAL DAN PENINGKATAN KUALITAS DAN FASILITASI PENANGANAN KONFLIK SOSIAL                                                                                                                                                | <i>Persentase potensi konflik sara yang tertangani Persentase potensi Konflik Sara yang tertangani</i>                                                                                                                         | 100,00 Persen                    |                                        |                                               | 100 Persen<br>100,00 Persen            | 20.670.436.186,00   |                                               |                              |                                                                      |                                       |                       | 100,00 Persen                     | 15.000.000.000,00   |                                   |
|    | 8.01.06.2.01      | Perumusan Kebijakan Teknis dan Pelaksanaan Pemantapan Kewaspadaan Nasional dan Penanganan Konflik Sosial                                                                                                                                                  | <i>Persentase kebijakan teknis dalam rangka pemantapan kewaspadaan nasional dan penanganan konflik sosial</i>                                                                                                                  | -                                |                                        |                                               | 100 Persen                             | 20.670.436.186,00   |                                               |                              | -                                                                    | Peningkatan Kualitas Hidup Masyarakat | Masyarakat Kota Bogor | -                                 | 15.000.000.000,00   | BADAN KESATUAN BANGSA DAN POLITIK |
|    | 8.01.06.2.01.0004 | Pelaksanaan Koordinasi di Bidang Kewaspadaan Dini, Kerja Sama Intelijen, Pemantauan Orang Asing, Tenaga Kerja Asing dan Lembaga Asing, Kewaspadaan Perbatasan antar Negara, Fasilitasi Kelembagaan Bidang Kewaspadaan, serta Penanganan Konflik di Daerah |                                                                                                                                                                                                                                |                                  |                                        |                                               |                                        |                     |                                               |                              |                                                                      |                                       |                       |                                   |                     |                                   |

| NO                 | KODE | URUSAN / BIDANG<br>URUSAN / PROGRAM /<br>KEGIATAN / SUB<br>KEGIATAN | INDIKATOR PROGRAM /<br>KEGIATAN / SUB<br>KEGIATAN                                                                                                                                                                                                                                | TARGET<br>AKHIR<br>PERIODE<br>RENSTRA<br>OPD | REALISASI<br>CAPAIAN<br>RENJA OPD<br>TAHUN 2022 | PRAKIRAAN<br>CAPAIAN<br>TARGET RENJA<br>OPD TAHUN<br>2023 | CAPAIAN KINERJA DAN KERANGKA PENDANAAN |                             |                                               |                              |           |                                       | KELOMPOK<br>SASARAN   | PRAKIRAAN MAJU RENCANA<br>TAHUN 2025 |                             | PERANGKAT DAERAH<br>PENANGGUNG JAWAB |
|--------------------|------|---------------------------------------------------------------------|----------------------------------------------------------------------------------------------------------------------------------------------------------------------------------------------------------------------------------------------------------------------------------|----------------------------------------------|-------------------------------------------------|-----------------------------------------------------------|----------------------------------------|-----------------------------|-----------------------------------------------|------------------------------|-----------|---------------------------------------|-----------------------|--------------------------------------|-----------------------------|--------------------------------------|
|                    |      |                                                                     |                                                                                                                                                                                                                                                                                  |                                              |                                                 |                                                           | TARGET<br>2024                         | PAGU INDIKATIF (Rp)         | LOKASI                                        | SUMBER DANA                  | PRIORITAS |                                       |                       | TARGET                               | PAGU INDIKATIF (Rp)         |                                      |
|                    |      |                                                                     |                                                                                                                                                                                                                                                                                  |                                              |                                                 |                                                           |                                        |                             |                                               |                              | NASIONAL  | DAERAH                                |                       |                                      |                             |                                      |
| 1                  | 2    | 3                                                                   | 4                                                                                                                                                                                                                                                                                | 5                                            | 6                                               | 7                                                         | 8                                      | 9                           | 10                                            | 11                           | 12        | 13                                    | 14                    | 15                                   | 16                          | 17                                   |
|                    |      |                                                                     | <i>Jumlah Orang yang Mengikuti Koordinasi di Bidang Kewaspadaan Dini, Kerja Sama Intelijen, Pemantauan Orang Asing, Tenaga Kerja Asing dan Lembaga Asing, Kewaspadaan Perbatasan antar Negara, Fasilitasi Kelembagaan Bidang Kewaspadaan, serta Penanganan Konflik di Daerah</i> |                                              |                                                 |                                                           | 11 Orang                               | 20.670.436.186,00           | - Kota Bogor, Semua Kecamatan, Semua Kel/Desa | PENDAPATAN ASLI DAERAH (PAD) | -         | Peningkatan Kualitas Hidup Masyarakat | Masyarakat Kota Bogor |                                      | 15.000.000.000,00           | BADAN KESATUAN BANGSA DAN POLITIK    |
| <b>J U M L A H</b> |      |                                                                     |                                                                                                                                                                                                                                                                                  |                                              |                                                 |                                                           |                                        | <b>3.296.300.834.844,00</b> |                                               |                              |           |                                       |                       |                                      | <b>5.514.921.547.568,00</b> |                                      |



## 5.2. REKAPITULASI RKPD DAN RENJA TAHUN 2024 PER SATUAN PERANGKAT KERJA DAERAH, PER URUSAN PEMERINTAHAN DAN PER PRIORITAS PEMBANGUNAN DAERAH

Adapun rekapitulasi besaran pagu indikatif setiap Perangkat Daerah sebagai bentuk target kinerja Perangkat Daerah di Tahun 2024 yang tertuang dalam dokumen Rencana Kerja Perangkat Daerah (RKPD) Kota Bogor Tahun 2024 yang dapat digambarkan pada tabel 5.2 berikut ini :

**Tabel 5. 2**  
**Rekapitulasi Pagu Indikatif Perangkat Daerah Tahun 2024**

| No | Kode SKPD              | Perangkat Daerah                                                  | Pagu Indikatif  | Nilai Entry     | Deviasi        | %       |
|----|------------------------|-------------------------------------------------------------------|-----------------|-----------------|----------------|---------|
| 1  | 1.01.0.00.0.00.01.0000 | DINAS PENDIDIKAN                                                  | 636,063,658,648 | 634,315,428,750 | 1,748,229,898  | 99.73%  |
| 2  | 1.02.0.00.0.00.02.0000 | DINAS KESEHATAN                                                   | 339,465,397,917 | 339,465,397,917 | -              | 100.00% |
| 3  | 1.02.0.00.0.00.03.0000 | RUMAH SAKIT UMUM DAERAH                                           | 16,805,906,391  | 16,805,906,391  | -              | 100.00% |
| 4  | 1.02.0.00.0.00.03.0001 | RUMAH SAKIT UMUM DAERAH-BLUD                                      | 203,959,718,743 | 203,959,718,743 | -              | 100.00% |
| 5  | 1.03.0.00.0.00.04.0000 | DINAS PEKERJAAN UMUM DAN PENATAAN RUANG                           | 330,678,591,894 | 330,678,591,894 | -              | 100.00% |
| 6  | 1.04.2.11.0.00.05.0000 | DINAS PERUMAHAN DAN PERMUKIMAN                                    | 287,142,632,360 | 274,567,039,928 | 12,575,592,432 | 95.62%  |
| 7  | 1.05.0.00.0.00.06.0000 | BADAN PENANGGULANGAN BENCANA DAERAH                               | 8,503,560,868   | 8,503,560,678   | 190            | 100.00% |
| 8  | 1.05.0.00.0.00.07.0000 | SATUAN POLISI PAMONG PRAJA                                        | 40,900,558,026  | 40,900,558,026  | -              | 100.00% |
| 9  | 1.05.0.00.0.00.08.0000 | DINAS PEMADAM KEBAKARAN DAN PENYELAMATAN                          | 18,072,105,338  | 18,072,105,187  | 151            | 100.00% |
| 10 | 1.06.0.00.0.00.09.0000 | DINAS SOSIAL                                                      | 12,185,098,145  | 12,185,098,038  | 107            | 100.00% |
| 11 | 2.07.0.00.0.00.10.0000 | DINAS TENAGA KERJA                                                | 12,058,518,633  | 12,058,518,633  | -              | 100.00% |
| 12 | 2.08.2.13.0.00.11.0000 | DINAS PEMBERDAYAAN PEREMPUAN DAN PERLINDUNGAN ANAK                | 15,201,068,846  | 15,201,068,646  | 200            | 100.00% |
| 13 | 2.09.3.27.3.25.12.0000 | DINAS KETAHANAN PANGAN DAN PERTANIAN                              | 20,048,464,072  | 20,048,464,072  | -              | 100.00% |
| 14 | 2.11.1.03.0.00.13.0000 | DINAS LINGKUNGAN HIDUP                                            | 154,470,899,858 | 154,470,899,858 | -              | 100.00% |
| 15 | 2.12.0.00.0.00.14.0000 | DINAS KEPENDUDUKAN DAN PENCATATAN SIPIL                           | 19,095,332,908  | 19,095,298,499  | 34,409         | 100.00% |
| 16 | 2.14.0.00.0.00.15.0000 | DINAS PENGENDALIAN PENDUDUK DAN KELUARGA BERENCANA                | 17,274,000,242  | 17,274,000,242  | -              | 100.00% |
| 17 | 2.15.0.00.0.00.16.0000 | DINAS PERHUBUNGAN                                                 | 125,060,460,067 | 125,060,460,067 | -              | 100.00% |
| 18 | 2.16.2.20.2.21.17.0000 | DINAS KOMUNIKASI DAN INFORMATIKA                                  | 25,556,865,195  | 25,556,865,023  | 172            | 100.00% |
| 19 | 2.17.3.30.3.31.18.0000 | DINAS KOPERASI USAHA KECIL MENENGAH PERDAGANGAN DAN PERINDUSTRIAN | 23,548,258,813  | 23,548,258,561  | 252            | 100.00% |
| 20 | 2.18.0.00.0.00.19.0000 | DINAS PENANAMAN MODAL DAN PELAYANAN TERPADU SATU PINTU            | 13,772,335,770  | 13,772,335,310  | 460            | 100.00% |
| 21 | 2.19.0.00.0.00.20.0000 | DINAS PEMUDA DAN OLAH RAGA                                        | 45,156,985,535  | 45,144,909,560  | 12,075,975     | 99.97%  |
| 22 | 2.24.2.23.0.00.21.0000 | DINAS ARSIP DAN PERPUSTAKAAN                                      | 12,944,850,697  | 12,944,132,548  | 718,149        | 99.99%  |
| 23 | 3.26.2.22.0.00.22.0000 | DINAS PARIWISATA DAN KEBUDAYAAN                                   | 18,533,367,612  | 18,533,367,346  | 266            | 100.00% |
| 24 | 4.01.2.13.2.10.23.0000 | BAGIAN PROTOKOL DAN KOMUNIKASI PIMPINAN                           | 1,638,506,570   | 1,638,486,450   | 20,120         | 100.00% |

| No           | Kode SKPD              | Perangkat Daerah                                       | Pagu Indikatif           | Nilai Entry              | Deviasi               | %            |
|--------------|------------------------|--------------------------------------------------------|--------------------------|--------------------------|-----------------------|--------------|
| 25           | 4.01.2.13.2.10.23.0000 | BAGIAN HUKUM DAN HAK ASASI MANUSIA                     | 2,376,101,350            | 2,376,100,900            | 450                   | 100.00%      |
| 26           | 4.01.2.13.2.10.23.0000 | BAGIAN ORGANISASI                                      | 951,174,848              | 951,174,300              | 548                   | 100.00%      |
| 27           | 4.01.2.13.2.10.23.0000 | BAGIAN PEMERINTAHAN                                    | 2,502,521,180            | 2,502,520,900            | 280                   | 100.00%      |
| 28           | 4.01.2.13.2.10.23.0000 | BAGIAN PEREKONOMIAN                                    | 588,624,800              | 588,624,800              | -                     | 100.00%      |
| 29           | 4.01.2.13.2.10.23.0000 | BAGIAN KESEJAHTERAAN RAKYAT                            | 36,347,323,840           | 36,347,323,840           | -                     | 100.00%      |
| 30           | 4.01.2.13.2.10.23.0000 | BAGIAN ADMINISTRASI PEMBANGUNAN                        | 281,490,532              | 281,490,400              | 132                   | 100.00%      |
| 31           | 4.01.2.13.2.10.23.0000 | BAGIAN UMUM                                            | 65,999,652,741           | 65,737,518,870           | 262,133,871           | 99.60%       |
| 32           | 4.01.2.13.2.10.23.0000 | BAGIAN PENGADAAN BARANG DAN JASA                       | 1,036,044,846            | 1,036,044,846            | -                     | 100.00%      |
| 33           | 4.02.0.00.0.00.24.0000 | SEKRETARIAT DEWAN PERWAKILAN RAKYAT DAERAH             | 131,840,274,107          | 131,840,273,947          | 160                   | 100.00%      |
| 34           | 5.01.5.05.0.00.25.0000 | BADAN PERENCANAAN PEMBANGUNAN DAERAH                   | 25,070,114,265           | 25,070,114,265           | -                     | 100.00%      |
| 35           | 5.02.0.00.0.00.26.0000 | BADAN KEUANGAN DAN ASET DAERAH                         | 177,263,434,008          | 177,204,832,019          | 58,601,989            | 99.97%       |
| 36           | 5.02.0.00.0.00.27.0000 | BADAN PENDAPATAN DAERAH                                | 60,794,732,664           | 60,743,305,264           | 51,427,400            | 99.92%       |
| 37           | 5.03.5.04.0.00.28.0000 | BADAN KEPEGAWAIAN DAN PENGEMBANGAN SUMBER DAYA MANUSIA | 73,560,688,634           | 73,560,688,634           | -                     | 100.00%      |
| 38           | 6.01.0.00.0.00.29.0000 | INSPEKTORAT                                            | 20,823,478,666           | 20,823,159,583           | 319,083               | 100.00%      |
| 39           | 7.01.2.13.0.00.31.0000 | KECAMATAN BOGOR UTARA                                  | 25,101,853,275           | 25,101,827,811           | 25,464                | 100.00%      |
| 40           | 7.01.2.13.0.00.32.0000 | KECAMATAN BOGOR SELATAN                                | 57,376,536,391           | 57,374,753,990           | 1,782,401             | 100.00%      |
| 41           | 7.01.2.13.0.00.33.0000 | KECAMATAN BOGOR TIMUR                                  | 19,118,560,110           | 19,118,291,000           | 269,110               | 100.00%      |
| 42           | 7.01.2.13.0.00.34.0000 | KECAMATAN BOGOR BARAT                                  | 38,772,452,152           | 38,764,365,450           | 8,086,702             | 99.98%       |
| 43           | 7.01.2.13.0.00.35.0000 | KECAMATAN BOGOR TENGAH                                 | 27,885,957,676           | 27,885,953,616           | 4,060                 | 100.00%      |
| 44           | 7.01.2.13.0.00.36.0000 | KECAMATAN TANAH SAREAL                                 | 35,336,129,610           | 35,334,072,839           | 2,056,771             | 99.99%       |
| 45           | 8.01.0.00.0.00.30.0000 | BADAN KESATUAN BANGSA DAN POLITIK                      | 109,867,697,203          | 109,867,697,203          | -                     | 100.00%      |
| <b>TOTAL</b> |                        |                                                        | <b>3,311,031,986,046</b> | <b>3,296,310,604,844</b> | <b>14,721,381,202</b> | <b>99.56</b> |

Sumber : SIPD-RI, 2023

Selanjutnya proporsi anggaran dalam Rencana Kerja Pemerintah Daerah (RKPD) Tahun 2024 tersebut untuk setiap Urusan Pemerintahan yang selanjutnya diterjemahkan dalam pelaksanaan program, kegiatan dan sub kegiatan di setiap perangkat daerah adalah sebagai berikut :



**Tabel 5. 3**  
**Proporsi Pagu RKPD Per Urusan Pemerintahan**

| NO | URUSAN                                                                | JUMLAH PAGU              | PERSENTASE PER URUSAN (%) |
|----|-----------------------------------------------------------------------|--------------------------|---------------------------|
| 1  | UNSUR KEWILAYAHAN                                                     | 150,730,899,528          | 4.57                      |
| 2  | UNSUR PEMERINTAHAN UMUM                                               | 109,867,697,203          | 3.33                      |
| 3  | UNSUR PENDUKUNG URUSAN PEMERINTAHAN                                   | 242,716,559,253          | 7.36                      |
| 4  | UNSUR PENGAWASAN URUSAN PEMERINTAHAN                                  | 20,823,159,583           | 0.63                      |
| 5  | UNSUR PENUNJANG URUSAN PEMERINTAHAN                                   | 336,578,940,182          | 10.21                     |
| 6  | URUSAN PEMERINTAHAN PILIHAN                                           | 27,341,004,961           | 0.83                      |
| 7  | URUSAN PEMERINTAHAN WAJIB YANG BERKAITAN DENGAN PELAYANAN DASAR       | 1,870,242,939,912        | 56.74                     |
| 8  | URUSAN PEMERINTAHAN WAJIB YANG TIDAK BERKAITAN DENGAN PELAYANAN DASAR | 538,009,404,222          | 16.32                     |
|    | <b>TOTAL</b>                                                          | <b>3,296,310,604,844</b> | <b>100.00</b>             |

Sumber : SIPD-RI, 2023

Apabila dari sisi banyaknya program setiap urusan, maka urusan yang memiliki program terbanyak adalah urusan Pemerintahan Bidang Pekerjaan Umum dan Penataan Ruang, dan urusan Pemerintahan Bidang Lingkungan Hidup sebanyak 10 program, sedangkan urusan yang memiliki program yang sedikit sebanyak 1 program terdiri dari urusan Bidang Pertanahan, Bidang Statistik, Bidang Persandian, Bidang Pendidikan dan Pelatihan, serta Bidang Penelitian dan Pengembangan. Sedangkan Bidang Urusan yang memiliki persentase anggaran tertinggi adalah Urusan Bidang Pendidikan, sedangkan Bidang Urusan yang memiliki persentase anggaran terendah adalah Bidang Urusan Persandian, sebagai berikut:

**Tabel 5. 4**  
**Tabel Bidang Urusan**

| BIDANG URUSAN      | PROGRAM                                                     | ANGGARAN       |
|--------------------|-------------------------------------------------------------|----------------|
| INSPEKTORAT DAERAH | PROGRAM PENUNJANG URUSAN PEMERINTAHAN DAERAH KABUPATEN/KOTA | 19,892,328,183 |
|                    | PROGRAM PENYELENGGARAAN PENGAWASAN                          | 310,218,000    |
|                    | PROGRAM PERUMUSAN KEBIJAKAN, PENDAMPINGAN DAN ASISTENSI     | 620,613,400    |
| KECAMATAN          | PROGRAM KOORDINASI KETENTRAMAN DAN KETERTIBAN UMUM          | 528,882,400    |
|                    | PROGRAM PEMBERDAYAAN MASYARAKAT DESA DAN KELURAHAN          | 36,138,206,583 |



| BIDANG URUSAN               | PROGRAM                                                                                                                                | ANGGARAN        |
|-----------------------------|----------------------------------------------------------------------------------------------------------------------------------------|-----------------|
|                             | PROGRAM PENUNJANG URUSAN PEMERINTAHAN DAERAH KABUPATEN/KOTA                                                                            | 113,262,096,545 |
|                             | PROGRAM PENYELENGGARAAN PEMERINTAHAN DAN PELAYANAN PUBLIK                                                                              | 801,714,000     |
| KEPEGAWAIAN                 | PROGRAM KEPEGAWAIAN DAERAH                                                                                                             | 43,498,887,760  |
|                             | PROGRAM PENUNJANG URUSAN PEMERINTAHAN DAERAH KABUPATEN/KOTA                                                                            | 26,908,035,238  |
| KESATUAN BANGSA DAN POLITIK | PROGRAM PEMBERDAYAAN DAN PENGAWASAN ORGANISASI KEMASYARAKATAN                                                                          | 1,282,445,600   |
|                             | PROGRAM PEMBINAAN DAN PENGEMBANGAN KETAHANAN EKONOMI, SOSIAL, DAN BUDAYA                                                               | 726,340,000     |
|                             | PROGRAM PENGUATAN IDEOLOGI PANCASILA DAN KARAKTER KEBANGSAAN                                                                           | 1,495,665,100   |
|                             | PROGRAM PENINGKATAN KEWASPADAAN NASIONAL DAN PENINGKATAN KUALITAS DAN FASILITASI PENANGANAN KONFLIK SOSIAL                             | 20,670,436,186  |
|                             | PROGRAM PENINGKATAN PERAN PARTAI POLITIK DAN LEMBAGA PENDIDIKAN MELALUI PENDIDIKAN POLITIK DAN PENGEMBANGAN ETIKA SERTA BUDAYA POLITIK | 76,392,249,100  |
|                             | PROGRAM PENUNJANG URUSAN PEMERINTAHAN DAERAH KABUPATEN/KOTA                                                                            | 9,300,561,217   |
| KEUANGAN                    | PROGRAM PENGELOLAAN BARANG MILIK DAERAH                                                                                                | 9,038,267,000   |
|                             | PROGRAM PENGELOLAAN KEUANGAN DAERAH                                                                                                    | 38,847,821,900  |
|                             | PROGRAM PENGELOLAAN PENDAPATAN DAERAH                                                                                                  | 8,911,679,900   |
|                             | PROGRAM PENUNJANG URUSAN PEMERINTAHAN DAERAH KABUPATEN/KOTA                                                                            | 181,150,368,483 |
| PENDIDIKAN DAN PELATIHAN    | PROGRAM PENGEMBANGAN SUMBER DAYA MANUSIA                                                                                               | 3,153,765,636   |
| PENELITIAN DAN PENGEMBANGAN | PROGRAM PENELITIAN DAN PENGEMBANGAN DAERAH                                                                                             | 2,215,788,924   |
| PERENCANAAN                 | PROGRAM KOORDINASI DAN SINKRONISASI PERENCANAAN PEMBANGUNAN DAERAH                                                                     | 2,725,860,800   |
|                             | PROGRAM PENUNJANG URUSAN PEMERINTAHAN DAERAH KABUPATEN/KOTA                                                                            | 16,054,997,041  |
|                             | PROGRAM PERENCANAAN, PENGENDALIAN DAN EVALUASI PEMBANGUNAN DAERAH                                                                      | 4,073,467,500   |
| SEKRETARIAT DAERAH          | PROGRAM PEMERINTAHAN DAN KESEJAHTERAAN RAKYAT                                                                                          | 40,642,945,640  |

| BIDANG URUSAN                                                             | PROGRAM                                                     | ANGGARAN       |
|---------------------------------------------------------------------------|-------------------------------------------------------------|----------------|
|                                                                           | PROGRAM PENUNJANG URUSAN PEMERINTAHAN DAERAH KABUPATEN/KOTA | 68,421,733,920 |
|                                                                           | PROGRAM PEREKONOMIAN DAN PEMBANGUNAN                        | 1,811,605,746  |
| SEKRETARIAT DPRD                                                          | PROGRAM DUKUNGAN PELAKSANAAN TUGAS DAN FUNGSI DPRD          | 55,091,523,000 |
|                                                                           | PROGRAM PENUNJANG URUSAN PEMERINTAHAN DAERAH KABUPATEN/KOTA | 76,748,750,947 |
| URUSAN PEMERINTAHAN BIDANG ADMINISTRASI KEPENDUDUKAN DAN PENCATATAN SIPIL | PROGRAM PENCATATAN SIPIL                                    | 899,999,400    |
|                                                                           | PROGRAM PENDAFTARAN PENDUDUK                                | 2,874,409,100  |
|                                                                           | PROGRAM PENGELOLAAN INFORMASI ADMINISTRASI KEPENDUDUKAN     | 1,000,000,000  |
|                                                                           | PROGRAM PENGELOLAAN PROFIL KEPENDUDUKAN                     | 150,000,000    |
|                                                                           | PROGRAM PENUNJANG URUSAN PEMERINTAHAN DAERAH KABUPATEN/KOTA | 14,170,889,999 |
| URUSAN PEMERINTAHAN BIDANG KEARSIPAN                                      | PROGRAM PENGELOLAAN ARSIP                                   | 958,428,500    |
|                                                                           | PROGRAM PENUNJANG URUSAN PEMERINTAHAN DAERAH KABUPATEN/KOTA | 9,146,621,648  |
| URUSAN PEMERINTAHAN BIDANG KEBUDAYAAN                                     | PROGRAM PELESTARIAN DAN PENGELOLAAN CAGAR BUDAYA            | 650,711,500    |
|                                                                           | PROGRAM PEMBINAAN SEJARAH                                   | 31,642,000     |
|                                                                           | PROGRAM PENGELOLAAN PERMUSEUMAN                             | 3,970,978,000  |
|                                                                           | PROGRAM PENGEMBANGAN KEBUDAYAAN                             | 1,724,483,600  |
|                                                                           | PROGRAM PENGEMBANGAN KESENIAN TRADISIONAL                   | 80,595,000     |
|                                                                           | PROGRAM PENUNJANG URUSAN PEMERINTAHAN DAERAH KABUPATEN/KOTA | 9,533,480,646  |
| URUSAN PEMERINTAHAN BIDANG KELAUTAN DAN PERIKANAN                         | PROGRAM PENGELOLAAN PERIKANAN BUDIDAYA                      | 925,199,760    |
|                                                                           | PROGRAM PENGOLAHAN DAN PEMASARAN HASIL PERIKANAN            | 140,000,000    |
| URUSAN PEMERINTAHAN BIDANG KEPEMUDAAN DAN OLAHRAGA                        | PROGRAM PENGEMBANGAN KAPASITAS DAYA SAING KEOLAHRAGAAN      | 28,470,358,072 |
|                                                                           | PROGRAM PENGEMBANGAN KAPASITAS DAYA SAING KEPEMUDAAN        | 2,070,499,800  |
|                                                                           | PROGRAM PENGEMBANGAN KAPASITAS KEPRAMUKAAN                  | 1,675,420,000  |
|                                                                           | PROGRAM PENUNJANG URUSAN PEMERINTAHAN DAERAH KABUPATEN/KOTA | 12,928,631,688 |

| BIDANG URUSAN                                                                             | PROGRAM                                                                                                                 | ANGGARAN        |
|-------------------------------------------------------------------------------------------|-------------------------------------------------------------------------------------------------------------------------|-----------------|
| URUSAN PEMERINTAHAN BIDANG KESEHATAN                                                      | PROGRAM PEMBERDAYAAN MASYARAKAT BIDANG KESEHATAN                                                                        | 12,591,070,300  |
|                                                                                           | PROGRAM PEMENUHAN UPAYA KESEHATAN PERORANGAN DAN UPAYA KESEHATAN MASYARAKAT                                             | 308,204,310,680 |
|                                                                                           | PROGRAM PENINGKATAN KAPASITAS SUMBER DAYA MANUSIA KESEHATAN                                                             | 746,703,200     |
|                                                                                           | PROGRAM PENUNJANG URUSAN PEMERINTAHAN DAERAH KABUPATEN/KOTA                                                             | 238,425,020,771 |
|                                                                                           | PROGRAM SEDIAAN FARMASI, ALAT KESEHATAN DAN MAKANAN MINUMAN                                                             | 263,918,100     |
| URUSAN PEMERINTAHAN BIDANG KETENTERAMAN DAN KETERTIBAN UMUM SERTA PERLINDUNGAN MASYARAKAT | PROGRAM PENANGGULANGAN BENCANA                                                                                          | 1,401,763,100   |
|                                                                                           | PROGRAM PENCEGAHAN, PENANGGULANGAN, PENYELAMATAN KEBAKARAN DAN PENYELAMATAN NON KEBAKARAN                               | 3,062,031,700   |
|                                                                                           | PROGRAM PENINGKATAN KETENTERAMAN DAN KETERTIBAN UMUM                                                                    | 3,254,206,793   |
|                                                                                           | PROGRAM PENUNJANG URUSAN PEMERINTAHAN DAERAH KABUPATEN/KOTA                                                             | 59,758,222,298  |
| URUSAN PEMERINTAHAN BIDANG KOMUNIKASI DAN INFORMATIKA                                     | PROGRAM PENGELOLAAN APLIKASI INFORMATIKA                                                                                | 8,250,181,756   |
|                                                                                           | PROGRAM PENGELOLAAN INFORMASI DAN KOMUNIKASI PUBLIK                                                                     | 3,680,372,452   |
|                                                                                           | PROGRAM PENUNJANG URUSAN PEMERINTAHAN DAERAH KABUPATEN/KOTA                                                             | 13,012,963,015  |
| URUSAN PEMERINTAHAN BIDANG KOPERASI, USAHA KECIL, DAN MENENGAH                            | PROGRAM PELAYANAN IZIN USAHA SIMPAN PINJAM                                                                              | 88,320,000      |
|                                                                                           | PROGRAM PEMBERDAYAAN DAN PERLINDUNGAN KOPERASI                                                                          | 187,091,000     |
|                                                                                           | PROGRAM PEMBERDAYAAN USAHA MENENGAH, USAHA KECIL, DAN USAHA MIKRO (UMKM)                                                | 1,148,116,000   |
|                                                                                           | PROGRAM PENDIDIKAN DAN LATIHAN PERKOPERASIAN                                                                            | 638,957,000     |
|                                                                                           | PROGRAM PENGAWASAN DAN PEMERIKSAAN KOPERASI                                                                             | 158,551,900     |
|                                                                                           | PROGRAM PENGEMBANGAN UMKM                                                                                               | 24,930,000      |
|                                                                                           | PROGRAM PENILAIAN KESEHATAN KSP/USP KOPERASI                                                                            | 146,519,900     |
| URUSAN PEMERINTAHAN BIDANG LINGKUNGAN HIDUP                                               | PROGRAM PEMBINAAN DAN PENGAWASAN TERHADAP IZIN LINGKUNGAN DAN IZIN PERLINDUNGAN DAN PENGELOLAAN LINGKUNGAN HIDUP (PPLH) | 150,000,000     |
|                                                                                           | PROGRAM PENANGANAN PENGADUAN LINGKUNGAN HIDUP                                                                           | 30,000,000      |

| BIDANG URUSAN                                                | PROGRAM                                                                                                  | ANGGARAN        |
|--------------------------------------------------------------|----------------------------------------------------------------------------------------------------------|-----------------|
|                                                              | PROGRAM PENGELOLAAN KEANEKARAGAMAN HAYATI (KEHATI)                                                       | 31,857,580,264  |
|                                                              | PROGRAM PENGELOLAAN PERSAMPAHAN                                                                          | 14,922,502,500  |
|                                                              | PROGRAM PENGENDALIAN BAHAN BERBAHAYA DAN BERACUN (B3) DAN LIMBAH BAHAN BERBAHAYA DAN BERACUN (LIMBAH B3) | 300,000,000     |
|                                                              | PROGRAM PENGENDALIAN PENCEMARAN DAN/ATAU KERUSAKAN LINGKUNGAN HIDUP                                      | 1,150,000,000   |
|                                                              | PROGRAM PENGHARGAAN LINGKUNGAN HIDUP UNTUK MASYARAKAT                                                    | 800,000,000     |
|                                                              | PROGRAM PENINGKATAN PENDIDIKAN, PELATIHAN DAN PENYULUHAN LINGKUNGAN HIDUP UNTUK MASYARAKAT               | 909,999,900     |
|                                                              | PROGRAM PENUNJANG URUSAN PEMERINTAHAN DAERAH KABUPATEN/KOTA                                              | 112,711,282,834 |
|                                                              | PROGRAM PERENCANAAN LINGKUNGAN HIDUP                                                                     | 850,000,000     |
| URUSAN PEMERINTAHAN BIDANG PANGAN                            | PROGRAM PENANGANAN KERAWANAN PANGAN                                                                      | 121,871,900     |
|                                                              | PROGRAM PENGAWASAN KEAMANAN PANGAN                                                                       | 21,249,903      |
|                                                              | PROGRAM PENGELOLAAN SUMBER DAYA EKONOMI UNTUK KEDAULATAN dan KEMANDIRIAN PANGAN                          | 13,930,000      |
|                                                              | PROGRAM PENINGKATAN DIVERSIFIKASI DAN KETAHANAN PANGAN MASYARAKAT                                        | 165,012,252     |
|                                                              | PROGRAM PENUNJANG URUSAN PEMERINTAHAN DAERAH KABUPATEN/KOTA                                              | 16,082,644,417  |
| URUSAN PEMERINTAHAN BIDANG PARIWISATA                        | PROGRAM PEMASARAN PARIWISATA                                                                             | 869,612,500     |
|                                                              | PROGRAM PENGEMBANGAN EKONOMI KREATIF MELALUI PEMANFAATAN DAN PERLINDUNGAN HAK KEKAYAAN INTELEKTUAL       | 14,684,900      |
|                                                              | PROGRAM PENGEMBANGAN SUMBER DAYA PARIWISATA DAN EKONOMI KREATIF                                          | 964,729,600     |
|                                                              | PROGRAM PENINGKATAN DAYA TARIK DESTINASI PARIWISATA                                                      | 692,449,600     |
| URUSAN PEMERINTAHAN BIDANG PEKERJAAN UMUM DAN PENATAAN RUANG | PROGRAM PENATAAN BANGUNAN GEDUNG                                                                         | 4,779,012,600   |
|                                                              | PROGRAM PENGELOLAAN DAN PENGEMBANGAN SISTEM AIR LIMBAH                                                   | 16,529,397,600  |
|                                                              | PROGRAM PENGELOLAAN DAN PENGEMBANGAN SISTEM DRAINASE                                                     | 29,750,000,000  |

| BIDANG URUSAN                                                           | PROGRAM                                                                             | ANGGARAN        |
|-------------------------------------------------------------------------|-------------------------------------------------------------------------------------|-----------------|
|                                                                         | PROGRAM PENGELOLAAN DAN PENGEMBANGAN SISTEM PENYEDIAAN AIR MINUM                    | 1,160,463,200   |
|                                                                         | PROGRAM PENGELOLAAN SUMBER DAYA AIR (SDA)                                           | 50,206,800,000  |
|                                                                         | PROGRAM PENGEMBANGAN JASA KONSTRUKSI                                                | 375,000,000     |
|                                                                         | PROGRAM PENGEMBANGAN SISTEM DAN PENGELOLAAN PERSAMPAHAN REGIONAL                    | 22,447,114,644  |
|                                                                         | PROGRAM PENUNJANG URUSAN PEMERINTAHAN DAERAH KABUPATEN/KOTA                         | 48,692,258,375  |
|                                                                         | PROGRAM PENYELENGGARAAN JALAN                                                       | 177,685,660,119 |
|                                                                         | PROGRAM PENYELENGGARAAN PENATAAN RUANG                                              | 1,500,000,000   |
| URUSAN PEMERINTAHAN BIDANG PEMBERDAYAAN MASYARAKAT DAN DESA             | PROGRAM ADMINISTRASI PEMERINTAHAN DESA                                              | 233,000,000     |
|                                                                         | PROGRAM PEMBERDAYAAN LEMBAGA KEMASYARAKATAN, LEMBAGA ADAT DAN MASYARAKAT HUKUM ADAT | 171,030,300     |
|                                                                         | PROGRAM PENATAAN DESA                                                               | 100,000,000     |
|                                                                         | PROGRAM PENUNJANG URUSAN PEMERINTAHAN DAERAH KABUPATEN/KOTA                         | 52,777,334,878  |
| URUSAN PEMERINTAHAN BIDANG PEMBERDAYAAN PEREMPUAN DAN PERLINDUNGAN ANAK | PROGRAM PEMENUHAN HAK ANAK (PHA)                                                    | 493,142,200     |
|                                                                         | PROGRAM PENGARUSUTAMAAN GENDER DAN PEMBERDAYAAN PEREMPUAN                           | 742,124,500     |
|                                                                         | PROGRAM PENGELOLAAN SISTEM DATA GENDER DAN ANAK                                     | 86,000,000      |
|                                                                         | PROGRAM PENINGKATAN KUALITAS KELUARGA                                               | 5,215,929,300   |
|                                                                         | PROGRAM PENUNJANG URUSAN PEMERINTAHAN DAERAH KABUPATEN/KOTA                         | 8,333,694,646   |
|                                                                         | PROGRAM PERLINDUNGAN PEREMPUAN                                                      | 330,178,000     |
| URUSAN PEMERINTAHAN BIDANG PENANAMAN MODAL                              | PROGRAM PELAYANAN PENANAMAN MODAL                                                   | 2,592,983,784   |
|                                                                         | PROGRAM PENGELOLAAN DATA DAN SISTEM INFORMASI PENANAMAN MODAL                       | 300,000,000     |
|                                                                         | PROGRAM PENGEMBANGAN IKLIM PENANAMAN MODAL                                          | 164,665,800     |
|                                                                         | PROGRAM PENUNJANG URUSAN PEMERINTAHAN DAERAH KABUPATEN/KOTA                         | 10,593,669,726  |
|                                                                         | PROGRAM PROMOSI PENANAMAN MODAL                                                     | 121,016,000     |
| URUSAN PEMERINTAHAN                                                     | PROGRAM PENGELOLAAN PENDIDIKAN                                                      | 249,716,481,450 |



| BIDANG URUSAN                                                           | PROGRAM                                                             | ANGGARAN        |
|-------------------------------------------------------------------------|---------------------------------------------------------------------|-----------------|
| BIDANG PENDIDIKAN                                                       | PROGRAM PENUNJANG URUSAN PEMERINTAHAN DAERAH KABUPATEN/KOTA         | 384,598,947,300 |
| URUSAN PEMERINTAHAN BIDANG PENGENDALIAN PENDUDUK DAN KELUARGA BERENCANA | PROGRAM PEMBERDAYAAN DAN PENINGKATAN KELUARGA SEJAHTERA (KS)        | 1,693,472,900   |
|                                                                         | PROGRAM PEMBINAAN KELUARGA BERENCANA (KB)                           | 4,436,655,900   |
|                                                                         | PROGRAM PENGENDALIAN PENDUDUK                                       | 1,531,785,000   |
|                                                                         | PROGRAM PENUNJANG URUSAN PEMERINTAHAN DAERAH KABUPATEN/KOTA         | 9,612,086,442   |
| URUSAN PEMERINTAHAN BIDANG PERDAGANGAN                                  | PROGRAM PENGEMBANGAN EKSPOR                                         | 137,589,000     |
|                                                                         | PROGRAM PENGGUNAAN DAN PEMASARAN PRODUK DALAM NEGERI                | 691,664,000     |
|                                                                         | PROGRAM PENINGKATAN SARANA DISTRIBUSI PERDAGANGAN                   | 277,160,000     |
|                                                                         | PROGRAM STABILISASI HARGA BARANG KEBUTUHAN POKOK DAN BARANG PENTING | 142,325,000     |
|                                                                         | PROGRAM STANDARDISASI DAN PERLINDUNGAN KONSUMEN                     | 452,031,700     |
| URUSAN PEMERINTAHAN BIDANG PERHUBUNGAN                                  | PROGRAM PENGELOLAAN PERKERETAAPIAN                                  | 471,669,137     |
|                                                                         | PROGRAM PENUNJANG URUSAN PEMERINTAHAN DAERAH KABUPATEN/KOTA         | 87,533,292,438  |
|                                                                         | PROGRAM PENYELENGGARAAN LALU LINTAS DAN ANGKUTAN JALAN (LLAJ)       | 37,055,498,492  |
| URUSAN PEMERINTAHAN BIDANG PERINDUSTRIAN                                | PROGRAM PENGENDALIAN IZIN USAHA INDUSTRI                            | 100,000,000     |
|                                                                         | PROGRAM PENUNJANG URUSAN PEMERINTAHAN DAERAH KABUPATEN/KOTA         | 18,669,309,061  |
|                                                                         | PROGRAM PERENCANAAN DAN PEMBANGUNAN INDUSTRI                        | 685,694,000     |
| URUSAN PEMERINTAHAN BIDANG PERPUSTAKAAN                                 | PROGRAM PEMBINAAN PERPUSTAKAAN                                      | 912,424,500     |
|                                                                         | PROGRAM PENUNJANG URUSAN PEMERINTAHAN DAERAH KABUPATEN/KOTA         | 1,926,657,900   |
| URUSAN PEMERINTAHAN BIDANG PERSANDIAN                                   | PROGRAM PENYELENGGARAAN PERSANDIAN UNTUK PENGAMANAN INFORMASI       | 111,781,900     |
| URUSAN PEMERINTAHAN BIDANG PERTANAHAN                                   | PROGRAM PENYELESAIAN SENGKETA TANAH GARAPAN                         | 150,000,000     |
| URUSAN PEMERINTAHAN                                                     | PROGRAM PENGENDALIAN DAN PENANGGULANGAN BENCANA PERTANIAN           | 19,278,400      |

| BIDANG URUSAN                                               | PROGRAM                                                                 | ANGGARAN                 |
|-------------------------------------------------------------|-------------------------------------------------------------------------|--------------------------|
| BIDANG PERTANIAN                                            | PROGRAM PENGENDALIAN KESEHATAN HEWAN DAN KESEHATAN MASYARAKAT VETERINER | 280,999,700              |
|                                                             | PROGRAM PENYEDIAAN DAN PENGEMBANGAN PRASARANA PERTANIAN                 | 281,123,800              |
|                                                             | PROGRAM PENYEDIAAN DAN PENGEMBANGAN SARANA PERTANIAN                    | 1,795,154,640            |
|                                                             | PROGRAM PENYULUHAN PERTANIAN                                            | 201,999,300              |
| URUSAN PEMERINTAHAN BIDANG PERUMAHAN DAN KAWASAN PERMUKIMAN | PROGRAM KAWASAN PERMUKIMAN                                              | 8,373,903,400            |
|                                                             | PROGRAM PENGEMBANGAN PERUMAHAN                                          | 11,268,745,594           |
|                                                             | PROGRAM PENINGKATAN PRASARANA, SARANA DAN UTILITAS UMUM (PSU)           | 129,084,686,421          |
|                                                             | PROGRAM PENUNJANG URUSAN PEMERINTAHAN DAERAH KABUPATEN/KOTA             | 39,358,388,229           |
|                                                             | PROGRAM PERUMAHAN DAN KAWASAN PERMUKIMAN KUMUH                          | 54,823,736,000           |
| URUSAN PEMERINTAHAN BIDANG SOSIAL                           | PROGRAM PEMBERDAYAAN SOSIAL                                             | 229,549,800              |
|                                                             | PROGRAM PENANGANAN BENCANA                                              | 292,208,000              |
|                                                             | PROGRAM PENGELOLAAN TAMAN MAKAM PAHLAWAN                                | 50,146,800               |
|                                                             | PROGRAM PENUNJANG URUSAN PEMERINTAHAN DAERAH KABUPATEN/KOTA             | 9,956,499,038            |
|                                                             | PROGRAM PERLINDUNGAN DAN JAMINAN SOSIAL                                 | 843,175,100              |
|                                                             | PROGRAM REHABILITASI SOSIAL                                             | 813,519,300              |
| URUSAN PEMERINTAHAN BIDANG STATISTIK                        | PROGRAM PENYELENGGARAAN STATISTIK SEKTORAL                              | 501,565,900              |
| URUSAN PEMERINTAHAN BIDANG TENAGA KERJA                     | PROGRAM HUBUNGAN INDUSTRIAL                                             | 185,960,700              |
|                                                             | PROGRAM PELATIHAN KERJA DAN PRODUKTIVITAS TENAGA KERJA                  | 1,562,548,737            |
|                                                             | PROGRAM PENEMPATAN TENAGA KERJA                                         | 501,861,200              |
|                                                             | PROGRAM PENUNJANG URUSAN PEMERINTAHAN DAERAH KABUPATEN/KOTA             | 9,808,147,996            |
| <b>TOTAL</b>                                                |                                                                         | <b>3,296,310,604,844</b> |

Sumber : SIPD-RI, 2023

Terdapat program-program yang tidak dianggarkan, namun melekat pada tugas pokok dan fungsi perangkat daerah tersebut yaitu Program Penataan Bangunan dan Lingkungan, Program Perizinan dan Pendaftaran

Perusahaan, Program Penggunaan Arsip, Program Perlindungan dan Kesehatan Arsip, Program Pengembangan Kurikulum, Program Pendidik dan Tenaga Kependidikan, Program Pengendalian Perizinan Pendidikan, Program Pengembangan, dan Bahasa dan Sastra. Prioritas Pembangunan Kota Bogor Tahun 2023 terdiri dari Peningkatan Kualitas Hidup Masyarakat, Penguatan Daya Saing Daerah Berbasis Potensi Lokal dan Reformasi Birokrasi beserta program dan anggaran seperti pada Tabel 5.5 berikut ini.

**Tabel 5. 5**  
**Pagu RKPD Terhadap Prioritas Pembangunan Nasional**


| Prioritas Nasional                                                                | Program                                                                                                                 | Anggaran          |
|-----------------------------------------------------------------------------------|-------------------------------------------------------------------------------------------------------------------------|-------------------|
| Memperkuat Infrastruktur Untuk Mendukung Pengembangan Ekonomi Dan Pelayanan Dasar | PROGRAM KAWASAN PERMUKIMAN                                                                                              | 8,373,903,400.00  |
|                                                                                   | PROGRAM PEMBINAAN DAN PENGAWASAN TERHADAP IZIN LINGKUNGAN DAN IZIN PERLINDUNGAN DAN PENGELOLAAN LINGKUNGAN HIDUP (PPLH) | 150,000,000.00    |
|                                                                                   | PROGRAM PENANGANAN BENCANA                                                                                              | 292,208,000.00    |
|                                                                                   | PROGRAM PENANGANAN PENGADUAN LINGKUNGAN HIDUP                                                                           | 30,000,000.00     |
|                                                                                   | PROGRAM PENANGGULANGAN BENCANA                                                                                          | 1,401,763,100.00  |
|                                                                                   | PROGRAM PENATAAN BANGUNAN GEDUNG                                                                                        | 4,779,012,600.00  |
|                                                                                   | PROGRAM PENCEGAHAN, PENANGGULANGAN, PENYELAMATAN KEBAKARAN DAN PENYELAMATAN NON KEBAKARAN                               | 3,062,031,700.00  |
|                                                                                   | PROGRAM PENGELOLAAN DAN PENGEMBANGAN SISTEM AIR LIMBAH                                                                  | 16,529,397,600.00 |
|                                                                                   | PROGRAM PENGELOLAAN DAN PENGEMBANGAN SISTEM DRAINASE                                                                    | 29,750,000,000.00 |
|                                                                                   | PROGRAM PENGELOLAAN DAN PENGEMBANGAN SISTEM PENYEDIAAN AIR MINUM                                                        | 1,160,463,200.00  |
|                                                                                   | PROGRAM PENGELOLAAN KEANEKARAGAMAN HAYATI (KEHATI)                                                                      | 31,857,580,264.00 |
|                                                                                   | PROGRAM PENGELOLAAN PERKERETAAPIAN                                                                                      | 471,669,137.00    |
|                                                                                   | PROGRAM PENGELOLAAN PERSAMPAHAN                                                                                         | 14,922,502,500.00 |
|                                                                                   | PROGRAM PENGEMBANGAN JASA KONSTRUKSI                                                                                    | 375,000,000.00    |
|                                                                                   | PROGRAM PENGEMBANGAN PERUMAHAN                                                                                          | 11,268,745,594.00 |
|                                                                                   | PROGRAM PENGEMBANGAN SISTEM DAN PENGELOLAAN PERSAMPAHAN REGIONAL                                                        | 22,447,114,644.00 |
|                                                                                   | PROGRAM PENGENDALIAN BAHAN BERBAHAYA DAN BERACUN (B3) DAN LIMBAH BAHAN BERBAHAYA DAN BERACUN (LIMBAH B3)                | 300,000,000.00    |



| Prioritas Nasional                                                              | Program                                                                                    | Anggaran                 |
|---------------------------------------------------------------------------------|--------------------------------------------------------------------------------------------|--------------------------|
|                                                                                 | PROGRAM PENGENDALIAN PENCEMARAN DAN/ATAU KERUSAKAN LINGKUNGAN HIDUP                        | 1,150,000,000.00         |
|                                                                                 | PROGRAM PENGHARGAAN LINGKUNGAN HIDUP UNTUK MASYARAKAT                                      | 800,000,000.00           |
|                                                                                 | PROGRAM PENINGKATAN PENDIDIKAN, PELATIHAN DAN PENYULUHAN LINGKUNGAN HIDUP UNTUK MASYARAKAT | 909,999,900.00           |
|                                                                                 | PROGRAM PENINGKATAN PRASARANA, SARANA DAN UTILITAS UMUM (PSU)                              | 129,084,686,421.00       |
|                                                                                 | PROGRAM PENINGKATAN SARANA DISTRIBUSI PERDAGANGAN                                          | 277,160,000.00           |
|                                                                                 | PROGRAM PENUNJANG URUSAN PEMERINTAHAN DAERAH KABUPATEN/KOTA                                | 799,019,312,603.00       |
|                                                                                 | PROGRAM PENYELENGGARAAN JALAN                                                              | 177,685,660,119.00       |
|                                                                                 | PROGRAM PENYELENGGARAAN LALU LINTAS DAN ANGKUTAN JALAN (LLAJ)                              | 37,055,498,492.00        |
|                                                                                 | PROGRAM PENYELESAIAN SENGKETA TANAH GARAPAN                                                | 150,000,000.00           |
|                                                                                 | PROGRAM PERENCANAAN LINGKUNGAN HIDUP                                                       | 850,000,000.00           |
|                                                                                 | PROGRAM PERENCANAAN, PENGENDALIAN DAN EVALUASI PEMBANGUNAN DAERAH                          | 4,073,467,500.00         |
|                                                                                 | PROGRAM PERUMAHAN DAN KAWASAN PERMUKIMAN KUMUH                                             | 54,823,736,000.00        |
|                                                                                 | <b>JUMLAH</b>                                                                              | <b>1,353,050,912,774</b> |
| Memperkuat Ketahanan Ekonomi untuk Pertumbuhan yang Berkualitas dan Berkeadilan | PROGRAM HUBUNGAN INDUSTRIAL                                                                | 185,960,700.00           |
|                                                                                 | PROGRAM PELATIHAN KERJA DAN PRODUKTIVITAS TENAGA KERJA                                     | 1,562,548,737.00         |
|                                                                                 | PROGRAM PELAYANAN IZIN USAHA SIMPAN PINJAM                                                 | 88,320,000.00            |
|                                                                                 | PROGRAM PELAYANAN PENANAMAN MODAL                                                          | 2,592,983,784.00         |
|                                                                                 | PROGRAM PEMASARAN PARIWISATA                                                               | 869,612,500.00           |
|                                                                                 | PROGRAM PEMBERDAYAAN DAN PERLINDUNGAN KOPERASI                                             | 187,091,000.00           |
|                                                                                 | PROGRAM PEMBERDAYAAN USAHA MENENGAH, USAHA KECIL, DAN USAHA MIKRO (UMKM)                   | 1,148,116,000.00         |
|                                                                                 | PROGRAM PENANGANAN KERAWANAN PANGAN                                                        | 121,871,900.00           |
|                                                                                 | PROGRAM PENDIDIKAN DAN LATIHAN PERKOPERASIAN                                               | 638,957,000.00           |
|                                                                                 | PROGRAM PENEMPATAN TENAGA KERJA                                                            | 501,861,200.00           |
|                                                                                 | PROGRAM PENGAWASAN DAN PEMERIKSAAN KOPERASI                                                | 158,551,900.00           |
|                                                                                 | PROGRAM PENGAWASAN KEAMANAN PANGAN                                                         | 21,249,903.00            |
|                                                                                 | PROGRAM PENGELOLAAN DATA DAN SISTEM INFORMASI PENANAMAN MODAL                              | 300,000,000.00           |
|                                                                                 | PROGRAM PENGELOLAAN PERIKANAN BUDIDAYA                                                     | 925,199,760.00           |



| Prioritas Nasional | Program                                                                                            | Anggaran              |
|--------------------|----------------------------------------------------------------------------------------------------|-----------------------|
|                    | PROGRAM PENGELOLAAN SUMBER DAYA AIR (SDA)                                                          | 50,206,800,000.00     |
|                    | PROGRAM PENGELOLAAN SUMBER DAYA EKONOMI UNTUK KEDAULATAN dan KEMANDIRIAN PANGAN                    | 13,930,000.00         |
|                    | PROGRAM PENGEMBANGAN EKONOMI KREATIF MELALUI PEMANFAATAN DAN PERLINDUNGAN HAK KEKAYAAN INTELEKTUAL | 14,684,900.00         |
|                    | PROGRAM PENGEMBANGAN EKSPOR                                                                        | 137,589,000.00        |
|                    | PROGRAM PENGEMBANGAN IKLIM PENANAMAN MODAL                                                         | 164,665,800.00        |
|                    | PROGRAM PENGEMBANGAN SUMBER DAYA PARIWISATA DAN EKONOMI KREATIF                                    | 964,729,600.00        |
|                    | PROGRAM PENGEMBANGAN UMKM                                                                          | 24,930,000.00         |
|                    | PROGRAM PENGENDALIAN DAN PENANGGULANGAN BENCANA PERTANIAN                                          | 19,278,400.00         |
|                    | PROGRAM PENGENDALIAN IZIN USAHA INDUSTRI                                                           | 100,000,000.00        |
|                    | PROGRAM PENGENDALIAN KESEHATAN HEWAN DAN KESEHATAN MASYARAKAT VETERINER                            | 280,999,700.00        |
|                    | PROGRAM PENGGUNAAN DAN PEMASARAN PRODUK DALAM NEGERI                                               | 691,664,000.00        |
|                    | PROGRAM PENGOLAHAN DAN PEMASARAN HASIL PERIKANAN                                                   | 140,000,000.00        |
|                    | PROGRAM PENILAIAN KESEHATAN KSP/USP KOPERASI                                                       | 146,519,900.00        |
|                    | PROGRAM PENINGKATAN DAYA TARIK DESTINASI PARIWISATA                                                | 692,449,600.00        |
|                    | PROGRAM PENINGKATAN DIVERSIFIKASI DAN KETAHANAN PANGAN MASYARAKAT                                  | 165,012,252.00        |
|                    | PROGRAM PENYEDIAAN DAN PENGEMBANGAN PRASARANA PERTANIAN                                            | 281,123,800.00        |
|                    | PROGRAM PENYEDIAAN DAN PENGEMBANGAN SARANA PERTANIAN                                               | 1,795,154,640.00      |
|                    | PROGRAM PENYELENGGARAAN PENATAAN RUANG                                                             | 1,500,000,000.00      |
|                    | PROGRAM PENYULUHAN PERTANIAN                                                                       | 201,999,300.00        |
|                    | PROGRAM PEREKONOMIAN DAN PEMBANGUNAN                                                               | 1,811,605,746.00      |
|                    | PROGRAM PERENCANAAN DAN PEMBANGUNAN INDUSTRI                                                       | 685,694,000.00        |
|                    | PROGRAM PROMOSI PENANAMAN MODAL                                                                    | 121,016,000.00        |
|                    | PROGRAM STABILISASI HARGA BARANG KEBUTUHAN POKOK DAN BARANG PENTING                                | 142,325,000.00        |
|                    | PROGRAM STANDARDISASI DAN PERLINDUNGAN KONSUMEN                                                    | 452,031,700.00        |
|                    | <b>JUMLAH</b>                                                                                      | <b>70,056,527,722</b> |





| Prioritas Nasional                                                                  | Program                                                       | Anggaran                                         |
|-------------------------------------------------------------------------------------|---------------------------------------------------------------|--------------------------------------------------|
| Memperkuat Stabilitas Polhukhankam dan Transformasi Pelayanan Publik                | PROGRAM ADMINISTRASI PEMERINTAHAN DESA                        | 233,000,000.00                                   |
|                                                                                     | PROGRAM DUKUNGAN PELAKSANAAN TUGAS DAN FUNGSI DPRD            | 55,091,523,000.00                                |
|                                                                                     | PROGRAM PENGELOLAAN APLIKASI INFORMATIKA                      | 8,250,181,756.00                                 |
|                                                                                     | PROGRAM PENGELOLAAN ARSIP                                     | 958,428,500.00                                   |
|                                                                                     | PROGRAM PENGELOLAAN INFORMASI ADMINISTRASI KEPENDUDUKAN       | 1,000,000,000.00                                 |
|                                                                                     | PROGRAM PENGELOLAAN INFORMASI DAN KOMUNIKASI PUBLIK           | 3,680,372,452.00                                 |
|                                                                                     | PROGRAM PENINGKATAN KETENTERAMAN DAN KETERTIBAN UMUM          | 3,254,206,793.00                                 |
|                                                                                     | PROGRAM PENUNJANG URUSAN PEMERINTAHAN DAERAH KABUPATEN/KOTA   | 879,196,603,676.00                               |
|                                                                                     | PROGRAM PENYELENGGARAAN PERSANDIAN UNTUK PENGAMANAN INFORMASI | 111,781,900.00                                   |
|                                                                                     | PROGRAM PENYELENGGARAAN STATISTIK SEKTORAL                    | 501,565,900.00                                   |
|                                                                                     | <b>JUMLAH</b>                                                 | <b>952,277,663,977</b>                           |
|                                                                                     | Meningkatkan Sumberdaya Manusia Berkualitas dan Berdaya Saing | PROGRAM PELESTARIAN DAN PENGELOLAAN CAGAR BUDAYA |
| PROGRAM PEMBERDAYAAN DAN PENINGKATAN KELUARGA SEJAHTERA (KS)                        |                                                               | 1,693,472,900.00                                 |
| PROGRAM PEMBERDAYAAN LEMBAGA KEMASYARAKATAN, LEMBAGA ADAT DAN MASYARAKAT HUKUM ADAT |                                                               | 171,030,300.00                                   |
| PROGRAM PEMBERDAYAAN MASYARAKAT BIDANG KESEHATAN                                    |                                                               | 12,591,070,300.00                                |
| PROGRAM PEMBERDAYAAN SOSIAL                                                         |                                                               | 229,549,800.00                                   |
| PROGRAM PEMBINAAN KELUARGA BERENCANA (KB)                                           |                                                               | 4,436,655,900.00                                 |
| PROGRAM PEMENUHAN HAK ANAK (PHA)                                                    |                                                               | 493,142,200.00                                   |
| PROGRAM PEMENUHAN UPAYA KESEHATAN PERORANGAN DAN UPAYA KESEHATAN MASYARAKAT         |                                                               | 308,204,310,680.00                               |
| PROGRAM PENCATATAN SIPIL                                                            |                                                               | 899,999,400.00                                   |
| PROGRAM PENDAFTARAN PENDUDUK                                                        |                                                               | 2,874,409,100.00                                 |
| PROGRAM PENGARUSUTAMAAN GENDER DAN PEMBERDAYAAN PEREMPUAN                           |                                                               | 742,124,500.00                                   |
| PROGRAM PENGELOLAAN PENDIDIKAN                                                      |                                                               | 249,716,481,450.00                               |
| PROGRAM PENGELOLAAN PROFIL KEPENDUDUKAN                                             |                                                               | 150,000,000.00                                   |
| PROGRAM PENGELOLAAN SISTEM DATA GENDER DAN ANAK                                     |                                                               | 86,000,000.00                                    |
| PROGRAM PENGELOLAAN TAMAN MAKAM PAHLAWAN                                            |                                                               | 50,146,800.00                                    |



| Prioritas Nasional                         | Program                                                     | Anggaran               |
|--------------------------------------------|-------------------------------------------------------------|------------------------|
|                                            | PROGRAM PENGEMBANGAN KAPASITAS DAYA SAING KEOLAHRAGAAN      | 28,470,358,072.00      |
|                                            | PROGRAM PENGEMBANGAN KAPASITAS DAYA SAING KEPEMUDAAN        | 2,070,499,800.00       |
|                                            | PROGRAM PENGEMBANGAN KAPASITAS KEPRAMUKAAN                  | 1,675,420,000.00       |
|                                            | PROGRAM PENGEMBANGAN KEBUDAYAAN                             | 1,724,483,600.00       |
|                                            | PROGRAM PENGEMBANGAN KESENIAN TRADISIONAL                   | 80,595,000.00          |
|                                            | PROGRAM PENGENDALIAN PENDUDUK                               | 1,531,785,000.00       |
|                                            | PROGRAM PENINGKATAN KAPASITAS SUMBER DAYA MANUSIA KESEHATAN | 746,703,200.00         |
|                                            | PROGRAM PENINGKATAN KUALITAS KELUARGA                       | 5,215,929,300.00       |
|                                            | PROGRAM PENUNJANG URUSAN PEMERINTAHAN DAERAH KABUPATEN/KOTA | 1,152,998,640.00       |
|                                            | PROGRAM PERLINDUNGAN DAN JAMINAN SOSIAL                     | 843,175,100.00         |
|                                            | PROGRAM PERLINDUNGAN PEREMPUAN                              |                        |
|                                            | PROGRAM REHABILITASI SOSIAL                                 | 330,178,000.00         |
|                                            | PROGRAM SEDIAAN FARMASI, ALAT KESEHATAN DAN MAKANAN MINUMAN | 813,519,300.00         |
|                                            | <b>JUMLAH</b>                                               | <b>627,908,667,942</b> |
| Revolusi Mental dan Pembangunan Kebudayaan | PROGRAM PEMBINAAN PERPUSTAKAAN                              | 912,424,500.00         |
|                                            | PROGRAM PEMBINAAN SEJARAH                                   | 31,642,000.00          |
|                                            | PROGRAM PEMERINTAHAN DAN KESEJAHTERAAN RAKYAT               | 40,642,945,640.00      |
|                                            | PROGRAM PENATAAN DESA                                       | 100,000,000.00         |
|                                            | PROGRAM PENGELOLAAN PERMUSEUMAN                             | 3,970,978,000.00       |
|                                            | <b>JUMLAH</b>                                               | <b>45,657,990,140</b>  |


Sumber : SIPD-RI, 2023

**Tabel 5. 6**  
**Pagu RKPD Terhadap Prioritas Pembangunan Provinsi**

| Prioritas Provinsi                           | Program                                                            | Anggaran       |
|----------------------------------------------|--------------------------------------------------------------------|----------------|
| Inovasi Pelayanan Publik dan Penataan Daerah | PROGRAM ADMINISTRASI PEMERINTAHAN DESA                             | 233.000.000    |
|                                              | PROGRAM DUKUNGAN PELAKSANAAN TUGAS DAN FUNGSI DPRD                 | 55.091.523.000 |
|                                              | PROGRAM KEPEGAWAIAN DAERAH                                         | 43.498.887.760 |
|                                              | PROGRAM KOORDINASI DAN SINKRONISASI PERENCANAAN PEMBANGUNAN DAERAH | 2.725.860.800  |



| Prioritas Provinsi                                                                                            | Program                                                                                                                 | Anggaran       |
|---------------------------------------------------------------------------------------------------------------|-------------------------------------------------------------------------------------------------------------------------|----------------|
|                                                                                                               | PROGRAM PENGELOLAAN APLIKASI INFORMATIKA                                                                                | 8.250.181.756  |
|                                                                                                               | PROGRAM PENGELOLAAN ARSIP                                                                                               | 958.428.500    |
|                                                                                                               | PROGRAM PENGELOLAAN BARANG MILIK DAERAH                                                                                 | 9.038.267.000  |
|                                                                                                               | PROGRAM PENGELOLAAN INFORMASI ADMINISTRASI KEPENDUDUKAN                                                                 | 1.000.000.000  |
|                                                                                                               | PROGRAM PENGELOLAAN INFORMASI DAN KOMUNIKASI PUBLIK                                                                     | 3.680.372.452  |
|                                                                                                               | PROGRAM PENGELOLAAN KEUANGAN DAERAH                                                                                     | 38.847.821.900 |
|                                                                                                               | PROGRAM PENGEMBANGAN SUMBER DAYA MANUSIA                                                                                | 3.153.765.636  |
|                                                                                                               | PROGRAM PENINGKATAN KETENTERAMAN DAN KETERTIBAN UMUM                                                                    | 3.254.206.793  |
|                                                                                                               | PROGRAM PENUNJANG URUSAN PEMERINTAHAN DAERAH KABUPATEN/KOTA                                                             | 4.597.653.700  |
|                                                                                                               | PROGRAM PENYELENGGARAAN PEMERINTAHAN DAN PELAYANAN PUBLIK                                                               | 801.714.000    |
|                                                                                                               | PROGRAM PENYELENGGARAAN PENGAWASAN                                                                                      | 310.218.000    |
|                                                                                                               | PROGRAM PENYELENGGARAAN PERSANDIAN UNTUK PENGAMANAN INFORMASI                                                           | 111.781.900    |
|                                                                                                               | PROGRAM PENYELENGGARAAN STATISTIK SEKTORAL                                                                              | 501.565.900    |
|                                                                                                               | PROGRAM PERUMUSAN KEBIJAKAN, PENDAMPINGAN DAN ASISTENSI                                                                 | 620.613.400    |
| Pemulihan dan Pertumbuhan Ekonomi Kerakyatan Berbasis Inovasi                                                 | PROGRAM PENGENDALIAN IZIN USAHA INDUSTRI                                                                                | 100.000.000    |
| Pengembangan Infrastruktur Konektivitas Wilayah dan Pengelolaan Lingkungan Hidup Serta Gerakan Membangun Desa | PROGRAM KAWASAN PERMUKIMAN                                                                                              | 8.373.903.400  |
|                                                                                                               | PROGRAM PEMBINAAN DAN PENGAWASAN TERHADAP IZIN LINGKUNGAN DAN IZIN PERLINDUNGAN DAN PENGELOLAAN LINGKUNGAN HIDUP (PPLH) | 150.000.000    |
|                                                                                                               | PROGRAM PENANGANAN BENCANA                                                                                              | 292.208.000    |
|                                                                                                               | PROGRAM PENANGANAN PENGADUAN LINGKUNGAN HIDUP                                                                           | 30.000.000     |
|                                                                                                               | PROGRAM PENANGGULANGAN BENCANA                                                                                          | 1.401.763.100  |
|                                                                                                               | PROGRAM PENATAAN BANGUNAN GEDUNG                                                                                        | 4.779.012.600  |
|                                                                                                               | PROGRAM PENCEGAHAN, PENANGGULANGAN, PENYELAMATAN KEBAKARAN DAN PENYELAMATAN NON KEBAKARAN                               | 3.062.031.700  |







| Prioritas Provinsi | Program                                                                                                  | Anggaran        |
|--------------------|----------------------------------------------------------------------------------------------------------|-----------------|
|                    | PROGRAM PENGELOLAAN DAN PENGEMBANGAN SISTEM AIR LIMBAH                                                   | 16.529.397.600  |
|                    | PROGRAM PENGELOLAAN DAN PENGEMBANGAN SISTEM DRAINASE                                                     | 29.750.000.000  |
|                    | PROGRAM PENGELOLAAN DAN PENGEMBANGAN SISTEM PENYEDIAAN AIR MINUM                                         | 1.160.463.200   |
|                    | PROGRAM PENGELOLAAN KEANEKARAGAMAN HAYATI (KEHATI)                                                       | 31.857.580.264  |
|                    | PROGRAM PENGELOLAAN PERKERETAAPIAN                                                                       | 471.669.137     |
|                    | PROGRAM PENGELOLAAN PERSAMPAHAN                                                                          | 14.922.502.500  |
|                    | PROGRAM PENGEMBANGAN JASA KONSTRUKSI                                                                     | 375.000.000     |
|                    | PROGRAM PENGEMBANGAN PERUMAHAN                                                                           | 11.268.745.594  |
|                    | PROGRAM PENGEMBANGAN SISTEM DAN PENGELOLAAN PERSAMPAHAN REGIONAL                                         | 22.447.114.644  |
|                    | PROGRAM PENGENDALIAN BAHAN BERBAHAYA DAN BERACUN (B3) DAN LIMBAH BAHAN BERBAHAYA DAN BERACUN (LIMBAH B3) | 300.000.000     |
|                    | PROGRAM PENGENDALIAN PENCEMARAN DAN/ATAU KERUSAKAN LINGKUNGAN HIDUP                                      | 1.150.000.000   |
|                    | PROGRAM PENGHARGAAN LINGKUNGAN HIDUP UNTUK MASYARAKAT                                                    | 800.000.000     |
|                    | PROGRAM PENINGKATAN PENDIDIKAN, PELATIHAN DAN PENYULUHAN LINGKUNGAN HIDUP UNTUK MASYARAKAT               | 909.999.900     |
|                    | PROGRAM PENINGKATAN PRASARANA, SARANA DAN UTILITAS UMUM (PSU)                                            | 129.084.686.421 |
|                    | PROGRAM PENINGKATAN SARANA DISTRIBUSI PERDAGANGAN                                                        | 277.160.000     |
|                    | PROGRAM PENYELENGGARAAN JALAN                                                                            | 177.613.969.919 |
|                    | PROGRAM PENYELENGGARAAN LALU LINTAS DAN ANGKUTAN JALAN (LLAJ)                                            | 37.055.498.492  |
|                    | PROGRAM PENYELENGGARAAN PENATAAN RUANG                                                                   | 1.500.000.000   |
|                    | PROGRAM PENYELESAIAN SENGKETA TANAH GARAPAN                                                              | 150.000.000     |
|                    | PROGRAM PERENCANAAN LINGKUNGAN HIDUP                                                                     | 850.000.000     |
|                    | PROGRAM PERENCANAAN, PENGENDALIAN DAN EVALUASI PEMBANGUNAN DAERAH                                        | 3.947.863.500   |
|                    | PROGRAM PERUMAHAN DAN KAWASAN PERMUKIMAN KUMUH                                                           | 54.823.736.000  |





| Prioritas Provinsi                                                                               | Program                                                                                                                                            | Anggaran        |
|--------------------------------------------------------------------------------------------------|----------------------------------------------------------------------------------------------------------------------------------------------------|-----------------|
| Penguatan Sistem<br>Perlindungan Sosial dan<br>Kesiapsiagaan<br>Penanggulangan Risiko<br>Bencana | PROGRAM KOORDINASI<br>KETENTRAMAN DAN KETERTIBAN<br>UMUM                                                                                           | 528.882.400     |
|                                                                                                  | PROGRAM PEMBERDAYAAN DAN<br>PENGAWASAN ORGANISASI<br>KEMASYARAKATAN                                                                                | 1.282.445.600   |
|                                                                                                  | PROGRAM PEMBERDAYAAN DAN<br>PENINGKATAN KELUARGA<br>SEJAHTERA (KS)                                                                                 | 1.693.472.900   |
|                                                                                                  | PROGRAM PEMBERDAYAAN SOSIAL                                                                                                                        | 229.549.800     |
|                                                                                                  | PROGRAM PEMBINAAN DAN<br>PENGEMBANGAN KETAHANAN<br>EKONOMI, SOSIAL, DAN BUDAYA                                                                     | 726.340.000     |
|                                                                                                  | PROGRAM PEMBINAAN KELUARGA<br>BERENCANA (KB)                                                                                                       | 4.436.655.900   |
|                                                                                                  | PROGRAM PEMENUHAN HAK ANAK<br>(PHA)                                                                                                                | 447.490.800     |
|                                                                                                  | PROGRAM PENCATATAN SIPIL                                                                                                                           | 899.999.400     |
|                                                                                                  | PROGRAM PENDAFTARAN<br>PENDUDUK                                                                                                                    | 2.874.409.100   |
|                                                                                                  | PROGRAM PENGARUSUTAMAAN<br>GENDER DAN PEMBERDAYAAN<br>PEREMPUAN                                                                                    | 742.124.500     |
|                                                                                                  | PROGRAM PENGELOLAAN PROFIL<br>KEPENDUDUKAN                                                                                                         | 150.000.000     |
|                                                                                                  | PROGRAM PENGELOLAAN SISTEM<br>DATA GENDER DAN ANAK                                                                                                 | 86.000.000      |
|                                                                                                  | PROGRAM PENGELOLAAN TAMAN<br>MAKAM PAHLAWAN                                                                                                        | 50.146.800      |
|                                                                                                  | PROGRAM PENGENDALIAN<br>PENDUDUK                                                                                                                   | 1.531.785.000   |
|                                                                                                  | PROGRAM PENINGKATAN<br>KEWASPADAAN NASIONAL DAN<br>PENINGKATAN KUALITAS DAN<br>FASILITASI PENANGANAN KONFLIK<br>SOSIAL                             | 14.099.848.800  |
|                                                                                                  | PROGRAM PENINGKATAN PERAN<br>PARTAI POLITIK DAN LEMBAGA<br>PENDIDIKAN MELALUI PENDIDIKAN<br>POLITIK DAN PENGEMBANGAN ETIKA<br>SERTA BUDAYA POLITIK | 5.055.997.800   |
|                                                                                                  | PROGRAM PERLINDUNGAN DAN<br>JAMINAN SOSIAL                                                                                                         | 843.175.100     |
|                                                                                                  | PROGRAM PERLINDUNGAN KHUSUS<br>ANAK                                                                                                                | 318.555.600     |
|                                                                                                  | PROGRAM PERLINDUNGAN<br>PEREMPUAN                                                                                                                  | 57.273.800      |
| PROGRAM REHABILITASI SOSIAL                                                                      | 813.519.300                                                                                                                                        |                 |
| Peningkatan Sistem<br>Kesehatan Daerah                                                           | PROGRAM PEMENUHAN UPAYA<br>KESEHATAN PERORANGAN DAN<br>UPAYA KESEHATAN MASYARAKAT                                                                  | 309.194.736.738 |
| Pertumbuhan Ekonomi<br>Berbasis Inovasi, Penguatan                                               | PROGRAM HUBUNGAN INDUSTRIAL                                                                                                                        | 185.960.700     |



| Prioritas Provinsi                                                  | Program                                                                                            | Anggaran       |
|---------------------------------------------------------------------|----------------------------------------------------------------------------------------------------|----------------|
| Sistem Ketahanan Pangan Berkelanjutan serta Pengembangan Pariwisata | PROGRAM PELATIHAN KERJA DAN PRODUKTIVITAS TENAGA KERJA                                             | 1.562.548.737  |
|                                                                     | PROGRAM PELAYANAN IZIN USAHA SIMPAN PINJAM                                                         | 88.320.000     |
|                                                                     | PROGRAM PELAYANAN PENANAMAN MODAL                                                                  | 2.592.983.784  |
|                                                                     | PROGRAM PEMASARAN PARIWISATA                                                                       | 869.612.500    |
|                                                                     | PROGRAM PEMBERDAYAAN DAN PERLINDUNGAN KOPERASI                                                     | 187.091.000    |
|                                                                     | PROGRAM PEMBERDAYAAN USAHA MENENGAH, USAHA KECIL, DAN USAHA MIKRO (UMKM)                           | 1.148.116.000  |
|                                                                     | PROGRAM PENANGANAN KERAWANAN PANGAN                                                                | 121.871.900    |
|                                                                     | PROGRAM PENDIDIKAN DAN LATIHAN PERKOPERASIAN                                                       | 638.957.000    |
|                                                                     | PROGRAM PENELITIAN DAN PENGEMBANGAN DAERAH                                                         | 2.215.788.924  |
|                                                                     | PROGRAM PENEMPATAN TENAGA KERJA                                                                    | 501.861.200    |
|                                                                     | PROGRAM PENGAWASAN DAN PEMERIKSAAN KOPERASI                                                        | 158.551.900    |
|                                                                     | PROGRAM PENGAWASAN KEAMANAN PANGAN                                                                 | 21.249.903     |
|                                                                     | PROGRAM PENGELOLAAN DATA DAN SISTEM INFORMASI PENANAMAN MODAL                                      | 300.000.000    |
|                                                                     | PROGRAM PENGELOLAAN PENDAPATAN DAERAH                                                              | 8.911.679.900  |
|                                                                     | PROGRAM PENGELOLAAN PERIKANAN BUDIDAYA                                                             | 925.199.760    |
|                                                                     | PROGRAM PENGELOLAAN SUMBER DAYA AIR (SDA)                                                          | 50.206.800.000 |
|                                                                     | PROGRAM PENGELOLAAN SUMBER DAYA EKONOMI UNTUK KEDAULATAN dan KEMANDIRIAN PANGAN                    | 13.930.000     |
|                                                                     | PROGRAM PENGEMBANGAN EKONOMI KREATIF MELALUI PEMANFAATAN DAN PERLINDUNGAN HAK KEKAYAAN INTELEKTUAL | 14.684.900     |
|                                                                     | PROGRAM PENGEMBANGAN EKSPOR                                                                        | 137.589.000    |
|                                                                     | PROGRAM PENGEMBANGAN IKLIM PENANAMAN MODAL                                                         | 164.665.800    |
|                                                                     | PROGRAM PENGEMBANGAN SUMBER DAYA PARIWISATA DAN EKONOMI KREATIF                                    | 964.729.600    |
|                                                                     | PROGRAM PENGEMBANGAN UMKM                                                                          | 24.930.000     |
|                                                                     | PROGRAM PENGENDALIAN DAN PENANGGULANGAN BENCANA PERTANIAN                                          | 19.278.400     |





| Prioritas Provinsi                                                         | Program                                                                             | Anggaran          |
|----------------------------------------------------------------------------|-------------------------------------------------------------------------------------|-------------------|
|                                                                            | PROGRAM PENGENDALIAN KESEHATAN HEWAN DAN KESEHATAN MASYARAKAT VETERINER             | 280.999.700       |
|                                                                            | PROGRAM PENGGUNAAN DAN PEMASARAN PRODUK DALAM NEGERI                                | 691.664.000       |
|                                                                            | PROGRAM PENGOLAHAN DAN PEMASARAN HASIL PERIKANAN                                    | 140.000.000       |
|                                                                            | PROGRAM PENILAIAN KESEHATAN KSP/USP KOPERASI                                        | 146.519.900       |
|                                                                            | PROGRAM PENINGKATAN DAYA TARIK DESTINASI PARIWISATA                                 | 692.449.600       |
|                                                                            | PROGRAM PENINGKATAN DIVERSIFIKASI DAN KETAHANAN PANGAN MASYARAKAT                   | 165.012.252       |
|                                                                            | PROGRAM PENYEDIAAN DAN PENGEMBANGAN PRASARANA PERTANIAN                             | 281.123.800       |
|                                                                            | PROGRAM PENYEDIAAN DAN PENGEMBANGAN SARANA PERTANIAN                                | 1.795.154.640     |
|                                                                            | PROGRAM PENYULUHAN PERTANIAN                                                        | 201.999.300       |
|                                                                            | PROGRAM PEREKONOMIAN DAN PEMBANGUNAN                                                | 1.811.605.746     |
|                                                                            | PROGRAM PERENCANAAN DAN PEMBANGUNAN INDUSTRI                                        | 685.694.000       |
|                                                                            | PROGRAM PROMOSI PENANAMAN MODAL                                                     | 121.016.000       |
|                                                                            | PROGRAM STABILISASI HARGA BARANG KEBUTUHAN POKOK DAN BARANG PENTING                 | 142.325.000       |
|                                                                            | PROGRAM STANDARDISASI DAN PERLINDUNGAN KONSUMEN                                     | 452.031.700       |
| Reformasi Sistem Kesehatan Daerah                                          | PROGRAM PEMBERDAYAAN MASYARAKAT BIDANG KESEHATAN                                    | 12.591.070.300    |
|                                                                            | PROGRAM PENINGKATAN KAPASITAS SUMBER DAYA MANUSIA KESEHATAN                         | 746.703.200       |
|                                                                            | PROGRAM PENUNJANG URUSAN PEMERINTAHAN DAERAH KABUPATEN/KOTA                         | 1.293.614.411.561 |
|                                                                            | PROGRAM SEDIAAN FARMASI, ALAT KESEHATAN DAN MAKANAN MINUMAN                         | 263.918.100       |
| Reformasi Sistem Pendidikan dan Pemajuan Kebudayaan Serta Pendidikan Agama | PROGRAM PELESTARIAN DAN PENGELOLAAN CAGAR BUDAYA                                    | 650.711.500       |
|                                                                            | PROGRAM PEMBERDAYAAN LEMBAGA KEMASYARAKATAN, LEMBAGA ADAT DAN MASYARAKAT HUKUM ADAT | 171.030.300       |
|                                                                            | PROGRAM PEMBERDAYAAN MASYARAKAT DESA DAN KELURAHAN                                  | 36.138.206.583    |
|                                                                            | PROGRAM PEMBINAAN PERPUSTAKAAN                                                      | 912.424.500       |





| Prioritas Provinsi | Program                                                      | Anggaran        |
|--------------------|--------------------------------------------------------------|-----------------|
|                    | PROGRAM PEMBINAAN SEJARAH                                    | 31.642.000      |
|                    | PROGRAM PEMERINTAHAN DAN KESEJAHTERAAN RAKYAT                | 40.642.945.640  |
|                    | PROGRAM PENATAAN DESA                                        | 100.000.000     |
|                    | PROGRAM PENGELOLAAN PENDIDIKAN                               | 249.716.481.450 |
|                    | PROGRAM PENGELOLAAN PERMUSEUMAN                              | 3.970.978.000   |
|                    | PROGRAM PENGEMBANGAN KAPASITAS DAYA SAING KEOLAHRAGAAN       | 28.470.358.072  |
|                    | PROGRAM PENGEMBANGAN KAPASITAS DAYA SAING KEPEMUDAAN         | 2.070.499.800   |
|                    | PROGRAM PENGEMBANGAN KAPASITAS KEPRAMUKAAN                   | 1.675.420.000   |
|                    | PROGRAM PENGEMBANGAN KEBUDAYAAN                              | 1.724.483.600   |
|                    | PROGRAM PENGEMBANGAN KESENIAN TRADISIONAL                    | 80.595.000      |
|                    | PROGRAM PENGUATAN IDEOLOGI PANCASILA DAN KARAKTER KEBANGSAAN | 1.495.665.100   |
|                    | PROGRAM PENINGKATAN KUALITAS KELUARGA                        | 5.215.929.300   |
|                    | PROGRAM PENUNJANG URUSAN PEMERINTAHAN DAERAH KABUPATEN/KOTA  | 380.001.293.600 |

Sumber : SIPD-RI, 2023

**Tabel 5. 7**  
**Pagu RKPD Terhadap Prioritas Pembangunan Kota Bogor**

| Prioritas Kota Bogor                                                                     | Program                                                                  | Anggaran      |
|------------------------------------------------------------------------------------------|--------------------------------------------------------------------------|---------------|
| Pembangunan Infrastruktur dan Penguatan Daya saing Ekonomi Daerah Berbasis Potensi Lokal | PROGRAM PELAYANAN IZIN USAHA SIMPAN PINJAM                               | 88,320,000    |
|                                                                                          | PROGRAM PELAYANAN PENANAMAN MODAL                                        | 2,592,983,784 |
|                                                                                          | PROGRAM PEMASARAN PARIWISATA                                             | 869,612,500   |
|                                                                                          | PROGRAM PEMBERDAYAAN DAN PERLINDUNGAN KOPERASI                           | 187,091,000   |
|                                                                                          | PROGRAM PEMBERDAYAAN USAHA MENENGAH, USAHA KECIL, DAN USAHA MIKRO (UMKM) | 1,148,116,000 |
|                                                                                          | PROGRAM PENATAAN BANGUNAN GEDUNG                                         | 4,779,012,600 |
|                                                                                          | PROGRAM PENDIDIKAN DAN LATIHAN PERKOPERASIAN                             | 638,957,000   |
|                                                                                          | PROGRAM PENELITIAN DAN PENGEMBANGAN DAERAH                               | 2,215,788,924 |
|                                                                                          | PROGRAM PENGAWASAN DAN PEMERIKSAAN KOPERASI                              | 158,551,900   |

| Prioritas Kota Bogor | Program                                                                                            | Anggaran        |
|----------------------|----------------------------------------------------------------------------------------------------|-----------------|
|                      | PROGRAM PENGELOLAAN DAN PENGEMBANGAN SISTEM DRAINASE                                               | 22,422,325,707  |
|                      | PROGRAM PENGELOLAAN DATA DAN SISTEM INFORMASI PENANAMAN MODAL                                      | 300,000,000     |
|                      | PROGRAM PENGELOLAAN PENDAPATAN DAERAH                                                              | 8,911,679,900   |
|                      | PROGRAM PENGELOLAAN PERIKANAN BUDIDAYA                                                             | 925,199,760     |
|                      | PROGRAM PENGELOLAAN PERKERETAAPIAN                                                                 | 471,669,137     |
|                      | PROGRAM PENGEMBANGAN EKONOMI KREATIF MELALUI PEMANFAATAN DAN PERLINDUNGAN HAK KEKAYAAN INTELEKTUAL | 14,684,900      |
|                      | PROGRAM PENGEMBANGAN EKSPOR                                                                        | 137,589,000     |
|                      | PROGRAM PENGEMBANGAN IKLIM PENANAMAN MODAL                                                         | 164,665,800     |
|                      | PROGRAM PENGEMBANGAN JASA KONSTRUKSI                                                               | 375,000,000     |
|                      | PROGRAM PENGEMBANGAN UMKM                                                                          | 24,930,000      |
|                      | PROGRAM PENGENDALIAN DAN PENANGGULANGAN BENCANA PERTANIAN                                          | 19,278,400      |
|                      | PROGRAM PENGENDALIAN IZIN USAHA INDUSTRI                                                           | 100,000,000     |
|                      | PROGRAM PENGENDALIAN KESEHATAN HEWAN DAN KESEHATAN MASYARAKAT VETERINER                            | 280,999,700     |
|                      | PROGRAM PENGGUNAAN DAN PEMASARAN PRODUK DALAM NEGERI                                               | 691,664,000     |
|                      | PROGRAM PENGOLAHAN DAN PEMASARAN HASIL PERIKANAN                                                   | 140,000,000     |
|                      | PROGRAM PENILAIAN KESEHATAN KSP/USP KOPERASI                                                       | 146,519,900     |
|                      | PROGRAM PENINGKATAN DAYA TARIK DESTINASI PARIWISATA                                                | 692,449,600     |
|                      | PROGRAM PENYEDIAAN DAN PENGEMBANGAN PRASARANA PERTANIAN                                            | 281,123,800     |
|                      | PROGRAM PENYEDIAAN DAN PENGEMBANGAN SARANA PERTANIAN                                               | 1,795,154,640   |
|                      | PROGRAM PENYELENGGARAAN JALAN                                                                      | 177,613,969,919 |
|                      | PROGRAM PENYELENGGARAAN LALU LINTAS DAN ANGKUTAN JALAN (LLAJ)                                      | 37,055,498,492  |
|                      | PROGRAM PENYELENGGARAAN PENATAAN RUANG                                                             | 1,500,000,000   |
|                      | PROGRAM PENYULUHAN PERTANIAN                                                                       | 201,999,300     |
|                      | PROGRAM PEREKONOMIAN DAN PEMBANGUNAN                                                               | 1,000,000,000   |
|                      | PROGRAM PERENCANAAN DAN PEMBANGUNAN INDUSTRI                                                       | 685,694,000     |
|                      | PROGRAM PROMOSI PENANAMAN MODAL                                                                    | 121,016,000     |

| Prioritas Kota Bogor                  | Program                                                                                                                 | Anggaran       |
|---------------------------------------|-------------------------------------------------------------------------------------------------------------------------|----------------|
|                                       | PROGRAM STABILISASI HARGA BARANG KEBUTUHAN POKOK DAN BARANG PENTING                                                     | 142,325,000    |
|                                       | PROGRAM STANDARDISASI DAN PERLINDUNGAN KONSUMEN                                                                         | 452,031,700    |
|                                       | PROGRAM PENINGKATAN SARANA DISTRIBUSI PERDAGANGAN                                                                       | 277,160,000    |
|                                       | PROGRAM PENYELESAIAN SENGKETA TANAH GARAPAN                                                                             | 150,000,000    |
| Peningkatan Kualitas Hidup Masyarakat | PROGRAM HUBUNGAN INDUSTRIAL                                                                                             | 185,960,700    |
|                                       | PROGRAM KAWASAN PERMUKIMAN                                                                                              | 8,373,903,400  |
|                                       | PROGRAM PERENCANAAN LINGKUNGAN HIDUP                                                                                    | 850,000,000    |
|                                       | PROGRAM KOORDINASI KETENTRAMAN DAN KETERTIBAN UMUM                                                                      | 528,882,400    |
|                                       | PROGRAM PELATIHAN KERJA DAN PRODUKTIVITAS TENAGA KERJA                                                                  | 1,562,548,737  |
|                                       | PROGRAM PELESTARIAN DAN PENGELOLAAN CAGAR BUDAYA                                                                        | 650,711,500    |
|                                       | PROGRAM PEMBERDAYAAN DAN PENGAWASAN ORGANISASI KEMASYARAKATAN                                                           | 1,282,445,600  |
|                                       | PROGRAM PEMBERDAYAAN DAN PENINGKATAN KELUARGA SEJAHTERA (KS)                                                            | 1,693,472,900  |
|                                       | PROGRAM PEMBERDAYAAN LEMBAGA KEMASYARAKATAN, LEMBAGA ADAT DAN MASYARAKAT HUKUM ADAT                                     | 171,030,300    |
|                                       | PROGRAM PEMBERDAYAAN MASYARAKAT BIDANG KESEHATAN                                                                        | 12,591,070,300 |
|                                       | PROGRAM PEMBERDAYAAN MASYARAKAT DESA DAN KELURAHAN                                                                      | 36,138,206,583 |
|                                       | PROGRAM PEMBERDAYAAN SOSIAL                                                                                             | 229,549,800    |
|                                       | PROGRAM PEMBINAAN DAN PENGAWASAN TERHADAP IZIN LINGKUNGAN DAN IZIN PERLINDUNGAN DAN PENGELOLAAN LINGKUNGAN HIDUP (PPLH) | 150,000,000    |
|                                       | PROGRAM PEMBINAAN DAN PENGEMBANGAN KETAHANAN EKONOMI, SOSIAL, DAN BUDAYA                                                | 726,340,000    |
|                                       | PROGRAM PEMBINAAN KELUARGA BERENCANA (KB)                                                                               | 4,436,655,900  |
|                                       | PROGRAM PEMBINAAN PERPUSTAKAAN                                                                                          | 912,424,500    |
|                                       | PROGRAM PEMBINAAN SEJARAH                                                                                               | 31,642,000     |
| PROGRAM PEMENUHAN HAK ANAK (PHA)      | 447,490,800                                                                                                             |                |



| Prioritas Kota Bogor | Program                                                                                   | Anggaran        |
|----------------------|-------------------------------------------------------------------------------------------|-----------------|
|                      | PROGRAM PEMENUHAN UPAYA KESEHATAN PERORANGAN DAN UPAYA KESEHATAN MASYARAKAT               | 309,194,736,738 |
|                      | PROGRAM PENANGANAN BENCANA                                                                | 292,208,000     |
|                      | PROGRAM PENANGANAN KERAWANAN PANGAN                                                       | 121,871,900     |
|                      | PROGRAM PENANGANAN PENGADUAN LINGKUNGAN HIDUP                                             | 30,000,000      |
|                      | PROGRAM PENANGGULANGAN BENCANA                                                            | 636,360,600     |
|                      | PROGRAM PENCATATAN SIPIL                                                                  | 899,999,400     |
|                      | PROGRAM PENCEGAHAN, PENANGGULANGAN, PENYELAMATAN KEBAKARAN DAN PENYELAMATAN NON KEBAKARAN | 3,062,031,700   |
|                      | PROGRAM PENDAFTARAN PENDUDUK                                                              | 2,874,409,100   |
|                      | PROGRAM PENEMPATAN TENAGA KERJA                                                           | 501,861,200     |
|                      | PROGRAM PENGARUSUTAMAAN GENDER DAN PEMBERDAYAAN PEREMPUAN                                 | 742,124,500     |
|                      | PROGRAM PENGAWASAN KEAMANAN PANGAN                                                        | 21,249,903      |
|                      | PROGRAM PENGELOLAAN DAN PENGEMBANGAN SISTEM AIR LIMBAH                                    | 16,529,397,600  |
|                      | PROGRAM PENGELOLAAN DAN PENGEMBANGAN SISTEM PENYEDIAAN AIR MINUM                          | 1,160,463,200   |
|                      | PROGRAM PENGELOLAAN KEANEKARAGAMAN HAYATI (KEHATI)                                        | 31,857,580,264  |
|                      | PROGRAM PENGELOLAAN PENDIDIKAN                                                            | 249,716,481,450 |
|                      | PROGRAM PENGELOLAAN PERMUSEUMAN                                                           | 3,970,978,000   |
|                      | PROGRAM PENGELOLAAN PERSAMPAHAN                                                           | 14,922,502,500  |
|                      | PROGRAM PENGELOLAAN PROFIL KEPENDUDUKAN                                                   | 150,000,000     |
|                      | PROGRAM PENGELOLAAN SISTEM DATA GENDER DAN ANAK                                           | 86,000,000      |
|                      | PROGRAM PENGELOLAAN SUMBER DAYA AIR (SDA)                                                 | 50,206,800,000  |
|                      | PROGRAM PENGELOLAAN SUMBER DAYA EKONOMI UNTUK KEDAULATAN dan KEMANDIRIAN PANGAN           | 13,930,000      |
|                      | PROGRAM PENGELOLAAN TAMAN MAKAM PAHLAWAN                                                  | 50,146,800      |
|                      | PROGRAM PENGEMBANGAN KAPASITAS DAYA SAING KEOLAHRAGAAN                                    | 28,470,358,072  |
|                      | PROGRAM PENGEMBANGAN KAPASITAS DAYA SAING KEPEMUDAAN                                      | 2,070,499,800   |
|                      | PROGRAM PENGEMBANGAN KAPASITAS KEPRAMUKAAN                                                | 1,675,420,000   |





| Prioritas Kota Bogor | Program                                                                                                                                | Anggaran        |
|----------------------|----------------------------------------------------------------------------------------------------------------------------------------|-----------------|
|                      | PROGRAM PENGEMBANGAN KEBUDAYAAN                                                                                                        | 1,724,483,600   |
|                      | PROGRAM PENGEMBANGAN KESENIAN TRADISIONAL                                                                                              | 80,595,000      |
|                      | PROGRAM PENGEMBANGAN PERUMAHAN                                                                                                         | 11,268,745,594  |
|                      | PROGRAM PENGEMBANGAN SISTEM DAN PENGELOLAAN PERSAMPAHAN REGIONAL                                                                       | 22,447,114,644  |
|                      | PROGRAM PENGEMBANGAN SUMBER DAYA PARIWISATA DAN EKONOMI KREATIF                                                                        | 964,729,600     |
|                      | PROGRAM PENGENDALIAN BAHAN BERBAHAYA DAN BERACUN (B3) DAN LIMBAH BAHAN BERBAHAYA DAN BERACUN (LIMBAH B3)                               | 300,000,000     |
|                      | PROGRAM PENGENDALIAN PENCEMARAN DAN/ATAU KERUSAKAN LINGKUNGAN HIDUP                                                                    | 1,150,000,000   |
|                      | PROGRAM PENGENDALIAN PENDUDUK                                                                                                          | 1,531,785,000   |
|                      | PROGRAM PENGHARGAAN LINGKUNGAN HIDUP UNTUK MASYARAKAT                                                                                  | 800,000,000     |
|                      | PROGRAM PENGUATAN IDEOLOGI PANCASILA DAN KARAKTER KEBANGSAAN                                                                           | 1,495,665,100   |
|                      | PROGRAM PENINGKATAN DIVERSIFIKASI DAN KETAHANAN PANGAN MASYARAKAT                                                                      | 165,012,252     |
|                      | PROGRAM PENINGKATAN KAPASITAS SUMBER DAYA MANUSIA KESEHATAN                                                                            | 746,703,200     |
|                      | PROGRAM PENINGKATAN KEWASPADAAN NASIONAL DAN PENINGKATAN KUALITAS DAN FASILITASI PENANGANAN KONFLIK SOSIAL                             | 20,670,436,186  |
|                      | PROGRAM PENINGKATAN KUALITAS KELUARGA                                                                                                  | 5,215,929,300   |
|                      | PROGRAM PENINGKATAN PENDIDIKAN, PELATIHAN DAN PENYULUHAN LINGKUNGAN HIDUP UNTUK MASYARAKAT                                             | 909,999,900     |
|                      | PROGRAM PENINGKATAN PERAN PARTAI POLITIK DAN LEMBAGA PENDIDIKAN MELALUI PENDIDIKAN POLITIK DAN PENGEMBANGAN ETIKA SERTA BUDAYA POLITIK | 76,392,249,100  |
|                      | PROGRAM PENINGKATAN PRASARANA, SARANA DAN UTILITAS UMUM (PSU)                                                                          | 129,084,686,421 |
|                      | PROGRAM PENINGKATAN KETENTERAMAN DAN KETERTIBAN UMUM                                                                                   | 3,254,206,793   |
|                      | PROGRAM PERENCANAAN, PENGENDALIAN DAN EVALUASI PEMBANGUNAN DAERAH                                                                      | 4,073,467,500   |





| Prioritas Kota Bogor                 | Program                                                            | Anggaran          |
|--------------------------------------|--------------------------------------------------------------------|-------------------|
|                                      | PROGRAM PERLINDUNGAN DAN JAMINAN SOSIAL                            | 843,175,100       |
|                                      | PROGRAM PERLINDUNGAN PEREMPUAN                                     | 57,273,800        |
|                                      | PROGRAM PERUMAHAN DAN KAWASAN PERMUKIMAN KUMUH                     | 54,823,736,000    |
|                                      | PROGRAM REHABILITASI SOSIAL                                        | 813,519,300       |
|                                      | PROGRAM SEDIAAN FARMASI, ALAT KESEHATAN DAN MAKANAN MINUMAN        | 263,918,100       |
| Reformasi Birokrasi                  | PROGRAM ADMINISTRASI PEMERINTAHAN DESA                             | 233,000,000       |
|                                      | PROGRAM DUKUNGAN PELAKSANAAN TUGAS DAN FUNGSI DPRD                 | 55,091,523,000    |
|                                      | PROGRAM KEPEGAWAIAN DAERAH                                         | 43,498,887,760    |
|                                      | PROGRAM KOORDINASI DAN SINKRONISASI PERENCANAAN PEMBANGUNAN DAERAH | 3,116,106,600     |
|                                      | PROGRAM PENGELOLAAN APLIKASI INFORMATIKA                           | 8,250,181,756     |
|                                      | PROGRAM PENGELOLAAN ARSIP                                          | 958,428,500       |
|                                      | PROGRAM PENGELOLAAN BARANG MILIK DAERAH                            | 9,038,267,000     |
|                                      | PROGRAM PENGELOLAAN INFORMASI ADMINISTRASI KEPENDUDUKAN            | 1,000,000,000     |
|                                      | PROGRAM PENGELOLAAN INFORMASI DAN KOMUNIKASI PUBLIK                | 3,680,372,452     |
|                                      | PROGRAM PENGELOLAAN KEUANGAN DAERAH                                | 38,847,821,900    |
|                                      | PROGRAM PENGEMBANGAN SUMBER DAYA MANUSIA                           | 3,153,765,636     |
|                                      | PROGRAM PENINGKATAN KETENTERAMAN DAN KETERTIBAN UMUM               | 3,254,206,793     |
|                                      | PROGRAM PENUNJANG URUSAN PEMERINTAHAN DAERAH KABUPATEN/KOTA        | 1,678,378,488,861 |
|                                      | PROGRAM PENYELENGGARAAN PEMERINTAHAN DAN PELAYANAN PUBLIK          | 801,714,000       |
|                                      | PROGRAM PENYELENGGARAAN PENGAWASAN                                 | 310,218,000       |
|                                      | PROGRAM PENYELENGGARAAN PERSANDIAN UNTUK PENGAMANAN INFORMASI      | 111,781,900       |
|                                      | PROGRAM PEMERINTAHAN DAN KESEJAHTERAAN RAKYAT                      | 40,642,945,640    |
|                                      | PROGRAM PENANGGULANGAN BENCANA                                     | 765,402,500       |
|                                      | PROGRAM PERENCANAAN, PENGENDALIAN DAN EVALUASI PEMBANGUNAN DAERAH  | 4,073,467,500     |
|                                      | PROGRAM PENYELENGGARAAN STATISTIK SEKTORAL                         | 501,565,900       |
| PROGRAM PEREKONOMIAN DAN PEMBANGUNAN | 811,605,746                                                        |                   |





| Prioritas Kota Bogor | Program                                                 | Anggaran    |
|----------------------|---------------------------------------------------------|-------------|
|                      | PROGRAM PENATAAN DESA                                   | 100,000,000 |
|                      | PROGRAM PERUMUSAN KEBIJAKAN, PENDAMPINGAN DAN ASISTENSI | 620,613,400 |

Sumber : SIPD-RI, 2023

Dari Tabel 5.7 di atas yang sebagaimana dirangkum pada Tabel 5.8 di bawah ini, menunjukkan bahwa jumlah program terbanyak pada Prioritas Pembangunan Peningkatan Kualitas Hidup Masyarakat, namun dari sisi jumlah anggaran terbesar proporsinya pada Prioritas Pembangunan Reformasi Birokrasi, disebabkan terdapat Program Penunjang Urusan Pemerintahan Daerah Kabupaten/Kota yang mempunyai anggaran terbesar yang didominasi peruntukannya untuk Gaji dan Tunjangan Pegawai.

**Tabel 5. 8**  
**Proporsi Prioritas Pembangunan Tahun 2024**

| Prioritas Pembangunan                                                                    | Anggaran          | Persentase |
|------------------------------------------------------------------------------------------|-------------------|------------|
| Pembangunan Infrastruktur dan Penguatan Daya saing Ekonomi Daerah Berbasis Potensi Lokal | 269,773,062,363   | 8.18       |
| Peningkatan Kualitas Hidup Masyarakat                                                    | 1,129,297,177,637 | 34.26      |
| Reformasi Birokrasi                                                                      | 1,897,240,364,844 | 57.56      |

Sumber : SIPD-RI, 2023

### **5.3. RENCANA PROGRAM DAN KEGIATAN YANG DIUSULKAN PENGANGGARAN DARI SUMBER ANGGARAN APBN**

Pemerintah Kota Bogor dalam rangka mendukung prioritas pembangunan nasional yang sejalan pula dengan prioritas pembangunan daerah, menyusun rencana kerja perangkat daerah tahun 2024 yang program/ kegiatannya akan diusulkan ke APBN untuk skema penganggarannya baik itu melalui Dana Alokasi Khusus (DAK), Dana Insentif Daerah (DID), maupun Dana Bagi Hasil (DBH). Adapun program/kegiatan yang dapat diusulkan pendanaannya dari APBN sesuai lokasi prioritas untuk kabupaten/kota yang dikeluarkan oleh Bappenas kemudian dilakukan penginputan data melalui Sistem Aplikasi Krisna.



**Tabel 5. 9**  
**Usulan Pendanaan dari APBN Tahun 2024**

| NO | Usulan (Judul Kegiatan)                                           | Lokus                     | Jenis Bantuan | PAGU (Rp)             |
|----|-------------------------------------------------------------------|---------------------------|---------------|-----------------------|
| 1  | Pembangunan area bermain beserta APE luar ruang                   | TK NEGERI MEXINDO         | DAK           | 190,703,000           |
|    |                                                                   | TK NEGERI MOTEKAR         | DAK           | 190,703,000           |
| 2  | Pembangunan Ruang Guru dan atau Kepala Sekolah beserta perabotnya | TK NEGERI MOTEKAR         | DAK           | 259,482,000           |
| 3  | Pengadaan Alat Permainan Edukatif (APE) dan alat pembelajaran     | TK NEGERI MEXINDO         | DAK           | 50,000,000            |
|    | 20269339 - TK NEGERI MEXINDO                                      | TK NEGERI MOTEKAR         | DAK           | 50,000,000            |
|    | Revitalisasi SD                                                   |                           |               |                       |
| 4  | Pembangunan ruang kelas baru (RKB) besertaperabotnya              | SD NEGERI CIBULUH 4       | DAK           | 296,550,000           |
|    |                                                                   | SD N MULYAHARJA I         | DAK           | 296,550,000           |
|    |                                                                   | SDN KEDUNG HALANG 5       | DAK           | 296,550,000           |
| 5  | Pembangunan ruang UKS beserta perabotnya                          | SD NEGERI CIBULUH 4       | DAK           | 175,424,000           |
|    |                                                                   | SD N MULYAHARJA I         | DAK           | 175,424,000           |
|    |                                                                   | SDN KEDUNG HALANG 5       | DAK           | 175,424,000           |
| 6  | Pembangunan ruang perpustakaan beserta perabotnya                 | SDN KEDUNG HALANG 5       | DAK           | 310,030,000           |
| 7  | Pembangunan ruang laboratorium komputer beserta perabotnya        | SD NEGERI CIBULUH 4       | DAK           | 296,550,000           |
|    |                                                                   | SD N MULYAHARJA I         | DAK           | 296,550,000           |
|    |                                                                   | SDN KEDUNG HALANG 5       | DAK           | 296,550,000           |
| 8  | Pengadaan peralatan Teknologi, Informasi dan Komunikasi (TIK)     | SD NEGERI CIBULUH 4       | DAK           | 100,000,000           |
|    |                                                                   | SD N MULYAHARJA I         | DAK           | 100,000,000           |
|    | Kesehatan dan KB                                                  |                           | DAK           |                       |
|    | Penguatan Sistem Kesehatan                                        |                           | DAK           |                       |
|    | Penguatan Layanan Rujukan                                         |                           | DAK           |                       |
| 9  | Alat Kesehatan                                                    | RS Umum Daerah Kota Bogor | DAK           | 91,991,840,637        |
|    | <b>TOTAL</b>                                                      |                           |               | <b>95,548,330,637</b> |

Sumber : SIPD-RI, 2023

#### 5.4. RENCANA PROGRAM DAN KEGIATAN YANG DIUSULKAN PENGANGGARAN DARI SUMBER ANGGARAN APBD PROVINSI JAWA BARAT

Pemerintah Kota Bogor dalam rangka mendukung prioritas pembangunan provinsi Jawa Barat yang sejalan pula dengan prioritas pembangunan daerah Kota Bogor, menyusun rencana kerja perangkat daerah tahun 2024 yang program/kegiatannya akan diusulkan melalui APBD Provinsi Jawa Barat dengan skema penganggarnya bantuan keuangan daerah Provinsi Jawa Barat. Adapun program/kegiatan yang akan diusulkan pendanaannya sesuai dengan kamus usulan yang dikeluarkan oleh Bappeda Provinsi Jawa Barat yang kemudian dilakukan penginputan melalui Sistem Aplikasi Pemerintah Daerah (SIPD). Berikut daftar usulan yang diajukan Kota Bogor yang disajikan dalam tabel sebagai berikut :

**Tabel 5. 10**  
**Rencana Usulan Pendanaan dari APBD Provinsi Jawa Barat Tahun 2024**

| No | Usulan (Judul Kegiatan)                                                     | Lokus                                                            | Perangkat Daerah Tujuan                                                 | Jenis Bankeu   | Pagu (Rp)      |
|----|-----------------------------------------------------------------------------|------------------------------------------------------------------|-------------------------------------------------------------------------|----------------|----------------|
| 1  | Sarana dan Prasarana Penunjang Penyelenggaraan Administrasi Kependudukan    | Jl. Ahmad Adnawijaya (Pandu Raya) No.45A, Kota Bogor             | Badan Pengelolaan Keuangan dan Aset Daerah                              | Bankeu Reguler | 6.148.095.000  |
| 2  | Suluh Temukan Obati Pertahankan Kolaborasi Kita Masyarakat Peduli HIV       | Jalan Kesehatan, Tanah Sareal Kota Bogor, Kota Bogor             | Dinas Kesehatan                                                         | Bankeu Reguler | 5.961.100.000  |
| 3  | jaminan Kesehatan bagi PBPU dan PB yang didaftarkan oleh Pemda              | Jl. Kesehatan, Tanah Sareal Kota Bogor, Kota Bogor               | Dinas Kesehatan                                                         | Bankeu Reguler | 33.845.636.160 |
| 4  | Sekoper Cinta                                                               | jalan ciwaringin 99 kota bogor, Kota Bogor                       | Dinas Pemberdayaan Perempuan, Perlindungan Anak, dan Keluarga Berencana | Bankeu Reguler | 585.786.000    |
| 5  | Pembangunan Hutan Kota sebagai Eduforest Empang                             | Kelurahan Empang, Kecamatan Bogor Selatan Kota Bogor, Kota Bogor | Dinas Kehutanan                                                         | Bankeu Reguler | 25.000.000.000 |
| 6  | Pengadaan Alat Kesehatan/Alat Penunjang Medik Fasilitas Pelayanan Kesehatan | Jl. DR. Sumeru No.120, RT.03/RW.20, Menteng, Kec. Bogor Bar.,    | Dinas Kesehatan                                                         | Bankeu Reguler | 15.672.943.235 |

| No | Usulan (Judul Kegiatan)                                     | Lokus                                                                                                              | Perangkat Daerah Tujuan               | Jenis Bankeu      | Pagu (Rp)       |
|----|-------------------------------------------------------------|--------------------------------------------------------------------------------------------------------------------|---------------------------------------|-------------------|-----------------|
|    |                                                             | Kota Bogor,<br>Jawa Barat<br>1611, Kota<br>Bogor                                                                   |                                       |                   |                 |
| 7  | Pembangunan Lapangan Tembak Komplek Atlet Kota Bogor        | Kayu Manis<br>Kec. Tanah Sareal Kota Bogor, Kota Bogor                                                             | Dinas Pemuda dan Olahraga             | Bankeu Reguler    | 63.729.738.800  |
| 8  | Pembangunan Gedung Wisma Atlit Komplek Atlet Kota Bogor     | Kayu Manis<br>Kec. Tanah Sareal Kota Bogor, Kota Bogor                                                             | Dinas Pemuda dan Olahraga             | Bankeu Reguler    | 135.202.686.800 |
| 9  | Bogor Eduagrowisata, Farm dan Nurseri (BERSERI – Pertanian) | Jalan Raya Cipaku Blok Mekar No. 5, RT.01/RW.03, Cipaku, Kec. Bogor Sel., Kota Bogor, Jawa Barat 16133, Kota Bogor | Dinas Tanaman Pangan dan Hortikultura | Bankeu Kompetitif | 7.605.422.000   |
| 10 | Pengadaan Armada Angkut Sampah                              | Jl. Paledang No.43, RT.01/RW.02, Paledang, Kecamatan Bogor Tengah, Kota Bogor, Jawa Barat 16122, Kota Bogor        | Dinas Perumahan dan Permukiman        | Bankeu Reguler    | 14.319.050.200  |
| 11 | Pembangunan JPO Pasir Jaya - Paledang                       | RT 04/12 Kelurahan Pasir Jaya Kecamatan Bogor Barat Kota Bogor, Kota Bogor                                         | Dinas Perumahan dan Permukiman        | Bankeu Reguler    | 2.350.000.000   |
| 12 | Penyediaan Sarana dan Prasarana Pelatihan Tata Boga         | Jl. Pahlawan No.144, RT.01/RW.08, Empang, Kec. Bogor Sel., Kota Bogor, Jawa Barat 16132, Kota Bogor                | Dinas Tenaga Kerja dan Transmigrasi   | Bankeu Reguler    | 162.500.000     |
| 13 | Penggantian Jembatan Jl. MA Salmun                          | Jl. MA. Salmun Kel. Ciwaringin Kec. Bogor Tengah, Kota Bogor                                                       | Dinas Bina Marga dan Penataan Ruang   | Bankeu Reguler    | 40.000.000.000  |
| 14 | Pembangunan Jalan Akses Komplek Atlet Kota Bogor            | Jl. Kayu Manis Kel. Kayu Manis Kec. Tanah Sareal, Kota Bogor                                                       | Dinas Bina Marga dan Penataan Ruang   | Bankeu Reguler    | 25.000.000.000  |

| No | Usulan (Judul Kegiatan)                                                                                        | Lokus                                                                               | Perangkat Daerah Tujuan               | Jenis Bankeu      | Pagu (Rp)      |
|----|----------------------------------------------------------------------------------------------------------------|-------------------------------------------------------------------------------------|---------------------------------------|-------------------|----------------|
| 15 | Perbaikan Jalan Tumenggung Wiradiredja                                                                         | Jl. Tumenggung Wiradiredja-Bogor, Kota Bogor                                        | Dinas Bina Marga dan Penataan Ruang   | Bankeu Reguler    | 6.000.000.000  |
| 16 | Peningkatan Ketahanan daerah dalam menghadapi bencana melalui Penyediaan sarana dan prasarana Mitigasi Bencana | Jl. Pool Binamarga No.2 Baranangsiang Kec. Bogor Timur Kota Bogor 16169, Kota Bogor | Badan Penanggulangan Bencana Daerah   | Bankeu Reguler    | 3.261.858.600  |
| 17 | Pembangunan SPALD -T Skala Permukiman sampai dengan 50 KK di Kelurahan Kedung Jaya                             | RT.03 RW.08 Kel. Kedung Jaya Kec. Tanah Sareal, Kota Bogor                          | Dinas Perumahan dan Permukiman        | Bankeu Reguler    | 500.000.000    |
| 18 | Optimalisasi Jaringan Distribusi SPAM Zona 1, 3, 4                                                             | Jl. Pool Bina Marga No.20A Kelurahan Kayu Manis, Kota Bogor                         | Dinas Perumahan dan Permukiman        | Bankeu Reguler    | 56.751.739.000 |
| 19 | Bogor Integrated Centre of Education , Recreation and Urban Farming (BINCARUNG)                                | Jl. Raya Cipaku Blok Mekar No.5 Kel. Cipaku, Kota Bogor                             | Dinas Ketahanan Pangan dan Peternakan | Bankeu Kompetitif | 54.731.684.000 |
| 20 | Revitalisasi RPH Terpadu Kota Bogor                                                                            | Jl. KH. Abdullah Bin Nuh Kel. Bubulak, Kota Bogor                                   | Dinas Ketahanan Pangan dan Peternakan | Bankeu Reguler    | 10.000.000.000 |
| 21 | Penyediaan Sarana dan Prasarana Tanggap Darurat Bencana                                                        | Jl. Pool Bina Marga Kayu Manis Bogor, Kota Bogor                                    | Badan Penanggulangan Bencana Daerah   | Bankeu Reguler    | 150.000.000    |
| 22 | Pengadaan dan Pemasangan Pagar Pengaman Jalan (Guardrail)                                                      | Jl. Kol. Ach Syam Kel. Bantarjati Kec. Bogor Utara Bogor, Kota Bogor                | Dinas Perhubungan                     | Bankeu Reguler    | 540.000.000    |
| 23 | Peningkatan Pengendalian Simpang APILL (Pemasangan Kamera Detektor Kendaraan/ Video Traffic Counting)          | Jl. Simpang 3 Empang Kel.Empang Kec. Bogor Selatan, Kota Bogor                      | Dinas Perhubungan                     | Bankeu Reguler    | 650.000.000    |
| 24 | Pengadaan dan Pemasangan Warning Light                                                                         | Jl. Raya Tajur No.24 Kel. Tajur Kec. Bogor Timur Bogor, Kota Bogor                  | Dinas Perhubungan                     | Bankeu Reguler    | 300.000.000    |
| 25 | Pengadaan dan Pemasangan Pelican Crossing                                                                      | Jl. Siliwangi Sukasari Kec. Bogor Timur, Kota Bogor                                 | Dinas Perhubungan                     | Bankeu Reguler    | 700.000.000    |

| No | Usulan (Judul Kegiatan)                              | Lokus                                                | Perangkat Daerah Tujuan                                | Jenis Bankeu      | Pagu (Rp)     |
|----|------------------------------------------------------|------------------------------------------------------|--------------------------------------------------------|-------------------|---------------|
| 26 | Penyelenggaraan Pendaftaran Penduduk                 | Jl. Ahmad Adnawijaya, Kota Bogor                     | Badan Pengelolaan Keuangan dan Aset Daerah             | Bankeu Reguler    | 6.148.095.000 |
| 27 | Konseling Lingkungan dan Rumah Sehat                 | Jl. Kesehatan Tanah Sareal, Kota Bogor               | Dinas Kesehatan                                        | Bankeu Kompetitif | 2.219.930.000 |
| 28 | Pengadaan sarana dan prasarana penunjang MPP Digital | Jl. Kapten Muslihat No.21, Kota Bogor                | Dinas Penanaman Modal dan Pelayanan Terpadu Satu Pintu | Bankeu Reguler    | 672.000.000   |
| 29 | Revitalisasi Posyandu                                | Jl. Ciwaringin Nomor 99 Kota Bogor-16124, Kota Bogor | Dinas Pemberdayaan Masyarakat dan Desa                 | Bankeu Reguler    | 1.797.600.000 |

Sumber : SIPD-RI, 2023

### 5.5. Rencana Pendanaan Program Unggulan Kota Bogor

Program unggulan walikota dan wakil walikota tahun 2029-2024 merupakan janji-janji kampanye Walikota dan Wakil Walikota yang strategis dan prioritas untuk dilaksanakan pada tahun 2019-2024. Program unggulan ini merupakan salah satu arah kebijakan terhadap visi dan misi pembangunan Kota Bogor tahun 2019-2024. Tahun 2024 merupakan tahun akhir penuntasan program unggulan Walikota dan Wakil Walikota, berikut adalah rencana pendanaan Program Unggulan Kota Bogor:

**Tabel 5. 11**  
**Pagu RKPD Terhadap Program Unggulan dan Strategis Tahun 2024**

| Rincian Kegiatan                                                                                | Program                                                | Anggaran       |
|-------------------------------------------------------------------------------------------------|--------------------------------------------------------|----------------|
| Lomba Kebersihan dan Pencapaian Adipura                                                         | Program Penyediaan Sarana Persampahan                  | 5.500.000.000  |
| Kesempatan kerja                                                                                | Program Hubungan Industrial                            | 155.000.000    |
| Kesempatan kerja                                                                                | Program Pelatihan Kerja Dan Produktivitas Tenaga Kerja | 545.000.000    |
| MPP                                                                                             | Program Pelayanan Penanaman Modal                      | 3.500.000.000  |
| Kesempatan kerja                                                                                | Program Pemberdayaan Dan Perlindungan Koperasi         | 650.000.000    |
| BOP RT dan RW dan LPM                                                                           | Program Pemberdayaan Masyarakat Desa Dan Kelurahan     | 22.494.760.000 |
| Honorarium Kader Posyandu, Kader Posbindu, Kader RW Siaga Aktif dan Kader Kelurahan Siaga Aktif | Program Pemberdayaan Masyarakat Desa Dan Kelurahan     | 12.572.318.000 |
| Penambahan Koleksi Perpustakaan                                                                 | Program Pembinaan Perpustakaan                         | 1.000.000.000  |



| Rincian Kegiatan                                 | Program                                                                     | Anggaran        |
|--------------------------------------------------|-----------------------------------------------------------------------------|-----------------|
| Alat Kesehatan                                   | Program Pemenuhan Upaya Kesehatan Perorangan Dan Upaya Kesehatan Masyarakat | 15.672.943.235  |
| Call Center 24 Jam Kesehatan                     | Program Pemenuhan Upaya Kesehatan Perorangan Dan Upaya Kesehatan Masyarakat | 4.988.532.000   |
| Pembangunan Puskesmas                            | Program Pemenuhan Upaya Kesehatan Perorangan Dan Upaya Kesehatan Masyarakat | 14.104.702.000  |
| Pembangunan RSUD Lanjutan (Bankeu)               | Program Pemenuhan Upaya Kesehatan Perorangan Dan Upaya Kesehatan Masyarakat | 98.000.000.000  |
| Perbaikan Puskesmas                              | Program Pemenuhan Upaya Kesehatan Perorangan Dan Upaya Kesehatan Masyarakat | 1.657.260.000   |
| Festival HAM                                     | Program Pemerintahan Dan Kesejahteraan Rakyat                               | 850.000.000     |
| Insentif Guru Ngaji (3200 orang) @ Rp            | Program Pemerintahan Dan Kesejahteraan Rakyat                               | 5.760.000.000   |
| Pemulihan pasca bencana                          | Program Penanggulangan Bencana                                              | 355.820.000     |
| Tanggap Darurat Bencana                          | Program Penanggulangan Bencana                                              | 473.094.000     |
| Kesempatan kerja                                 | Program Penempatan Tenaga Kerja                                             | 310.000.000     |
| Lomba Kebersihan dan Pencapaian Adipura          | Program Pengelolaan Keanekaragaman Hayati (Kehati)                          | 250.000.000     |
| Taman dan Jalur Hijau                            | Program Pengelolaan Keanekaragaman Hayati (Kehati)                          | 7.900.000.000   |
| Beasiswa Mahasiswa 60 orang                      | Program Pengelolaan Pendidikan                                              | 1.295.000.000   |
| Beasiswa Miskin PKBM                             | Program Pengelolaan Pendidikan                                              | 1.635.500.000   |
| Penambahan SMP baru di Bogor Timur (Duta Pakuan) | Program Pengelolaan Pendidikan                                              | 31.183.265.000  |
| Perbaikan SD                                     | Program Pengelolaan Pendidikan                                              | 79.098.447.000  |
| Perbaikan SMP                                    | Program Pengelolaan Pendidikan                                              | 19.553.330.000  |
| Urban Farming                                    | Program Pengelolaan Perikanan Budidaya                                      | 9.500.000.000   |
| Pembangunan Museum Batutulis (Lanjutan)          | Program Pengelolaan Permuseuman                                             | 4.144.000.000   |
| Lomba Kebersihan dan Pencapaian Adipura          | Program Pengelolaan Persampahan                                             | 32.853.250.000  |
| Jalan menuju Wisma Atlet Kayu Manis (Bankeu)     | Program Pengembangan Kapasitas Daya Saing Keolahragaan                      | 52.882.579.389  |
| Pembangunan Wisma Atlet Kayu Manis (Bankeu)      | Program Pengembangan Kapasitas Daya Saing Keolahragaan                      | 198.932.425.600 |

| Rincian Kegiatan                                        | Program                                                                                    | Anggaran       |
|---------------------------------------------------------|--------------------------------------------------------------------------------------------|----------------|
| Festival Seni dan Helaran Budaya (Cap Go Meh, HJB, FMP) | Program Pengembangan Kebudayaan                                                            | 500.000.000    |
| Lomba Kebersihan dan Pencapaian Adipura                 | Program Pengembangan Sistem Dan Pengelolaan Persampahan Regional                           | 13.200.000.000 |
| Kesempatan kerja                                        | Program Pengembangan Umkm                                                                  | 370.000.000    |
| Urban Farming                                           | Program Pengendalian Dan Penanggulangan Bencana Pertanian                                  | 100.000.000    |
| Lomba Kebersihan dan Pencapaian Adipura                 | Program Penghargaan Lingkungan Hidup Untuk Masyarakat                                      | 800.000.000    |
| Urban Farming                                           | Program Pengolahan Dan Pemasaran Hasil Perikanan                                           | 1.000.000.000  |
| Festival HAM                                            | Program Peningkatan Ketenteraman Dan Ketertiban Umum                                       | 100.000.000    |
| Festival Seni dan Helaran Budaya (Cap Go Meh, HJB, FMP) | Program Peningkatan Ketenteraman Dan Ketertiban Umum                                       | 200.000.000    |
| Lomba Kebersihan dan Pencapaian Adipura                 | Program Peningkatan Pendidikan, Pelatihan Dan Penyuluhan Lingkungan Hidup Untuk Masyarakat | 550.000.000    |
| Operasional GOM                                         | Program Penunjang Urusan Pemerintahan Daerah Kabupaten/Kota                                | 400.000.000    |
| Operasional Museum Batutulis                            | Program Penunjang Urusan Pemerintahan Daerah Kabupaten/Kota                                | 679.064.216    |
| Pembangunan GOM Bogor Timur                             | Program Penunjang Urusan Pemerintahan Daerah Kabupaten/Kota                                | 300.000.000    |
| Pembangunan Kantor Kelurahan Kebon Pedes                | Program Penunjang Urusan Pemerintahan Daerah Kabupaten/Kota                                | 3.468.703.000  |
| Pembangunan Kantor Kelurahan Situgede                   | Program Penunjang Urusan Pemerintahan Daerah Kabupaten/Kota                                | 100.000.000    |

| Rincian Kegiatan                                                             | Program                                                       | Anggaran       |
|------------------------------------------------------------------------------|---------------------------------------------------------------|----------------|
| Pengadaan lahan Kantor Kelurahan Pakuan                                      | Program Penunjang Urusan Pemerintahan Daerah Kabupaten/Kota   | 18.000.000.000 |
| Rehabilitasi Kantor Kelurahan                                                | Program Penunjang Urusan Pemerintahan Daerah Kabupaten/Kota   | 3.282.250.000  |
| Urban Farming                                                                | Program Penyediaan Dan Pengembangan Prasarana Pertanian       | 200.000.000    |
| Urban Farming                                                                | Program Penyediaan Dan Pengembangan Sarana Pertanian          | 3.950.000.000  |
| Lanjutan Penanganan Jalan CIFOR                                              | Program Penyelenggaraan Jalan                                 | 5.000.000.000  |
| Pembangunan Median Jalan (Komplek Kantor Pemerintahan Baru)                  | Program Penyelenggaraan Jalan                                 | 2.000.000.000  |
| Pembangunan Pedestrian (Komplek Kantor Pemerintahan Baru)                    | Program Penyelenggaraan Jalan                                 | 5.000.000.000  |
| Pembangunan Pedestrian Jalan A Yani (Dadali - Air Mancur) Lanjutan           | Program Penyelenggaraan Jalan                                 | 10.000.000.000 |
| Pembangunan Pedestrian Jalan Merdeka (Merdeka - Mayor Oking) Lanjutan        | Program Penyelenggaraan Jalan                                 | 5.000.000.000  |
| Pembangunan Pedestrian Jalan R3 (Taman Corat-Coret sd Warung Jambu) Lanjutan | Program Penyelenggaraan Jalan                                 | 5.000.000.000  |
| Penataan drainase (Komplek Kantor Pemerintahan Baru)                         | Program Penyelenggaraan Jalan                                 | 3.000.000.000  |
| Jalan menuju Wisma Atlet Kayu Manis (Bankeu)                                 | Program Penyelenggaraan Lalu Lintas Dan Angkutan Jalan (Llaj) | 500.000.000    |
| Lanjutan Penanganan Jalan CIFOR                                              | Program Penyelenggaraan Lalu Lintas Dan Angkutan Jalan (Llaj) | 500.000.000    |
| Lomba Kebersihan dan Pencapaian Adipura                                      | Program Penyelenggaraan Lalu Lintas Dan Angkutan Jalan (Llaj) | 7.000.000.000  |



| Rincian Kegiatan                                   | Program                                                       | Anggaran      |
|----------------------------------------------------|---------------------------------------------------------------|---------------|
| Pembangunan PJU (Komplek Kantor Pemerintahan Baru) | Program Penyelenggaraan Lalu Lintas Dan Angkutan Jalan (Llaj) | 1.000.000.000 |
| Penambahan Halte Bis Kita                          | Program Penyelenggaraan Lalu Lintas Dan Angkutan Jalan (Llaj) | 612.000.000   |
| Reduksi angkot di tengah kota                      | Program Penyelenggaraan Lalu Lintas Dan Angkutan Jalan (Llaj) | 1.502.741.000 |
| Urban Farming                                      | Program Penyuluhan Pertanian                                  | 200.000.000   |
| Dukungan pada Kaum Disabilitas dan Lansia          | Program Rehabilitasi Sosial                                   | 266.000.000   |

Sumber : SIPD-RI, 2023

### 5.6. Rencana Pelaksanaan SPM Tahun 2024


Percepatan penerapan standar pelayanan minimal (SPM) merupakan salah satu kebijakan prioritas nasional yang perlu mendapat perhatian dan tindak lanjut oleh Pemerintah Daerah. Oleh karena itu Pemerintah Kota Bogor telah melakukan Langkah-langkah untuk percepatan penerapan dan pencapaian Standar Pelayanan Minimal (SPM). Adapun rencana pendanaan pelaksanaan SPM Tahun 2024 adalah sebagai berikut :

**Tabel 5. 1**  
**Rencana Pendanaan Pelaksanaan SPM Tahun 2024**

| No. | Urusan     | Program                                   | Kegiatan                                                                                                                                    | Pagu Indikatif  | Perangkat Daerah |
|-----|------------|-------------------------------------------|---------------------------------------------------------------------------------------------------------------------------------------------|-----------------|------------------|
| 1   | PENDIDIKAN | Program SPM Pendidikan Anak Usia Dini     | Kegiatan pemenuhan layanan dasar SPM PAUD                                                                                                   | 249.716.481.450 | Dinas Pendidikan |
|     |            |                                           | Kegiatan Pemenuhan kualitas dan pemerataan layanan satuan                                                                                   |                 |                  |
|     |            |                                           | Pemenuhan jumlah pendidik dan tenaga kependidikan                                                                                           |                 |                  |
|     |            |                                           | Pemenuhan kualitas pendidik dan tenaga kependidikan (PAUD)                                                                                  |                 |                  |
|     |            | Program SPM Pendidikan Dasar              | Kegiatan pemenuhan layanan dasar SPM                                                                                                        |                 |                  |
|     |            |                                           | Pemenuhan kualitas dan pemerataan hasil belajar peserta didik (SD/SMP/MI/MTs/Paket A/Paket B) Peserta Didik (SD/SMP/MI/MTs/Paket A/Paket B) |                 |                  |
|     |            | Pemenuhan kualitas dan pemerataan layanan |                                                                                                                                             |                 |                  |



| No. | Urusan             | Program                                                                     | Kegiatan                                                                                                                                                                                                                                                                                                                                                                                                                                                                                               | Pagu Indikatif  | Perangkat Daerah |
|-----|--------------------|-----------------------------------------------------------------------------|--------------------------------------------------------------------------------------------------------------------------------------------------------------------------------------------------------------------------------------------------------------------------------------------------------------------------------------------------------------------------------------------------------------------------------------------------------------------------------------------------------|-----------------|------------------|
|     |                    |                                                                             | (SD/SMP/MI/MTs/Paket A/Paket B)<br>Pemenuhan jumlah pendidik dan tenaga kependidikan (SD/SMP/Paket A/Paket B)<br>Pemenuhan kualitas pendidik dan tenaga kependidikan (SD/SMP/Paket A/Paket B)                                                                                                                                                                                                                                                                                                          |                 |                  |
|     | 2 KESEHATAN        | Program Pemenuhan Upaya Kesehatan Perorangan Dan Upaya Kesehatan Masyarakat | Kegiatan Pemenuhan Layanan Dasar SPM (Kesetaraan)<br>Pemenuhan Kualitas dan Pemerataan Hasil Belajar Peserta Didik (Kesetaraan)                                                                                                                                                                                                                                                                                                                                                                        | 309.194.736.738 | Dinas Kesehatan  |
|     | 3 PEKERJAAN UMUM   | Program Pengelolaan Dan Pengembangan Sistem Penyediaan Air Minum            | Pengelolaan dan Pengembangan Sistem Penyediaan Air Minum (SPAM) di Daerah Kabupaten/Kota                                                                                                                                                                                                                                                                                                                                                                                                               | 1.160.463.200   | Dinas PUPR       |
|     | 4 PERUMAHAN RAKYAT | Program Pengembangan Perumahan                                              | Pengelolaan dan Pengembangan Sistem Air Limbah Domestik dalam Daerah Kabupaten/Kota<br>Pendataan Penyediaan dan Rehabilitasi Rumah Korban Bencana atau Relokasi Program Kabupaten/Kota<br>Sosialisasi dan Persiapan Penyediaan dan Rehabilitasi Rumah Korban Bencana atau Relokasi Program Kabupaten/Kota<br>Pembangunan dan Rehabilitasi Rumah Korban Bencana atau Relokasi Program Kabupaten/Kota<br>Pendistribusian dan Serah Terima Rumah bagi Korban Bencana atau Relokasi Program Kabupaten/Kota | 11.268.745.594  | Disperumkim      |





| No. | Urusan           | Program                                                                                            | Kegiatan                                                                                                                                                                                                                                              | Pagu Indikatif | Perangkat Daerah |
|-----|------------------|----------------------------------------------------------------------------------------------------|-------------------------------------------------------------------------------------------------------------------------------------------------------------------------------------------------------------------------------------------------------|----------------|------------------|
|     |                  | Program Kawasan Permukiman                                                                         | Peningkatan Kualitas Kawasan Permukiman Kumuh dengan Luas di Bawah 10 (sepuluh) Ha                                                                                                                                                                    | 54.823.736.000 |                  |
| 5   | TRANTIBUMLIN MAS | Program Peningkatan Ketenteraman Dan Ketertiban Umum                                               | <p>Penanganan Gangguan Ketenteraman dan Ketertiban Umum dalam 1 (satu) Daerah Kabupaten/Kota</p> <p>Penegakan Peraturan Daerah Kabupaten/Kota dan Peraturan Bupati/Wali Kota</p> <p>Pembinaan Penyidik Pegawai Negeri Sipil (PPNS) Kabupaten/Kota</p> | 3.254.206.793  | Sat Pol PP       |
|     |                  | Program Penanggulangan Bencana (Kebencanaan)                                                       | <p>Pelayanan Informasi Rawan Bencana Kabupaten/Kota</p> <p>Pelayanan Pencegahan dan Kesiapsiagaan Terhadap Bencana</p> <p>Pelayanan Penyelamatan dan Evakuasi Korban Bencana</p> <p>Penataan Sistem Dasar Penanggulangan Bencana</p>                  | 1.401.763.100  | BPBD             |
|     |                  | Program Pencegahan, Penanggulangan, Penyelamatan kebakaran Dan Penyelamatan Non Kebakaran (Damkar) | <p>Pencegahan, Pengendalian, Pemadaman, Penyelamatan, dan Penanganan Bahan Berbahaya dan Beracun Kebakaran dalam Daerah Kabupaten/Kota</p> <p>Pemberdayaan Masyarakat dalam Pencegahan Kebakaran</p>                                                  | 3.062.031.700  | Damkar           |
| 6   | SOSIAL           | Program Pembinaan Para Penyandang Disabilitas Dan Trauma                                           |                                                                                                                                                                                                                                                       | 229.549.800    | Dinas Sosial     |
|     |                  | Program Pelayanan Dan Rehabilitasi Sosial                                                          |                                                                                                                                                                                                                                                       |                |                  |
|     |                  | Program Rehabilitasi Sosial Kegiatan Fakir Miskin, Penyandang Masalah Kesejahteraan Sosial Lainnya |                                                                                                                                                                                                                                                       | 813.519.300    |                  |



| N o. | Urusan | Program                                                                                                | Kegiatan | Pagu Indikatif | Perangkat Daerah |
|------|--------|--------------------------------------------------------------------------------------------------------|----------|----------------|------------------|
|      |        | Program Perlindungan dan Jaminan Sosial, Kegiatan Pemeliharaan Anak Terlantar                          |          | 843.175.100    |                  |
|      |        | Program Penanganan Bencana Kegiatan Perlindungan Sosial Korban Bencana Alam dan Sosial Kabupaten /Kota |          | 292.208.000    |                  |
|      |        | Kegiatan Perlindungan Sosial Korban Bencana Alam dan Sosial Kabupaten/Kota                             |          |                |                  |

Sumber : SIPD-RI, 2023

### 5.7. PENELAAHAN POKOK-POKOK PIKIRAN DPRD KOTA BOGOR

Pokok Pikiran DPRD Kota Bogor menghasilkan sebanyak 1.646 pokok pikiran yang diperoleh melalui hasil Identifikasi permasalahan pembangunan berdasarkan hasil penelaahan pokok-pokok pikiran DPRD sesuai dengan Peraturan Menteri Dalam Negeri Nomor 86 Tahun 2017. Pokok-pokok Pikiran DPRD disampaikan mengacu pada Kamus Usulan yang sudah disesuaikan dengan Prioritas Pembangunan Daerah, seperti pada table berikut ini :

**Tabel 5. 2**  
**Hasil Penelaahan Pokok-Pokok Pikiran DPRD Kota Bogor**

| No | Jenis usulan                          | Prioritas Pembangunan                 | Jumlah Usulan | Keterangan |
|----|---------------------------------------|---------------------------------------|---------------|------------|
| 1  | Bantuan Sosial Rumah Tidak Layak Huni | Peningkatan Kualitas Hidup Masyarakat | 90            |            |
| 2  | FS Kampung Wisata Kreatif             | Peningkatan Kualitas Hidup Masyarakat | 1             |            |
| 3  | Kajian Kemiskinan Angka               | Peningkatan Kualitas Hidup Masyarakat | 1             |            |
| 4  | Kajian Digitalis Sekolah Tingkat SMP  | Peningkatan Kualitas Hidup Masyarakat | 1             |            |



| No | Jenis usulan                                                   | Prioritas Pembangunan                                                            | Jumlah Usulan | Keterangan |
|----|----------------------------------------------------------------|----------------------------------------------------------------------------------|---------------|------------|
| 5  | Kajian Feeder Angkot                                           | Pembangunan Infrastruktur dan Penguatan daya Saing Daerah berbasis Potensi lokal | 1             |            |
| 6  | Kajian Kampung Tematik                                         | Peningkatan Kualitas Hidup Masyarakat                                            | 1             |            |
| 7  | Kajian Pedelegaisian Wewenang Penegak                          | Reformasi Birokrasi                                                              | 1             |            |
| 8  | Kajian Pelayanan Publik                                        | Reformasi Birokrasi                                                              | 4             |            |
| 9  | Kajian Pemadam Kebakaran                                       | Peningkatan Kualitas Hidup Masyarakat                                            | 1             |            |
| 10 | Kajian Pengembangan Kerap Home Industri                        | Peningkatan Kualitas Hidup Masyarakat                                            | 1             |            |
| 11 | Kajian Potensi Bangkit Sampah Rumah Tangga                     | Peningkatan Kualitas Hidup Masyarakat                                            | 1             |            |
| 12 | Kajian Potensi Sampah Pasar                                    | Peningkatan Kualitas Hidup Masyarakat                                            | 1             |            |
| 13 | Kajian Sistem Tanggap Darurat dalam pengelola B3 dan Limbah B3 | Peningkatan Kualitas Hidup Masyarakat                                            | 1             |            |
| 14 | Kajian Terminal Batas Kota                                     | Pembangunan Infrastruktur dan Penguatan daya Saing Daerah berbasis Potensi lokal | 1             |            |
| 15 | Kebutuhan Penempatan Unit satpol PP BKO                        | Peningkatan Kualitas Hidup Masyarakat                                            | 1             |            |
| 16 | Kelurahan Tangguh Bencana                                      | Peningkatan Kualitas Hidup Masyarakat                                            | 1             |            |
| 17 | Pelatihan Budidaya Ikan                                        | Peningkatan Kualitas Hidup Masyarakat                                            | 1             |            |
| 18 | Pelatihan Penanggulangan Bencana                               | Peningkatan Kualitas Hidup Masyarakat                                            | 3             |            |
| 19 | Pelatihan Pembibitan Hewan dan Tanaman                         | Pembangunan Infrastruktur dan Penguatan daya Saing Daerah berbasis Potensi lokal | 5             |            |
| 20 | Pelatihan pemandu wisata bagi Disabilitas                      | Peningkatan Kualitas Hidup Masyarakat                                            | 1             |            |
| 21 | Pelatihan Keterampilan                                         | Peningkatan Kualitas Hidup Masyarakat                                            | 6             |            |
| 22 | Pelatihan Linmas                                               | Peningkatan Kualitas Hidup Masyarakat                                            | 5             |            |
| 23 | Pembangunan Drainase Kota                                      | Pembangunan Infrastruktur dan Penguatan daya Saing Daerah berbasis Potensi lokal | 15            |            |
| 24 | Pelatihan Tanggap Kebakaran                                    | Peningkatan Kualitas Hidup Masyarakat                                            | 2             |            |
| 25 | Pelatihan UMKM                                                 | Pembangunan Infrastruktur dan Penguatan daya Saing                               | 6             |            |





| No | Jenis usulan                          | Prioritas Pembangunan                                                            | Jumlah Usulan | Keterangan |
|----|---------------------------------------|----------------------------------------------------------------------------------|---------------|------------|
|    |                                       | Daerah berbasis Potensi lokal                                                    |               |            |
| 26 | Pelatihan Perkoperasian               | Pembangunan Infrastruktur dan Penguatan daya Saing Daerah berbasis Potensi lokal | 4             |            |
| 27 | Pembangunan Drainase Lingkungan       | Pembangunan Infrastruktur dan Penguatan daya Saing Daerah berbasis Potensi lokal | 215           |            |
| 28 | Pembangunan Jalan Lingkungan          | Pembangunan Infrastruktur dan Penguatan daya Saing Daerah berbasis Potensi lokal | 169           |            |
| 29 | Pembangunan Jembatan dalam Jalan Kota | Pembangunan Infrastruktur dan Penguatan daya Saing Daerah berbasis Potensi lokal | 1             |            |
| 30 | Pembangunan Jembatan Permukiman       | Pembangunan Infrastruktur dan Penguatan daya Saing Daerah berbasis Potensi lokal | 7             |            |
| 31 | Pembangunan Posyandu                  | Peningkatan Kualitas Hidup Masyarakat                                            | 35            |            |
| 32 | Pembangunan ruang kelas baru SD       | Peningkatan Kualitas Hidup Masyarakat                                            | 3             |            |
| 33 | Pembangunan Septic Tank Komunal       | Pembangunan Infrastruktur dan Penguatan daya Saing Daerah berbasis Potensi lokal | 2             |            |
| 34 | Pembangunan Taman                     | Peningkatan Kualitas Hidup Masyarakat                                            | 1             |            |
| 35 | Pembangunan Taman Permukiman          | Peningkatan Kualitas Hidup Masyarakat                                            | 6             |            |
| 36 | Pembangunan TPT Dasar Sungai          | Peningkatan Kualitas Hidup Masyarakat                                            | 47            |            |
| 37 | Pembangunan TPT Permukiman            | Peningkatan Kualitas Hidup Masyarakat                                            | 88            |            |
| 38 | Pemeliharaan Drainase Kota            | Pembangunan Infrastruktur dan Penguatan daya Saing Daerah berbasis Potensi lokal | 14            |            |
| 39 | Pemeliharaan Jalan Kota               | Pembangunan Infrastruktur dan Penguatan daya Saing Daerah berbasis Potensi lokal | 14            |            |
| 40 | Pemeliharaan Jalan Lingkungan         | Pembangunan Infrastruktur dan Penguatan daya Saing                               | 306           |            |

| No | Jenis usulan                                                    | Prioritas Pembangunan                                                            | Jumlah Usulan | Keterangan |
|----|-----------------------------------------------------------------|----------------------------------------------------------------------------------|---------------|------------|
|    |                                                                 | Daerah berbasis Potensi lokal                                                    |               |            |
| 41 | Pemeliharaan Prasarana, Sarana, dan Utilitas Umum (PSU) lainnya | Pembangunan Infrastruktur dan Penguatan daya Saing Daerah berbasis Potensi lokal | 3             |            |
| 42 | Pemeliharaan TPT Dasar Sungai                                   | Peningkatan Kualitas Hidup Masyarakat                                            | 6             |            |
| 43 | Pemeliharaan TPT Permukiman                                     | Pembangunan Infrastruktur dan Penguatan daya Saing Daerah berbasis Potensi lokal | 27            |            |
| 44 | Pengembangan wawasan politik                                    | Peningkatan Kualitas Hidup Masyarakat                                            | 4             |            |
| 45 | Pendukung Sarana Pertanian                                      | Pembangunan Infrastruktur dan Penguatan daya Saing Daerah berbasis Potensi lokal | 2             |            |
| 46 | Pemenuhan Ruang Terbuka Hijau                                   | Peningkatan Kualitas Hidup Masyarakat                                            | 1             |            |
| 47 | Penyediaan Alat Bantu Disabilitas, Lansia dan Anak              | Peningkatan Kualitas Hidup Masyarakat                                            | 3             |            |
| 48 | Penertiban PKL                                                  | Peningkatan Kualitas Hidup Masyarakat                                            | 1             |            |
| 49 | Penyediaan Alat Kesehatan                                       | Peningkatan Kualitas Hidup Masyarakat                                            | 86            |            |
| 50 | Penyediaan Alat Kesenian                                        | Peningkatan Kualitas Hidup Masyarakat                                            | 7             |            |
| 51 | Penyediaan Alat Olahraga                                        | Peningkatan Kualitas Hidup Masyarakat                                            | 8             |            |
| 52 | Penyediaan Alat Pemadam Kebakaran                               | Peningkatan Kualitas Hidup Masyarakat                                            | 4             |            |
| 53 | Penyediaan Buku                                                 | Peningkatan Kualitas Hidup Masyarakat                                            | 1             |            |
| 54 | Penyediaan Penerangan Jalan Umum (PJU)                          | Pembangunan Infrastruktur dan Penguatan daya Saing Daerah berbasis Potensi lokal | 250           |            |
| 55 | Penyediaan Perlengkapan Jalan                                   | Pembangunan Infrastruktur dan Penguatan daya Saing Daerah berbasis Potensi lokal | 5             |            |
| 56 | Penyediaan Prasarana, Sarana, dan Utilitas Umum (PSU) lainnya   | Pembangunan Infrastruktur dan Penguatan daya Saing Daerah berbasis Potensi lokal | 8             |            |
| 57 | Penyediaan Sarana dan Prasarana Pengelolaan Persampahan         | Peningkatan Kualitas Hidup Masyarakat                                            | 51            |            |

| No | Jenis usulan                                | Prioritas Pembangunan                                                            | Jumlah Usulan | Keterangan |
|----|---------------------------------------------|----------------------------------------------------------------------------------|---------------|------------|
| 58 | Perbaiki Puskesmas                          | Peningkatan Kualitas Hidup Masyarakat                                            | 1             |            |
| 59 | Permohonan sarana dan prasarana PAUD        | Peningkatan Kualitas Hidup Masyarakat                                            | 7             |            |
| 60 | Prasarana Benih Budidaya ikan               | Pembangunan Infrastruktur dan Penguatan daya Saing Daerah berbasis Potensi lokal | 2             |            |
| 61 | Prasarana Bibit Hewan dan Tanaman           | Pembangunan Infrastruktur dan Penguatan daya Saing Daerah berbasis Potensi lokal | 6             |            |
| 62 | Prasarana Daur Ulang Sampah                 | Peningkatan Kualitas Hidup Masyarakat                                            | 2             |            |
| 63 | Prasarana Penanggulangan Bencana            | Peningkatan Kualitas Hidup Masyarakat                                            | 2             |            |
| 64 | Rehabilitasi Bangunan Non Formal/Kesetaraan | Peningkatan Kualitas Hidup Masyarakat                                            | 3             |            |
| 65 | Rehabilitasi ruang kelas SD                 | Peningkatan Kualitas Hidup Masyarakat                                            | 2             |            |
| 66 | Sarana Pendidikan SD                        | Peningkatan Kualitas Hidup Masyarakat                                            | 12            |            |
| 67 | Satuan Pendidikan Aman Bencana              | Peningkatan Kualitas Hidup Masyarakat                                            | 2             |            |
| 68 | Sosialisasi Sadar Wisata Budaya             | Peningkatan Kualitas Hidup Masyarakat                                            | 1             |            |

Sumber : SIPD-RI, 2023

Adapun total usulan Pokok-Pokok Pikiran DPRD Kota Bogor yang telah diverifikasi adalah sebagai berikut :



RENCANA KERJA PEMERINTAH DAERAH  
(RKPD) KOTA BOGOR TAHUN 2024

**Tabel 5. 14**  
**Usulan Pokok-Pokok Pikiran DPRD Kota Bogor**

| No. | Pengusul                         | Fraksi                       | Usulan                           | Alamat                                                                                                                                                                                                              | Kelurahan          | Volume   | Satuan         | Tujuan PD                           |
|-----|----------------------------------|------------------------------|----------------------------------|---------------------------------------------------------------------------------------------------------------------------------------------------------------------------------------------------------------------|--------------------|----------|----------------|-------------------------------------|
| 1   | Anita Primasari Mongan, SE, M.Si | Partai Demokrat              | Pengembangan wawasan politik     | Jl. Ampel I No.5, RT.04/RW.07, Kb. Pedes, Kec. Tanah Sereal, Kota Bogor, Jawa Barat 16162, Indonesia ( diadakan di 3 kecamatan yaitu kecamatan tanah sareal, kecamatan Bogor Timur dan Kecamatan Bogor Tengah )     | KEL. KEBONPEDES    | 900      | orang          | Badan Kesatuan Bangsa dan Politik   |
| 2   | Anita Primasari Mongan, SE, M.Si | Partai Demokrat              | Pengembangan wawasan politik     | Jl. Pandu Raya No.21, RT.06/RW.14, Tegal Gundil, Kec. Bogor Utara, Kota Bogor, Jawa Barat 16152, Indonesia ( Diadakan di 3 kecamatan yaitu, kecamatan Bogor Utara, Kecamatan Bogor Barat, Kecamatan Bogor Selatan ) | KEL. TEGALGUNDIL   | 900      | orang          | Badan Kesatuan Bangsa dan Politik   |
| 3   | Angga Alan Surawijaya, S.Pi      | Partai Keadilan Sejahtera    | Pengembangan wawasan politik     | Pelatihan karakter kepemimpinan dan revolusi mental pelajar kota bogor                                                                                                                                              | KEL. SINDANGBARANG | 55000000 | Rupiah         | Badan Kesatuan Bangsa dan Politik   |
| 4   | Anna Mariam Fadhilah, S.Si, M.Si | Partai Keadilan Sejahtera    | Pengembangan wawasan politik     | Jl. Pajajaran No.16, RT.03/RW.04, Baranangsiang, Kec. Bogor Tim., Kota Bogor, Jawa Barat 16143, Indonesia                                                                                                           | KEL. BARANANGSIANG | 300      | Peserta        | Badan Kesatuan Bangsa dan Politik   |
| 5   | Rizal Utami, S.H,M.H             | Partai Persatuan Pembangunan | Pelatihan Penanggulangan Bencana | Jl. Ardio 7 No.33, RT.03/RW.05, Cibogor, Kecamatan Bogor Tengah, Kota Bogor, Jawa Barat 16124, Indonesia                                                                                                            | KEL. CIBOGOR       | 200      | Orang/Kegiatan | Badan Penanggulangan Bencana Daerah |
| 6   | M. Rusli Prihatevy, SE           | Partai Golongan Karya        | Satuan Pendidikan Aman Bencana   | SMA Negri 4 Kota Bogor                                                                                                                                                                                              | KEL. EMPANG        | 50000000 | Orang/Kegiatan | Badan Penanggulangan Bencana Daerah |
| 7   | M. Rusli Prihatevy, SE           | Partai Golongan Karya        | Kelurahan Tangguh Bencana        | Kantor Kelurahan Cipaku                                                                                                                                                                                             | KEL. CIPAKU        | 10000000 | Orang/Kegiatan | Badan Penanggulangan Bencana Daerah |



RENCANA KERJA PEMERINTAH DAERAH  
(RKPD) KOTA BOGOR TAHUN 2024

| No. | Pengusul                       | Fraksi                       | Usulan                           | Alamat                                                                                                             | Kelurahan           | Volume                         | Satuan         | Tujuan PD                            |
|-----|--------------------------------|------------------------------|----------------------------------|--------------------------------------------------------------------------------------------------------------------|---------------------|--------------------------------|----------------|--------------------------------------|
| 8   | M. Rusli Prihatevy, SE         | Partai Golongan Karya        | Pelatihan Penanggulangan Bencana | Bojong Kerta                                                                                                       | KEL. BOJONGKERTA    | 15000000                       | Orang/Kegiatan | Badan Penanggulangan Bencana Daerah  |
| 9   | H.M. Dody Hikmawan, SE         | Partai Keadilan Sejahtera    | Prasarana Penanggulangan Bencana | Jl. Cilendek No.70, RT.16/RW.05, Cilendek Bar., Kec. Bogor Bar., Kota Bogor, Jawa Barat 16124, Indonesia           | KEL. CILENDEK BARAT | 17                             |                | Badan Penanggulangan Bencana Daerah  |
| 10  | Rizal Utami, S.H,M.H           | Partai Persatuan Pembangunan | Prasarana Penanggulangan Bencana | Jl. Ardio Blok Ardio 6 No.9, RT.03/RW.05, Cibogor, Kecamatan Bogor Tengah, Kota Bogor, Jawa Barat 16124, Indonesia | KEL. CIBOGOR        | 5 Tandu Lipat dan 5 Kursi Roda | Unit           | Badan Penanggulangan Bencana Daerah  |
| 11  | Achmad Rifki Alaydrus, SH      | Partai Amanat Nasional       | Pelatihan Penanggulangan Bencana | Jl. Raya Ciomas No.31, RT.01/RW.06, Pasirkuda, Kec. Bogor Bar., Kota Bogor, Jawa Barat 16118, Indonesia            | KEL. PASIRKUDA      | 10000000                       | Orang/Kegiatan | Badan Penanggulangan Bencana Daerah  |
| 12  | Achmad Rifki Alaydrus, SH      | Partai Amanat Nasional       | Pelatihan Penanggulangan Bencana | Jl. Bojong Menteng No.17, RT.01/RW.06, Pasirkuda, Kec. Bogor Bar., Kota Bogor, Jawa Barat 16118, Indonesia         | KEL. PASIRKUDA      | 10000000                       | Rp             | Badan Penanggulangan Bencana Daerah  |
| 13  | M. Rusli Prihatevy, SE         | Partai Golongan Karya        | Kajian Kampung Tematik           | Jl Ciranjang                                                                                                       | KEL. PAMOYANAN      | 70                             | Jiwa           | Badan Perencanaan Pembangunan Daerah |
| 14  | Fajari Aria Sugiarto, SH       | Partai Amanat Nasional       | Kajian Pelayanan Publik          | BAPPEDA KOTA BOGOR                                                                                                 | KEL. PABATON        | 50                             | ORANG          | Badan Perencanaan Pembangunan Daerah |
| 15  | Adityawarm an Adil, S.Si, M.Si | Partai Keadilan Sejahtera    | Kajian Pelayanan Publik          | Kota Bogor                                                                                                         | KEL. SEMPUR         | 10000000                       | rupiah         | Badan Perencanaan Pembangunan Daerah |
| 16  | Adityawarm an Adil, S.Si, M.Si | Partai Keadilan Sejahtera    | Kajian Pelayanan Publik          | Kota Bogor                                                                                                         | KEL. PANARAGAN      | 99000                          |                | Badan Perencanaan Pembangunan Daerah |
| 17  | Fajari Aria Sugiarto, SH       | Partai Amanat Nasional       | Kajian Pelayanan Publik          | PARUNG BANTENG                                                                                                     | KEL. KATULAMPA      | 50                             | ORANG          | Badan Perencanaan                    |



RENCANA KERJA PEMERINTAH DAERAH  
(RKPD) KOTA BOGOR TAHUN 2024

| No. | Pengusul                     | Fraksi                                | Usulan                     | Alamat                                                                                                                                             | Kelurahan           | Volume           | Satuan | Tujuan PD                            |
|-----|------------------------------|---------------------------------------|----------------------------|----------------------------------------------------------------------------------------------------------------------------------------------------|---------------------|------------------|--------|--------------------------------------|
|     |                              |                                       |                            |                                                                                                                                                    |                     |                  |        | Pembangunan Daerah                   |
| 18  | H.M. Dody Hikmawan, SE       | Partai Keadilan Sejahtera             | Kajian Pelayanan Publik    | Jl. Brigjen Saptadji Cilendek Barat Bogor Barat Kota Bogor                                                                                         | KEL. CILENDEK BARAT | 100.000.000      | rupiah | Badan Perencanaan Pembangunan Daerah |
| 19  | Sopian, SE                   | Partai Gerakan Indonesia Raya         | Rehabilitasi Tempat Ibadah | RT.02/RW.1, Bantarjati, Kec. Bogor Utara, Kota Bogor, Jawa Barat 16153, Indonesia                                                                  | KEL. BANTARJATI     | 1                | -unit  | Bagian Kesejahteraan Rakyat          |
| 20  | Iwan Iswanto, ST             | Partai Demokrasi Indonesia Perjuangan | Rehabilitasi Tempat Ibadah | Jl. Sindang Barang Pengkolan No.RT.07/04, RT.04/RW.04, Sindangbarang, Kec. Bogor Bar., Kota Bogor, Jawa Barat 16117, Indonesia                     | KEL. SINDANGBARANG  | 204              |        | Bagian Kesejahteraan Rakyat          |
| 21  | H. Karnain Asyhar, S.P, M.Si | Partai Keadilan Sejahtera             | Prasarana Keagamaan        | Perum Bukit Kayu Manis B2 12 A, RT.08/RW.12, Kayu Manis, Kec. Tanah Sereal, Kota Bogor, Jawa Barat 16169, Indonesia                                | KEL. KAYUMANIS      | 60m x1.6m = 90m2 | m2     | Bagian Kesejahteraan Rakyat          |
| 22  | Ir. H. Muaz HD               | Partai Keadilan Sejahtera             | Rehabilitasi Tempat Ibadah | Jl. Bogin C No.2, RT.01/RW.10, Sukadamai, Kec. Tanah Sereal, Kota Bogor, Jawa Barat 16164, Indonesia (RT 3 RW 10)                                  | KEL. KEDUNGBADAK    | 120              | m2     | Bagian Kesejahteraan Rakyat          |
| 23  | Ahmad Aswandi, S.H           | Partai Persatuan Pembangunan          | Prasarana Keagamaan        | Majlis Taklim daarul huda Kp Seremped                                                                                                              | KEL. MEKARWANGI     | 200              | m3     | Bagian Kesejahteraan Rakyat          |
| 24  | Iwan Iswanto, ST             | Partai Demokrasi Indonesia Perjuangan | Rehabilitasi Tempat Ibadah | Jalan Pemuda Dramaga Caringin Gg. Mesjid. Kel. Margajaya, CPGR+C7J, RT.02/RW.05, Dramaga, Kec. Bogor Bar., Kota Bogor, Jawa Barat 16116, Indonesia | KEL. MARGAJAYA      | 250              | m2     | Bagian Kesejahteraan Rakyat          |
| 25  | Ir. H. Muaz HD               | Partai Keadilan Sejahtera             | Prasarana Keagamaan        | Kp Pabuaran Rt 004 Rw 003 Kelurahan Cibadak Kecamatan Tanah Sareal Kota Bogor                                                                      | KEL. CIBADAK        | 200000000        | rupiah | Bagian Kesejahteraan Rakyat          |
| 26  | Ahmad Aswandi, S.H           | Partai Persatuan                      | Prasarana Keagamaan        | MUSHOLLA DARUL HIDAYAH RT 4 RW 1 KENCANA TANAH SAREAL                                                                                              | KEL. KENCANA        | 200              | m3     | Bagian Kesejahteraan Rakyat          |



RENCANA KERJA PEMERINTAH DAERAH  
(RKPD) KOTA BOGOR TAHUN 2024

| No. | Pengusul                         | Fraksi                                | Usulan                     | Alamat                                                                                                                                             | Kelurahan          | Volume    | Satuan | Tujuan PD                   |
|-----|----------------------------------|---------------------------------------|----------------------------|----------------------------------------------------------------------------------------------------------------------------------------------------|--------------------|-----------|--------|-----------------------------|
|     |                                  | Pembangunan                           |                            |                                                                                                                                                    |                    |           |        |                             |
| 27  | Iwan Iswanto, ST                 | Partai Demokrasi Indonesia Perjuangan | Prasarana Keagamaan        | Jalan Pemuda Dramaga Caringin Gg. Mesjid. Kel. Margajaya, CPGR+C7J, RT.02/RW.05, Dramaga, Kec. Bogor Bar., Kota Bogor, Jawa Barat 16116, Indonesia | KEL. MARGAJAYA     | 1         | Paket  | Bagian Kesejahteraan Rakyat |
| 28  | Iwan Iswanto, ST                 | Partai Demokrasi Indonesia Perjuangan | Rehabilitasi Tempat Ibadah | Jalan Pemuda Dramaga Caringin Gg. Mesjid. Kel. Margajaya, CPGR+C7J, RT.02/RW.05, Dramaga, Kec. Bogor Bar., Kota Bogor, Jawa Barat 16116, Indonesia | KEL. MARGAJAYA     | 50        | m2     | Bagian Kesejahteraan Rakyat |
| 29  | Ahmad Aswandi, S.H               | Partai Persatuan Pembangunan          | Prasarana Keagamaan        | MT DARUTTAIBIIN KP CARADAMAI                                                                                                                       | KEL. MEKARWANGI    | 200       | m3     | Bagian Kesejahteraan Rakyat |
| 30  | Iwan Iswanto, ST                 | Partai Demokrasi Indonesia Perjuangan | Honorarium Guru Ngaji      | Jl. Sindang Barang Pengkolan No.RT. 07/04, RT.04/RW.04, Sindangbarang, Kec. Bogor Bar., Kota Bogor, Jawa Barat 16117, Indonesia                    | KEL. SINDANGBARANG | 50        | Orang  | Bagian Kesejahteraan Rakyat |
| 31  | H. Karnain Asyhar, S.P, M.Si     | Partai Keadilan Sejahtera             | Prasarana Keagamaan        | Jl. Anggrek III No.1, RT.02/RW.12, Kayu Manis, Kec. Tanah Sereal, Kota Bogor, Jawa Barat 16169                                                     | KEL. KAYUMANIS     | 100       | m2     | Bagian Kesejahteraan Rakyat |
| 32  | H. Atang Trisnanto, S.Hut., M.Si | Partai Keadilan Sejahtera             | Honorarium Guru Ngaji      | Jl. Ciremei Ujung No.3, RT.05/RW.08, Bantarjati, Kec. Bogor Utara, Kota Bogor, Jawa Barat 16153, Indonesia                                         | KEL. BANTARJATI    | 3         | orang  | Bagian Kesejahteraan Rakyat |
| 33  | Angga Alan Surawijaya, S.Pi      | Partai Keadilan Sejahtera             | Prasarana Keagamaan        | Bogor Raya Permai Blok FF2 No 3 Rt 004/RW 013 Kel Curug Kec Bogor Barat Kota Bogor                                                                 | KEL. CURUG         | 300000000 | Rupiah | Bagian Kesejahteraan Rakyat |
| 34  | Ahmad Aswandi, S.H               | Partai Persatuan Pembangunan          | Prasarana Keagamaan        | FQFP+V5J, RT.01/RW.05, Kencana, Kec. Tanah Sereal, Kota Bogor, Jawa Barat 16167, Indonesia                                                         | KEL. KENCANA       | 200       | m3     | Bagian Kesejahteraan Rakyat |
| 35  | H. Atang Trisnanto, S.Hut., M.Si | Partai Keadilan Sejahtera             | Honorarium Guru Ngaji      | Jl. Raden Khanafiah No.71, RT.02/RW.15, Cimahpar, Kec. Bogor                                                                                       | KEL. CIMAHPAR      | 1.500.000 | RUPIAH | Bagian Kesejahteraan Rakyat |



RENCANA KERJA PEMERINTAH DAERAH  
(RKPD) KOTA BOGOR TAHUN 2024

| No. | Pengusul                               | Fraksi                                             | Usulan                        | Alamat                                                                                                                                 | Kelurahan                | Volume | Satuan | Tujuan PD                          |
|-----|----------------------------------------|----------------------------------------------------|-------------------------------|----------------------------------------------------------------------------------------------------------------------------------------|--------------------------|--------|--------|------------------------------------|
|     |                                        |                                                    |                               | Utara, Kota Bogor, Jawa Barat<br>16155, Indonesia                                                                                      |                          |        |        |                                    |
| 36  | Ahmad<br>Aswandi,<br>S.H               | Partai<br>Persatuan<br>Pembangu<br>nan             | Prasarana<br>Keagamaan        | MUSHOLLA AL GUFRON RT 2 RW 1<br>KENCANA                                                                                                | KEL. KENCANA             | 200    | m3     | Bagian<br>Kesejahteraa<br>n Rakyat |
| 37  | Ahmad<br>Aswandi,<br>S.H               | Partai<br>Persatuan<br>Pembangu<br>nan             | Prasarana<br>Keagamaan        | Musholla Al Munawaroh Rt 1 Rw 1<br>Kencana Tanah Sareal                                                                                | KEL. KENCANA             | 200    | m3     | Bagian<br>Kesejahteraa<br>n Rakyat |
| 38  | H. Atang<br>Trisnanto,<br>S.Hut., M.Si | Partai<br>Keadilan<br>Sejahtera                    | Rehabilitasi<br>Tempat Ibadah | MUSHOLA MIFTAHUL HIDAYAH JL<br>PANGKALAN RT.03/RW.07,<br>Kedunghalang, Kec. Bogor Utara,<br>Kota Bogor, Jawa Barat 16158,<br>Indonesia | KEL.<br>KEDUNGHALA<br>NG | 1      | PAKET  | Bagian<br>Kesejahteraa<br>n Rakyat |
| 39  | Iwan<br>Iswanto, ST                    | Partai<br>Demokrasi<br>Indonesia<br>Perjuanga<br>n | Rehabilitasi<br>Tempat Ibadah | Jl. Gedong Seng No.28,<br>RT.02/RW.05, Loji, Kec. Bogor Bar.,<br>Kota Bogor, Jawa Barat 16117,<br>Indonesia                            | KEL. LOJI                | 54     | m2     | Bagian<br>Kesejahteraa<br>n Rakyat |
| 40  | H. Atang<br>Trisnanto,<br>S.Hut., M.Si | Partai<br>Keadilan<br>Sejahtera                    | Rehabilitasi<br>Tempat Ibadah | Jl. Raya Pemda No.17, RT.06/RW.01,<br>Kedunghalang, Kec. Bogor Utara,<br>Kota Bogor, Jawa Barat 16158,<br>Indonesia                    | KEL.<br>KEDUNGHALA<br>NG | 1      | PAKET  | Bagian<br>Kesejahteraa<br>n Rakyat |
| 41  | Gilang<br>Gugum<br>Gumelar             | Partai<br>Persatuan<br>Pembangu<br>nan             | Prasarana<br>Keagamaan        | Gang Palem RT.02/RW.05,<br>Kertamaya, Kec. Bogor Sel., Kota<br>Bogor, Jawa Barat 16138, Indonesia                                      | KEL.<br>KERTAMAYA        | 200    |        | Bagian<br>Kesejahteraa<br>n Rakyat |
| 42  | Iwan<br>Iswanto, ST                    | Partai<br>Demokrasi<br>Indonesia<br>Perjuanga<br>n | Rehabilitasi<br>Tempat Ibadah | CQ6G+39X, Jl. Rante Kp Baru,<br>RT.01/RW.13, Gunungbatu, Kec.<br>Bogor Bar., Kota Bogor, Jawa Barat<br>16118, Indonesia                | KEL. GUNUNG<br>BATU      | 120    | M2     | Bagian<br>Kesejahteraa<br>n Rakyat |
| 43  | H. Atang<br>Trisnanto,<br>S.Hut., M.Si | Partai<br>Keadilan<br>Sejahtera                    | Rehabilitasi<br>Tempat Ibadah | JL PANGKALAN 1 RT.01/RW.07,<br>Kedunghalang, Kec. Bogor Utara,<br>Kota Bogor, Jawa Barat 16158,<br>Indonesia                           | KEL.<br>KEDUNGHALA<br>NG | 1      | PAKET  | Bagian<br>Kesejahteraa<br>n Rakyat |





RENCANA KERJA PEMERINTAH DAERAH  
(RKPD) KOTA BOGOR TAHUN 2024

| No. | Pengusul                         | Fraksi                                | Usulan                     | Alamat                                                                                                                       | Kelurahan          | Volume    | Satuan | Tujuan PD                   |
|-----|----------------------------------|---------------------------------------|----------------------------|------------------------------------------------------------------------------------------------------------------------------|--------------------|-----------|--------|-----------------------------|
| 44  | H. Atang Trisnanto, S.Hut., M.Si | Partai Keadilan Sejahtera             | Honorarium Guru Ngaji      | Jl. Raden Khanafiah No.99, RT.02/RW.05, Cimahpar, Kec. Bogor Utara, Kota Bogor, Jawa Barat 16155, Indonesia                  | KEL. CIMAHPAR      | 2         | Orang  | Bagian Kesejahteraan Rakyat |
| 45  | H. Atang Trisnanto, S.Hut., M.Si | Partai Keadilan Sejahtera             | Rehabilitasi Tempat Ibadah | CR93+CRF, RT.03/RW.13, Bantarjati, Kec. Bogor Utara, Kota Bogor, Jawa Barat 16153, Indonesia                                 | KEL. BANTARJATI    | 1         | unit   | Bagian Kesejahteraan Rakyat |
| 46  | H. Atang Trisnanto, S.Hut., M.Si | Partai Keadilan Sejahtera             | Honorarium Guru Ngaji      | RT.4/RW.01, Bantarjati, Kec. Bogor Utara, Kota Bogor, Jawa Barat 16153, Indonesia                                            | KEL. BANTARJATI    | 5         | orang  | Bagian Kesejahteraan Rakyat |
| 47  | H. Atang Trisnanto, S.Hut., M.Si | Partai Keadilan Sejahtera             | Rehabilitasi Tempat Ibadah | Jl Muhajirin RT 4 RW 4 Kelurahan Kebon Pedes Kecamatan Tanah Sareal                                                          | KEL. KEBONPEDES    | 215       | m2     | Bagian Kesejahteraan Rakyat |
| 48  | Adityawarm an Adil, S.Si, M.Si   | Partai Keadilan Sejahtera             | Rehabilitasi Tempat Ibadah | RT 2 RW 9 Kelurahan Tegallega Kecamatan Bogor Tengah                                                                         | KEL. TEGALEGA      | 70        |        | Bagian Kesejahteraan Rakyat |
| 49  | H. Atang Trisnanto, S.Hut., M.Si | Partai Keadilan Sejahtera             | Prasarana Keagamaan        | Kp. Kawung Luwuk Rt.01 Rw.01, Kel Tegalgundil Kec Bogor Utara Kota Bogor                                                     | KEL. TEGALGUNDIL   | 100000000 | rupiah | Bagian Kesejahteraan Rakyat |
| 50  | Ir. H. Muaz HD                   | Partai Keadilan Sejahtera             | Rehabilitasi Tempat Ibadah | kedung halang poncol rt.07 rw.06                                                                                             | KEL. SUKARESMI     | 2040      | m2     | Bagian Kesejahteraan Rakyat |
| 51  | H. Karnain Asyhar, S.P, M.Si     | Partai Keadilan Sejahtera             | Prasarana Keagamaan        | FQHF+4V3, Jl. Oscar 2, RT.04/RW.11, Mekarwangi, Kec. Tanah Sereal, Kota Bogor, Jawa Barat 16168, Indonesia                   | KEL. MEKARWANGI    | 450       | m2     | Bagian Kesejahteraan Rakyat |
| 52  | H. Atang Trisnanto, S.Hut., M.Si | Partai Keadilan Sejahtera             | Rehabilitasi Tempat Ibadah | Bantarjati, RW.06, Kel, Bantarjati, Kec. Bogor Utara, Kota Bogor, Jawa Barat 16151, Indonesia. DKM MASJID AL IKHLAS          | KEL. BANTARJATI    | 1         | unit   | Bagian Kesejahteraan Rakyat |
| 53  | Iwan Iswanto, ST                 | Partai Demokrasi Indonesia Perjuangan | Honorarium Guru Ngaji      | Jalan raya sindang barang loji gg mesjid RT08/RW 10, Sindangbarang, Kec. Bogor Bar., Kota Bogor, Jawa Barat 16117, Indonesia | KEL. SINDANGBARANG | 20        | Orang  | Bagian Kesejahteraan Rakyat |
| 54  | Ahmad Aswandi, S.H               | Partai Persatuan Pembangunan          | Prasarana Keagamaan        | Jl. Raya Cimanggu Amil No.45, RT.03/RW.09, Kedungbadak, Kec. Tanah Sereal, Kota Bogor, Jawa Barat 16164, Indonesia           | KEL. KEDUNGBADAK   | 200       | m3     | Bagian Kesejahteraan Rakyat |



RENCANA KERJA PEMERINTAH DAERAH  
(RKPD) KOTA BOGOR TAHUN 2024

| No. | Pengusul                         | Fraksi                                | Usulan                     | Alamat                                                                                                                                   | Kelurahan         | Volume      | Satuan    | Tujuan PD                   |
|-----|----------------------------------|---------------------------------------|----------------------------|------------------------------------------------------------------------------------------------------------------------------------------|-------------------|-------------|-----------|-----------------------------|
| 55  | Hj. Sri Kusnaeni, S.T.P, M.E.I   | Partai Keadilan Sejahtera             | Rehabilitasi Tempat Ibadah | Kp. Lebak wangi, RT.01/RW.11, Ranggamekar, Kec. Bogor Selatan                                                                            | KEL. RANGGAMEKAR  | 1           | unit      | Bagian Kesejahteraan Rakyat |
| 56  | H. Atang Trisnanto, S.Hut., M.Si | Partai Keadilan Sejahtera             | Honorarium Guru Ngaji      | bantarjati atas rt 01 rw 13 no 14 Bantarjati, Kec. Bogor Utara, Kota Bogor, Jawa Barat 16153, Indonesia                                  | KEL. BANTARJATI   | Rp. 500.000 | Per Orang | Bagian Kesejahteraan Rakyat |
| 57  | Mardiyanto, S.Pi                 | Partai Keadilan Sejahtera             | Rehabilitasi Tempat Ibadah | 9RH4+HRV, Gg. Mekar Jaya II, RT.03/RW.08, Batutulis, Kec. Bogor Sel., Kota Bogor, Jawa Barat 16133, Indonesia ( Usulan Mardiyanto, S.Pi) | KEL. BATUTULIS    | 120         |           | Bagian Kesejahteraan Rakyat |
| 58  | Ahmad Aswandi, S.H               | Partai Persatuan Pembangunan          | Prasarana Keagamaan        | Majelis Ta'lim As-saadah Kp.Kalimurni kencana                                                                                            | KEL. KENCANA      | 200         | m3        | Bagian Kesejahteraan Rakyat |
| 59  | H. Murtadlo, S.PD.I, M.Si        | Partai Golongan Karya                 | Prasarana Keagamaan        | FQ5F+RR5, Jl. Raya Baru Pabuaran, RT.01/RW.03, Cibadak, Kec. Tanah Sereal, Kota Bogor, Jawa Barat 16166, Indonesia                       | KEL. CIBADAK      | 150         | m2        | Bagian Kesejahteraan Rakyat |
| 60  | H. Karnain Asyhar, S.P, M.Si     | Partai Keadilan Sejahtera             | Prasarana Keagamaan        | Jl. Kp. Kedung Badak No.73A, RT.01/RW.01, Kedungbadak, Kec. Tanah Sereal, Kota Bogor, Jawa Barat 16164, Indonesia                        | KEL. KEDUNGBADAK  | 150         | m2        | Bagian Kesejahteraan Rakyat |
| 61  | Mardiyanto, S.Pi                 | Partai Keadilan Sejahtera             | Rehabilitasi Tempat Ibadah | 8RGM+JWR, RT.04/RW.01, Bojongkerta, Kec. Bogor Sel., Kota Bogor, Jawa Barat 16139, Indonesia (Usulan Mardiyanto, S.pi)                   | KEL. BOJONGKERTA  | 240         |           | Bagian Kesejahteraan Rakyat |
| 62  | Adityawarm an Adil, S.Si, M.Si   | Partai Keadilan Sejahtera             | Prasarana Keagamaan        | JL ARDIO RT 4/5 NO 8 KELURAHAN CIBOGOR                                                                                                   | KEL. CIBOGOR      | 100         | M2        | Bagian Kesejahteraan Rakyat |
| 63  | Atty Somaddikarya                | Partai Demokrasi Indonesia Perjuangan | Prasarana Keagamaan        | Kebon Jukut RT 03/10 Kel. Babakanpasar Kec. Bogor Tengah Kota Bogor Jawa Bogor Indonesia                                                 | KEL. BABAKANPASAR | 30          | set       | Bagian Kesejahteraan Rakyat |
| 64  | H. Atang Trisnanto, S.Hut., M.Si | Partai Keadilan Sejahtera             | Honorarium Guru Ngaji      | Jl. Ciremei Ujung No.135, RT.01/RW.05, Bantarjati, Kec. Bogor Utara, Kota Bogor, Jawa Barat 16153, Indonesia                             | KEL. BANTARJATI   | Rp. 500.000 | per orang | Bagian Kesejahteraan Rakyat |



RENCANA KERJA PEMERINTAH DAERAH  
(RKPD) KOTA BOGOR TAHUN 2024

| No. | Pengusul                       | Fraksi                        | Usulan                               | Alamat                                                                                                                                                | Kelurahan         | Volume | Satuan | Tujuan PD                    |
|-----|--------------------------------|-------------------------------|--------------------------------------|-------------------------------------------------------------------------------------------------------------------------------------------------------|-------------------|--------|--------|------------------------------|
| 65  | Hj. Sri Kusnaeni, S.T.P, M.E.I | Partai Keadilan Sejahtera     | Penyediaan Buku                      | Jl. Raya Cibeuem No.46, RT.03/RW.03, Mulyaharja, Kec. Bogor Sel., Kota Bogor, Jawa Barat 16135, Indonesia                                             | KEL. MULYAHARJA   | 1      | unit   | Dinas Arsip dan Perpustakaan |
| 66  | M. Rusli Prihatevy, SE         | Partai Golongan Karya         | Kajian Digitalis Sekolah Tingkat SMP | Jl Komp Perumda                                                                                                                                       | KEL. CIPAKU       | 50     | Jiwa   | Dinas Arsip dan Perpustakaan |
| 67  | Adityawarm an Adil, S.Si, M.Si | Partai Keadilan Sejahtera     | Penyediaan Alat Kesehatan            | Jl. Semboja No.05, RT.02/RW.08, Kb. Klp., Kecamatan Bogor Tengah, Kota Bogor, Jawa Barat 16125, Indonesia                                             | KEL. KEBON KALAPA | 2      | paket  | Dinas Kesehatan              |
| 68  | Adityawarm an Adil, S.Si, M.Si | Partai Keadilan Sejahtera     | Penyediaan Alat Kesehatan            | Gg. Aut No.13, RT.4/RW.3, Gudang, Kecamatan Bogor Tengah, Kota Bogor, Jawa Barat 16123, Indonesia                                                     | KEL. GUDANG       | 2      | paket  | Dinas Kesehatan              |
| 69  | Adityawarm an Adil, S.Si, M.Si | Partai Keadilan Sejahtera     | Penyediaan Alat Kesehatan            | Jl. Padasuka No.28, RT.02/RW.05, Gudang, Kecamatan Bogor Tengah, Kota Bogor, Jawa Barat 16123, Indonesia                                              | KEL. GUDANG       | 2      | paket  | Dinas Kesehatan              |
| 70  | Adityawarm an Adil, S.Si, M.Si | Partai Keadilan Sejahtera     | Penyediaan Alat Kesehatan            | 9RR2+CX4, RT.03/RW.12, Gudang, Kecamatan Bogor Tengah, Kota Bogor, Jawa Barat 16123, Indonesia                                                        | KEL. GUDANG       | 2      | paket  | Dinas Kesehatan              |
| 71  | Adityawarm an Adil, S.Si, M.Si | Partai Keadilan Sejahtera     | Penyediaan Alat Kesehatan            | Jl. Padasuka No.6, RT.01/RW.11, Gudang, Kecamatan Bogor Tengah, Kota Bogor, Jawa Barat 16123, Indonesia                                               | KEL. GUDANG       | 2      | paket  | Dinas Kesehatan              |
| 72  | Endah Purwanti, S.Pi           | Partai Keadilan Sejahtera     | Penyediaan Alat Kesehatan            | Jalan KS. Tubun No. 234, Kelurahan Cibuluh, Kecamatan Bogor Utara, RT.01/RW.04, Tanah Baru, Kec. Bogor Utara, Kota Bogor, Jawa Barat 16151, Indonesia | KEL. CIBULUH      | 15     | paket  | Dinas Kesehatan              |
| 73  | Adityawarm an Adil, S.Si, M.Si | Partai Keadilan Sejahtera     | Penyediaan Alat Kesehatan            | Jl. Malabar Blok Maxindo No.37, RT.01/RW.05, Tegallega, Kecamatan Bogor Tengah, Kota Bogor, Jawa Barat 16129, Indonesia                               | KEL. TEGALEGA     | 2      | paket  | Dinas Kesehatan              |
| 74  | Said Muhamad Mohan             | Partai Gerakan Indonesia Raya | Penyediaan Alat Kesehatan            | Jl. Pahlawan 3 No.5, RT.02/RW.08, Empang, Kec. Bogor Sel., Kota Bogor, Jawa Barat 16133, Indonesia                                                    | KEL. EMPANG       | 1      | PAKET  | Dinas Kesehatan              |



RENCANA KERJA PEMERINTAH DAERAH  
(RKPD) KOTA BOGOR TAHUN 2024

| No. | Pengusul                             | Fraksi                          | Usulan                       | Alamat                                                                                                                                        | Kelurahan                 | Volume       | Satuan | Tujuan PD          |
|-----|--------------------------------------|---------------------------------|------------------------------|-----------------------------------------------------------------------------------------------------------------------------------------------|---------------------------|--------------|--------|--------------------|
| 75  | Adityawarm<br>an Adil,<br>S.Si, M.Si | Partai<br>Keadilan<br>Sejahtera | Penyediaan<br>Alat Kesehatan | Jl. Lawang Saketeng No.88,<br>RT.01/RW.08, Gudang, Kecamatan<br>Bogor Tengah, Kota Bogor, Jawa<br>Barat 16123, Indonesia                      | KEL. GUDANG               | 2            | paket  | Dinas<br>Kesehatan |
| 76  | Adityawarm<br>an Adil,<br>S.Si, M.Si | Partai<br>Keadilan<br>Sejahtera | Penyediaan<br>Alat Kesehatan | 9QWV+CP8, Jl. Kb. Manggis,<br>RT.02/RW.12, Paledang, Kecamatan<br>Bogor Tengah, Kota Bogor, Jawa<br>Barat 16122, Indonesia                    | KEL.<br>PALEDANG          | 2            | paket  | Dinas<br>Kesehatan |
| 77  | Adityawarm<br>an Adil,<br>S.Si, M.Si | Partai<br>Keadilan<br>Sejahtera | Penyediaan<br>Alat Kesehatan | Jl. Malabar No.3, RT.01/RW.09,<br>Tegallega, Kecamatan Bogor Tengah,<br>Kota Bogor, Jawa Barat 16129,<br>Indonesia                            | KEL.<br>TEGALEGA          | 2            | paket  | Dinas<br>Kesehatan |
| 78  | Adityawarm<br>an Adil,<br>S.Si, M.Si | Partai<br>Keadilan<br>Sejahtera | Penyediaan<br>Alat Kesehatan | Jl. Ir. H. Juanda No.58,<br>RT.01/RW.11, Kp. Parung Jambu,<br>Paledang, Kecamatan Bogor Tengah,<br>Kota Bogor, Jawa Barat 16122,<br>Indonesia | KEL.<br>PALEDANG          | 2            | paket  | Dinas<br>Kesehatan |
| 79  | Adityawarm<br>an Adil,<br>S.Si, M.Si | Partai<br>Keadilan<br>Sejahtera | Penyediaan<br>Alat Kesehatan | Jl. Paledang No.4, RT.02/RW.02,<br>Paledang, Kecamatan Bogor Tengah,<br>Kota Bogor, Jawa Barat 16122,<br>Indonesia                            | KEL.<br>PALEDANG          | 2            | paket  | Dinas<br>Kesehatan |
| 80  | Adityawarm<br>an Adil,<br>S.Si, M.Si | Partai<br>Keadilan<br>Sejahtera | Penyediaan<br>Alat Kesehatan | Jl. Polisi No.1, RT.04/RW.08,<br>Paledang, Kecamatan Bogor Tengah,<br>Kota Bogor, Jawa Barat 16122,<br>Indonesia                              | KEL.<br>PALEDANG          | 2            | paket  | Dinas<br>Kesehatan |
| 81  | Achmad<br>Rifki<br>Alaydrus,<br>SH   | Partai<br>Amanat<br>Nasional    | Penyediaan<br>Alat Kesehatan | Jl. Loji Kp. No.213, RT.01/RW.13,<br>Loji, Kec. Bogor Bar., Kota Bogor,<br>Jawa Barat 16117, Indonesia                                        | KEL. LOJI                 | 2500000<br>0 | Rp     | Dinas<br>Kesehatan |
| 82  | Achmad<br>Rifki<br>Alaydrus,<br>SH   | Partai<br>Amanat<br>Nasional    | Penyediaan<br>Alat Kesehatan | Jl. Cilendek No.35, RT.03/RW.06,<br>Cilendek Bar., Kec. Bogor Bar., Kota<br>Bogor, Jawa Barat 16112, Indonesia                                | KEL.<br>CILENDEK<br>BARAT | 2500000<br>0 | Rp     | Dinas<br>Kesehatan |
| 83  | Adityawarm<br>an Adil,<br>S.Si, M.Si | Partai<br>Keadilan<br>Sejahtera | Penyediaan<br>Alat Kesehatan | Jl. Ledeng Blok Swadaya 2 No.6,<br>RT.02/RW.10, Kb. Klp., Kecamatan<br>Bogor Tengah, Kota Bogor, Jawa<br>Barat 16125, Indonesia               | KEL. KEBON<br>KALAPA      | 2            | paket  | Dinas<br>Kesehatan |



RENCANA KERJA PEMERINTAH DAERAH  
(RKPD) KOTA BOGOR TAHUN 2024

| No. | Pengusul                       | Fraksi                        | Usulan                    | Alamat                                                                                                                                     | Kelurahan          | Volume     | Satuan | Tujuan PD       |
|-----|--------------------------------|-------------------------------|---------------------------|--------------------------------------------------------------------------------------------------------------------------------------------|--------------------|------------|--------|-----------------|
| 84  | Achmad Rifki Alaydrus, SH      | Partai Amanat Nasional        | Penyediaan Alat Kesehatan | Jl. H.T. Sobari No.3-8, RT.07/RW.01, Semplak, Kec. Bogor Bar., Kota Bogor, Jawa Barat 16114, Indonesia                                     | KEL. SEMPLAK       | 10.000.000 | Rp     | Dinas Kesehatan |
| 85  | Achmad Rifki Alaydrus, SH      | Partai Amanat Nasional        | Penyediaan Alat Kesehatan | Jl. H.T. Sobari No.3-8, RT.07/RW.01, Semplak, Kec. Bogor Bar., Kota Bogor, Jawa Barat 16114, Indonesia                                     | KEL. SEMPLAK       | 25000000   |        | Dinas Kesehatan |
| 86  | Hj. Sri Kusnaeni, S.T.P, M.E.I | Partai Keadilan Sejahtera     | Penyediaan Alat Kesehatan | Jalan Cipete Raya, RW.06, Mulyaharja, Bogor Selatan                                                                                        | KEL. MULYAHARJA    | 1          | unit   | Dinas Kesehatan |
| 87  | Achmad Rifki Alaydrus, SH      | Partai Amanat Nasional        | Penyediaan Alat Kesehatan | Jl. Loji Kp. No.24, RT.01/RW.13, Loji, Kec. Bogor Bar., Kota Bogor, Jawa Barat 16117, Indonesia                                            | KEL. LOJI          | 25000000   | Rp     | Dinas Kesehatan |
| 88  | Adityawarm an Adil, S.Si, M.Si | Partai Keadilan Sejahtera     | Penyediaan Alat Kesehatan | Jl. Merdeka No.50, RT.04/RW.01, Ciwaringin, Kecamatan Bogor Tengah, Kota Bogor, Jawa Barat 16125, Indonesia                                | KEL. PANARAGAN     | 2          | paket  | Dinas Kesehatan |
| 89  | Adityawarm an Adil, S.Si, M.Si | Partai Keadilan Sejahtera     | Penyediaan Alat Kesehatan | Blk. Sukalaya Jl. Paledang No.50, RT.01/RW.07, Kp. Parung Jambu, Paledang, Kecamatan Bogor Tengah, Kota Bogor, Jawa Barat 16122, Indonesia | KEL. PALEDANG      | 2          | paket  | Dinas Kesehatan |
| 90  | Said Muhamad Mohan             | Partai Gerakan Indonesia Raya | Penyediaan Alat Kesehatan | Gg. Harapan Baru 1 No.54, RT.05/RW.05, Mulyaharja, Kec. Bogor Sel., Kota Bogor, Jawa Barat 16135, Indonesia                                | KEL. MULYAHARJA    | 1          | PAKET  | Dinas Kesehatan |
| 91  | Pepen Firdaus, S.Sos           | Partai Gerakan Indonesia Raya | Penyediaan Alat Kesehatan | Ciburial Indah No. 96 RT. 03/RW.04, Baranangsiang, Kec. Bogor Tim., Kota Bogor, Jawa Barat 16143, Indonesia                                | KEL. BARANANGSIANG | 4          | Unit   | Dinas Kesehatan |
| 92  | Adityawarm an Adil, S.Si, M.Si | Partai Keadilan Sejahtera     | Penyediaan Alat Kesehatan | 9QVW+Q5R, RT.01/RW.13, Paledang, Kecamatan Bogor Tengah, Kota Bogor, Jawa Barat 16122, Indonesia                                           | KEL. PALEDANG      | 2          | paket  | Dinas Kesehatan |
| 93  | Adityawarm an Adil, S.Si, M.Si | Partai Keadilan Sejahtera     | Penyediaan Alat Kesehatan | Jl. Paledang Blok Beton No.13, RT.5/RW.09, Paledang, Kecamatan Bogor Tengah, Kota Bogor, Jawa Barat 16125, Indonesia                       | KEL. PALEDANG      | 2          | paket  | Dinas Kesehatan |



RENCANA KERJA PEMERINTAH DAERAH  
(RKPD) KOTA BOGOR TAHUN 2024

| No. | Pengusul                             | Fraksi                                 | Usulan                       | Alamat                                                                                                                          | Kelurahan                | Volume       | Satuan | Tujuan PD          |
|-----|--------------------------------------|----------------------------------------|------------------------------|---------------------------------------------------------------------------------------------------------------------------------|--------------------------|--------------|--------|--------------------|
| 94  | Adityawarm<br>an Adil,<br>S.Si, M.Si | Partai<br>Keadilan<br>Sejahtera        | Penyediaan<br>Alat Kesehatan | 9QWV+49F, Gg. Sukmaraharja,<br>RT.05/RW.05, Paledang, Kecamatan<br>Bogor Tengah, Kota Bogor, Jawa<br>Barat 16119, Indonesia     | KEL.<br>PALEDANG         | 2            | paket  | Dinas<br>Kesehatan |
| 95  | Achmad<br>Rifki<br>Alaydrus,<br>SH   | Partai<br>Amanat<br>Nasional           | Penyediaan<br>Alat Kesehatan | 16113, Jl. Kelurahan No.1,<br>RT.03/RW.03, Bubulak, Kec. Bogor<br>Bar., Kota Bogor, Jawa Barat 16115,<br>Indonesia              | KEL. BUBULAK             | 2500000<br>0 | Rp     | Dinas<br>Kesehatan |
| 96  | Rizal Utami,<br>S.H,M.H              | Partai<br>Persatuan<br>Pembangu<br>nan | Penyediaan<br>Alat Kesehatan | Jl. Roda, RT.02/RW.06, Babakan Ps.,<br>Kecamatan Bogor Tengah, Kota<br>Bogor, Jawa Barat 16126, Indonesia                       | KEL.<br>BABAKANPASA<br>R | 20           | pcs    | Dinas<br>Kesehatan |
| 97  | Adityawarm<br>an Adil,<br>S.Si, M.Si | Partai<br>Keadilan<br>Sejahtera        | Penyediaan<br>Alat Kesehatan | Jl. Perumahan Bogor Baru No.1,<br>RT.01/RW.06, Tegallega, Kecamatan<br>Bogor Tengah, Kota Bogor, Jawa<br>Barat 16129, Indonesia | KEL.<br>TEGALEGA         | 2            | paket  | Dinas<br>Kesehatan |
| 98  | Adityawarm<br>an Adil,<br>S.Si, M.Si | Partai<br>Keadilan<br>Sejahtera        | Penyediaan<br>Alat Kesehatan | Jl. Paledang Blok Masjid No.8,<br>RT.02/RW.10, Paledang, Kecamatan<br>Bogor Tengah, Kota Bogor, Jawa<br>Barat 16125, Indonesia  | KEL.<br>PALEDANG         | 2            | paket  | Dinas<br>Kesehatan |
| 99  | Adityawarm<br>an Adil,<br>S.Si, M.Si | Partai<br>Keadilan<br>Sejahtera        | Penyediaan<br>Alat Kesehatan | Jl. Mantarena No.12, RT.03/RW.03,<br>Pancaragan, Kecamatan Bogor<br>Tengah, Kota Bogor, Jawa Barat<br>16125, Indonesia          | KEL.<br>PANARAGAN        | 2            | paket  | Dinas<br>Kesehatan |
| 100 | Adityawarm<br>an Adil,<br>S.Si, M.Si | Partai<br>Keadilan<br>Sejahtera        | Penyediaan<br>Alat Kesehatan | Jl. Panaragan Kidul No.30,<br>RT.03/RW.04, Panaragan,<br>Kecamatan Bogor Tengah, Kota<br>Bogor, Jawa Barat 16125, Indonesia     | KEL.<br>PANARAGAN        | 2            | paket  | Dinas<br>Kesehatan |
| 101 | Adityawarm<br>an Adil,<br>S.Si, M.Si | Partai<br>Keadilan<br>Sejahtera        | Penyediaan<br>Alat Kesehatan | Jl. Panaragan Kidul No.2,<br>RT.04/RW.02, Panaragan,<br>Kecamatan Bogor Tengah, Kota<br>Bogor, Jawa Barat 16125, Indonesia      | KEL.<br>PANARAGAN        | 2            | paket  | Dinas<br>Kesehatan |
| 102 | Rizal Utami,<br>S.H,M.H              | Partai<br>Persatuan<br>Pembangu<br>nan | Perbaikan<br>Puskesmas       | 9R7Q+G7Q, RT.02/RW.09,<br>Sindangrasa, Kec. Bogor Tim., Kota<br>Bogor, Jawa Barat 16145, Indonesia                              | KEL.<br>SINDANGRASA      | 192          | m2     | Dinas<br>Kesehatan |
| 103 | Adityawarm<br>an Adil,<br>S.Si, M.Si | Partai<br>Keadilan<br>Sejahtera        | Penyediaan<br>Alat Kesehatan | Kpknl Bogor, Jl. Veteran,<br>RT.01/RW.05, Panaragan,                                                                            | KEL.<br>PANARAGAN        | 2            | paket  | Dinas<br>Kesehatan |



RENCANA KERJA PEMERINTAH DAERAH  
(RKPD) KOTA BOGOR TAHUN 2024

| No. | Pengusul                       | Fraksi                        | Usulan                    | Alamat                                                                                                                    | Kelurahan           | Volume       | Satuan | Tujuan PD       |
|-----|--------------------------------|-------------------------------|---------------------------|---------------------------------------------------------------------------------------------------------------------------|---------------------|--------------|--------|-----------------|
|     |                                |                               |                           | Kecamatan Bogor Tengah, Kota Bogor, Jawa Barat 16125, Indonesia                                                           |                     |              |        |                 |
| 104 | Adityawarm an Adil, S.Si, M.Si | Partai Keadilan Sejahtera     | Penyediaan Alat Kesehatan | Jl. Veteran Blok Kepatihan No.35, RT.01/RW.01, Panaragan, Kecamatan Bogor Tengah, Kota Bogor, Jawa Barat 16125, Indonesia | KEL. PANARAGAN      | 2            | paket  | Dinas Kesehatan |
| 105 | Adityawarm an Adil, S.Si, M.Si | Partai Keadilan Sejahtera     | Penyediaan Alat Kesehatan | Jl. Panaragan Penggilingan No.1, RT.03/RW.07, Panaragan, Kecamatan Bogor Tengah, Kota Bogor, Jawa Barat 16125, Indonesia  | KEL. PANARAGAN      | 2            | paket  | Dinas Kesehatan |
| 106 | Devie Prihartini Sultani, SE   | Partai NasDem                 | Penyediaan Alat Kesehatan | Jl. Menteng No.57, RT.01/RW.02, Menteng, Kec. Bogor Bar., Kota Bogor, Jawa Barat 16111, Indonesia                         | KEL. MENTENG        | 12           | item   | Dinas Kesehatan |
| 107 | Adityawarm an Adil, S.Si, M.Si | Partai Keadilan Sejahtera     | Penyediaan Alat Kesehatan | Jl. Paledang Kp.lebak sari, Rt.03/03 No.20, Panaragan, Kecamatan Bogor Tengah, Kota Bogor, Jawa Barat, Indonesia          | KEL. PALEDANG       | 2            | paket  | Dinas Kesehatan |
| 108 | Adityawarm an Adil, S.Si, M.Si | Partai Keadilan Sejahtera     | Penyediaan Alat Kesehatan | kp kebon manggis, RT.03/RW.04, Paledang, Kecamatan Bogor Tengah, Kota Bogor, Jawa Barat 16122, Indonesia                  | KEL. PALEDANG       | 2            | paket  | Dinas Kesehatan |
| 109 | Adityawarm an Adil, S.Si, M.Si | Partai Keadilan Sejahtera     | Penyediaan Alat Kesehatan | Gg. Kepatihan No.7, RT.05/RW.01, Kb. Klp., Kecamatan Bogor Tengah, Kota Bogor, Jawa Barat 16125, Indonesia                | KEL. KEBON KALAPA   | 2            | paket  | Dinas Kesehatan |
| 110 | Achmad Rifki Alaydrus, SH      | Partai Amanat Nasional        | Penyediaan Alat Kesehatan | Jl. Cijahe RT.03/RW.13, Cilendek Bar., Kec. Bogor Bar., Kota Bogor, Jawa Barat 16113, Indonesia                           | KEL. CILENDEK BARAT | 2500000<br>0 | Rp     | Dinas Kesehatan |
| 111 | Adityawarm an Adil, S.Si, M.Si | Partai Keadilan Sejahtera     | Penyediaan Alat Kesehatan | CQ7Q+FH8, RT.02/RW.04, Ciwaringin, Kecamatan Bogor Tengah, Kota Bogor, Jawa Barat 16124, Indonesia                        | KEL. PANARAGAN      | 2            | paket  | Dinas Kesehatan |
| 112 | Said Muhamad Mohan             | Partai Gerakan Indonesia Raya | Penyediaan Alat Kesehatan | Jl. Batu Tulis No.34, RT.03/RW.14, Bondongan, Kec. Bogor Sel., Kota Bogor, Jawa Barat 16131, Indonesia                    | KEL. BONDONGAN      | 1            | PAKET  | Dinas Kesehatan |



RENCANA KERJA PEMERINTAH DAERAH  
(RKPD) KOTA BOGOR TAHUN 2024

| No. | Pengusul                       | Fraksi                        | Usulan                    | Alamat                                                                                                                        | Kelurahan         | Volume | Satuan | Tujuan PD       |
|-----|--------------------------------|-------------------------------|---------------------------|-------------------------------------------------------------------------------------------------------------------------------|-------------------|--------|--------|-----------------|
| 113 | Said Muhamad Mohan             | Partai Gerakan Indonesia Raya | Penyediaan Alat Kesehatan | Jl. Sedane No.24, RT.01/RW.14, Empang, Kec. Bogor Sel., Kota Bogor, Jawa Barat 16132, Indonesia                               | KEL. EMPANG       | 1      | PAKET  | Dinas Kesehatan |
| 114 | Eka Wardhana, S.IP             | Partai Golongan Karya         | Penyediaan Alat Kesehatan | RT.04/RW.03, Sempur, Kecamatan Bogor Tengah, Kota Bogor, Jawa Barat 16129, Indonesia                                          | KEL. SEMPUR       | 1      | Paket  | Dinas Kesehatan |
| 115 | Said Muhamad Mohan             | Partai Gerakan Indonesia Raya | Penyediaan Alat Kesehatan | Gg. Aster No.5, RT.01/RW.14, Bondongan, Kec. Bogor Sel., Kota Bogor, Jawa Barat 16131, Indonesia                              | KEL. BONDONGAN    | 1      | PAKET  | Dinas Kesehatan |
| 116 | Said Muhamad Mohan             | Partai Gerakan Indonesia Raya | Penyediaan Alat Kesehatan | Jl. Cikaret Blok A No.8, RT.04/RW.01, Cikaret, Kec. Bogor Sel., Kota Bogor, Jawa Barat 16132, Indonesia                       | KEL. CIKARET      | 1      | PAKET  | Dinas Kesehatan |
| 117 | Adityawarm an Adil, S.Si, M.Si | Partai Keadilan Sejahtera     | Penyediaan Alat Kesehatan | Jl. Panaragan Kidul No.38, RT.01/RW.06, Panaragan, Kecamatan Bogor Tengah, Kota Bogor, Jawa Barat 16125, Indonesia            | KEL. PANARAGAN    | 2      | paket  | Dinas Kesehatan |
| 118 | Adityawarm an Adil, S.Si, M.Si | Partai Keadilan Sejahtera     | Penyediaan Alat Kesehatan | Jl. Merdeka No.96, RT.02/RW.02, Ciwaringin, Kecamatan Bogor Tengah, Kota Bogor, Jawa Barat 16124, Indonesia                   | KEL. PANARAGAN    | 2      | paket  | Dinas Kesehatan |
| 119 | Adityawarm an Adil, S.Si, M.Si | Partai Keadilan Sejahtera     | Penyediaan Alat Kesehatan | Jl. Ledeng Blok Mekar Sari No.13, RT.01/RW.07, Kb. Klp., Kecamatan Bogor Tengah, Kota Bogor, Jawa Barat 16125, Indonesia      | KEL. KEBON KALAPA | 2      | paket  | Dinas Kesehatan |
| 120 | Adityawarm an Adil, S.Si, M.Si | Partai Keadilan Sejahtera     | Penyediaan Alat Kesehatan | pulo empang kebon manggis rt.01 rw.12, RT.01/RW.12, Paledang, Kecamatan Bogor Tengah, Kota Bogor, Jawa Barat 16122, Indonesia | KEL. PALEDANG     | 2      | paket  | Dinas Kesehatan |
| 121 | Said Muhamad Mohan             | Partai Gerakan Indonesia Raya | Penyediaan Alat Kesehatan | Jl. Empang Blok Wahir No.49, RT.02/RW.11, Empang, Kec. Bogor Sel., Kota Bogor, Jawa Barat 16132, Indonesia                    | KEL. EMPANG       | 1      | PAKET  | Dinas Kesehatan |
| 122 | Adityawarm an Adil, S.Si, M.Si | Partai Keadilan Sejahtera     | Penyediaan Alat Kesehatan | Jl. Ciwaringin Gg. Tanjung No.41, RT.04/RW.05, Ciwaringin, Kecamatan Bogor Tengah, Kota Bogor, Jawa Barat 16124, Indonesia    | KEL. PANARAGAN    | 2      | paket  | Dinas Kesehatan |





RENCANA KERJA PEMERINTAH DAERAH  
(RKPD) KOTA BOGOR TAHUN 2024

| No. | Pengusul                       | Fraksi                    | Usulan                    | Alamat                                                                                                                            | Kelurahan           | Volume       | Satuan | Tujuan PD       |
|-----|--------------------------------|---------------------------|---------------------------|-----------------------------------------------------------------------------------------------------------------------------------|---------------------|--------------|--------|-----------------|
| 123 | Adityawarm an Adil, S.Si, M.Si | Partai Keadilan Sejahtera | Penyediaan Alat Kesehatan | Jl. Cimanggu Kecil No.12A, RT.01/RW.07, Ciwaringin, Kecamatan Bogor Tengah, Kota Bogor, Jawa Barat 16124, Indonesia               | KEL. CIWARINGIN     | 2            | paket  | Dinas Kesehatan |
| 124 | Adityawarm an Adil, S.Si, M.Si | Partai Keadilan Sejahtera | Penyediaan Alat Kesehatan | Jl. Malabar No.4, RT.01/RW.02, Tegallega, Kecamatan Bogor Tengah, Kota Bogor, Jawa Barat 16129, Indonesia                         | KEL. TEGALEGA       | 1            | paket  | Dinas Kesehatan |
| 125 | Adityawarm an Adil, S.Si, M.Si | Partai Keadilan Sejahtera | Penyediaan Alat Kesehatan | Jl. Ciwaringin II No.3, RT.04/RW.03, Ciwaringin, Kecamatan Bogor Tengah, Kota Bogor, Jawa Barat 16124, Indonesia                  | KEL. PANARAGAN      | 2            | paket  | Dinas Kesehatan |
| 126 | Adityawarm an Adil, S.Si, M.Si | Partai Keadilan Sejahtera | Penyediaan Alat Kesehatan | CQ5P+22V, RT.01/RW.05, Kb. Klp., Kecamatan Bogor Tengah, Kota Bogor, Jawa Barat, Indonesia                                        | KEL. KEBON KALAPA   | 2            | paket  | Dinas Kesehatan |
| 127 | Adityawarm an Adil, S.Si, M.Si | Partai Keadilan Sejahtera | Penyediaan Alat Kesehatan | Jl. Perintis Kemerdekaan Kebon Jahe No.13, RT.03/RW.03, Kb. Klp., Kecamatan Bogor Tengah, Kota Bogor, Jawa Barat 16125, Indonesia | KEL. KEBON KALAPA   | 2            | paket  | Dinas Kesehatan |
| 128 | Adityawarm an Adil, S.Si, M.Si | Partai Keadilan Sejahtera | Penyediaan Alat Kesehatan | Jl. Perintis Kemerdekaan No.69, RT.01/RW.04, Kb. Klp., Kecamatan Bogor Tengah, Kota Bogor, Jawa Barat 16125, Indonesia            | KEL. KEBON KALAPA   | 2            | paket  | Dinas Kesehatan |
| 129 | Adityawarm an Adil, S.Si, M.Si | Partai Keadilan Sejahtera | Penyediaan Alat Kesehatan | CQ5M+W62, RT.01/RW.09, Kb. Klp., Kecamatan Bogor Tengah, Kota Bogor, Jawa Barat 16125, Indonesia                                  | KEL. KEBON KALAPA   | 2            | paket  | Dinas Kesehatan |
| 130 | Adityawarm an Adil, S.Si, M.Si | Partai Keadilan Sejahtera | Penyediaan Alat Kesehatan | Gg. Amil No.18, RT.02/RW.06, Panaragan, Kecamatan Bogor Tengah, Kota Bogor, Jawa Barat 16125, Indonesia                           | KEL. KEBON KALAPA   | 2            | Paket  | Dinas Kesehatan |
| 131 | Achmad Rifki Alaydrus, SH      | Partai Amanat Nasional    | Penyediaan Alat Kesehatan | Jl. Cemplang lama No.17, RT.01/RW.13, Cilendek Bar., Kec. Bogor Bar., Kota Bogor, Jawa Barat 16114, Indonesia                     | KEL. CILENDEK BARAT | 2000000<br>0 | Rp     | Dinas Kesehatan |
| 132 | Adityawarm an Adil, S.Si, M.Si | Partai Keadilan Sejahtera | Penyediaan Alat Kesehatan | Jl. Ciwaringin No.1, RT.03/RW.08, Ciwaringin, Kecamatan Bogor Tengah, Kota Bogor, Jawa Barat 16124, Indonesia                     | KEL. CIWARINGIN     | 2            | paket  | Dinas Kesehatan |



RENCANA KERJA PEMERINTAH DAERAH  
(RKPD) KOTA BOGOR TAHUN 2024

| No. | Pengusul                       | Fraksi                       | Usulan                    | Alamat                                                                                                                         | Kelurahan         | Volume   | Satuan | Tujuan PD       |
|-----|--------------------------------|------------------------------|---------------------------|--------------------------------------------------------------------------------------------------------------------------------|-------------------|----------|--------|-----------------|
| 133 | Achmad Rifki Alaydrus, SH      | Partai Amanat Nasional       | Penyediaan Alat Kesehatan | Jl. H.T. Sobari No.3-8, RT.07/RW.01, Semplak, Kec. Bogor Bar., Kota Bogor, Jawa Barat 16114, Indonesia                         | KEL. SEMPLAK      | 25000000 | paket  | Dinas Kesehatan |
| 134 | Adityawarm an Adil, S.Si, M.Si | Partai Keadilan Sejahtera    | Penyediaan Alat Kesehatan | Jl. Suryakencana No.156, RT.01/RW.10, Gudang, Kecamatan Bogor Tengah, Kota Bogor, Jawa Barat 16123, Indonesia                  | KEL. GUDANG       | 2        | paket  | Dinas Kesehatan |
| 135 | Adityawarm an Adil, S.Si, M.Si | Partai Keadilan Sejahtera    | Penyediaan Alat Kesehatan | Jl. Veteran No.15, RT.03/RW.02, Kb. Klp., Kecamatan Bogor Tengah, Kota Bogor, Jawa Barat 16125, Indonesia                      | KEL. KEBON KALAPA | 2        | paket  | Dinas Kesehatan |
| 136 | Adityawarm an Adil, S.Si, M.Si | Partai Keadilan Sejahtera    | Penyediaan Alat Kesehatan | Jl. Sancang Dalam Blok Madrasah No.16, RT.2/RW.07, Babakan, Kecamatan Bogor Tengah, Kota Bogor, Jawa Barat 16128, Indonesia    | KEL. TEGALEGA     | 2        | paket  | Dinas Kesehatan |
| 137 | Adityawarm an Adil, S.Si, M.Si | Partai Keadilan Sejahtera    | Penyediaan Alat Kesehatan | Jl. Tentara Pelajar Blok Pasama No.6, RT.02/RW.12, Ciwaringin, Kecamatan Bogor Tengah, Kota Bogor, Jawa Barat 16124, Indonesia | KEL. CIWARINGIN   | 2        | paket  | Dinas Kesehatan |
| 138 | Adityawarm an Adil, S.Si, M.Si | Partai Keadilan Sejahtera    | Penyediaan Alat Kesehatan | Jl. Danau Limboto Dalam No.36, RT.01/RW.04, Tegallega, Kecamatan Bogor Tengah, Kota Bogor, Jawa Barat 16129, Indonesia         | KEL. TEGALEGA     | 2        | paket  | Dinas Kesehatan |
| 139 | Adityawarm an Adil, S.Si, M.Si | Partai Keadilan Sejahtera    | Penyediaan Alat Kesehatan | Jl. Rumah Sakit I No.1, RT.01/RW.08, Babakan, Kecamatan Bogor Tengah, Kota Bogor, Jawa Barat 16129, Indonesia                  | KEL. TEGALEGA     | 2        | paket  | Dinas Kesehatan |
| 140 | Rizal Utami, S.H,M.H           | Partai Persatuan Pembangunan | Penyediaan Alat Kesehatan | Jl. Roda I No.59, RT.03/RW.08, Babakan Ps., Kecamatan Bogor Tengah, Kota Bogor, Jawa Barat 16126, Indonesia                    | KEL. BABAKANPASAR | 50       | Tabung | Dinas Kesehatan |
| 141 | Adityawarm an Adil, S.Si, M.Si | Partai Keadilan Sejahtera    | Penyediaan Alat Kesehatan | Jl. Cimanggu Kecil No.4, RT.01/RW.11, Ciwaringin, Kecamatan Bogor Tengah, Kota Bogor, Jawa Barat 16124, Indonesia              | KEL. CIWARINGIN   | 2        | paket  | Dinas Kesehatan |
| 142 | Adityawarm an Adil, S.Si, M.Si | Partai Keadilan Sejahtera    | Penyediaan Alat Kesehatan | Jl. Re. Martadinata No.35, RT.01/RW.09, Ciwaringin, Kecamatan Bogor Tengah, Kota Bogor, Jawa Barat 16124, Indonesia            | KEL. CIWARINGIN   | 2        | paket  | Dinas Kesehatan |



RENCANA KERJA PEMERINTAH DAERAH  
(RKPD) KOTA BOGOR TAHUN 2024

| No. | Pengusul                       | Fraksi                        | Usulan                    | Alamat                                                                                                              | Kelurahan          | Volume   | Satuan | Tujuan PD       |
|-----|--------------------------------|-------------------------------|---------------------------|---------------------------------------------------------------------------------------------------------------------|--------------------|----------|--------|-----------------|
| 143 | Achmad Rifki Alaydrus, SH      | Partai Amanat Nasional        | Penyediaan Alat Kesehatan | 16113, Jl. Kelurahan No.1, RT.03/RW.03, Bubulak, Kec. Bogor Bar., Kota Bogor, Jawa Barat 16115, Indonesia           | KEL. BUBULAK       | 25000000 | Rp     | Dinas Kesehatan |
| 144 | Adityawarm an Adil, S.Si, M.Si | Partai Keadilan Sejahtera     | Penyediaan Alat Kesehatan | 9QVW+FRJ, Jalan, RT.03/RW.01, Gudang, Kecamatan Bogor Tengah, Kota Bogor, Jawa Barat 16123, Indonesia               | KEL. GUDANG        | 2        | paket  | Dinas Kesehatan |
| 145 | Adityawarm an Adil, S.Si, M.Si | Partai Keadilan Sejahtera     | Penyediaan Alat Kesehatan | Kebon Pala No. 10A RT 004/011, RT.01/RW.09, Gudang, Kecamatan Bogor Tengah, Kota Bogor, Jawa Barat 16123, Indonesia | KEL. GUDANG        | 2        | paket  | Dinas Kesehatan |
| 146 | Adityawarm an Adil, S.Si, M.Si | Partai Keadilan Sejahtera     | Penyediaan Alat Kesehatan | Jl. Kp. Gudang No.11, RT.03/RW.06, Gudang, Kecamatan Bogor Tengah, Kota Bogor, Jawa Barat 16123, Indonesia          | KEL. GUDANG        | 2        | paket  | Dinas Kesehatan |
| 147 | Adityawarm an Adil, S.Si, M.Si | Partai Keadilan Sejahtera     | Penyediaan Alat Kesehatan | Jl. Padasuka No.115-117, RT.02/RW.04, Gudang, Kecamatan Bogor Tengah, Kota Bogor, Jawa Barat 16123, Indonesia       | KEL. GUDANG        | 2        | paket  | Dinas Kesehatan |
| 148 | Adityawarm an Adil, S.Si, M.Si | Partai Keadilan Sejahtera     | Penyediaan Alat Kesehatan | 9QVX+8VP, RT.01/RW.02, Gudang, Kecamatan Bogor Tengah, Kota Bogor, Jawa Barat 16123, Indonesia                      | KEL. GUDANG        | 2        | paket  | Dinas Kesehatan |
| 149 | Adityawarm an Adil, S.Si, M.Si | Partai Keadilan Sejahtera     | Penyediaan Alat Kesehatan | Jl. Lawang Seketeng No.7, RT.01/RW.07, Gudang, Kecamatan Bogor Tengah, Kota Bogor, Jawa Barat 16123, Indonesia      | KEL. GUDANG        | 2        | paket  | Dinas Kesehatan |
| 150 | Adityawarm an Adil, S.Si, M.Si | Partai Keadilan Sejahtera     | Penyediaan Alat Kesehatan | Gg. Sekolah No.2, RT.01/RW.01, Tegallega, Kecamatan Bogor Tengah, Kota Bogor, Jawa Barat 16129, Indonesia           | KEL. TEGALEGA      | 2        | paket  | Dinas Kesehatan |
| 151 | Pepen Firdaus, S.Sos           | Partai Gerakan Indonesia Raya | Penyediaan Alat Kesehatan | Ciburial Indah RT.03/RW.04, Baranangsiang, Kec. Bogor Tim., Kota Bogor, Jawa Barat 16143, Indonesia                 | KEL. BARANANGSIANG | 2        | Unit   | Dinas Kesehatan |
| 152 | Adityawarm an Adil, S.Si, M.Si | Partai Keadilan Sejahtera     | Penyediaan Alat Kesehatan | Jl. Danau Sampang No.47, RT.01/RW.03, Tegallega, Kecamatan Bogor Tengah, Kota Bogor, Jawa Barat 16129, Indonesia    | KEL. TEGALEGA      | 2        | paket  | Dinas Kesehatan |



RENCANA KERJA PEMERINTAH DAERAH  
(RKPD) KOTA BOGOR TAHUN 2024

| No. | Pengusul                         | Fraksi                                | Usulan                                 | Alamat                                                                                                                    | Kelurahan       | Volume | Satuan   | Tujuan PD                            |
|-----|----------------------------------|---------------------------------------|----------------------------------------|---------------------------------------------------------------------------------------------------------------------------|-----------------|--------|----------|--------------------------------------|
| 153 | Adityawarm an Adil, S.Si, M.Si   | Partai Keadilan Sejahtera             | Penyediaan Alat Kesehatan              | Jl. Ciwaringin Gg. Tanjung No.6, RT.01/RW.10, Ciwaringin, Kecamatan Bogor Tengah, Kota Bogor, Jawa Barat 16124, Indonesia | KEL. CIWARINGIN | 2      | paket    | Dinas Kesehatan                      |
| 154 | Iwan Iswanto, ST                 | Partai Demokrasi Indonesia Perjuangan | Prasarana Benih Budidaya ikan          | Jl. Pemuda Caringin RT.02/RW.05, Kel. Margajaya Kec. Bogor Barat, Kota Bogor, Jawa Barat 16116, Indonesia                 | KEL. MARGAJAYA  | 1      | Paket    | Dinas Ketahanan Pangan dan Pertanian |
| 155 | Achmad Rifki Alaydrus, SH        | Partai Amanat Nasional                | Pelatihan Pembibitan Hewan dan Tanaman | CQV6+XF6, RT.03/RW.06, Semplak, Kec. Bogor Bar., Kota Bogor, Jawa Barat 16114, Indonesia                                  | KEL. SEMPLAK    | 1 kali | Kegiatan | Dinas Ketahanan Pangan dan Pertanian |
| 156 | Said Muhamad Mohan               | Partai Gerakan Indonesia Raya         | Prasarana Bibit Hewan dan Tanaman      | 9QMX+JM9, RT.07/RW.04, Empang, Kec. Bogor Sel., Kota Bogor, Jawa Barat 16132, Indonesia                                   | KEL. EMPANG     | 1      | PAKET    | Dinas Ketahanan Pangan dan Pertanian |
| 157 | Hj. Sri Kusnaeni, S.T.P, M.E.I   | Partai Keadilan Sejahtera             | Pendukung Sarana Pertanian             | RT.02/RW.03, Rancamaya, Kec. Bogor Selatan                                                                                | KEL. RANCAMAYA  | 1      | paket    | Dinas Ketahanan Pangan dan Pertanian |
| 158 | Said Muhamad Mohan               | Partai Gerakan Indonesia Raya         | Prasarana Bibit Hewan dan Tanaman      | Warung Limus Rt 02 RW 09 Kel Mulyajharja.                                                                                 | KEL. MULYAHARJA | 1      | PAKET    | Dinas Ketahanan Pangan dan Pertanian |
| 159 | Anna Mariam Fadhilah, S.Si, M.Si | Partai Keadilan Sejahtera             | Prasarana Bibit Hewan dan Tanaman      | Jl. Sukamulya, RT.02/RW.03, Sukasari, Kec. Bogor Tim., Kota Bogor, Jawa Barat 16143, Indonesia                            | KEL. SUKASARI   | 1      | Paket    | Dinas Ketahanan Pangan dan Pertanian |
| 160 | Endah Purwanti, S.Pi             | Partai Keadilan Sejahtera             | Prasarana Bibit Hewan dan Tanaman      | Jl. Seruni Blok A RT01 RW08 Tanah Baru                                                                                    | KEL. TANAHBARU  | 1      | Paket    | Dinas Ketahanan Pangan dan Pertanian |
| 161 | Endah Purwanti, S.Pi             | Partai Keadilan Sejahtera             | Prasarana Bibit Hewan dan Tanaman      | RT01 RW07 Kelurahan Tanah Baru                                                                                            | KEL. TANAHBARU  | 1      | Paket    | Dinas Ketahanan Pangan dan Pertanian |



RENCANA KERJA PEMERINTAH DAERAH  
(RKPD) KOTA BOGOR TAHUN 2024

| No. | Pengusul                     | Fraksi                                | Usulan                                                  | Alamat                                                                                                                       | Kelurahan           | Volume   | Satuan | Tujuan PD                            |                                      |
|-----|------------------------------|---------------------------------------|---------------------------------------------------------|------------------------------------------------------------------------------------------------------------------------------|---------------------|----------|--------|--------------------------------------|--------------------------------------|
| 162 | Hj. R. Laniasari, S.A.P      | Partai Demokrasi Indonesia Perjuangan | Prasarana Benih Budidaya ikan                           | jl.pacilong blok cemara                                                                                                      | KEL. KEBONPEDES     | 2        | paket  | Dinas Ketahanan Pangan dan Pertanian |                                      |
| 163 | Iwan Iswanto, ST             | Partai Demokrasi Indonesia Perjuangan | Pelatihan Pembibitan Hewan dan Tanaman                  | CQ99+XF9, RT.06/RW.04, Sindangbarang, Kec. Bogor Bar., Kota Bogor, Jawa Barat 16117, Indonesia                               | KEL. SINDANGBARANG  | 1        | Paket  | Dinas Ketahanan Pangan dan Pertanian |                                      |
| 164 | Achmad Rifki Alaydrus, SH    | Partai Amanat Nasional                | Pelatihan Pembibitan Hewan dan Tanaman                  | Jl. Pendekar No.53, RT.04/RW.05, Cilendek Tim., Kec. Bogor Bar., Kota Bogor, Jawa Barat 16112, Indonesia                     | KEL. CILENDEK TIMUR | 1000000  | 00     |                                      | Dinas Ketahanan Pangan dan Pertanian |
| 165 | H. Akhmad Saeful Bakhri, S.H | Partai Persatuan Pembangunan          | Pelatihan Pembibitan Hewan dan Tanaman                  | Jl. Raya Cipaku Blok Kampung Suka Warna No.50, RT.01/RW.03, Cipaku, Kec. Bogor Sel., Kota Bogor, Jawa Barat 16133, Indonesia | KEL. CIPAKU         | 1        | paket  | Dinas Ketahanan Pangan dan Pertanian |                                      |
| 166 | Achmad Rifki Alaydrus, SH    | Partai Amanat Nasional                | Pelatihan Pembibitan Hewan dan Tanaman                  | Jl. Pendekar No.9, RT.04/RW.05, Cilendek Tim., Kec. Bogor Bar., Kota Bogor, Jawa Barat 16112, Indonesia                      | KEL. CILENDEK TIMUR | 1000000  | 00     | Rp                                   | Dinas Ketahanan Pangan dan Pertanian |
| 167 | Said Muhamad Mohan           | Partai Gerakan Indonesia Raya         | Prasarana Bibit Hewan dan Tanaman                       | Jl. Empang Blok Wahir No.49, RT.02/RW.11, Empang, Kec. Bogor Sel., Kota Bogor, Jawa Barat 16132, Indonesia                   | KEL. EMPANG         | 1        | PAKET  | Dinas Ketahanan Pangan dan Pertanian |                                      |
| 168 | Achmad Rifki Alaydrus, SH    | Partai Amanat Nasional                | Pelatihan Budidaya Ikan                                 | Jl. Wanajaya No.Rt 002/003, RT.02/RW.03, Pasir Jaya, Kec. Bogor Bar., Kota Bogor, Jawa Barat 16119, Indonesia                | KEL. PASIRJAYA      | 10       | Orang  | Dinas Ketahanan Pangan dan Pertanian |                                      |
| 169 | H. Karnain Asyhar, S.P, M.Si | Partai Keadilan Sejahtera             | Penyediaan Sarana dan Prasarana Pengelolaan Persampahan | Jl. Desa Sukadamai No.71, RT.03/RW.01, Sukadamai, Kec. Tanah Sereal, Kota Bogor, Jawa Barat 16165                            | KEL. SUKADAMAI      | 15x6= 90 | m2     |                                      | Dinas Lingkungan Hidup               |
| 170 | M. Rusli Prihatevy, SE       | Partai Golongan Karya                 | FS Kampung Wisata Kreatif                               | Agro Eduwisata Organik Mulyaharja                                                                                            | KEL. MULYAHARJA     | 60       | Jiwa   | Dinas Pariwisata dan Kebudayaan      |                                      |



RENCANA KERJA PEMERINTAH DAERAH  
(RKPD) KOTA BOGOR TAHUN 2024

| No. | Pengusul               | Fraksi                        | Usulan                                    | Alamat                                                                                                          | Kelurahan           | Volume | Satuan           | Tujuan PD                       |
|-----|------------------------|-------------------------------|-------------------------------------------|-----------------------------------------------------------------------------------------------------------------|---------------------|--------|------------------|---------------------------------|
| 171 | Sopian, SE             | Partai Gerakan Indonesia Raya | Penyediaan Alat Kesenian                  | CR92+M5X, RT.01/RW.09, Bantarjati, Kec. Bogor Utara, Kota Bogor, Jawa Barat 16153, Indonesia                    | KEL. BANTARJATI     | 1      | -unit / kelompok | Dinas Pariwisata dan Kebudayaan |
| 172 | H.M. Dody Hikmawan, SE | Partai Keadilan Sejahtera     | Penyediaan Alat Kesenian                  | CQFG+Q37, Gg. Mesjid, RT.02/RW.01, Cilendek Tim., Kec. Bogor Bar., Kota Bogor, Jawa Barat, Indonesia            | KEL. CILENDEK TIMUR | 1      | Set              | Dinas Pariwisata dan Kebudayaan |
| 173 | M. Rusli Prihatevy, SE | Partai Golongan Karya         | Sosialisasi Sadar Wisata Budaya           | Bumi Ageung Batutulis                                                                                           | KEL. BATUTULIS      | 50     | Jiwa             | Dinas Pariwisata dan Kebudayaan |
| 174 | Ir. H. Muaz HD         | Partai Keadilan Sejahtera     | Penyediaan Alat Kesenian                  | Jl. Bina Insani No.10, RT.03/RW.05, Sukadamai, Kec. Tanah Sereal, Kota Bogor, Jawa Barat 16164, Indonesia       | KEL. SUKADAMAI      | 1      | set              | Dinas Pariwisata dan Kebudayaan |
| 175 | Ade Askiah, S.H        | Partai Gerakan Indonesia Raya | Penyediaan Alat Kesenian                  | 8RFW+R76, Jl. Kp. Mulyasari, RT.02/RW.13, Bojongkerta, Kec. Bogor Sel., Kota Bogor, Jawa Barat 16139, Indonesia | KEL. HARJASARI      | 1      | set              | Dinas Pariwisata dan Kebudayaan |
| 176 | H.M. Dody Hikmawan, SE | Partai Keadilan Sejahtera     | Penyediaan Alat Kesenian                  | jl. kampung karya bakti Cilendek Barat RT 2 RW 4                                                                | KEL. CILENDEK BARAT | 1      | set              | Dinas Pariwisata dan Kebudayaan |
| 177 | H.M. Dody Hikmawan, SE | Partai Keadilan Sejahtera     | Penyediaan Alat Kesenian                  | kampung curug RT 3 RW 6 Kelurahan Curug Bogor Barat                                                             | KEL. CURUG          | 1      | set              | Dinas Pariwisata dan Kebudayaan |
| 178 | H.M. Dody Hikmawan, SE | Partai Keadilan Sejahtera     | Penyediaan Alat Kesenian                  | Jl. Kp. Pahlawan No.27, RT.02/RW.17, Cilendek Bar., Kec. Bogor Bar., Kota Bogor, Jawa Barat 16112, Indonesia    | KEL. CILENDEK BARAT | 1      | set              | Dinas Pariwisata dan Kebudayaan |
| 179 | M. Rusli Prihatevy, SE | Partai Golongan Karya         | Pelatihan pemandu wisata bagi Disabilitas | Kantor Kelurahan Cikaret                                                                                        | KEL. CIKARET        | 50     | Jiwa             | Dinas Pariwisata dan Kebudayaan |
| 180 | H. Azis Muslim         | Partai Gerakan                | Pembangunan TPT Dasar Sungai              | CR6H+4GC, Jl. Kb. Awi, RT.01/RW.07, Cimahpar, Kec. Bogor                                                        | KEL. CIMAHPAR       | 120    | m3               | Dinas Pekerjaan Umum dan        |



RENCANA KERJA PEMERINTAH DAERAH  
(RKPD) KOTA BOGOR TAHUN 2024

| No. | Pengusul                       | Fraksi                                | Usulan                                                        | Alamat                                                                                                       | Kelurahan       | Volume | Satuan | Tujuan PD                                 |
|-----|--------------------------------|---------------------------------------|---------------------------------------------------------------|--------------------------------------------------------------------------------------------------------------|-----------------|--------|--------|-------------------------------------------|
|     |                                | Indonesia Raya                        |                                                               | Utara, Kota Bogor, Jawa Barat 16155, Indonesia                                                               |                 |        |        | Penataan Ruang                            |
| 181 | Hj. Sri Kusnaeni, S.T.P, M.E.I | Partai Keadilan Sejahtera             | Pembangunan Drainase Kota                                     | Jl. Cogreg No.68, RT.01/RW.04, Kertamaya, Kec. Bogor Sel., Kota Bogor, Jawa Barat 16138, Indonesia           | KEL. KERTAMAYA  | 32     | m3     | Dinas Pekerjaan Umum dan Penataan Ruang   |
| 182 | Ahmad Aswandi, S.H             | Partai Persatuan Pembangunan          | Penyediaan Prasarana, Sarana, dan Utilitas Umum (PSU) lainnya | Jl. Kamper Blok I No.5, RT.16/RW.05, Sukadamai, Kec. Tanah Sereal, Kota Bogor, Jawa Barat 16165, Indonesia   | KEL. SUKADAMAI  | 500    | m2     | Dinas pekerjaan umum dan perumahan rakyat |
| 183 | Gilang Gugum Gumelar           | Partai Persatuan Pembangunan          | Pembangunan TPT Dasar Sungai                                  | Gang IKM RT.01/RW.05, Genteng, Kec. Bogor Sel., Kota Bogor, Jawa Barat 16137, Indonesia                      | KEL. GENTENG    | 540    | m3     | Dinas Pekerjaan Umum dan Penataan Ruang   |
| 184 | Hj. Sri Kusnaeni, S.T.P, M.E.I | Partai Keadilan Sejahtera             | Pembangunan TPT Dasar Sungai                                  | Jl. Cogreg No.68, RT.01/RW.04, Kertamaya, Kec. Bogor Sel., Kota Bogor, Jawa Barat 16138, Indonesia           | KEL. KERTAMAYA  | 75     | m3     | Dinas Pekerjaan Umum dan Penataan Ruang   |
| 185 | Eny Indari, S.H                | Partai Demokrat                       | Pemeliharaan Jalan Kota                                       | Jl. Batu hulung Rt 03 Rw 01 Margajaya kec Bogor Barat Kota Bogor Jawa Barat 16116 Indonesia                  | KEL. MARGAJAYA  | 1500   | m2     | Dinas Pekerjaan Umum dan Penataan Ruang   |
| 186 | H. Syarif Hidayat Sastra, SE   | Partai Demokrasi Indonesia Perjuangan | Pembangunan TPT Dasar Sungai                                  | Jl. Situragen 6                                                                                              | KEL. BANTARJATI | 50     | m3     | Dinas Pekerjaan Umum dan Penataan Ruang   |
| 187 | Drs. Safrudin, M.Si            | Partai Amanat Nasional                | Pembangunan Drainase Kota                                     | Jl. H. Ahmad Yunus No.85, RT.01/RW.04, Sukaresmi, Kec. Tanah Sereal, Kota Bogor, Jawa Barat 16165, Indonesia | KEL. SUKARESMI  | 30     | m3     | Dinas Pekerjaan Umum dan Penataan Ruang   |



RENCANA KERJA PEMERINTAH DAERAH  
(RKPD) KOTA BOGOR TAHUN 2024

| No. | Pengusul                         | Fraksi                        | Usulan                                | Alamat                                                                                                                                     | Kelurahan          | Volume | Satuan | Tujuan PD                               |
|-----|----------------------------------|-------------------------------|---------------------------------------|--------------------------------------------------------------------------------------------------------------------------------------------|--------------------|--------|--------|-----------------------------------------|
| 188 | Edi Darmawansyah, SH             | Partai Bulan Bintang          | Pembangunan Jembatan dalam Jalan Kota | Jl. Desa Sukaesmi No.25, RT.02/RW.05, Sukaesmi, Kec. Tanah Sereal, Kota Bogor, Jawa Barat 16165, Indonesia                                 | KEL. SUKARESMI     | 180    | m2     | Dinas Pekerjaan Umum dan Penataan Ruang |
| 189 | Anna Mariam Fadhilah, S.Si, M.Si | Partai Keadilan Sejahtera     | Pembangunan TPT Dasar Sungai          | Jl. Parung Banteng RT.04 / RW.01, Katulampa, Bogor Timur, RT.04/RW.01, Katulampa, Kec. Bogor Tim., Kota Bogor, Jawa Barat 16144, Indonesia | KEL. KATULAMPA     | 40     | m3     | Dinas Pekerjaan Umum dan Penataan Ruang |
| 190 | Hj. Sri Kusnaeni, S.T.P, M.E.I   | Partai Keadilan Sejahtera     | Pembangunan Drainase Kota             | 8RFJ+MP4, Jalan, RT.02/RW.1, Rancamaya, Kec. Bogor Sel., Kota Bogor, Jawa Barat 16139, Indonesia                                           | KEL. RANCAMAYA     | 120    | m3     | Dinas Pekerjaan Umum dan Penataan Ruang |
| 191 | H. Mulyadi, S.H                  | Partai Demokrat               | Pemeliharaan Jalan Kota               | Jl. Raya Parung Banteng No.95, RT.01/RW.01, Katulampa, Kec. Bogor Tim., Kota Bogor, Jawa Barat 16144, Indonesia                            | KEL. KATULAMPA     | 900    | m2     | Dinas Pekerjaan Umum dan Penataan Ruang |
| 192 | H. Azis Muslim                   | Partai Gerakan Indonesia Raya | Pemeliharaan TPT Dasar Sungai         | Jl. Batara RT 02 RW 02 Ciluar Bogor                                                                                                        | KEL. CILUAR        | 200    |        | Dinas Pekerjaan Umum dan Penataan Ruang |
| 193 | Sopian, SE                       | Partai Gerakan Indonesia Raya | Pemeliharaan Jalan Kota               | Perumnas Bantarjati, Jalan Gagalur No. 84, RT.03/RW.07, Tegal Gundil, Kec. Bogor Utara, Kota Bogor, Jawa Barat 16153, Indonesia            | KEL. BANTARJATI    | 1000   | m2     | Dinas Pekerjaan Umum dan Penataan Ruang |
| 194 | Anita Primasari Mongan, SE, M.Si | Partai Demokrat               | Pembangunan Drainase Kota             | FQCP+9J8, Jl. KH Muhidin, RT.01/RW.04, Kencana, Kec. Tanah Sereal, Kota Bogor, Jawa Barat 16167, Indonesia                                 | KEL. KENCANA       | 150    | m3     | Dinas Pekerjaan Umum dan Penataan Ruang |
| 195 | Bambang Dwi Wahyono, SH          | Partai Demokrat               | Pemeliharaan Drainase Kota            | Jl. Bojongkerta-Rancamaya No.17, RT.05/RW.02, Bojongkerta, Kec. Bogor Sel., Kota Bogor, Jawa Barat 16139, Indonesia                        | KEL. BOJONGKERTA A | 177    | m3     | Dinas Pekerjaan Umum dan                |





RENCANA KERJA PEMERINTAH DAERAH  
(RKPD) KOTA BOGOR TAHUN 2024

| No. | Pengusul                     | Fraksi                                | Usulan                          | Alamat                                                                                                                                   | Kelurahan          | Volume | Satuan | Tujuan PD                               |
|-----|------------------------------|---------------------------------------|---------------------------------|------------------------------------------------------------------------------------------------------------------------------------------|--------------------|--------|--------|-----------------------------------------|
|     |                              |                                       |                                 |                                                                                                                                          |                    |        |        | Penataan Ruang                          |
| 196 | Ahmad Aswandi, S.H           | Partai Persatuan Pembangunan          | Pemeliharaan Drainase Kota      | jl pabuaran cimanggis                                                                                                                    | KEL. MEKARWANGI    | 400    | m3     | Dinas Pekerjaan Umum dan Penataan Ruang |
| 197 | Mardiyanto, S.Pi             | Partai Keadilan Sejahtera             | Pemeliharaan TPT Dasar Sungai   | Jl. Gn. Gadung/Rancamaya No.39, RT.01/RW.04, Cipaku, Kec. Bogor Sel., Kota Bogor, Jawa Barat 16133, Indonesia ( Usulan Mardiyanto, S.Pi) | KEL. CIPAKU        | 150    | m3     | Dinas Pekerjaan Umum dan Penataan Ruang |
| 198 | Iwan Iswanto, ST             | Partai Demokrasi Indonesia Perjuangan | Pembangunan Septic Tank Komunal | CQC9+M65, Jl. Sindang Barang Pengkolan, RT.01/RW.04, Sindangbarang, Kec. Bogor Bar., Kota Bogor, Jawa Barat 16117, Indonesia             | KEL. SINDANGBARANG | 30     | m2     | Dinas Pekerjaan Umum dan Penataan Ruang |
| 199 | Ahmad Aswandi, S.H           | Partai Persatuan Pembangunan          | Pemeliharaan Drainase Kota      | FQ6F+XXG, Jl. Raya Baru Pabuaran, RT.01/RW.02, Cibadak, Kec. Tanah Sereal, Kota Bogor, Jawa Barat 16166, Indonesia                       | KEL. CIBADAK       | 75     | m3     | Dinas Pekerjaan Umum dan Penataan Ruang |
| 200 | Ahmad Aswandi, S.H           | Partai Persatuan Pembangunan          | Pemeliharaan Drainase Kota      | Jl. Raya Baru Pabuaran No.57, RT.03/RW.02, Cibadak, Kec. Tanah Sereal, Kota Bogor, Jawa Barat 16166, Indonesia                           | KEL. CIBADAK       | 100    | m3     | Dinas Pekerjaan Umum dan Penataan Ruang |
| 201 | H. Karnain Asyhar, S.P, M.Si | Partai Keadilan Sejahtera             | Pembangunan TPT Dasar Sungai    | KUKUPU RT 04 RW 06 KELURAHAN CIBADAK KECAMATAN TANAH SAREAL KOTA BOGOR 16166                                                             | KEL. CIBADAK       | 500    | m3     | Dinas Pekerjaan Umum dan Penataan Ruang |
| 202 | H. Karnain Asyhar, S.P, M.Si | Partai Keadilan Sejahtera             | Pembangunan TPT Dasar Sungai    | KUKUPU RT 05 RW 06 KELURAHAN CIBADAK KECAMATAN TANAH SAREAL KOTA BOGOR 16166                                                             | KEL. CIBADAK       | NaN    | m3     | Dinas Pekerjaan Umum dan Penataan Ruang |



RENCANA KERJA PEMERINTAH DAERAH  
(RKPD) KOTA BOGOR TAHUN 2024

| No. | Pengusul                          | Fraksi                                | Usulan                       | Alamat                                                                                                         | Kelurahan       | Volume | Satuan | Tujuan PD                               |
|-----|-----------------------------------|---------------------------------------|------------------------------|----------------------------------------------------------------------------------------------------------------|-----------------|--------|--------|-----------------------------------------|
| 203 | H. Karnain Asyhar, S.P, M.Si      | Partai Keadilan Sejahtera             | Pembangunan TPT Dasar Sungai | KUKUPU RT 03 RW 06 KELURAHAN CIBADAK KECAMATAN TANAH SAREAL KOTA BOGOR 16166                                   | KEL. CIBADAK    | 250    | m3     | Dinas Pekerjaan Umum dan Penataan Ruang |
| 204 | H. Azis Muslim                    | Partai Gerakan Indonesia Raya         | Pembangunan TPT Dasar Sungai | KP. Bubulak RT 01 RW 03                                                                                        | KEL. CILUAR     | 2400   | m3     | Dinas Pekerjaan Umum dan Penataan Ruang |
| 205 | Ade Askiah, S.H                   | Partai Gerakan Indonesia Raya         | Pembangunan TPT Dasar Sungai | Gg. Pangumbahan No.55, RT.07/RW.04, Cikaret, Kec. Bogor Sel., Kota Bogor, Jawa Barat 16132, Indonesia          | KEL. CIKARET    | 20     | m3     | Dinas Pekerjaan Umum dan Penataan Ruang |
| 206 | H. Dadang Iskandar Danubrata, S.E | Partai Demokrasi Indonesia Perjuangan | Pemeliharaan Jalan Kota      | Jl. Bukit Nirwana Raya                                                                                         | KEL. MULYAHARJA | 1200   | m2     | Dinas Pekerjaan Umum dan Penataan Ruang |
| 207 | Ahmad Aswandi, S.H                | Partai Persatuan Pembangunan          | Pembangunan TPT Dasar Sungai | kp seremped rt04, RT.01/RW.10, Cibadak, Kec. Tanah Sereal, Kota Bogor, Jawa Barat 16166, Indonesia             | KEL. CIBADAK    | 450    | m3     | Dinas Pekerjaan Umum dan Penataan Ruang |
| 208 | H. Dadang Iskandar Danubrata, S.E | Partai Demokrasi Indonesia Perjuangan | Pemeliharaan Drainase Kota   | Jl. Layung Sari III RT.04 sampai RT.07 RW.18, Empang, Kec. Bogor Sel., Kota Bogor, Jawa Barat 16132, Indonesia | KEL. EMPANG     | 90     | m3     | Dinas Pekerjaan Umum dan Penataan Ruang |
| 209 | Atty Somaddikarya                 | Partai Demokrasi Indonesia Perjuangan | Pembangunan TPT Dasar Sungai | KP. KELAPA TIGA                                                                                                | KEL. MEKARWANGI | 225    | m3     | Dinas Pekerjaan Umum dan Penataan Ruang |
| 210 | H. Dadang Iskandar Danubrata, S.E | Partai Demokrasi Indonesia            | Pembangunan TPT Dasar Sungai | Kp. Cipaku Haji                                                                                                | KEL. CIPAKU     | 52,5   | m3     | Dinas Pekerjaan Umum dan                |



RENCANA KERJA PEMERINTAH DAERAH  
(RKPD) KOTA BOGOR TAHUN 2024

| No. | Pengusul                         | Fraksi                        | Usulan                        | Alamat                                                                                                     | Kelurahan         | Volume | Satuan | Tujuan PD                               |
|-----|----------------------------------|-------------------------------|-------------------------------|------------------------------------------------------------------------------------------------------------|-------------------|--------|--------|-----------------------------------------|
|     |                                  | Perjuangan                    |                               |                                                                                                            |                   |        |        | Penataan Ruang                          |
| 211 | Anna Mariam Fadhilah, S.Si, M.Si | Partai Keadilan Sejahtera     | Pembangunan Drainase Kota     | Jl. Lodaya II, RT.02/RW.02, Babakan, Kecamatan Bogor Tengah, Kota Bogor, Jawa Barat 16128, Indonesia       | KEL. BABAKAN      | 125    | m3     | Dinas Pekerjaan Umum dan Penataan Ruang |
| 212 | H. Atang Trisnanto, S.Hut., M.Si | Partai Keadilan Sejahtera     | Pemeliharaan TPT Dasar Sungai | Jl. Pembangunan No.A2, RT.003/006, Kedunghalang, Kec. Bogor Utara, Kota Bogor, Jawa Barat 16158, Indonesia | KEL. KEDUNGHALANG | 300    | m3     | Dinas Pekerjaan Umum dan Penataan Ruang |
| 213 | Ir. H. Muaz HD                   | Partai Keadilan Sejahtera     | Pembangunan TPT Dasar Sungai  | jl markisa V rt 3 rw 8 kelurahan Kencana                                                                   | KEL. KENCANA      | 70     | m3     | Dinas Pekerjaan Umum dan Penataan Ruang |
| 214 | Endah Purwanti, S.Pi             | Partai Keadilan Sejahtera     | Pembangunan TPT Dasar Sungai  | FR56+2CR, Ciparigi, Bogor Utara, Bogor City, West Java 16157, Indonesia                                    | KEL. CIPARIGI     | 160    | m3     | Dinas Pekerjaan Umum dan Penataan Ruang |
| 215 | H. Atang Trisnanto, S.Hut., M.Si | Partai Keadilan Sejahtera     | Pembangunan TPT Dasar Sungai  | FR4C+FJX, Gg. Alit, RT.03/RW.09, Ciparigi, Kec. Bogor Utara, Kota Bogor, Jawa Barat 16157, Indonesia       | KEL. CIPARIGI     | 300    | m3     | Dinas Pekerjaan Umum dan Penataan Ruang |
| 216 | Sopian, SE                       | Partai Gerakan Indonesia Raya | Pemeliharaan Drainase Kota    | Jl. Pajajaran No.262d, RT.02/RW.05, Bantarjati, Kec. Bogor Utara, Kota Bogor, Jawa Barat 16153, Indonesia  | KEL. BANTARJATI   | 100    | m3     | Dinas Pekerjaan Umum dan Penataan Ruang |
| 217 | Ade Askiah, S.H                  | Partai Gerakan Indonesia Raya | Pembangunan TPT Dasar Sungai  | Jl. Cikaret No.41, RT.05/RW.01, Cikaret, Kec. Bogor Sel., Kota Bogor, Jawa Barat 16132, Indonesia          | KEL. CIKARET      | 45     | m3     | Dinas Pekerjaan Umum dan Penataan Ruang |



RENCANA KERJA PEMERINTAH DAERAH  
(RKPD) KOTA BOGOR TAHUN 2024

| No. | Pengusul                         | Fraksi                        | Usulan                                | Alamat                                                                                                           | Kelurahan           | Volume | Satuan | Tujuan PD                               |
|-----|----------------------------------|-------------------------------|---------------------------------------|------------------------------------------------------------------------------------------------------------------|---------------------|--------|--------|-----------------------------------------|
| 218 | Jatirin                          | Partai Kebangkitan Bangsa     | Pembangunan TPT Dasar Sungai          | RT.021RW.07, Ciluar, Kec. Bogor Utara, Kota Bogor, Jawa Barat 16156, Indonesia                                   | KEL. CILUAR         | 400    | m3     | Dinas Pekerjaan Umum dan Penataan Ruang |
| 219 | Eka Wardhana, S.IP               | Partai Golongan Karya         | Pembangunan Drainase Kota             | RT.06/RW.03, Sempur, Kecamatan Bogor Tengah, Kota Bogor, Jawa Barat 16129, Indonesia                             | KEL. SEMPUR         | 100    | m3     | Dinas Pekerjaan Umum dan Penataan Ruang |
| 220 | Pepen Firdaus, S.Sos             | Partai Gerakan Indonesia Raya | Pembangunan Jembatan dalam Jalan Kota | 9RP7+28G, RT.05/RW.04, Baranangsiang, Kec. Bogor Tim., Kota Bogor, Jawa Barat 16143, Indonesia                   | KEL. BARANANGSIANG  | 12     | m2     | Dinas Pekerjaan Umum dan Penataan Ruang |
| 221 | Hj. Lusiana Nurissiyadah, SE, MM | Partai Kebangkitan Bangsa     | Pembangunan Drainase Kota             | jl.pabuaran cimanggis rt 03 rw 01 kel.mekarwangi kec.tanah sareal                                                | KEL. MEKARWANGI     | 300    | m3     | Dinas Pekerjaan Umum dan Penataan Ruang |
| 222 | Drs. Safrudin, M.Si              | Partai Amanat Nasional        | Pembangunan TPT Dasar Sungai          | Jl. Kh. Ach Syahyani No.18a, RT.01/RW.08, Mekarwangi, Kec. Tanah Sereal, Kota Bogor, Jawa Barat 16168, Indonesia | KEL. MEKARWANGI     | 0      | m3     | Dinas Pekerjaan Umum dan Penataan Ruang |
| 223 | Achmad Rifki Alaydrus, SH        | Partai Amanat Nasional        | Pembangunan TPT Dasar Sungai          | Jl. Cemplang lama No.5, RT.05/RW.13, Cilendek Bar., Kec. Bogor Bar., Kota Bogor, Jawa Barat 16114, Indonesia     | KEL. CILENDEK BARAT | 420    | m3     | Dinas Pekerjaan Umum dan Penataan Ruang |
| 224 | Achmad Rifki Alaydrus, SH        | Partai Amanat Nasional        | Pembangunan Drainase Kota             | Jl. Cijahe No.6B, RT.01/RW.01, Curug, Kec. Bogor Bar., Kota Bogor, Jawa Barat 16113, Indonesia                   | KEL. CURUGMEKAR     | 300    | m3     | Dinas Pekerjaan Umum dan Penataan Ruang |
| 225 | Angga Alan Surawijaya, S.Pi      | Partai Keadilan Sejahtera     | Pembangunan Drainase Kota             | Jl. Letjen Ibrahim Adjie No.23, RT.004/RW.01, Laladon, Kec. Ciomas, Kabupaten Bogor, Jawa Barat 16117, Indonesia | KEL. SINDANGBARANG  | 140    | m3     | Dinas Pekerjaan Umum dan                |



RENCANA KERJA PEMERINTAH DAERAH  
(RKPD) KOTA BOGOR TAHUN 2024

| No. | Pengusul                         | Fraksi                        | Usulan                        | Alamat                                                                                                                                                                                    | Kelurahan        | Volume | Satuan | Tujuan PD                                 |
|-----|----------------------------------|-------------------------------|-------------------------------|-------------------------------------------------------------------------------------------------------------------------------------------------------------------------------------------|------------------|--------|--------|-------------------------------------------|
|     |                                  |                               |                               |                                                                                                                                                                                           |                  |        |        | Penataan Ruang                            |
| 226 | Drs. Safrudin, M.Si              | Partai Amanat Nasional        | Pembangunan Jalan Lingkungan  | Jl. H. Ahmad Yunus No.86, RT.01/RW.04, Sukaresmi, Kec. Tanah Sereal, Kota Bogor, Jawa Barat 16165, Indonesia                                                                              | KEL. SUKARESMI   | 520    | m2     | Dinas pekerjaan umum dan perumahan rakyat |
| 227 | Rizal Utami, S.H,M.H             | Partai Persatuan Pembangunan  | Pemeliharaan Jalan Kota       | Kp. Wangun Tengah RT.01 RW.02, Kel. Sindangsari, Kec. Bogor Timur. Kota Bogor 16146                                                                                                       | KEL. SINDANGSARI | 700    | m2     | Dinas Pekerjaan Umum dan Penataan Ruang   |
| 228 | Sopian, SE                       | Partai Gerakan Indonesia Raya | Pemeliharaan Drainase Kota    | Jl. Ciremei Ujung No.13, RT.01/RW.02, Bantarjati, Kec. Bogor Utara, Kota Bogor, Jawa Barat 16153, Indonesia                                                                               | KEL. BANTARJATI  | 200    |        | Dinas Pekerjaan Umum dan Penataan Ruang   |
| 229 | Hj. Lusiana Nurissiyadah, SE, MM | Partai Kebangkitan Bangsa     | Pemeliharaan Drainase Kota    | RT.03/RW.08, Tanah Sareal, Kec. Tanah Sereal, Kota Bogor, Jawa Barat 16165, Indonesia                                                                                                     | KEL. SUKADAMAI   | 300    | m3     | Dinas Pekerjaan Umum dan Penataan Ruang   |
| 230 | R. Dodi Setiawan                 | Partai Demokrat               | Pembangunan TPT Dasar Sungai  | Jl. Tumenggung Wiradireja No.27, RT.02/RW.05, Tanah Baru, Kec. Bogor Utara, Kota Bogor, Jawa Barat 16154, Indonesia ( SUNGAI CILUAR )                                                     | KEL. TANAHBARU   | 900    | m3     | Dinas Pekerjaan Umum dan Penataan Ruang   |
| 231 | R. Dodi Setiawan                 | Partai Demokrat               | Pemeliharaan TPT Dasar Sungai | Jl. Alternative VBI I No.30, RT.03/RW.03, Ciparigi, Kec. Bogor Utara, Kota Bogor, Jawa Barat 16157, Indonesia ( KAMPUNG TANAH SEWA RT 03 RW 03 KELURAHAN CIPARIGI KECAMATAN BOGOR UTARA ) | KEL. CIPARIGI    | 100    | m3     | Dinas Pekerjaan Umum dan Penataan Ruang   |



RENCANA KERJA PEMERINTAH DAERAH  
(RKPD) KOTA BOGOR TAHUN 2024

| No. | Pengusul                       | Fraksi                        | Usulan                        | Alamat                                                                                                                                                                            | Kelurahan          | Volume | Satuan | Tujuan PD                               |
|-----|--------------------------------|-------------------------------|-------------------------------|-----------------------------------------------------------------------------------------------------------------------------------------------------------------------------------|--------------------|--------|--------|-----------------------------------------|
| 232 | Bambang Dwi Wahyono, SH        | Partai Demokrat               | Pembangunan Drainase Kota     | 9Q9R+JR6, RT.02/RW.07, Mulyaharja, Kec. Bogor Sel., Kota Bogor, Jawa Barat 16135, Indonesia ( SAMPING PERUMAHAN TELKOM RT 02 RW 07 KELURAHAN MULYAHARJA KECAMATAN BOGOR SELATAN ) | KEL. MULYAHARJA    | 30     | m3     | Dinas Pekerjaan Umum dan Penataan Ruang |
| 233 | Bambang Dwi Wahyono, SH        | Partai Demokrat               | Pembangunan TPT Dasar Sungai  | PoPONCOL, Jl. Rancamaya No.37, RT.05/RW.01, Rancamaya, Kec. Bogor Sel., Kota Bogor, Jawa Barat 16139, Indonesia                                                                   | KEL. BOJONGKERTA   | 2100   | m3     | Dinas Pekerjaan Umum dan Penataan Ruang |
| 234 | Ahmad Aswandi, S.H             | Partai Persatuan Pembangunan  | Pemeliharaan Jalan Kota       | jl pabuaran cimanggis                                                                                                                                                             | KEL. MEKARWANGI    | 3600   | m2     | Dinas Pekerjaan Umum dan Penataan Ruang |
| 235 | Pepen Firdaus, S.Sos           | Partai Gerakan Indonesia Raya | Pembangunan Drainase Kota     | Jl. Ciburil Indah No.14, RT.03/RW.04, Baranangsiang, Kec. Bogor Tim., Kota Bogor, Jawa Barat 16143, Indonesia                                                                     | KEL. BARANANGSIANG | 2700   | m3     | Dinas Pekerjaan Umum dan Penataan Ruang |
| 236 | Mardiyanto, S.Pi               | Partai Keadilan Sejahtera     | Pemeliharaan TPT Dasar Sungai | Masjid Ar Riadoh, Kp. Warung Limus, RT.03 RW.09, Kel. Mulyaharja, Bpgor Selatan kota Bogor ( Usulan Mardiyanto, S.Pi)                                                             | KEL. MULYAHARJA    | 40     | m3     | Dinas Pekerjaan Umum dan Penataan Ruang |
| 237 | Eka Wardhana, S.IP             | Partai Golongan Karya         | Pemeliharaan Jalan Kota       | Perum. Bogor Baru Blok D5 Rt. 07.Rw.01 Kelurahan Tegallega                                                                                                                        | KEL. TEGALEGA      | 2000   | m2     | Dinas Pekerjaan Umum dan Penataan Ruang |
| 238 | Hj. Sri Kusnaeni, S.T.P, M.E.I | Partai Keadilan Sejahtera     | Pemeliharaan Drainase Kota    | Jl. Rancamaya No.100, RT.03/RW.1, Rancamaya, Kec. Bogor Sel., Kota Bogor, Jawa Barat 16139, Indonesia                                                                             | KEL. RANCAMAYA     | 12     | m3     | Dinas Pekerjaan Umum dan Penataan Ruang |



RENCANA KERJA PEMERINTAH DAERAH  
(RKPD) KOTA BOGOR TAHUN 2024

| No. | Pengusul                         | Fraksi                       | Usulan                        | Alamat                                                                                                                | Kelurahan      | Volume | Satuan | Tujuan PD                               |
|-----|----------------------------------|------------------------------|-------------------------------|-----------------------------------------------------------------------------------------------------------------------|----------------|--------|--------|-----------------------------------------|
| 239 | Endah Purwanti, S.Pi             | Partai Keadilan Sejahtera    | Pembangunan TPT Dasar Sungai  | RT02 RW \03 Tanah Baru                                                                                                | KEL. TANAHBARU | 240    | m3     | Dinas Pekerjaan Umum dan Penataan Ruang |
| 240 | H. Atang Trisnanto, S.Hut., M.Si | Partai Keadilan Sejahtera    | Pembangunan TPT Dasar Sungai  | Kp, Jl. Babakan II No.rt.03/09, Cimahpar, Kec. Bogor Utara, Kota Bogor, Jawa Barat 16155, Indonesia                   | KEL. CIMAHPAR  | 320    | m3     | Dinas Pekerjaan Umum dan Penataan Ruang |
| 241 | H. Atang Trisnanto, S.Hut., M.Si | Partai Keadilan Sejahtera    | Pembangunan TPT Dasar Sungai  | CRPF+CGH, Jl. Perumahan Taman Kenari, RT.03/RW.1, CIMAHPAR, Kec. Bogor Utara, Kota Bogor, Jawa Barat 16155, Indonesia | KEL. CIMAHPAR  | 350    | m3     | Dinas Pekerjaan Umum dan Penataan Ruang |
| 242 | H. Atang Trisnanto, S.Hut., M.Si | Partai Keadilan Sejahtera    | Pemeliharaan TPT Dasar Sungai | , RT.01/RW.1 CIMAHPAR Kec. Bogor Utara, Kota Bogor, Jawa Barat 16155, Indonesia                                       | KEL. CIMAHPAR  | 73,6   | m3     | Dinas Pekerjaan Umum dan Penataan Ruang |
| 243 | H. Atang Trisnanto, S.Hut., M.Si | Partai Keadilan Sejahtera    | Pembangunan TPT Dasar Sungai  | Jl. R khanafiah rt 1/15 no 29, Cimahpar, Kec. Bogor Utara, Kota Bogor, Jawa Barat 16155, Indonesia                    | KEL. CIMAHPAR  | 240    | m3     | Dinas Pekerjaan Umum dan Penataan Ruang |
| 244 | H. Atang Trisnanto, S.Hut., M.Si | Partai Keadilan Sejahtera    | Pembangunan TPT Dasar Sungai  | CR3G+Q7P, Jl. Babakan II, RT.03 rw10 Cimahpar, Kec. Bogor Utara, Kota Bogor, Jawa Barat 16155, Indonesia              | KEL. CIMAHPAR  | 1200   | m3     | Dinas Pekerjaan Umum dan Penataan Ruang |
| 245 | Endah Purwanti, S.Pi             | Partai Keadilan Sejahtera    | Pembangunan TPT Dasar Sungai  | Kp. Belentuk RT02 RW01 Kelurahan Cimahpar                                                                             | KEL. CIMAHPAR  | 120    | m3     | Dinas Pekerjaan Umum dan Penataan Ruang |
| 246 | Ahmad Aswandi, S.H               | Partai Persatuan Pembangunan | Pembangunan TPT Dasar Sungai  | Kencana Rt 01-06 Rw 01 kencana Tanah Sareal                                                                           | KEL. KENCANA   | 2700   | m3     | Dinas Pekerjaan Umum dan                |



RENCANA KERJA PEMERINTAH DAERAH  
(RKPD) KOTA BOGOR TAHUN 2024

| No. | Pengusul                         | Fraksi                                | Usulan                                | Alamat                                                                                           | Kelurahan          | Volume | Satuan | Tujuan PD                               |
|-----|----------------------------------|---------------------------------------|---------------------------------------|--------------------------------------------------------------------------------------------------|--------------------|--------|--------|-----------------------------------------|
|     |                                  |                                       |                                       |                                                                                                  |                    |        |        | Penataan Ruang                          |
| 247 | Hj. Sri Kusnaeni, S.T.P, M.E.I   | Partai Keadilan Sejahtera             | Pembangunan Drainase Kota             | 8RFJ+MP4, Jalan, RT.02/RW.1, Rancamaya, Kec. Bogor Sel., Kota Bogor, Jawa Barat 16139, Indonesia | KEL. RANCAMAYA     | 90     | m3     | Dinas Pekerjaan Umum dan Penataan Ruang |
| 248 | H. Azis Muslim                   | Partai Gerakan Indonesia Raya         | Pembangunan TPT Dasar Sungai          | Blok D.2 Perumahan Ciluar Asri                                                                   | KEL. CILUAR        | 840    | m3     | Dinas Pekerjaan Umum dan Penataan Ruang |
| 249 | H. Azis Muslim                   | Partai Gerakan Indonesia Raya         | Pembangunan TPT Dasar Sungai          | RT 6/9 Kelurahan Ciluar KEC. Bogor Utara                                                         | KEL. CILUAR        | 90     | m3     | Dinas Pekerjaan Umum dan Penataan Ruang |
| 250 | H. Atang Trisnanto, S.Hut., M.Si | Partai Keadilan Sejahtera             | Pembangunan Drainase Kota             | RT 05 RW.02, Ciluar, Kec. Bogor Utara, Kota Bogor, Jawa Barat 16156, Indonesia                   | KEL. CILUAR        | 600    | m3     | Dinas Pekerjaan Umum dan Penataan Ruang |
| 251 | H. Atang Trisnanto, S.Hut., M.Si | Partai Keadilan Sejahtera             | Pemeliharaan TPT Dasar Sungai         | Wilayah Rt 03 /17                                                                                | KEL. TEGALGUNDIL   | 34     | m3     | Dinas Pekerjaan Umum dan Penataan Ruang |
| 252 | H. Atang Trisnanto, S.Hut., M.Si | Partai Keadilan Sejahtera             | Pembangunan TPT Dasar Sungai          | Wilayah Rt 4 Rw. 17                                                                              | KEL. TEGALGUNDIL   | 2000   | m3     | Dinas Pekerjaan Umum dan Penataan Ruang |
| 253 | Iwan Iswanto, ST                 | Partai Demokrasi Indonesia Perjuangan | Pembangunan Jembatan dalam Jalan Kota | CQC9+GVR, RT.07/RW.04, Sindangbarang, Kec. Bogor Bar., Kota Bogor, Jawa Barat 16117, Indonesia   | KEL. SINDANGBARANG | 54     | m2     | Dinas Pekerjaan Umum dan Penataan Ruang |





RENCANA KERJA PEMERINTAH DAERAH  
(RKPD) KOTA BOGOR TAHUN 2024

| No. | Pengusul                         | Fraksi                                | Usulan                       | Alamat                                                                                                                                              | Kelurahan          | Volume | Satuan | Tujuan PD                               |
|-----|----------------------------------|---------------------------------------|------------------------------|-----------------------------------------------------------------------------------------------------------------------------------------------------|--------------------|--------|--------|-----------------------------------------|
| 254 | H. Mochamad Zenal Abidin, S.Pd.I | Partai Gerakan Indonesia Raya         | Pembangunan Drainase Kota    | Jl. Cimanggu Barata Gg. Mortir No.25 Kel, RT.03/RW.03, Kedung Jaya, Kec. Tanah Sereal, Kota Bogor, Jawa Barat 16162, Indonesia                      | KEL. KEDUNGGJAYA   | 1200   | m3     | Dinas Pekerjaan Umum dan Penataan Ruang |
| 255 | H. Atang Trisnanto, S.Hut., M.Si | Partai Keadilan Sejahtera             | Pembangunan Drainase Kota    | Jl. legok Muncang RT 03/RW 15 , Cipaku kec. bogor selatan                                                                                           | KEL. CIPAKU        | 25     | m3     | Dinas Pekerjaan Umum dan Penataan Ruang |
| 256 | Ence Setiawan                    | Partai Demokrasi Indonesia Perjuangan | Pembangunan TPT Dasar Sungai | Balumbangjaya                                                                                                                                       | KEL. BALUMBANGJAYA | 200    | m3     | Dinas Pekerjaan Umum dan Penataan Ruang |
| 257 | H. Atang Trisnanto, S.Hut., M.Si | Partai Keadilan Sejahtera             | Pembangunan TPT Dasar Sungai | RT.05 RW.02 Kampung Babakan, Kel.Ciluar, Kec.Kota Bogor Utara. Pembangunan Turab panjang x tinggi x lebar = 50mx4mx0,8m (Usulan H. Atang Trisnanto) | KEL. CILUAR        | 192    | m3     | Dinas Pekerjaan Umum dan Penataan Ruang |
| 258 | H. Murtadlo, S.PD.I, M.Si        | Partai Golongan Karya                 | Pemeliharaan Jalan Kota      | Jl. Raya Baru Pabuaran RT.01,RT.02,RT.03,RT.04,RT.05, RW.03 Kel.Cibadak Kec.Tanah Sareal Kota Bogor Jawa Barat 16166                                | KEL. CIBADAK       | 21900  | m2     | Dinas Pekerjaan Umum dan Penataan Ruang |
| 259 | Pepen Firdaus, S.Sos             | Partai Gerakan Indonesia Raya         | Pembangunan TPT Dasar Sungai | 9R9P+GP8, RT.04/RW.09, Katulampa, Kec. Bogor Tim., Kota Bogor, Jawa Barat 16144, Indonesia                                                          | KEL. KATULAMPA     | 3200   | m3     | Dinas Pekerjaan Umum dan Penataan Ruang |
| 260 | H. Murtadlo, S.PD.I, M.Si        | Partai Golongan Karya                 | Pemeliharaan Jalan Kota      | FQHG+PV6, Jl. Kh. Ahmad Sya'yani, RT.03/RW.07, Mekarwangi, Kec. Tanah Sereal, Kota Bogor, Jawa Barat 16168, Indonesia                               | KEL. MEKARWANGI    | 2000   | m2     | Dinas Pekerjaan Umum dan Penataan Ruang |
| 261 | Hj. Sri Kusnaeni, S.T.P, M.E.I   | Partai Keadilan Sejahtera             | Pembangunan Drainase Kota    | Jl. Rancamaya, RT.02/RW.07, Rancamaya, Kec. Bogor Sel., Kota Bogor, Jawa Barat 16139, Indonesia                                                     | KEL. RANCAMAYA     | 252    | m3     | Dinas Pekerjaan Umum dan                |



RENCANA KERJA PEMERINTAH DAERAH  
(RKPD) KOTA BOGOR TAHUN 2024

| No. | Pengusul                | Fraksi                        | Usulan                          | Alamat                                                                                                                                                                                    | Kelurahan      | Volume | Satuan | Tujuan PD                               |
|-----|-------------------------|-------------------------------|---------------------------------|-------------------------------------------------------------------------------------------------------------------------------------------------------------------------------------------|----------------|--------|--------|-----------------------------------------|
|     |                         |                               |                                 |                                                                                                                                                                                           |                |        |        | Penataan Ruang                          |
| 262 | R. Dodi Setiawan        | Partai Demokrat               | Pembangunan TPT Dasar Sungai    | Jl. Raya Bogor No.15, RT.01/RW.03, Cibuluh, Kec. Bogor Utara, Kota Bogor, Jawa Barat 16151, Indonesia ( GANG KOPEM RT 01 RW 03 KELURAHAN CIBULUH KECAMATAN BOGOR UTARA / SUNGAI CIBULUH ) | KEL. CIBULUH   | 600    | m3     | Dinas Pekerjaan Umum dan Penataan Ruang |
| 263 | Drs. Mahpudi Ismail     | Partai Gerakan Indonesia Raya | Pemeliharaan Jalan Kota         | Jl. Medika                                                                                                                                                                                | KEL. MENTENG   | 865    | m2     | Dinas Pekerjaan Umum dan Penataan Ruang |
| 264 | Mardiyanto, S.Pi        | Partai Keadilan Sejahtera     | Pemeliharaan Jalan Kota         | 8RVW+686, Jl. Rulita, RT.01/RW.07, Harjasari, Kec. Bogor Sel., Kota Bogor, Jawa Barat 16138, Indonesia (Usulan Mardiyanto, S.Pi)                                                          | KEL. HARJASARI | 630    | m2     | Dinas Pekerjaan Umum dan Penataan Ruang |
| 265 | Drs. Mahpudi Ismail     | Partai Gerakan Indonesia Raya | Pembangunan Septic Tank Komunal | RT.02/RW.11, Bubulak, Kec. Bogor Bar., Kota Bogor, Jawa Barat 16115, Indonesia                                                                                                            | KEL. BUBULAK   | 75     | m2     | Dinas Pekerjaan Umum dan Penataan Ruang |
| 266 | Bambang Dwi Wahyono, SH | Partai Demokrat               | Pembangunan TPT Dasar Sungai    | Jl. Curug Induk No.9b, RT.01/RW.03, Curug, Kec. Bogor Bar., Kota Bogor, Jawa Barat 16113, Indonesia ( CURUG RESIDENCE RT 03 RW 07 KELURAHAN CURUG KECAMATAN BOGOR BARAT / SUNGAI ANGKE )  | KEL. CURUG     | 180    | m3     | Dinas Pekerjaan Umum dan Penataan Ruang |
| 267 | Drs. Safrudin, M.Si     | Partai Amanat Nasional        | Pembangunan TPT Dasar Sungai    | Jl. H. Ahmad Yunus No.84, RT.01/RW.04, Sukaresmi, Kec. Tanah Sereal, Kota Bogor, Jawa Barat 16165, Indonesia                                                                              | KEL. SUKARESMI | 192    | m3     | Dinas Pekerjaan Umum dan Penataan Ruang |



RENCANA KERJA PEMERINTAH DAERAH  
(RKPD) KOTA BOGOR TAHUN 2024

| No. | Pengusul                         | Fraksi                        | Usulan                       | Alamat                                                                                                                               | Kelurahan       | Volume | Satuan | Tujuan PD                               |
|-----|----------------------------------|-------------------------------|------------------------------|--------------------------------------------------------------------------------------------------------------------------------------|-----------------|--------|--------|-----------------------------------------|
| 268 | Said Muhamad Mohan               | Partai Gerakan Indonesia Raya | Pembangunan TPT Dasar Sungai | Komplek tulus Rejo                                                                                                                   | KEL. MUARASARI  | NaN    | m3     | Dinas Pekerjaan Umum dan Penataan Ruang |
| 269 | Anita Primasari Mongan, SE, M.Si | Partai Demokrat               | Pemeliharaan Drainase Kota   | Pondok Rumpit RT. 001 sampai dengan RT. 004 RW. 005                                                                                  | KEL. KEBONPEDES | 240    | m3     | Dinas Pekerjaan Umum dan Penataan Ruang |
| 270 | Drs. Safrudin, M.Si              | Partai Amanat Nasional        | Pembangunan TPT Dasar Sungai | Gang Hampal No.37, RT.1/RW.11, Kb. Pedes, Kec. Tanah Sereal, Kota Bogor, Jawa Barat 16162, Indonesia                                 | KEL. KEBONPEDES | 4,32   | m3     | Dinas Pekerjaan Umum dan Penataan Ruang |
| 271 | H. Mochamad Zenal Abidin, S.Pd.I | Partai Gerakan Indonesia Raya | Pemeliharaan Drainase Kota   | Jl. Cimanggu Bharata Gg. mortir Rt 05 Rw 03 Kel. Kedung Jaya, Kec. Tanah Sereal, Kota Bogor, Jawa Barat, Indonesia                   | KEL. KEDUNGJAYA | 50     | m3     | Dinas Pekerjaan Umum dan Penataan Ruang |
| 272 | H. Mochamad Zenal Abidin, S.Pd.I | Partai Gerakan Indonesia Raya | Pembangunan Drainase Kota    | Jl.raya Cimanggu Barata Rt 01 Rw 03 depan Gg. Prihatin                                                                               | KEL. KEDUNGJAYA | 6,25   | m3     | Dinas Pekerjaan Umum dan Penataan Ruang |
| 273 | Angga Alan Surawijaya, S.Pi      | Partai Keadilan Sejahtera     | Pembangunan TPT Dasar Sungai | CQ6P+QH7, Gg. Patoha, RT.02/RW.13, Menteng, Kec. Bogor Bar., Kota Bogor, Jawa Barat 16111, Indonesia                                 | KEL. MENTENG    | 44,85  | m3     | Dinas Pekerjaan Umum dan Penataan Ruang |
| 274 | H.R. Oyok Sukardi, SE, MM        | Partai Golongan Karya         | Pembangunan TPT Dasar Sungai | Gang Majelis, Jln Pangeran Sogiri 02/RW 01 , Kel. RT.02/RW.01, Tanah Baru, Kec. Bogor Utara, Kota Bogor, Jawa Barat 16154, Indonesia | KEL. TANAHBARU  | 450    | m3     | Dinas Pekerjaan Umum dan Penataan Ruang |
| 275 | H.R. Oyok Sukardi, SE, MM        | Partai Golongan Karya         | Pembangunan Drainase Kota    | Jl. Tanah Baru Blok D No.3, RT.04/RW.08, Tanah Baru, Kec. Bogor Utara, Kota Bogor, Jawa Barat 16154, Indonesia                       | KEL. TANAHBARU  | 200    | m3     | Dinas Pekerjaan Umum dan                |



RENCANA KERJA PEMERINTAH DAERAH  
(RKPD) KOTA BOGOR TAHUN 2024

| No. | Pengusul                         | Fraksi                                | Usulan                       | Alamat                                                                                                                                                                                          | Kelurahan           | Volume | Satuan | Tujuan PD                               |
|-----|----------------------------------|---------------------------------------|------------------------------|-------------------------------------------------------------------------------------------------------------------------------------------------------------------------------------------------|---------------------|--------|--------|-----------------------------------------|
|     |                                  |                                       |                              |                                                                                                                                                                                                 |                     |        |        | Penataan Ruang                          |
| 276 | H. Atang Trisnanto, S.Hut., M.Si | Partai Keadilan Sejahtera             | Pemeliharaan Drainase Kota   | Normalisasi dan pelebaran Saluran Induk Jl. Bangbarung depan SDN Bantarjati 5 RT 02/RW 02 Kel. Tegal Gundil Kec. Bogor Utara. Pxlxt (10mx0.8mx1.2m)                                             | KEL. TEGALGUNDIL    | 15,36  | m3     | Dinas Pekerjaan Umum dan Penataan Ruang |
| 277 | H. Azis Muslim                   | Partai Gerakan Indonesia Raya         | Pemeliharaan Drainase Kota   | Jl. Bougenville Blok C3 No.7, RT.04/RW.08, Ciluar, Kec. Bogor Utara, Kota Bogor, Jawa Barat 16156, Indonesia                                                                                    | KEL. CILUAR         | 56     | m3     | Dinas Pekerjaan Umum dan Penataan Ruang |
| 278 | H. Atang Trisnanto, S.Hut., M.Si | Partai Keadilan Sejahtera             | Pembangunan Drainase Kota    | Pertemuan Jl Bangbarung, Jl Gn. Gede dan Jl Tampomas RT 4 dan RT 5 RW 3 Kel. Babakan Kec Bogor Tengah. Normalisasi Drainase (Panjang 500m x lebar 0.8m x tinggi 1m) (Usulan H. Atang Trisnanto) | KEL. BABAKAN        | 400    | m3     | Dinas Pekerjaan Umum dan Penataan Ruang |
| 279 | Anita Primasari Mongan, SE, M.Si | Partai Demokrat                       | Pembangunan TPT Dasar Sungai | FQCP+7P7, Jl. KH Muhidin, RT.04/RW.04, Kencana, Kec. Tanah Sereal, Kota Bogor, Jawa Barat 16167, Indonesia                                                                                      | KEL. KENCANA        | 6400   | m3     | Dinas Pekerjaan Umum dan Penataan Ruang |
| 280 | Ence Setiawan                    | Partai Demokrasi Indonesia Perjuangan | Pemeliharaan Jalan Kota      | Jl. Batuhulung                                                                                                                                                                                  | KEL. BALUMBANGJ AYA | 330000 | m2     | Dinas Pekerjaan Umum dan Penataan Ruang |
| 281 | Ahmad Aswandi, S.H               | Partai Persatuan Pembangunan          | Pemeliharaan Jalan Kota      | FQHG+PV6, Jl. Kh. Ahmad Sya'yani, RT.03/RW.07, Mekarwangi, Kec. Tanah Sereal, Kota Bogor, Jawa Barat 16168, Indonesia                                                                           | KEL. MEKARWANGI     | 2500   | m2     | Dinas Pekerjaan Umum dan Penataan Ruang |
| 282 | H. Azis Muslim                   | Partai Gerakan Indonesia Raya         | Pembangunan TPT Dasar Sungai | Jl. Batara, RT.02/RW.02, Ciluar, Kec. Bogor Utara, Kota Bogor, Jawa Barat 16156, Indonesia                                                                                                      | KEL. CILUAR         | 200    | m3     | Dinas Pekerjaan Umum dan Penataan Ruang |



RENCANA KERJA PEMERINTAH DAERAH  
(RKPD) KOTA BOGOR TAHUN 2024

| No. | Pengusul         | Fraksi                                | Usulan                       | Alamat                                                                                                           | Kelurahan           | Volume | Satuan | Tujuan PD                               |
|-----|------------------|---------------------------------------|------------------------------|------------------------------------------------------------------------------------------------------------------|---------------------|--------|--------|-----------------------------------------|
| 283 | Ence Setiawan    | Partai Demokrasi Indonesia Perjuangan | Pembangunan TPT Dasar Sungai | Jl. Batuhulung No. 7                                                                                             | KEL. BALUMBANGJ AYA | 180    | m3     | Dinas Pekerjaan Umum dan Penataan Ruang |
| 284 | Ence Setiawan    | Partai Demokrasi Indonesia Perjuangan | Pembangunan TPT Dasar Sungai | Jl. Cilubang Kp. Batuhulung                                                                                      | KEL. BALUMBANGJ AYA | 0      | m3     | Dinas Pekerjaan Umum dan Penataan Ruang |
| 285 | H. Azis Muslim   | Partai Gerakan Indonesia Raya         | Pembangunan TPT Dasar Sungai | Jl. Bougenville Blok C3 No.2, RT.01/RW.08, Ciluar, Kec. Bogor Utara, Kota Bogor, Jawa Barat 16156, Indonesia     | KEL. CILUAR         | 45     | m3     | Dinas Pekerjaan Umum dan Penataan Ruang |
| 286 | Iwan Iswanto, ST | Partai Demokrasi Indonesia Perjuangan | Pemeliharaan Drainase Kota   | Jl. Pemuda Caringin No.31, RT.02/RW.05, Kel. Margajaya, Kec. Bogor Bar., Kota Bogor, Jawa Barat 16116, Indonesia | KEL. MARGAJAYA      | 90     | m3     | Dinas Pekerjaan Umum dan Penataan Ruang |
| 287 | H. Mulyadi, S.H  | Partai Demokrat                       | Pembangunan Drainase Kota    | Jl. Rambutan Raya No.52, RT.06/RW.06, Baranangsiang, Kec. Bogor Tim., Kota Bogor, Jawa Barat 16143, Indonesia    | KEL. BARANANGSIANG  | 244    | m2     | Dinas Pekerjaan Umum dan Penataan Ruang |
| 288 | Iwan Iswanto, ST | Partai Demokrasi Indonesia Perjuangan | Pembangunan TPT Dasar Sungai | Jl. Pemuda No.5, RT.02/RW.05, Margajaya, Kec. Bogor Bar., Kota Bogor, Jawa Barat 16116, Indonesia                | KEL. MARGAJAYA      | 600    | m3     | Dinas Pekerjaan Umum dan Penataan Ruang |
| 289 | Iwan Iswanto, ST | Partai Demokrasi Indonesia Perjuangan | Pemeliharaan Jalan Kota      | Jl. Pemuda Caringin RT.01/RW.05, Kel. Margajaya, Kec. Bogor Bar., Kota Bogor, Jawa Barat 16116, Indonesia        | KEL. MARGAJAYA      | 3200   | m2     | Dinas Pekerjaan Umum dan Penataan Ruang |
| 290 | R. Dodi Setiawan | Partai Demokrat                       | Pembangunan TPT Dasar Sungai | KP. TANAH SEWA                                                                                                   | KEL. CIPARIGI       | 75     | m3     | Dinas Pekerjaan Umum dan                |



RENCANA KERJA PEMERINTAH DAERAH  
(RKPD) KOTA BOGOR TAHUN 2024

| No. | Pengusul                          | Fraksi                                | Usulan                        | Alamat                                                                                                                         | Kelurahan          | Volume | Satuan | Tujuan PD                               |
|-----|-----------------------------------|---------------------------------------|-------------------------------|--------------------------------------------------------------------------------------------------------------------------------|--------------------|--------|--------|-----------------------------------------|
|     |                                   |                                       |                               |                                                                                                                                |                    |        |        | Penataan Ruang                          |
| 291 | Pepen Firdaus, S.Sos              | Partai Gerakan Indonesia Raya         | Pemeliharaan Jalan Kota       | Jl. Riau No.20, RT.03/RW.03, Baranangsiang, Kec. Bogor Tim., Kota Bogor, Jawa Barat 16143, Indonesia                           | KEL. BARANANGSIANG | 280    | m2     | Dinas Pekerjaan Umum dan Penataan Ruang |
| 292 | Atty Somaddikarya                 | Partai Demokrasi Indonesia Perjuangan | Pemeliharaan Jalan Kota       | Jl, Surya Kencana No. 295 RT 01/07 Kel, Babakanpasar Kec. Bogor Tengah Kota Bogor Jawa Barat 16126 Indonesia                   | KEL. BABAKANPASAR  | 450    | m2     | Dinas Pekerjaan Umum dan Penataan Ruang |
| 293 | Ence Setiawan                     | Partai Demokrasi Indonesia Perjuangan | Pembangunan TPT Dasar Sungai  | Balumbangjaya                                                                                                                  | KEL. BALUMBANGJAYA | 200    | m3     | Dinas Pekerjaan Umum dan Penataan Ruang |
| 294 | H. Karnain Asyhar, S.P, M.Si      | Partai Keadilan Sejahtera             | Pemeliharaan Jalan Kota       | FQFF+3C9, Jl. Sumur Wangi, RT.02/RW.09, Kayu Manis, Kec. Tanah Sereal, Kota Bogor, Jawa Barat 16169, Indonesia                 | KEL. KAYUMANIS     | 400    | m2     | Dinas Pekerjaan Umum dan Penataan Ruang |
| 295 | H. Murtadlo, S.PD.I, M.Si         | Partai Golongan Karya                 | Pembangunan TPT Dasar Sungai  | FQG8+R7R, Jl. Kp. Munjul, RT.05 RW.05 Kayu Manis, Kec. Tanah Sereal, Kota Bogor, Jawa Barat 16169, Indonesia                   | KEL. KAYUMANIS     | 2400   | m3     | Dinas Pekerjaan Umum dan Penataan Ruang |
| 296 | H.M. Dody Hikmawan, SE            | Partai Keadilan Sejahtera             | Pembangunan TPT Dasar Sungai  | Bojong Menteng, Pasir Mulya 9QXF+RJF, RT.03/RW.02, Kel. Pasir Mulya, Kec. Bogor barat, Kota Bogor, Jawa Barat 16610, Indonesia | KEL. PASIRMULYA    | 270    | m3     | Dinas Pekerjaan Umum dan Penataan Ruang |
| 297 | H. Dadang Iskandar Danubrata, S.E | Partai Demokrasi Indonesia Perjuangan | Pemeliharaan TPT Dasar Sungai | Komp. Kehutanan                                                                                                                | KEL. BONDONGAN     | 35     | m3     | Dinas Pekerjaan Umum dan Penataan Ruang |



RENCANA KERJA PEMERINTAH DAERAH  
(RKPD) KOTA BOGOR TAHUN 2024

| No. | Pengusul                         | Fraksi                                | Usulan                          | Alamat                                                                                                               | Kelurahan        | Volume | Satuan | Tujuan PD                               |
|-----|----------------------------------|---------------------------------------|---------------------------------|----------------------------------------------------------------------------------------------------------------------|------------------|--------|--------|-----------------------------------------|
| 298 | Rizal Utami, S.H,M.H             | Partai Persatuan Pembangunan          | Pembangunan Septic Tank Komunal | Jl. Ardio Gg. Belimbing No.16, RT.03/RW.02, Cibogor, Kecamatan Bogor Tengah, Kota Bogor, Jawa Barat 16124, Indonesia | KEL. CIBOGOR     | 0      | 5      | Dinas Pekerjaan Umum dan Penataan Ruang |
| 299 | Iwan Iswanto, ST                 | Partai Demokrasi Indonesia Perjuangan | Pembangunan TPT Dasar Sungai    | Muara kidul, RT.04/RW.14, Pasir Jaya, Kec. Bogor Bar., Kota Bogor, Jawa Barat 16119, Indonesia                       | KEL. PASIRJAYA   | 32     | m3     | Dinas Pekerjaan Umum dan Penataan Ruang |
| 300 | H. Atang Trisnanto, S.Hut., M.Si | Partai Keadilan Sejahtera             | Pembangunan TPT Dasar Sungai    | Jl. Raden Khanafiah No.RT. 03 / 15, Cimahpar, Kec. Bogor Utara, Kota Bogor, Jawa Barat 16155, Indonesia              | KEL. CIMAHPAR    | 48     | m3     | Dinas Pekerjaan Umum dan Penataan Ruang |
| 301 | Sendhy Pratama, SH, MH           | Partai Hati Nurani Rakyat             | Pembangunan TPT Dasar Sungai    | Jl. Panaragan Kidul No.57, RT.5/RW.05, Panaragan, Kecamatan Bogor Tengah, Kota Bogor, Jawa Barat 16125, Indonesia    | KEL. PASIRJAYA   | 112    | m3     | Dinas Pekerjaan Umum dan Penataan Ruang |
| 302 | Ir. H. Muaz HD                   | Partai Keadilan Sejahtera             | Pembangunan TPT Dasar Sungai    | Jl. Sriwijaya No.29, RT.01/RW.7, Kedung Jaya, Kec. Tanah Sereal, Kota Bogor, Jawa Barat 16164, Indonesia             | KEL. KEDUNGGJAYA | 1125   | m3     | Dinas Pekerjaan Umum dan Penataan Ruang |
| 303 | Drs. Mahpudi Ismail              | Partai Gerakan Indonesia Raya         | Pemeliharaan TPT Dasar Sungai   | RT.02/RW.12, Bubulak, Kec. Bogor Bar., Kota Bogor, Jawa Barat 16115, Indonesia                                       | KEL. BUBULAK     | 3750   | M3     | Dinas Pekerjaan Umum dan Penataan Ruang |
| 304 | Drs. Mahpudi Ismail              | Partai Gerakan Indonesia Raya         | Pembangunan TPT Dasar Sungai    | RT.01/RW.12, Bubulak, Kec. Bogor Bar., Kota Bogor, Jawa Barat 16115, Indonesia                                       | KEL. BUBULAK     | 200    | m3     | Dinas Pekerjaan Umum dan Penataan Ruang |
| 305 | Rizal Utami, S.H,M.H             | Partai Persatuan Pembangunan          | Pembangunan TPT Dasar Sungai    | Jl. Ardio Blok Jembatan No.45, RT.03/RW.05, Cibogor, Kecamatan Bogor Tengah, Kota Bogor, Jawa Barat 16124, Indonesia | KEL. CIBOGOR     | 300    | m3     | Dinas Pekerjaan Umum dan                |



RENCANA KERJA PEMERINTAH DAERAH  
(RKPD) KOTA BOGOR TAHUN 2024

| No. | Pengusul                         | Fraksi                                | Usulan                                | Alamat                                                                                                               | Kelurahan        | Volume | Satuan | Tujuan PD                               |
|-----|----------------------------------|---------------------------------------|---------------------------------------|----------------------------------------------------------------------------------------------------------------------|------------------|--------|--------|-----------------------------------------|
|     |                                  |                                       |                                       |                                                                                                                      |                  |        |        | Penataan Ruang                          |
| 306 | H. Murtadlo, S.PD.I, M.Si        | Partai Golongan Karya                 | Pembangunan Jembatan dalam Jalan Kota | Jl. Kp. Seremped No.79, RT.03/RW.04, Cibadak, Kec. Tanah Sereal, Kota Bogor, Jawa Barat 16166, Indonesia             | KEL. CIBADAK     | 300    | m2     | Dinas Pekerjaan Umum dan Penataan Ruang |
| 307 | Mardiyanto, S.Pi                 | Partai Keadilan Sejahtera             | Pemeliharaan TPT Dasar Sungai         | 9RP4+J6C, RT.03/RW.12, Bondongan, Kec. Bogor Sel., Kota Bogor, Jawa Barat 16131, Indonesia (Usulan Mardiyanto, S.Pi) | KEL. BONDONGAN   | 262,5  | m3     | Dinas Pekerjaan Umum dan Penataan Ruang |
| 308 | H. Mochamad Zenal Abidin, S.Pd.I | Partai Gerakan Indonesia Raya         | Pemeliharaan TPT Dasar Sungai         | RT.03/RW.07, Kedung Jaya, Kec. Tanah Sereal, Kota Bogor, Jawa Barat 16162, Indonesia                                 | KEL. KEDUNGJAYA  | 100    | m3     | Dinas Pekerjaan Umum dan Penataan Ruang |
| 309 | Rizal Utami, S.H,M.H             | Partai Persatuan Pembangunan          | Pembangunan TPT Dasar Sungai          | Jl. Ardio Blok Jembatan No.43, RT.03/RW.05, Cibogor, Kecamatan Bogor Tengah, Kota Bogor, Jawa Barat 16124, Indonesia | KEL. CIBOGOR     | 200    | m3     | Dinas Pekerjaan Umum dan Penataan Ruang |
| 310 | H. Atang Trisnanto, S.Hut., M.Si | Partai Keadilan Sejahtera             | Pemeliharaan TPT Dasar Sungai         | Gg. Pelita, RT.04/RW.18, Tegal Gundil, Kec. Bogor Utara, Kota Bogor, Jawa Barat 16152, Indonesia                     | KEL. TEGALGUNDIL | 258    | m3     | Dinas Pekerjaan Umum dan Penataan Ruang |
| 311 | Ence Setiawan                    | Partai Demokrasi Indonesia Perjuangan | Pembangunan TPT Dasar Sungai          | Jl. Cilubang LB. No.75                                                                                               | KEL. SITUGEDE    | 480    | m3     | Dinas Pekerjaan Umum dan Penataan Ruang |
| 312 | Sopian, SE                       | Partai Gerakan Indonesia Raya         | Pemeliharaan Drainase Kota            | CR96+G58, Jl. Bangbarung Raya, RT.03/RW.07, Bantarjati, Kec. Bogor Utara, Kota Bogor, Jawa Barat 16153, Indonesia    | KEL. BANTARJATI  | 100    | m2     | Dinas Pekerjaan Umum dan Penataan Ruang |





RENCANA KERJA PEMERINTAH DAERAH  
(RKPD) KOTA BOGOR TAHUN 2024

| No. | Pengusul                         | Fraksi                                | Usulan                        | Alamat                                                                                                                                   | Kelurahan       | Volume | Satuan | Tujuan PD                               |
|-----|----------------------------------|---------------------------------------|-------------------------------|------------------------------------------------------------------------------------------------------------------------------------------|-----------------|--------|--------|-----------------------------------------|
| 313 | Said Muhamad Mohan               | Partai Gerakan Indonesia Raya         | Pembangunan TPT Dasar Sungai  | Kp tajur rt 02 rw 04 muarasari bogor selatan                                                                                             | KEL. MUARASARI  | NaN    | m3     | Dinas Pekerjaan Umum dan Penataan Ruang |
| 314 | H. Atang Trisnanto, S.Hut., M.Si | Partai Keadilan Sejahtera             | Pembangunan TPT Dasar Sungai  | Jl. Ciremei Ujung Gg. Cemp. No.13, RT.03/RW.12, Bantarjati, Kec. Bogor Utara, Kota Bogor, Jawa Barat 16153, Indonesia                    | KEL. BANTARJATI | 40     | m3     | Dinas Pekerjaan Umum dan Penataan Ruang |
| 315 | Bambang Dwi Wahyono, SH          | Partai Demokrat                       | Pembangunan TPT Dasar Sungai  | Jl. Pahlawan Blok Pahlawan I No.42, RT.03/RW.07, Bondongan, Kec. Bogor Sel., Kota Bogor, Jawa Barat 16131, Indonesia                     | KEL. BONDONGAN  | 990    | m3     | Dinas Pekerjaan Umum dan Penataan Ruang |
| 316 | Said Muhamad Mohan               | Partai Gerakan Indonesia Raya         | Pembangunan TPT Dasar Sungai  | No.4, Blok Tulus Rejo Jalan Raya Tajur Blok Tulus Rejo, RT.05/RW.04, Muarasari, Kec. Bogor Sel., Kota Bogor, Jawa Barat 16137, Indonesia | KEL. MUARASARI  | 250    | m3     | Dinas Pekerjaan Umum dan Penataan Ruang |
| 317 | H. Atang Trisnanto, S.Hut., M.Si | Partai Keadilan Sejahtera             | Pemeliharaan TPT Dasar Sungai | RT 04/RW.02, Ciluar, Kec. Bogor Utara, Kota Bogor, Jawa Barat 16156, Indonesia                                                           | KEL. CILUAR     | 1800   | m3     | Dinas Pekerjaan Umum dan Penataan Ruang |
| 318 | H. Syarif Hidayat Sastra, SE     | Partai Demokrasi Indonesia Perjuangan | Pemeliharaan TPT Dasar Sungai | Jl Sempur Kaler                                                                                                                          | KEL. BANTARJATI | 50     | m3     | Dinas Pekerjaan Umum dan Penataan Ruang |
| 319 | Drs. Safrudin, M.Si              | Partai Amanat Nasional                | Pembangunan TPT Dasar Sungai  | Jl. Kh. Ach Syahyani No.18a, RT.01/RW.08, Mekarwangi, Kec. Tanah Sereal, Kota Bogor, Jawa Barat 16168, Indonesia                         | KEL. MEKARWANGI | 0      | m3     | Dinas Pekerjaan Umum dan Penataan Ruang |



RENCANA KERJA PEMERINTAH DAERAH  
(RKPD) KOTA BOGOR TAHUN 2024

| No. | Pengusul                          | Fraksi                                | Usulan                                | Alamat                                                                                                                                                                                                                   | Kelurahan       | Volume | Satuan | Tujuan PD                               |
|-----|-----------------------------------|---------------------------------------|---------------------------------------|--------------------------------------------------------------------------------------------------------------------------------------------------------------------------------------------------------------------------|-----------------|--------|--------|-----------------------------------------|
| 320 | Bambang Dwi Wahyono, SH           | Partai Demokrat                       | Pembangunan TPT Dasar Sungai          | Jl. Bondongan No.194, RT.03/RW.08, Bondongan, Kec. Bogor Sel., Kota Bogor, Jawa Barat 16131, Indonesia<br>( KAMPUNG SINDANG RESMI RT 03 DAN 04 RW 08 KELURAHAN BONDONGAN KECAMATAN BOGOR SELATAN / SUNGAI CIPAKANCILAN ) | KEL. BONDONGAN  | 400    | m3     | Dinas Pekerjaan Umum dan Penataan Ruang |
| 321 | H. Atang Trisnanto, S.Hut., M.Si  | Partai Keadilan Sejahtera             | Pembangunan TPT Dasar Sungai          | RT 02,RW.05, NO.2Bantarjati, RT.02/RW.05, Bantarjati, Kec. Bogor Utara, Kota Bogor, Jawa Barat 16153, Indonesia                                                                                                          | KEL. BANTARJATI | 1000   | m3     | Dinas Pekerjaan Umum dan Penataan Ruang |
| 322 | Hj. R. Laniasari, S.A.P           | Partai Demokrasi Indonesia Perjuangan | Pembangunan Jembatan dalam Jalan Kota | jl.pondok rumput II blok jambon                                                                                                                                                                                          | KEL. KEBONPEDES | 800    | m2     | Dinas Pekerjaan Umum dan Penataan Ruang |
| 323 | H. Dadang Iskandar Danubrata, S.E | Partai Demokrasi Indonesia Perjuangan | Pembangunan TPT Dasar Sungai          | Kp. Tajur                                                                                                                                                                                                                | KEL. MUARASARI  | 150    | m3     | Dinas Pekerjaan Umum dan Penataan Ruang |
| 324 | Bambang Dwi Wahyono, SH           | Partai Demokrat                       | Pemeliharaan TPT Dasar Sungai         | Jl. Pahlawan 2 No.133, RT.03/RW.07, Bondongan, Kec. Bogor Sel., Kota Bogor, Jawa Barat 16131, Indonesia<br>( RT 03 RW 07 KELURAHAN BONDONGAN KECAMATAN BOGOR SELATAN / SUNGAI CIPAKANCILAN )                             | KEL. BONDONGAN  | 1200   | m3     | Dinas Pekerjaan Umum dan Penataan Ruang |
| 325 | Iwan Iswanto, ST                  | Partai Demokrasi Indonesia Perjuangan | Pembangunan TPT Dasar Sungai          | muara kidul                                                                                                                                                                                                              | KEL. PASIRJAYA  | 30     | m3     | Dinas Pekerjaan Umum dan Penataan Ruang |
| 326 | Hj. R. Laniasari, S.A.P           | Partai Demokrasi Indonesia            | Pemeliharaan TPT Dasar Sungai         | jl.pd rumput blok lubis no 80                                                                                                                                                                                            | KEL. KEBONPEDES | 30     | m3     | Dinas Pekerjaan Umum dan                |



RENCANA KERJA PEMERINTAH DAERAH  
(RKPD) KOTA BOGOR TAHUN 2024

| No. | Pengusul                          | Fraksi                                | Usulan                        | Alamat                                                                                                                                                                                                     | Kelurahan          | Volume | Satuan | Tujuan PD                               |
|-----|-----------------------------------|---------------------------------------|-------------------------------|------------------------------------------------------------------------------------------------------------------------------------------------------------------------------------------------------------|--------------------|--------|--------|-----------------------------------------|
|     |                                   | Perjuangan                            |                               |                                                                                                                                                                                                            |                    |        |        | Penataan Ruang                          |
| 327 | H. Dadang Iskandar Danubrata, S.E | Partai Demokrasi Indonesia Perjuangan | Pembangunan TPT Dasar Sungai  | Kp. Sindangresmi                                                                                                                                                                                           | KEL. BONDONGAN     | 15     | m3     | Dinas Pekerjaan Umum dan Penataan Ruang |
| 328 | Hj. Sri Kusnaeni, S.T.P, M.E.I    | Partai Keadilan Sejahtera             | Pemeliharaan TPT Dasar Sungai | Komplek Kehutanan Bondongan Selatan, RT.03/RW.07, Bondongan, Kec. Bogor Sel., Kota Bogor, Jawa Barat 16131, Indonesia                                                                                      | KEL. BONDONGAN     | 450    | m3     | Dinas Pekerjaan Umum dan Penataan Ruang |
| 329 | Ahmad Aswandi, S.H                | Partai Persatuan Pembangunan          | Pembangunan TPT Dasar Sungai  | Jl. Pabuaran Cimanggis , Mekarwangi, Kec. Tanah Sereal, Kota Bogor, Jawa Barat 16168, Indonesia                                                                                                            | KEL. MEKARWANGI    | 700    | m3     | Dinas Pekerjaan Umum dan Penataan Ruang |
| 330 | Bambang Dwi Wahyono, SH           | Partai Demokrat                       | Pemeliharaan TPT Dasar Sungai | Jl. Intan Pakuan VI No.46, RT.03/RW.03, Pakuan, Kec. Bogor Sel., Kota Bogor, Jawa Barat 16134, Indonesia<br>( KAMPUNG BABAKAN RT 03 RW 03 KELURAHAN PAKUAN KECAMATAN BOGOR SELATAN / SUNGAI CIPAKANCILAN ) | KEL. PAKUAN        | 315    | m3     | Dinas Pekerjaan Umum dan Penataan Ruang |
| 331 | Iwan Iswanto, ST                  | Partai Demokrasi Indonesia Perjuangan | Pembangunan TPT Dasar Sungai  | Jl. Kelor V No.23a, Cilendek Bar., Kec. Bogor Bar., Kota Bogor, Jawa Barat 16111, Indonesia                                                                                                                | KEL. MENTENG       | 48     | m3     | Dinas Pekerjaan Umum dan Penataan Ruang |
| 332 | H. Dadang Iskandar Danubrata, S.E | Partai Demokrasi Indonesia Perjuangan | Pembangunan TPT Dasar Sungai  | 9R56+J4Q, Kp. Legok muncang, RT.02/RW.15, Cipaku, Kec. Bogor Sel., Kota Bogor, Jawa Barat 16133, Indonesia                                                                                                 | KEL. CIPAKU        | 160    | m3     | Dinas Pekerjaan Umum dan Penataan Ruang |
| 333 | Devie Prihartini Sultani, SE      | Partai NasDem                         | Pembangunan TPT Dasar Sungai  | CQG7+VM3, RT.08/RW.05, Sindangbarang, Kec. Bogor Bar.,                                                                                                                                                     | KEL. SINDANGBARANG | 525    | m3     | Dinas Pekerjaan Umum dan                |



RENCANA KERJA PEMERINTAH DAERAH  
(RKPD) KOTA BOGOR TAHUN 2024

| No. | Pengusul                     | Fraksi                                | Usulan                        | Alamat                                                                                                                 | Kelurahan           | Volume | Satuan | Tujuan PD                               |
|-----|------------------------------|---------------------------------------|-------------------------------|------------------------------------------------------------------------------------------------------------------------|---------------------|--------|--------|-----------------------------------------|
|     |                              |                                       |                               | Kota Bogor, Jawa Barat 16117, Indonesia                                                                                |                     |        |        | Penataan Ruang                          |
| 334 | Devie Prihartini Sultani, SE | Partai NasDem                         | Pembangunan TPT Dasar Sungai  | Jl. Sindang Barang Pilar 1 No.2, RT.3/RW.05, Sindangbarang, Kec. Bogor Bar., Kota Bogor, Jawa Barat 16117, Indonesia   | KEL. SINDANGBARA NG | 40     | m3     | Dinas Pekerjaan Umum dan Penataan Ruang |
| 335 | Iwan Iswanto, ST             | Partai Demokrasi Indonesia Perjuangan | Pembangunan TPT Dasar Sungai  | Jl. Raya Gn. Batu Gang KosasihNo.44, RT.02/RW.01, Gunungbatu, Kec. Bogor Bar., Kota Bogor, Jawa Barat 16118, Indonesia | KEL. GUNUNG BATU    | 57,6   | m3     | Dinas Pekerjaan Umum dan Penataan Ruang |
| 336 | Iwan Iswanto, ST             | Partai Demokrasi Indonesia Perjuangan | Pembangunan TPT Dasar Sungai  | CQ7G+774, RT.05/RW.10, Gunungbatu, Kec. Bogor Bar., Kota Bogor, Jawa Barat 16118, Indonesia                            | KEL. GUNUNG BATU    | 75     | m3     | Dinas Pekerjaan Umum dan Penataan Ruang |
| 337 | Ade Askiah, S.H              | Partai Gerakan Indonesia Raya         | Pemeliharaan TPT Dasar Sungai | 8RP8+5P3, RT.03/RW.03, Kertamaya, Kec. Bogor Sel., Kota Bogor, Jawa Barat 16139, Indonesia                             | KEL. KERTAMAYA      | 40     | m3     | Dinas Pekerjaan Umum dan Penataan Ruang |
| 338 | Said Muhamad Mohan           | Partai Gerakan Indonesia Raya         | Pembangunan TPT Dasar Sungai  | Warung Limus RT 04/09 Kel. Mulyaharja Kec. Bogor Selatan                                                               | KEL. MULYAHARJA     | 450    | m3     | Dinas Pekerjaan Umum dan Penataan Ruang |
| 339 | Iwan Iswanto, ST             | Partai Demokrasi Indonesia Perjuangan | Pembangunan TPT Dasar Sungai  | CQC9+RQ9, RT.07/RW.04, Sindangbarang, Kec. Bogor Bar., Kota Bogor, Jawa Barat 16117, Indonesia                         | KEL. SINDANGBARA NG | 79,2   | m3     | Dinas Pekerjaan Umum dan Penataan Ruang |
| 340 | Iwan Iswanto, ST             | Partai Demokrasi Indonesia Perjuangan | Pembangunan TPT Dasar Sungai  | CQC9+4M5, Sindangbarang Pengkolan RT.04/RW.04, Sindangbarang, Kec. Bogor Bar., Kota Bogor, Jawa Barat 16117, Indonesia | KEL. SINDANGBARA NG | 129,6  | m3     | Dinas Pekerjaan Umum dan Penataan Ruang |



RENCANA KERJA PEMERINTAH DAERAH  
(RKPD) KOTA BOGOR TAHUN 2024

| No. | Pengusul                          | Fraksi                                | Usulan                        | Alamat                                                                                                                     | Kelurahan         | Volume | Satuan | Tujuan PD                               |
|-----|-----------------------------------|---------------------------------------|-------------------------------|----------------------------------------------------------------------------------------------------------------------------|-------------------|--------|--------|-----------------------------------------|
| 341 | Ujang Sugandi                     | Partai Demokrasi Indonesia Perjuangan | Pembangunan TPT Dasar Sungai  | jl.raya wangun                                                                                                             | KEL. SINDANGSARI  | 105    | m3     | Dinas Pekerjaan Umum dan Penataan Ruang |
| 342 | H. Dadang Iskandar Danubrata, S.E | Partai Demokrasi Indonesia Perjuangan | Pembangunan TPT Dasar Sungai  | Kp. Sindangresmi                                                                                                           | KEL. BONDONGAN    | 30     | m3     | Dinas Pekerjaan Umum dan Penataan Ruang |
| 343 | H. Atang Trisnanto, S.Hut., M.Si  | Partai Keadilan Sejahtera             | Pemeliharaan TPT Dasar Sungai | Komplek PDK Jl. Pendidikan Raya RT01 RW06 Kelurahan Ciparigi, Kecamatan Bogor Utara, Kota Bogor                            | KEL. CIPARIGI     | 800    | m3     | Dinas Pekerjaan Umum dan Penataan Ruang |
| 344 | Rizal Utami, S.H,M.H              | Partai Persatuan Pembangunan          | Pembangunan TPT Dasar Sungai  | Kp. Wangun Tengah RT.01 RW.02, Kel. Sindangsari, Kec. Bogor Timur. Kota Bogor 16146                                        | KEL. SINDANGSARI  | 270    | m3     | Dinas Pekerjaan Umum dan Penataan Ruang |
| 345 | Ir. H. Muaz HD                    | Partai Keadilan Sejahtera             | Pembangunan TPT Dasar Sungai  | Jl. Pd. Rumput Blok Julung-Julung No.2, RT.02/RW.05, Kb. Pedes, Kec. Tanah Sereal, Kota Bogor, Jawa Barat 16162, Indonesia | KEL. KEBONPEDES   | 12     | m3     | Dinas Pekerjaan Umum dan Penataan Ruang |
| 346 | Ujang Sugandi                     | Partai Demokrasi Indonesia Perjuangan | Pembangunan TPT Dasar Sungai  | jl.bangka babakan peundeuy                                                                                                 | KEL. BABAKANPASAR | 300    | m3     | Dinas Pekerjaan Umum dan Penataan Ruang |
| 347 | Iwan Iswanto, ST                  | Partai Demokrasi Indonesia Perjuangan | Pemeliharaan Drainase Kota    | Jl. Pemuda Caringin RT.02/RW.05, Kel. Margajaya, Kec. Bogor Barat, Kota Bogor, Jawa Barat 16116, Indonesia                 | KEL. MARGAJAYA    | 2      | Titik  | Dinas Pekerjaan Umum dan Penataan Ruang |
| 348 | H. Dadang Iskandar Danubrata, S.E | Partai Demokrasi Indonesia            | Pembangunan TPT Dasar Sungai  | Kp. Sukajadi Gg. Apu                                                                                                       | KEL. BONDONGAN    | 60     | m3     | Dinas Pekerjaan Umum dan                |



RENCANA KERJA PEMERINTAH DAERAH  
(RKPD) KOTA BOGOR TAHUN 2024

| No. | Pengusul                          | Fraksi                                | Usulan                                | Alamat                                                                                                                                               | Kelurahan         | Volume | Satuan | Tujuan PD                               |
|-----|-----------------------------------|---------------------------------------|---------------------------------------|------------------------------------------------------------------------------------------------------------------------------------------------------|-------------------|--------|--------|-----------------------------------------|
|     |                                   | Perjuangan                            |                                       |                                                                                                                                                      |                   |        |        | Penataan Ruang                          |
| 349 | H. Dadang Iskandar Danubrata, S.E | Partai Demokrasi Indonesia Perjuangan | Pembangunan TPT Dasar Sungai          | Jl. Siliwangi No.88, RT.02/RW.01, Batutulis, Kec. Bogor Tim., Kota Bogor, Jawa Barat 16133, Indonesia                                                | KEL. BATUTULIS    | 75     | m3     | Dinas Pekerjaan Umum dan Penataan Ruang |
| 350 | Drs. Safrudin, M.Si               | Partai Amanat Nasional                | Pemeliharaan Drainase Kota            | Jl. H. Ahmad Yunus No.84, RT.01/RW.04, Sukaresmi, Kec. Tanah Sereal, Kota Bogor, Jawa Barat 16165, Indonesia                                         | KEL. SUKARESMI    | 128    | m3     | Dinas Pekerjaan Umum dan Penataan Ruang |
| 351 | Rizal Utami, S.H,M.H              | Partai Persatuan Pembangunan          | Pembangunan TPT Dasar Sungai          | panaragan bakbis rt 002 rw 005 no 19, RT.02/RW.05, Kb. Klp., Kecamatan Bogor Tengah, Kota Bogor, Jawa Barat 16125, Indonesia                         | KEL. KEBON KALAPA | 160    | m3     | Dinas Pekerjaan Umum dan Penataan Ruang |
| 352 | Sopian, SE                        | Partai Gerakan Indonesia Raya         | Pembangunan TPT Dasar Sungai          | Jl. Ciremei Ujung No.19, RT.03/RW.01, Bantarjati, Kec. Bogor Utara, Kota Bogor, Jawa Barat 16153, Indonesia                                          | KEL. BANTARJATI   | 45,6   | m3     | Dinas Pekerjaan Umum dan Penataan Ruang |
| 353 | Eny Indari, S.H                   | Partai Demokrat                       | Pembangunan Jembatan dalam Jalan Kota | Rawajaha RT 01 RW 03 Kelurahan Situgede Kecamatan Bogor barat Kota Bogor                                                                             | KEL. SITUGEDE     | 500    | m2     | Dinas Pekerjaan Umum dan Penataan Ruang |
| 354 | Said Muhamad Mohan                | Partai Gerakan Indonesia Raya         | Pembangunan TPT Dasar Sungai          | 9Q6V+XGV, Jl. Cipete Raya, RT.01/RW.06, Mulyaharja, Kec. Bogor Sel., Kota Bogor, Jawa Barat 16135, Indonesia                                         | KEL. MULYAHARJA   | 350    | m3     | Dinas Pekerjaan Umum dan Penataan Ruang |
| 355 | H. Atang Trisnanto, S.Hut., M.Si  | Partai Keadilan Sejahtera             | Pemeliharaan Drainase Kota            | SALURAN AIR CIBAGOLO (Dekat pabrik Andalan) di Jl. Kedung Halang RT.03/RW.01, Kedunghalang, Kec. Bogor Utara Kota Bogor, Jawa Barat 16158, Indonesia | KEL. KEDUNGHALANG | 1800   | m3     | Dinas Pekerjaan Umum dan Penataan Ruang |



RENCANA KERJA PEMERINTAH DAERAH  
(RKPD) KOTA BOGOR TAHUN 2024

| No. | Pengusul               | Fraksi                                | Usulan                            | Alamat                                                                                                                                                | Kelurahan          | Volume | Satuan | Tujuan PD                               |
|-----|------------------------|---------------------------------------|-----------------------------------|-------------------------------------------------------------------------------------------------------------------------------------------------------|--------------------|--------|--------|-----------------------------------------|
| 356 | H. Mulyadi, S.H        | Partai Demokrat                       | Pemeliharaan TPT Dasar Sungai     | Jl. Muara Tegal , RT.01/RW.02, Sindangrasa, Kec. Bogor Tim., Kota Bogor, Jawa Barat 16145, Indonesia                                                  | KEL. SINDANGGRASA  | 250    | m3     | Dinas Pekerjaan Umum dan Penataan Ruang |
| 357 | Iwan Iswanto, ST       | Partai Demokrasi Indonesia Perjuangan | Pembangunan TPT Dasar Sungai      | Jl. Pemuda Caringin RT.02/RW.05, Kel. Margajaya, Kec. Bogor Barat, Kota Bogor, Jawa Barat 16116, Indonesia                                            | KEL. MARGAJAYA     | 180    | m3     | Dinas Pekerjaan Umum dan Penataan Ruang |
| 358 | Sopian, SE             | Partai Gerakan Indonesia Raya         | Pemeliharaan Drainase Kota        | Jl. Pajajaran No.102, RT.03/RW.12, Bantarjati, Kec. Bogor Utara, Kota Bogor, Jawa Barat 16153, Indonesia                                              | KEL. BANTARJATI    | 450    | m3     | Dinas Pekerjaan Umum dan Penataan Ruang |
| 359 | M. Rusli Prihatevy, SE | Partai Golongan Karya                 | Kajian Pemadam Kebakaran          | Kantor Kelurahan Lawanggintung                                                                                                                        | KEL. LAWANGGINTUNG | 75     | jiwa   | Dinas Pemadam Kebakaran                 |
| 360 | M. Rusli Prihatevy, SE | Partai Golongan Karya                 | Pelatihan Tanggap Kebakaran       | Kantor Kelurahan Harjasari                                                                                                                            | KEL. HARJASARI     | 75     | Jiwa   | Dinas Pemadam Kebakaran                 |
| 361 | Rizal Utami, S.H,M.H   | Partai Persatuan Pembangunan          | Penyediaan Alat Pemadam Kebakaran | kebon jukut, RT.01/RW.10, Babakan Ps., Kecamatan Bogor Tengah, Kota Bogor, Jawa Barat 16126, Indonesia                                                | KEL. BABAKANPASAR  | 10     | Paket  | Dinas Pemadam Kebakaran                 |
| 362 | Said Muhamad Mohan     | Partai Gerakan Indonesia Raya         | Pelatihan Tanggap Kebakaran       | Sirnasari RW 04                                                                                                                                       | KEL. EMPANG        | 100    | Orang  | Dinas Pemadam Kebakaran                 |
| 363 | Endah Purwanti, S.Pi   | Partai Keadilan Sejahtera             | Penyediaan Alat Pemadam Kebakaran | Jalan KS. Tubun No. 234, Kelurahan Cibuluh, Kecamatan Bogor Utara, RT.01/RW.04, Tanah Baru, Kec. Bogor Utara, Kota Bogor, Jawa Barat 16151, Indonesia | KEL. CIBULUH       | 10     | Unit   | Dinas Pemadam Kebakaran                 |
| 364 | Rizal Utami, S.H,M.H   | Partai Persatuan Pembangunan          | Penyediaan Alat Pemadam Kebakaran | Jl. Ardio Gg. Belimbing No.16, RT.03/RW.02, Cibogor, Kecamatan Bogor Tengah, Kota Bogor, Jawa Barat 16124, Indonesia                                  | KEL. CIBOGOR       | 10     | 1      | Dinas Pemadam Kebakaran                 |



RENCANA KERJA PEMERINTAH DAERAH  
(RKPD) KOTA BOGOR TAHUN 2024

| No. | Pengusul                         | Fraksi                    | Usulan                            | Alamat                                                                                                             | Kelurahan           | Volume | Satuan   | Tujuan PD                                          |
|-----|----------------------------------|---------------------------|-----------------------------------|--------------------------------------------------------------------------------------------------------------------|---------------------|--------|----------|----------------------------------------------------|
| 365 | H.M. Dody Hikmawan, SE           | Partai Keadilan Sejahtera | Penyediaan Alat Pemadam Kebakaran | Jl. Darul Quran No.31, RT.01/RW.10, Loji, Kec. Bogor Bar., Kota Bogor, Jawa Barat 16117, Indonesia                 | KEL. LOJI           | 10     | unit     | Dinas Pemadam Kebakaran                            |
| 366 | Endah Purwanti, S.Pi             | Partai Keadilan Sejahtera | Penyediaan Alat Pemadam Kebakaran | Kelurahan Tanah Baru                                                                                               | KEL. TANAHBARU      | 10     | titik    | Dinas Pemadam Kebakaran                            |
| 367 | H.M. Dody Hikmawan, SE           | Partai Keadilan Sejahtera | Penyediaan Alat Pemadam Kebakaran | CQGC+F7M, Jl. Cilendek Indah, RT.01/RW.01, Cilendek Bar., Kec. Bogor Bar., Kota Bogor, Jawa Barat 16112, Indonesia | KEL. CILENDEK BARAT | 20     | set      | Dinas Pemadam Kebakaran                            |
| 368 | Devie Prihartini Sultani, SE     | Partai NasDem             | Pembangunan Posyandu              | Jl. Menteng No.48, RT.03/RW.3, Menteng, Kec. Bogor Bar., Kota Bogor, Jawa Barat 16111, Indonesia                   | KEL. MENTENG        | 10     | item     | Dinas Pemberdayaan Perempuan dan Perlindungan Anak |
| 369 | Devie Prihartini Sultani, SE     | Partai NasDem             | Pembangunan Posyandu              | Jl. Menteng No.48, RT.03/RW.3, Menteng, Kec. Bogor Bar., Kota Bogor, Jawa Barat 16111, Indonesia                   | KEL. MENTENG        | 1      | bangunan | Dinas Pemberdayaan Perempuan dan Perlindungan Anak |
| 370 | Anna Mariam Fadhilah, S.Si, M.Si | Partai Keadilan Sejahtera | Pembangunan Posyandu              | Jl. Sukasari III, RT.03/RW.01, Sukasari, Kec. Bogor Tim., Kota Bogor, Jawa Barat 16142, Indonesia                  | KEL. SUKASARI       | 1      | Unit     | Dinas Pemberdayaan Perempuan dan Perlindungan Anak |
| 371 | Anna Mariam Fadhilah, S.Si, M.Si | Partai Keadilan Sejahtera | Pembangunan Posyandu              | Jl. Lodaya II, RT.03/RW.02, Babakan, Kecamatan Bogor Tengah, Kota Bogor, Jawa Barat 16128, Indonesia               | KEL. BABAKAN        | 1      | Unit     | Dinas Pemberdayaan Perempuan dan Perlindungan Anak |





RENCANA KERJA PEMERINTAH DAERAH  
(RKPD) KOTA BOGOR TAHUN 2024

| No. | Pengusul                             | Fraksi                          | Usulan                  | Alamat                                                                                                                              | Kelurahan                 | Volume       | Satuan | Tujuan PD                                                              |
|-----|--------------------------------------|---------------------------------|-------------------------|-------------------------------------------------------------------------------------------------------------------------------------|---------------------------|--------------|--------|------------------------------------------------------------------------|
| 372 | Adityawarm<br>an Adil,<br>S.Si, M.Si | Partai<br>Keadilan<br>Sejahtera | Pembangunan<br>Posyandu | Jl. Buntu No.4, RT.01/RW.10, Kp.<br>Parung Jambu, Gudang, Kecamatan<br>Bogor Tengah, Kota Bogor, Jawa<br>Barat 16123, Indonesia     | KEL. GUDANG               | 2x3          | m2     | Dinas<br>Pemberdaya<br>an<br>Perempuan<br>dan<br>Perlindunga<br>n Anak |
| 373 | H. Karnain<br>Asyhar, S.P,<br>M.Si   | Partai<br>Keadilan<br>Sejahtera | Pembangunan<br>Posyandu | Jl. Arwana Raya No.1, RT.03/RW.11,<br>Mekarwangi, Kec. Tanah Sereal, Kota<br>Bogor, Jawa Barat 16168, Indonesia                     | KEL.<br>MEKARWANGI        | 50           | m2     | Dinas<br>Pemberdaya<br>an<br>Perempuan<br>dan<br>Perlindunga<br>n Anak |
| 374 | Devie<br>Prihartini<br>Sultani, SE   | Partai<br>NasDem                | Pembangunan<br>Posyandu | Sindangbarang, CQC5+R9F,<br>RT.04/RW.02, Sindangbarang, Kec.<br>Bogor Bar., Kota Bogor, Jawa Barat<br>16117, Indonesia              | KEL.<br>SINDANGBARA<br>NG | 12           | m2     | Dinas<br>Pemberdaya<br>an<br>Perempuan<br>dan<br>Perlindunga<br>n Anak |
| 375 | Ir. H. Muaz<br>HD                    | Partai<br>Keadilan<br>Sejahtera | Pembangunan<br>Posyandu | CQRP+W83, RT.04/RW.09, Kedung<br>Jaya, Kec. Tanah Sereal, Kota Bogor,<br>Jawa Barat 16164, Indonesia                                | KEL.<br>KEDUNGJAYA        | 1.449        | m      | Dinas<br>Pemberdaya<br>an<br>Perempuan<br>dan<br>Perlindunga<br>n Anak |
| 376 | Ir. H. Muaz<br>HD                    | Partai<br>Keadilan<br>Sejahtera | Pembangunan<br>Posyandu | Jl. Cimanggu Lamping No.11,<br>RT.01/RW.07, Kedung Waringin,<br>Kec. Tanah Sereal, Kota Bogor, Jawa<br>Barat 16164, Indonesia       | KEL.<br>KEDUNGJAYA        | 37           | m      | Dinas<br>Pemberdaya<br>an<br>Perempuan<br>dan<br>Perlindunga<br>n Anak |
| 377 | Achmad<br>Rifki<br>Alaydrus,<br>SH   | Partai<br>Amanat<br>Nasional    | Pembangunan<br>Posyandu | CQG5+PHP, Jl. Sindang Barang Pilar<br>1, RT.01/RW.07, Sindangbarang,<br>Kec. Bogor Bar., Kota Bogor, Jawa<br>Barat 16117, Indonesia | KEL.<br>SINDANGBARA<br>NG | 7500000<br>0 |        | Dinas<br>Pemberdaya<br>an<br>Perempuan                                 |



RENCANA KERJA PEMERINTAH DAERAH  
(RKPD) KOTA BOGOR TAHUN 2024

| No. | Pengusul                         | Fraksi                        | Usulan               | Alamat                                                                                                      | Kelurahan       | Volume | Satuan | Tujuan PD                                          |
|-----|----------------------------------|-------------------------------|----------------------|-------------------------------------------------------------------------------------------------------------|-----------------|--------|--------|----------------------------------------------------|
|     |                                  |                               |                      |                                                                                                             |                 |        |        | dan Perlindungan Anak                              |
| 378 | Devie Prihartini Sultani, SE     | Partai NasDem                 | Pembangunan Posyandu | Jl. Kelurahan No.40, RT.01/RW.04, Bubulak, Kec. Bogor Bar., Kota Bogor, Jawa Barat 16115, Indonesia         | KEL. BUBULAK    | 30     | m2     | Dinas Pemberdayaan Perempuan dan Perlindungan Anak |
| 379 | Sopian, SE                       | Partai Gerakan Indonesia Raya | Pembangunan Posyandu | Jl. Ciremei Ujung No.19, RT.03/RW.01, Bantarjati, Kec. Bogor Utara, Kota Bogor, Jawa Barat 16153, Indonesia | KEL. BANTARJATI | 1      | -unit  | Dinas Pemberdayaan Perempuan dan Perlindungan Anak |
| 380 | Anna Mariam Fadhilah, S.Si, M.Si | Partai Keadilan Sejahtera     | Pembangunan Posyandu | RT.2/RW.07, Babakan, Kecamatan Bogor Tengah, Kota Bogor, Jawa Barat 16128, Indonesia                        | KEL. BABAKAN    | 1      | Unit   | Dinas Pemberdayaan Perempuan dan Perlindungan Anak |
| 381 | Eka Wardhana, S.IP               | Partai Golongan Karya         | Pembangunan Posyandu | Jl. Lebak Kantin No.5, RT.01/RW.06, Sempur, Kecamatan Bogor Tengah, Kota Bogor, Jawa Barat 16129, Indonesia | KEL. SEMPUR     | 12     | m2     | Dinas Pemberdayaan Perempuan dan Perlindungan Anak |
| 382 | Eka Wardhana, S.IP               | Partai Golongan Karya         | Pembangunan Posyandu | 9RGJ+892, RT.01/RW.17, Katulampa, Kec. Bogor Tim., Kota Bogor, Jawa Barat 16144, Indonesia                  | KEL. KATULAMPA  | 168    | m2     | Dinas Pemberdayaan Perempuan dan Perlindungan Anak |



RENCANA KERJA PEMERINTAH DAERAH  
(RKPD) KOTA BOGOR TAHUN 2024

| No. | Pengusul                         | Fraksi                        | Usulan               | Alamat                                                                                                      | Kelurahan       | Volume | Satuan | Tujuan PD                                          |
|-----|----------------------------------|-------------------------------|----------------------|-------------------------------------------------------------------------------------------------------------|-----------------|--------|--------|----------------------------------------------------|
| 383 | Endah Purwanti, S.Pi             | Partai Keadilan Sejahtera     | Pembangunan Posyandu | Jl Ashogiri RT02 RW04 Kel Tanah Baru                                                                        | KEL. TANAHBARU  | 3      | paket  | Dinas Pemberdayaan Perempuan dan Perlindungan Anak |
| 384 | Sopian, SE                       | Partai Gerakan Indonesia Raya | Pembangunan Posyandu | Jl. Ciremei Ujung No.8, RT.02/RW.09, Bantarjati, Kec. Bogor Utara, Kota Bogor, Jawa Barat 16153, Indonesia  | KEL. BANTARJATI | 1      |        | Dinas Pemberdayaan Perempuan dan Perlindungan Anak |
| 385 | Hj. Sri Kusnaeni, S.T.P, M.E.I   | Partai Keadilan Sejahtera     | Pembangunan Posyandu | Gg. Barokah, RT.02/RW.08, Mulyaharja, Kec. Bogor Selatan                                                    | KEL. MULYAHARJA | 1      | unit   | Dinas Pemberdayaan Perempuan dan Perlindungan Anak |
| 386 | H. Atang Trisnanto, S.Hut., M.Si | Partai Keadilan Sejahtera     | Pembangunan Posyandu | Jl. Raden Khanafiah No.71, RT.02/RW.15, Cimahpar, Kec. Bogor Utara, Kota Bogor, Jawa Barat 16155, Indonesia | KEL. CIMAHPAR   | 50     | M2     | Dinas Pemberdayaan Perempuan dan Perlindungan Anak |
| 387 | H. Karnain Asyhar, S.P, M.Si     | Partai Keadilan Sejahtera     | Pembangunan Posyandu | Jl. Kampung Bondol RT 02/03, Kayumanis, Tanah Sareal, Kota Bogor                                            | KEL. KAYUMANIS  | 180    | m2     | Dinas Pemberdayaan Perempuan dan Perlindungan Anak |
| 388 | Mardiyanto, S.Pi                 | Partai Keadilan Sejahtera     | Pembangunan Posyandu | Posyandu Kemuning, Kp. Anyar, RT.03 RW.06, Kel. Muarasari, Bogor Selatan Kota Bogor.                        | KEL. MUARASARI  | 12,19  |        | Dinas Pemberdayaan Perempuan                       |



RENCANA KERJA PEMERINTAH DAERAH  
(RKPD) KOTA BOGOR TAHUN 2024

| No. | Pengusul                         | Fraksi                        | Usulan               | Alamat                                                                                                      | Kelurahan       | Volume | Satuan | Tujuan PD                                          |
|-----|----------------------------------|-------------------------------|----------------------|-------------------------------------------------------------------------------------------------------------|-----------------|--------|--------|----------------------------------------------------|
|     |                                  |                               |                      |                                                                                                             |                 |        |        | dan Perlindungan Anak                              |
| 389 | Ir. H. Muaz HD                   | Partai Keadilan Sejahtera     | Pembangunan Posyandu | CRW2+6VP, Gg. H. Entong, RT.03/RW.07, Sukaresmi, Kec. Tanah Sereal, Kota Bogor, Jawa Barat 16165, Indonesia | KEL. SUKARESMI  | 50     | m2     | Dinas Pemberdayaan Perempuan dan Perlindungan Anak |
| 390 | Drs. Mahpudi Ismail              | Partai Gerakan Indonesia Raya | Pembangunan Posyandu | Jl. Raya Cifor No.3, RT.02/RW.04, Bubulak, Kec. Bogor Bar., Kota Bogor, Jawa Barat 16115, Indonesia         | KEL. BUBULAK    | 1      | unit   | Dinas Pemberdayaan Perempuan dan Perlindungan Anak |
| 391 | H. Mochamad Zenal Abidin, S.Pd.I | Partai Gerakan Indonesia Raya | Pembangunan Posyandu | gg madrasah RT 2 / Rw 3 kel. Kedung Jaya, kec Tanah Sareal Kota Bogor 16164                                 | KEL. KEDUNGJAYA | 84     | m3     | Dinas Pemberdayaan Perempuan dan Perlindungan Anak |
| 392 | H. Atang Trisnanto, S.Hut., M.Si | Partai Keadilan Sejahtera     | Pembangunan Posyandu | CRG4+CJW, Gg. Kananga, RT.03/RW.12, Bantarjati, Kec. Bogor Utara, Kota Bogor, Jawa Barat 16153, Indonesia   | KEL. BANTARJATI | 1      | unit   | Dinas Pemberdayaan Perempuan dan Perlindungan Anak |
| 393 | Eny Indari, S.H                  | Partai Demokrat               | Pembangunan Posyandu | Jl. Gardu Raya Rt. 02 RW 01 Margajaya kec. Bogor Barat Kota Bogor Jawa Barat 16116 Indonesia                | KEL. MARGAJAYA  | 360    | m3     | Dinas Pemberdayaan Perempuan dan Perlindungan Anak |



RENCANA KERJA PEMERINTAH DAERAH  
(RKPD) KOTA BOGOR TAHUN 2024

| No. | Pengusul                         | Fraksi                                | Usulan               | Alamat                                                                                                                                 | Kelurahan          | Volume | Satuan | Tujuan PD                                          |
|-----|----------------------------------|---------------------------------------|----------------------|----------------------------------------------------------------------------------------------------------------------------------------|--------------------|--------|--------|----------------------------------------------------|
| 394 | Mardiyanto, S.Pi                 | Partai Keadilan Sejahtera             | Pembangunan Posyandu | Jl. Ciranjang No.23, RT.02/RW.03, Pamoyanan, Kec. Bogor Sel., Kota Bogor, Jawa Barat 16136, Indonesia ( Usulan Mardiyanto, S.Pi)       | KEL. PAMOYANAN     | 120    |        | Dinas Pemberdayaan Perempuan dan Perlindungan Anak |
| 395 | Mardiyanto, S.Pi                 | Partai Keadilan Sejahtera             | Pembangunan Posyandu | Gg. Babakan Sirna No.RT 01, RT.01/RW.10, Pamoyanan, Kec. Bogor Sel., Kota Bogor, Jawa Barat 16136, Indonesia (Usulan Mardiyanto, S.Pi) | KEL. PAMOYANAN     | 60     |        | Dinas Pemberdayaan Perempuan dan Perlindungan Anak |
| 396 | H. Atang Trisnanto, S.Hut., M.Si | Partai Keadilan Sejahtera             | Pembangunan Posyandu | Perbaikan Atap Posyandu RT 2 RW 2 Kel. Tegal Gundil Bogor Utara. (Usulan H Atang Trisnanto)                                            | KEL. TEGALGUNDIL   | 1      | PAKET  | Dinas Pemberdayaan Perempuan dan Perlindungan Anak |
| 397 | Iwan Iswanto, ST                 | Partai Demokrasi Indonesia Perjuangan | Pembangunan Posyandu | Jl. Raya Ibrahim Adjie - Bogor No.10, RT.02/RW.04, Sindangbarang, Kec. Bogor Bar., Kota Bogor, Jawa Barat 16117, Indonesia             | KEL. SINDANGBARANG | 35     | m2     | Dinas Pemberdayaan Perempuan dan Perlindungan Anak |
| 398 | H. Atang Trisnanto, S.Hut., M.Si | Partai Keadilan Sejahtera             | Pembangunan Posyandu | RT 5 RW 02 Kel. Bantarjati Kec. Bogor Utara. Pembangunan Posyandu (Usulan H. Atang Trisnanto)                                          | KEL. BANTARJATI    | 1      | PAKET  | Dinas Pemberdayaan Perempuan dan Perlindungan Anak |
| 399 | Iwan Iswanto, ST                 | Partai Demokrasi Indonesia            | Pembangunan Posyandu | Sindangbarang Pengkolan - Bogor No.2A, RT.06/RW.04, Sindangbarang, Kec. Bogor Bar.,                                                    | KEL. SINDANGBARANG | 35     | m2     | Dinas Pemberdayaan Perempuan                       |



RENCANA KERJA PEMERINTAH DAERAH  
(RKPD) KOTA BOGOR TAHUN 2024

| No. | Pengusul               | Fraksi                                | Usulan                   | Alamat                                                                                                                                  | Kelurahan           | Volume | Satuan | Tujuan PD                                          |
|-----|------------------------|---------------------------------------|--------------------------|-----------------------------------------------------------------------------------------------------------------------------------------|---------------------|--------|--------|----------------------------------------------------|
|     |                        | Perjuangan                            |                          | Kota Bogor, Jawa Barat 16117, Indonesia                                                                                                 |                     |        |        | dan Perlindungan Anak                              |
| 400 | Iwan Iswanto, ST       | Partai Demokrasi Indonesia Perjuangan | Pembangunan Posyandu     | Sindangbarang Pengkolan - Bogor No.10, RT.01/RW.04, Sindangbarang, Kec. Bogor Bar., Kota Bogor, Jawa Barat 16117, Indonesia             | KEL. SINDANGBARANG  | 18     | m2     | Dinas Pemberdayaan Perempuan dan Perlindungan Anak |
| 401 | Mardiyanto, S.Pi       | Partai Keadilan Sejahtera             | Pembangunan Posyandu     | Jl. Cibeureum gg sate , RT.02/RW.8, Mulyaharja, Kec. Bogor Sel., Kota Bogor, Jawa Barat 45588, Indonesia                                | KEL. MULYAHARJA     | 60     |        | Dinas Pemberdayaan Perempuan dan Perlindungan Anak |
| 402 | H.M. Dody Hikmawan, SE | Partai Keadilan Sejahtera             | Pembangunan Posyandu     | Jl. Palem Raya No.22, RT.06/RW.03, Bubulak, Kec. Bogor Bar., Kota Bogor, Jawa Barat 16115, Indonesia                                    | KEL. BUBULAK        | 1      | Unit   | Dinas Pemberdayaan Perempuan dan Perlindungan Anak |
| 403 | Said Muhamad Mohan     | Partai Gerakan Indonesia Raya         | Penyediaan Alat Olahraga | Kantor Camat Bogor Selatan, Empang, Kec. Bogor Sel., Kota Bogor, Jawa Barat, Indonesia                                                  | KEL. EMPANG         | 20     | Unit   | Dinas Pemuda dan Olahraga                          |
| 404 | H.M. Dody Hikmawan, SE | Partai Keadilan Sejahtera             | Penyediaan Alat Olahraga | Jl. Sindang Barang Pengkolan Blok Bendungan No.10, RT.02/RW.02, Sindangbarang, Kec. Bogor Bar., Kota Bogor, Jawa Barat 16117, Indonesia | KEL. SINDANGBARANG  | 1      | Unit   | Dinas Pemuda dan Olahraga                          |
| 405 | H.M. Dody Hikmawan, SE | Partai Keadilan Sejahtera             | Penyediaan Alat Olahraga | Cilendek Timur RT 6 RW 6 No.39, RT.04/RW.07, Cilendek Tim., Kec. Bogor Bar., Kota Bogor, Jawa Barat 16112, Indonesia                    | KEL. CILENDEK TIMUR | 1      | unit   | Dinas Pemuda dan Olahraga                          |



RENCANA KERJA PEMERINTAH DAERAH  
(RKPD) KOTA BOGOR TAHUN 2024

| No. | Pengusul                         | Fraksi                                | Usulan                                      | Alamat                                                                                                                                      | Kelurahan           | Volume | Satuan                                                                    | Tujuan PD                 |
|-----|----------------------------------|---------------------------------------|---------------------------------------------|---------------------------------------------------------------------------------------------------------------------------------------------|---------------------|--------|---------------------------------------------------------------------------|---------------------------|
| 406 | Ir. H. Muaz HD                   | Partai Keadilan Sejahtera             | Penyediaan Alat Olahraga                    | Jl. Cimanggu Wates No.84, RT.05/RW.5, Kedung Jaya, Kec. Tanah Sereal, Kota Bogor, Jawa Barat 16164, Indonesia                               | KEL. KEDUNGGJAYA    | 9      |                                                                           | Dinas Pemuda dan Olahraga |
| 407 | Mardiyanto, S.Pi                 | Partai Keadilan Sejahtera             | Penyediaan Alat Olahraga                    | 9R4M+QF, RT.05/RW.06, Muarasari, Kec. Bogor Sel., Kota Bogor, Jawa Barat 16137, Indonesia, PTM 35 HOBI PING PONG ( Usulan Mardiyanto, S.Pi) | KEL. HARJASARI      | 2      |                                                                           | Dinas Pemuda dan Olahraga |
| 408 | H.M. Dody Hikmawan, SE           | Partai Keadilan Sejahtera             | Penyediaan Alat Olahraga                    | Jl. Cilendek Timur Blok Masjid No.11, RT.01_RW.03, Cilendek Tim., Kec. Bogor Bar., Kota Bogor, Jawa Barat 16112, Indonesia                  | KEL. CILENDEK TIMUR | 1      | Set                                                                       | Dinas Pemuda dan Olahraga |
| 409 | H.M. Dody Hikmawan, SE           | Partai Keadilan Sejahtera             | Penyediaan Alat Olahraga                    | Jl. Dramaga Kaum No.2, RT.02/RW.05, Margajaya, Kec. Bogor Bar., Kota Bogor, Jawa Barat 16680, Indonesia                                     | KEL. MARGAJAYA      | 1      | Set                                                                       | Dinas Pemuda dan Olahraga |
| 410 | H.M. Dody Hikmawan, SE           | Partai Keadilan Sejahtera             | Penyediaan Alat Olahraga                    | Gg. Mitra I No.18, RT.03/RW.17, Cilendek Bar., Kec. Bogor Bar., Kota Bogor, Jawa Barat 16112, Indonesia                                     | KEL. CILENDEK BARAT | 1      | Unit                                                                      | Dinas Pemuda dan Olahraga |
| 411 | Said Muhamad Mohan               | Partai Gerakan Indonesia Raya         | Pembangunan ruang kelas baru SMP            | RT 05 RW 02 Kel Bojongkerta                                                                                                                 | KEL. BOJONGKERTA A  | 1      | PAKET                                                                     | Dinas Pendidikan          |
| 412 | H. Akhmad Saeful Bakhri, S.H     | Partai Persatuan Pembangunan          | Sarana Pendidikan SD                        | Jl. Sukaraja No.40, Kp. Parung Jambu, Pasirlaya, Kec. Sukaraja, Kota Bogor, Jawa Barat 16710, Indonesia                                     | KEL. CILUAR         | 1      | paket                                                                     | Dinas Pendidikan          |
| 413 | Iwan Iswanto, ST                 | Partai Demokrasi Indonesia Perjuangan | Pembangunan ruang kelas baru SD             | Jl. Raya Cilendek Blok Gotong Royong No.26, RT.03/RW.12, Cilendek Bar., Kec. Bogor Bar., Kota Bogor, Jawa Barat 16112, Indonesia            | KEL. CILENDEK BARAT | 130    | <a href="http://e-aspirasi.rmlab.s.id/">http://e-aspirasi.rmlab.s.id/</a> | Dinas Pendidikan          |
| 414 | H. Atang Trisnanto, S.Hut., M.Si | Partai Keadilan Sejahtera             | Rehabilitasi Bangunan Non Formal/Kesetaraan | RT.01/RW.13, Bantarjati, Kec. Bogor Utara, Kota Bogor, Jawa Barat 16153, Indonesia                                                          | KEL. BANTARJATI     | 1      | -unit                                                                     | Dinas Pendidikan          |



RENCANA KERJA PEMERINTAH DAERAH  
(RKPD) KOTA BOGOR TAHUN 2024

| No. | Pengusul                     | Fraksi                                | Usulan                      | Alamat                                                                                                                                                   | Kelurahan           | Volume | Satuan | Tujuan PD        |
|-----|------------------------------|---------------------------------------|-----------------------------|----------------------------------------------------------------------------------------------------------------------------------------------------------|---------------------|--------|--------|------------------|
| 415 | H. Akhmad Saeful Bakhri, S.H | Partai Persatuan Pembangunan          | Sarana Pendidikan SD        | Jl. Taweuran Raya No.6, RT.02/RW.010, Tegal Gundil, Kec. Bogor Utara, Kota Bogor, Jawa Barat 16152, Indonesia                                            | KEL. TEGALGUNDIL    | 1      | paket  | Dinas Pendidikan |
| 416 | H. Akhmad Saeful Bakhri, S.H | Partai Persatuan Pembangunan          | Sarana Pendidikan SD        | Jl. Desa TanahBaru No.42, RT.04/RW.07, Tanah Baru, Kec. Bogor Utara, Kota Bogor, Jawa Barat 16154, Indonesia                                             | KEL. TANAHBARU      | 1      | paket  | Dinas Pendidikan |
| 417 | Iwan Iswanto, ST             | Partai Demokrasi Indonesia Perjuangan | Rehabilitasi ruang kelas SD | Jl. Raya Cilendek Blok Gotong Royong No.28, RT.03/RW.12, Cilendek Bar., Kec. Bogor Bar., Kota Bogor, Jawa Barat 16112, Indonesia                         | KEL. CILENDEK BARAT | 260    | m2     | Dinas Pendidikan |
| 418 | H. Akhmad Saeful Bakhri, S.H | Partai Persatuan Pembangunan          | Sarana Pendidikan SD        | Jl. Cimahpar No.24, RT.01/RW.16, Cimahpar, Kec. Bogor Utara, Kota Bogor, Jawa Barat 16155, Indonesia                                                     | KEL. CIMAHPAR       | 1      | paket  | Dinas Pendidikan |
| 419 | H. Akhmad Saeful Bakhri, S.H | Partai Persatuan Pembangunan          | Sarana Pendidikan SD        | Jl. Ciremei Ujung No.70a, RT.02/RW.09, Bantarjati, Kec. Bogor Utara, Kota Bogor, Jawa Barat 16153, Indonesia                                             | KEL. BANTARJATI     | 1      | paket  | Dinas Pendidikan |
| 420 | H. Akhmad Saeful Bakhri, S.H | Partai Persatuan Pembangunan          | Sarana Pendidikan SD        | Desa Tanahbaru, RT. 06 / 04, Jl. Pangeran Sogiri No.138, Bogor Utara, RT.03/RW.04, Tanah Baru, Kec. Bogor Utara, Kota Bogor, Jawa Barat 16154, Indonesia | KEL. TANAHBARU      | 1      | paket  | Dinas Pendidikan |
| 421 | H. Azis Muslim               | Partai Gerakan Indonesia Raya         | Sarana Pendidikan SD        | CR4C+98F, RT.02/RW.05, Tanah Baru, Kec. Bogor Utara, Kota Bogor, Jawa Barat 16154, Indonesia                                                             | KEL. TANAHBARU      | 200    | Pasang | Dinas Pendidikan |
| 422 | H. Akhmad Saeful Bakhri, S.H | Partai Persatuan Pembangunan          | Sarana Pendidikan SD        | Jl. Dalurung Raya No.20, RT.04/RW.11, Bantarjati, Kec. Bogor Utara, Kota Bogor, Jawa Barat 16153, Indonesia                                              | KEL. BANTARJATI     | 1      | Paket  | Dinas Pendidikan |
| 423 | H. Akhmad Saeful Bakhri, S.H | Partai Persatuan Pembangunan          | Sarana Pendidikan SD        | Jl. Pamikul Raya No.3, RT.02/RW.06, Tegal Gundil, Kec. Bogor Utara, Kota Bogor, Jawa Barat 16152, Indonesia                                              | KEL. TEGALGUNDIL    | 1      | Paket  | Dinas Pendidikan |





RENCANA KERJA PEMERINTAH DAERAH  
(RKPD) KOTA BOGOR TAHUN 2024

| No. | Pengusul                         | Fraksi                                | Usulan                                      | Alamat                                                                                                               | Kelurahan         | Volume | Satuan | Tujuan PD        |
|-----|----------------------------------|---------------------------------------|---------------------------------------------|----------------------------------------------------------------------------------------------------------------------|-------------------|--------|--------|------------------|
| 424 | Hj. R. Laniasari, S.A.P          | Partai Demokrasi Indonesia Perjuangan | Permohonan sarana dan prasarana PAUD        | jl.manunggal jaya blok juana                                                                                         | KEL. KEBONPEDES   | 100    | m2     | Dinas Pendidikan |
| 425 | H. Atang Trisnanto, S.Hut., M.Si | Partai Keadilan Sejahtera             | Sarana Pendidikan SD                        | RT.01/RW.1 CIMAHPAR Kec. Bogor Utara, Kota Bogor, Jawa Barat 16155 Indonesia                                         | KEL. CIMAHPAR     | 1      | PAKET  | Dinas Pendidikan |
| 426 | Adityawarm an Adil, S.Si, M.Si   | Partai Keadilan Sejahtera             | Permohonan sarana dan prasarana PAUD        | Jl. Ledeng Sindangsari No.58, RT.02/RW.07, Kb. Klp., Kecamatan Bogor Tengah, Kota Bogor, Jawa Barat 16125, Indonesia | KEL. KEBON KALAPA | 36     |        | Dinas Pendidikan |
| 427 | H. Atang Trisnanto, S.Hut., M.Si | Partai Keadilan Sejahtera             | Pembangunan ruang kelas baru SD             | SDN CIMAHPAR 4, RT 1 RW 1 CIMAHPAR BOGOR UTARA                                                                       | KEL. CIMAHPAR     | 1      | PAKET  | Dinas Pendidikan |
| 428 | H. Azis Muslim                   | Partai Gerakan Indonesia Raya         | Rehabilitasi Bangunan Non Formal/Kesetaraan | CR4C+98F, RT.02/RW.05, Tanah Baru, Kec. Bogor Utara, Kota Bogor, Jawa Barat 16154, Indonesia                         | KEL. TANAHBARU    | 450    | M2     | Dinas Pendidikan |
| 429 | Hj. Sri Kusnaeni, S.T.P, M.E.I   | Partai Keadilan Sejahtera             | Rehabilitasi ruang kelas SD                 | Jl. Dekeng No.42, RT.01/RW.01, Genteng, Kec. Bogor Sel., Kota Bogor, Jawa Barat 16137                                | KEL. GENTENG      | 1      | unit   | Dinas Pendidikan |
| 430 | H. Atang Trisnanto, S.Hut., M.Si | Partai Keadilan Sejahtera             | Permohonan sarana dan prasarana PAUD        | jl sholeh iskandar gang radu 2 no 78 rt 3/4 Cibadak Tanah Sareal                                                     | KEL. KEBONPEDES   | 30     | m2     | Dinas Pendidikan |
| 431 | H. Atang Trisnanto, S.Hut., M.Si | Partai Keadilan Sejahtera             | Pembangunan ruang kelas baru SD             | Jl. Dalurung Raya No.20, RT.04/RW.11, Bantarjati, Kec. Bogor Utara, Kota Bogor, Jawa Barat 16153, Indonesia          | KEL. BANTARJATI   | 1      | PAKET  | Dinas Pendidikan |
| 432 | Hj. Sri Kusnaeni, S.T.P, M.E.I   | Partai Keadilan Sejahtera             | Permohonan sarana dan prasarana PAUD        | Jln Rancamaya RT 03 RW 04 kelurahan Rancamaya kecamatan Bogor Selatan kota Bogor                                     | KEL. RANCAMAYA    | 1      | unit   | Dinas Pendidikan |
| 433 | Hj. Sri Kusnaeni, S.T.P, M.E.I   | Partai Keadilan Sejahtera             | Rehabilitasi Bangunan Non Formal/Kesetaraan | Kp.Nagrog RT.002/RW.012, Kel. Pamoyanan, Kec. Bogor Selatan, Kota Bogor                                              | KEL. PAMOYANAN    | 100    | m2     | Dinas Pendidikan |



RENCANA KERJA PEMERINTAH DAERAH  
(RKPD) KOTA BOGOR TAHUN 2024

| No. | Pengusul                         | Fraksi                       | Usulan                               | Alamat                                                                                                                                                                                                                        | Kelurahan           | Volume  | Satuan   | Tujuan PD                           |
|-----|----------------------------------|------------------------------|--------------------------------------|-------------------------------------------------------------------------------------------------------------------------------------------------------------------------------------------------------------------------------|---------------------|---------|----------|-------------------------------------|
| 434 | H. Atang Trisnanto, S.Hut., M.Si | Partai Keadilan Sejahtera    | Permohonan sarana dan prasarana PAUD | Yayasan Asy Syifaul Jinnan Maisun - TK Islam Al Ma'ruf - Jl Arzimar 2 RT 4 RW 18 No.2 Kelurahan Tegal Gundil Bogor Utara - (Usulan H. Atang Trisnanto)                                                                        | KEL. TEGALGUNDIL    | 1       | PAKET    | Dinas Pendidikan                    |
| 435 | Rizal Utami, S.H,M.H             | Partai Persatuan Pembangunan | Permohonan sarana dan prasarana PAUD | Jl. Roda 3 No.81, RT.02/RW.01, Babakan Ps., Kecamatan Bogor Tengah, Kota Bogor, Jawa Barat 16126, Indonesia                                                                                                                   | KEL. BABAKANPASAR   | 1       | Paket    | Dinas Pendidikan                    |
| 436 | Hj. Sri Kusnaeni, S.T.P, M.E.I   | Partai Keadilan Sejahtera    | Sarana Pendidikan SD                 | Jl. Raya Cibeuruem No.12, RT.03/RW.03, Mulyaharja, Kec. Bogor Sel., Kota Bogor, Jawa Barat 16610, Indonesia                                                                                                                   | KEL. MULYAHARJA     | 1       | unit     | Dinas Pendidikan                    |
| 437 | Hj. Sri Kusnaeni, S.T.P, M.E.I   | Partai Keadilan Sejahtera    | Sarana Pendidikan SD                 | Jl. Dahlia Raya No.1, RT.01/RW.03, Pakuan, Kec. Bogor Sel., Kota Bogor, Jawa Barat 16134, Indonesia                                                                                                                           | KEL. PAKUAN         | 1       |          | Dinas Pendidikan                    |
| 438 | Heri Cahyono, S.Hut, MM          | Partai Golongan Karya        | Permohonan sarana dan prasarana PAUD | TK. R.A Qurota Ayun<br>Jl. Curug Induk No.25, Curug, Kec. Bogor Bar., Kota Bogor, Jawa Barat 16113<br>0818-0491-1700<br><br><a href="https://maps.app.goo.gl/uD1QeHi6ZSPHStWZ8">https://maps.app.goo.gl/uD1QeHi6ZSPHStWZ8</a> | KEL. CURUG          | 2 x 2   | Meter    | Dinas Pendidikan                    |
| 439 | Endah Purwanti, S.Pi             | Partai Keadilan Sejahtera    | Pelatihan UMKM                       | Jalan KS. Tubun No. 234, Kelurahan Cibuluh, Kecamatan Bogor Utara, RT.01/RW.04, Tanah Baru, Kec. Bogor Utara, Kota Bogor, Jawa Barat 16151, Indonesia                                                                         | KEL. CIBULUH        | 300     | Kegiatan | Dinas Perdagangan dan Perindustrian |
| 440 | Achmad Rifki Alaydrus, SH        | Partai Amanat Nasional       | Pelatihan UMKM                       | CQ7G+73W, RT.05/RW.10, Gunungbatu, Kec. Bogor Bar., Kota Bogor, Jawa Barat 16118, Indonesia                                                                                                                                   | KEL. GUNUNG BATU    | 1000000 |          | Dinas Perdagangan dan Perindustrian |
| 441 | Achmad Rifki Alaydrus, SH        | Partai Amanat Nasional       | Pelatihan UMKM                       | Gg. Pahlawan No.49, RT.04/RW.18, Cilendek Bar., Kec. Bogor Bar., Kota Bogor, Jawa Barat 16112, Indonesia                                                                                                                      | KEL. CILENDEK BARAT | 1000000 |          | Dinas Perdagangan dan Perindustrian |



RENCANA KERJA PEMERINTAH DAERAH  
(RKPD) KOTA BOGOR TAHUN 2024

| No. | Pengusul                       | Fraksi                        | Usulan                  | Alamat                                                                                                                               | Kelurahan           | Volume    | Satuan    | Tujuan PD                           |
|-----|--------------------------------|-------------------------------|-------------------------|--------------------------------------------------------------------------------------------------------------------------------------|---------------------|-----------|-----------|-------------------------------------|
| 442 | Achmad Rifki Alaydrus, SH      | Partai Amanat Nasional        | Pelatihan UMKM          | CQG8+97C, RT.04/RW.04, Cilendek Bar., Kec. Bogor Bar., Kota Bogor, Jawa Barat 16112, Indonesia                                       | KEL. CILENDEK BARAT | 100000000 |           | Dinas Perdagangan dan Perindustrian |
| 443 | Rizal Utami, S.H,M.H           | Partai Persatuan Pembangunan  | Pelatihan Perkoperasian | Jl. Otista Iskandar Blok Lebak Pasar No.4, RT.02/RW.08, Babakan Ps., Kecamatan Bogor Tengah, Kota Bogor, Jawa Barat 16126, Indonesia | KEL. BABAKANPASAR   | 50        | per orang | Dinas Perdagangan dan Perindustrian |
| 444 | Endah Purwanti, S.Pi           | Partai Keadilan Sejahtera     | Pelatihan Perkoperasian | Kelurahan Cibuluh Bogor Utara                                                                                                        | KEL. CIBULUH        | 1         | Paket     | Dinas Perdagangan dan Perindustrian |
| 445 | Adityawarm an Adil, S.Si, M.Si | Partai Keadilan Sejahtera     | Pelatihan UMKM          | RT 4 RW 1 Kelurahan Paledang                                                                                                         | KEL. PALEDANG       | 50000     | Rupiah    | Dinas Perdagangan dan Perindustrian |
| 446 | Rizal Utami, S.H,M.H           | Partai Persatuan Pembangunan  | Pelatihan UMKM          | pada beunghar, RT.05/RW.09, Babakan Ps., Kecamatan Bogor Tengah, Kota Bogor, Jawa Barat 16126, Indonesia                             | KEL. BABAKANPASAR   | 100       | orang     | Dinas Perdagangan dan Perindustrian |
| 447 | Drs. Mahpudi Ismail            | Partai Gerakan Indonesia Raya | Pelatihan Perkoperasian | Kp.Tawakal I, RT.01/RW.05, Bubulak, Kec. Bogor Bar., Kota Bogor, Jawa Barat 16115, Indonesia                                         | KEL. BUBULAK        | 5         | orang     | Dinas Perdagangan dan Perindustrian |
| 448 | Rizal Utami, S.H,M.H           | Partai Persatuan Pembangunan  | Pelatihan Perkoperasian | kebon jukut, RT.01/RW.10, Babakan Ps., Kecamatan Bogor Tengah, Kota Bogor, Jawa Barat 16126, Indonesia                               | KEL. BABAKANPASAR   | 100       | orang     | Dinas Perdagangan dan Perindustrian |
| 449 | H. Akhmad Saeful Bakhri, S.H   | Partai Persatuan Pembangunan  | Pelatihan UMKM          | Jl. Dadali No.2, RT.03/RW.06, Tanah Sereal, Kec. Tanah Sereal, Kota Bogor, Jawa Barat 16161, Indonesia                               | KEL. TANAHSEREAL    | 1         | Paket     | Dinas Perdagangan dan               |



RENCANA KERJA PEMERINTAH DAERAH  
(RKPD) KOTA BOGOR TAHUN 2024

| No. | Pengusul                          | Fraksi                                | Usulan                                 | Alamat                                                                                                                                                                   | Kelurahan           | Volume        | Satuan | Tujuan PD                               |
|-----|-----------------------------------|---------------------------------------|----------------------------------------|--------------------------------------------------------------------------------------------------------------------------------------------------------------------------|---------------------|---------------|--------|-----------------------------------------|
|     |                                   |                                       |                                        |                                                                                                                                                                          |                     |               |        | Perindustria<br>n                       |
| 450 | Achmad Rifki Alaydrus, SH         | Partai Amanat Nasional                | Pelatihan UMKM                         | Gg Pahlawan No.24 RT.04/RW.18, Cilendek Bar., Kec. Bogor Bar., Kota Bogor, Jawa Barat 16112, Indonesia                                                                   | KEL. CILENDEK BARAT | 1000000<br>00 | Rupiah | Dinas Perdagangan dan Perindustria<br>n |
| 451 | Rizal Utami, S.H,M.H              | Partai Persatuan Pembangunan          | Penyediaan Penerangan Jalan Umum (PJU) | 9R4V+28R, RT.01/RW.06, Sindangsari, Kec. Bogor Tim., Kota Bogor, Jawa Barat 16146, Indonesia                                                                             | KEL. SINDANGSARI    | 2             | Titik  | Dinas Perhubunga<br>n                   |
| 452 | H.M. Dody Hikmawan, SE            | Partai Keadilan Sejahtera             | Penyediaan Penerangan Jalan Umum (PJU) | Gg. Mitra I No.18, RT.03/RW.17, Cilendek Bar., Kec. Bogor Bar., Kota Bogor, Jawa Barat 16112, Indonesia                                                                  | KEL. CILENDEK BARAT | 30            | Unit   | Dinas Perhubunga<br>n                   |
| 453 | Angga Alan Surawijaya, S.Pi       | Partai Keadilan Sejahtera             | Penyediaan Penerangan Jalan Umum (PJU) | Jl. Menteng No.20, RT.03/RW.13, Menteng, Kec. Bogor Bar., Kota Bogor, Jawa Barat 16111, Indonesia                                                                        | KEL. MENTENG        | 20            | titik  | Dinas Perhubunga<br>n                   |
| 454 | Sendhy Pratama, SH, MH            | Partai Hati Nurani Rakyat             | Penyediaan Penerangan Jalan Umum (PJU) | RT.02, 03, 04 /RW. 06 , Cilendek Tim., Kec. Bogor Bar., Kota Bogor, Jawa Barat 16112, Indonesia                                                                          | KEL. CILENDEK TIMUR | 15            | titik  | Dinas Perhubunga<br>n                   |
| 455 | Zaenul Mutaqin                    | Partai Persatuan Pembangunan          | Penyediaan Penerangan Jalan Umum (PJU) | Babakan Lebak RT.02/RW.05, Balungbangjaya, Kec. Bogor Bar., Kota Bogor, Jawa Barat 16116, Indonesia                                                                      | KEL. BALUMBANGJAYA  | 20            | Titik  | Dinas Perhubunga<br>n                   |
| 456 | H. Dadang Iskandar Danubrata, S.E | Partai Demokrasi Indonesia Perjuangan | Penyediaan Penerangan Jalan Umum (PJU) | Jl. Batu Tulis Gg. Lurah No.RT 04/04, RT.04/RW.04, Batutulis, Kec. Bogor Sel., Kota Bogor, Jawa Barat 16133, Indonesia                                                   | KEL. BATUTULIS      | 20            | Titik  | Dinas Perhubunga<br>n                   |
| 457 | R. Dodi Setiawan                  | Partai Demokrat                       | Penyediaan Penerangan Jalan Umum (PJU) | CRXC+VCX, RT.03/RW.01, Ciparigi, Kec. Bogor Utara, Kota Bogor, Jawa Barat 16157, Indonesia<br>( KAMPUNG NEGLASARI RT 03 RW 01 KELURAHAN CIPARIGI KECAMATAN BOGOR UTARA ) | KEL. CIPARIGI       | 35            | Titik  | Dinas Perhubunga<br>n                   |



RENCANA KERJA PEMERINTAH DAERAH  
(RKPD) KOTA BOGOR TAHUN 2024

| No. | Pengusul                         | Fraksi                                | Usulan                                 | Alamat                                                                                                                          | Kelurahan          | Volume | Satuan | Tujuan PD         |
|-----|----------------------------------|---------------------------------------|----------------------------------------|---------------------------------------------------------------------------------------------------------------------------------|--------------------|--------|--------|-------------------|
| 458 | Sendhy Pratama, SH, MH           | Partai Hati Nurani Rakyat             | Penyediaan Penerangan Jalan Umum (PJU) | Jl. Babakan Lio No.10, RT.05/RW.11, Balungbangjaya, Kec. Bogor Bar., Kota Bogor, Jawa Barat 16116, Indonesia                    | KEL. BALUMBANGJAYA | 20     | Titik  | Dinas Perhubungan |
| 459 | Ir. H. Muaz HD                   | Partai Keadilan Sejahtera             | Penyediaan Penerangan Jalan Umum (PJU) | Jl. Kolonel Martadisastra No.3, RT.7/RW.01, Kedungbadak, Kec. Tanah Sereal, Kota Bogor, Jawa Barat 16164, Indonesia             | KEL. KEDUNGBADAK   | 5      | unit   | Dinas Perhubungan |
| 460 | Siti Maesaroh                    | Partai Demokrasi Indonesia Perjuangan | Penyediaan Penerangan Jalan Umum (PJU) | 9QQQ+RRR, RT.04/RW.02, Cikaret, Kec. Bogor Sel., Kota Bogor, Jawa Barat 16132, Indonesia                                        | KEL. CIKARET       | 20     | 20     | Dinas Perhubungan |
| 461 | Eny Indari, S.H                  | Partai Demokrat                       | Penyediaan Penerangan Jalan Umum (PJU) | Jl. Srikandi Ujung, Jl. Babakan Lio No.2, RT.02/RW.09, Balungbangjaya, Kec. Bogor Bar., Kota Bogor, Jawa Barat 16116, Indonesia | KEL. BALUMBANGJAYA | 50     | Titik  | Dinas Perhubungan |
| 462 | H. Atang Trisnanto, S.Hut., M.Si | Partai Keadilan Sejahtera             | Penyediaan Penerangan Jalan Umum (PJU) | Jl. Perumahan Taman Kenari RT.01/RW.10, Ciluar, Kec. Bogor Utara, Kota Bogor,                                                   | KEL. CILUAR        | 2      | Unit   | Dinas Perhubungan |
| 463 | Iwan Iswanto, ST                 | Partai Demokrasi Indonesia Perjuangan | Penyediaan Penerangan Jalan Umum (PJU) | Jl. Kelor 10 No.13, RT.03/RW.09, Menteng., Kec. Bogor Bar., Kota Bogor, Jawa Barat 16111, Indonesia                             | KEL. MENTENG       | 20     | Titik  | Dinas Perhubungan |
| 464 | Heri Cahyono, S.Hut, MM          | Partai Golongan Karya                 | Penyediaan Penerangan Jalan Umum (PJU) | Gg. Belimbing, Gg. Pala, Gg. Nangka, Gg. Jambu, Gg. Kartil (RT 1-3)                                                             | KEL. MENTENG       | 15     | T      | Dinas Perhubungan |
| 465 | H. Mochamad Zenal Abidin, S.Pd.I | Partai Gerakan Indonesia Raya         | Penyediaan Penerangan Jalan Umum (PJU) | JL.SHOLEH ISKANDAR NO.48,RT.05/RW.03,KEDUNGBADAK, KEC.TANAH SAREAL                                                              | KEL. KEDUNGBADAK   | 30     | titik  | Dinas Perhubungan |
| 466 | Pepen Firdaus, S.Sos             | Partai Gerakan Indonesia Raya         | Penyediaan Penerangan Jalan Umum (PJU) | 9R9P+GP5, RT.02/RW.09, Katulampa, Kec. Bogor Tim., Kota Bogor, Jawa Barat 16144, Indonesia                                      | KEL. KATULAMPA     | 30     | Unit   | Dinas Perhubungan |



RENCANA KERJA PEMERINTAH DAERAH  
(RKPD) KOTA BOGOR TAHUN 2024

| No. | Pengusul                         | Fraksi                                | Usulan                                 | Alamat                                                                                                          | Kelurahan         | Volume | Satuan | Tujuan PD         |
|-----|----------------------------------|---------------------------------------|----------------------------------------|-----------------------------------------------------------------------------------------------------------------|-------------------|--------|--------|-------------------|
| 467 | Jatirin                          | Partai Kebangkitan Bangsa             | Penyediaan Penerangan Jalan Umum (PJU) | Kp. Ciluar, RT.03. RW.1, Ciluar, Kec. Bogor Utara, Kota Bogor, Jawa Barat 16156, Indonesia                      | KEL. CILUAR       | 25     | Titik  | Dinas Perhubungan |
| 468 | Ahmad Aswandi, S.H               | Partai Persatuan Pembangunan          | Penyediaan Penerangan Jalan Umum (PJU) | Jl. Kencana No.9, RT.01/RW.06, Kencana, Kec. Tanah Sereal, Kota Bogor, Jawa Barat 16167, Indonesia              | KEL. KENCANA      | 50     | Titik  | Dinas Perhubungan |
| 469 | Atty Somaddikarya                | Partai Demokrasi Indonesia Perjuangan | Penyediaan Penerangan Jalan Umum (PJU) | KP. KELAPA TIGA                                                                                                 | KEL. MEKARWANGI   | 30     | Titik  | Dinas Perhubungan |
| 470 | H. Mochamad Zenal Abidin, S.Pd.I | Partai Gerakan Indonesia Raya         | Penyediaan Penerangan Jalan Umum (PJU) | Jl. Kb. Pedes No.9, RT.01/RW.09, Kb. Pedes, Kec. Tanah Sereal, Kota Bogor, Jawa Barat 16162, Indonesia          | KEL. KEBONPEDES   | 25     | titik  | Dinas Perhubungan |
| 471 | Jenal Mutaqin, SH                | Partai Gerakan Indonesia Raya         | Penyediaan Penerangan Jalan Umum (PJU) | Jl. Melati V Blok A4 No.18, RT.02/RW.06, Sindanggrasa, Kec. Bogor Tim., Kota Bogor, Jawa Barat 16145, Indonesia | KEL. SINDANGGRASA | 10     | titik  | Dinas Perhubungan |
| 472 | H. Mochamad Zenal Abidin, S.Pd.I | Partai Gerakan Indonesia Raya         | Penyediaan Penerangan Jalan Umum (PJU) | Jl. Kb. Pedes No.41, RT.05/RW.09, Kb. Pedes, Kec. Tanah Sereal, Kota Bogor, Jawa Barat 16162, Indonesia         | KEL. KEBONPEDES   | 30     |        | Dinas Perhubungan |
| 473 | Drs. Safrudin, M.Si              | Partai Amanat Nasional                | Penyediaan Penerangan Jalan Umum (PJU) | Gg. Hampal Blok Hampal No.12, RT.1/RW.11, Kb. Pedes, Kec. Tanah Sereal, Kota Bogor, Jawa Barat 16162, Indonesia | KEL. KEBONPEDES   | 15     | Titik  | Dinas Perhubungan |
| 474 | Atty Somaddikarya                | Partai Demokrasi Indonesia Perjuangan | Penyediaan Penerangan Jalan Umum (PJU) | KP. LEBAK INDAH                                                                                                 | KEL. KENCANA      | 40     | Titik  | Dinas Perhubungan |
| 475 | Ahmad Aswandi, S.H               | Partai Persatuan                      | Penyediaan Penerangan                  | FQJM+5VG, RT.01/RW.06, Kencana, Kec. Tanah Sereal, Kota Bogor, Jawa Barat 16167, Indonesia                      | KEL. KENCANA      | 50     | titik  | Dinas Perhubungan |



RENCANA KERJA PEMERINTAH DAERAH  
(RKPD) KOTA BOGOR TAHUN 2024

| No. | Pengusul                          | Fraksi                                | Usulan                                 | Alamat                                                                                                | Kelurahan            | Volume | Satuan | Tujuan PD         |
|-----|-----------------------------------|---------------------------------------|----------------------------------------|-------------------------------------------------------------------------------------------------------|----------------------|--------|--------|-------------------|
|     |                                   | Pembangunan                           | Jalan Umum (PJU)                       |                                                                                                       |                      |        |        |                   |
| 476 | Hj. R. Laniasari, S.A.P           | Partai Demokrasi Indonesia Perjuangan | Penyediaan Penerangan Jalan Umum (PJU) | jl.A.yani blok mesjid no 25                                                                           | KEL. TANAHSEREAL     | 10     | titik  | Dinas Perhubungan |
| 477 | H. Karnain Asyhar, S.P, M.Si      | Partai Keadilan Sejahtera             | Penyediaan Penerangan Jalan Umum (PJU) | Jl Bulevard RT01, RT02, RT03, RW012, Kedung Waringin, Tanah Sareal                                    | KEL. KEDUNGWARI NGIN | 30     |        | Dinas Perhubungan |
| 478 | H. Azis Muslim                    | Partai Gerakan Indonesia Raya         | Penyediaan Penerangan Jalan Umum (PJU) | Jalan Parkit.1 Perumahan Ciluar Asri                                                                  | KEL. CILUAR          | 2      | titik  | Dinas Perhubungan |
| 479 | Hj. Lusiana Nurissiyadah, SE, MM  | Partai Kebangkitan Bangsa             | Penyediaan Penerangan Jalan Umum (PJU) | RT.02/RW.01, Kayu Manis, Kec. Tanah Sereal, Kota Bogor, Jawa Barat 16169, Indonesia                   | KEL. KAYUMANIS       | 30     | Titik  | Dinas Perhubungan |
| 480 | H. Dadang Iskandar Danubrata, S.E | Partai Demokrasi Indonesia Perjuangan | Penyediaan Penerangan Jalan Umum (PJU) | Kp. Warung Limus                                                                                      | KEL. MULYAHARJA      | 20     | Titik  | Dinas Perhubungan |
| 481 | Gilang Gugum Gumelar              | Partai Persatuan Pembangunan          | Penyediaan Penerangan Jalan Umum (PJU) | , Jl. Raya Gn. Gadung, RT.02/RW.05, Genteng, Kec. Bogor Sel., Kota Bogor, Jawa Barat 16137, Indonesia | KEL. GENTENG         | 15     | titik  | Dinas Perhubungan |
| 482 | M. Rusli Prihatevy, SE            | Partai Golongan Karya                 | Penyediaan Penerangan Jalan Umum (PJU) | Jl Cogrek                                                                                             | KEL. KERTAMAYA       | 40     | Titik  | Dinas Perhubungan |
| 483 | Atty Somaddikarya                 | Partai Demokrasi Indonesia Perjuangan | Penyediaan Penerangan Jalan Umum (PJU) | KP. KEBON KELAPA                                                                                      | KEL. KENCANA         | 30     | Titik  | Dinas Perhubungan |



RENCANA KERJA PEMERINTAH DAERAH  
(RKPD) KOTA BOGOR TAHUN 2024

| No. | Pengusul                          | Fraksi                                | Usulan                                 | Alamat                                                                                                                       | Kelurahan           | Volume | Satuan | Tujuan PD         |
|-----|-----------------------------------|---------------------------------------|----------------------------------------|------------------------------------------------------------------------------------------------------------------------------|---------------------|--------|--------|-------------------|
| 484 | H. Dadang Iskandar Danubrata, S.E | Partai Demokrasi Indonesia Perjuangan | Penyediaan Penerangan Jalan Umum (PJU) | Kp. Jerokuta                                                                                                                 | KEL. EMPANG         | 20     | m2     | Dinas Perhubungan |
| 485 | Eka Wardhana, S.IP                | Partai Golongan Karya                 | Penyediaan Penerangan Jalan Umum (PJU) | Jl. Ledeng Blok Mekar Sari No.22, RT.01/RW.07, Kb. Klp., Kecamatan Bogor Tengah, Kota Bogor, Jawa Barat 16125, Indonesia     | KEL. KEBON KALAPA   | 5      | Titik  | Dinas Perhubungan |
| 486 | Eka Wardhana, S.IP                | Partai Golongan Karya                 | Penyediaan Penerangan Jalan Umum (PJU) | Jl. Ledeng Blok Mekar Sari 2 No.41, RT.01/RW.07, Kb. Klp., Kecamatan Bogor Tengah, Kota Bogor, Jawa Barat 16125, Indonesia   | KEL. KEBON KALAPA   | 10     | Titik  | Dinas Perhubungan |
| 487 | Eka Wardhana, S.IP                | Partai Golongan Karya                 | Penyediaan Penerangan Jalan Umum (PJU) | Jl. Ledeng Sindangsari No.52, RT.03/RW.07, Kb. Klp., Kecamatan Bogor Tengah, Kota Bogor, Jawa Barat 16125, Indonesia         | KEL. KEBON KALAPA   | 7      | Titik  | Dinas Perhubungan |
| 488 | H. Dadang Iskandar Danubrata, S.E | Partai Demokrasi Indonesia Perjuangan | Penyediaan Penerangan Jalan Umum (PJU) | Kp. Cipaku Haji                                                                                                              | KEL. CIPAKU         | 20     | Titik  | Dinas Perhubungan |
| 489 | Anna Mariam Fadhilah, S.Si, M.Si  | Partai Keadilan Sejahtera             | Penyediaan Penerangan Jalan Umum (PJU) | CR45+GW3, Gg. Gapura Yatek, RT.02/RW.09, Tegallega, Kecamatan Bogor Tengah, Kota Bogor, Jawa Barat 16129, Indonesia          | KEL. TEGALEGA       | 30     | Titik  | Dinas Perhubungan |
| 490 | Hj. Sri Kusnaeni, S.T.P, M.E.I    | Partai Keadilan Sejahtera             | Penyediaan Penerangan Jalan Umum (PJU) | Jl. Sekip No.16, RT.01, 02, 04/RW.01, Lawanggingtung, Kec. Bogor Sel., Kota Bogor, Jawa Barat 16134, Indonesia               | KEL. LAWANGGINTU NG | 26     | unit   | Dinas Perhubungan |
| 491 | Hj. Sri Kusnaeni, S.T.P, M.E.I    | Partai Keadilan Sejahtera             | Penyediaan Penerangan Jalan Umum (PJU) | Asrama Pusdikzi Blok I, II, III RT.01, 02, 03/RW02, Lawanggingtung, Kec. Bogor Sel., Kota Bogor, Jawa Barat 16134, Indonesia | KEL. LAWANGGINTU NG | 40     | unit   | Dinas Perhubungan |
| 492 | Hj. Sri Kusnaeni, S.T.P, M.E.I    | Partai Keadilan Sejahtera             | Penyediaan Penerangan Jalan Umum (PJU) | Komplek Abri Sukasari Jl. Rastra Utara RT.01, 02, 03, 04/RW.03, Lawanggingtung, Bogor Selatan                                | KEL. LAWANGGINTU NG | 40     | unit   | Dinas Perhubungan |





RENCANA KERJA PEMERINTAH DAERAH  
(RKPD) KOTA BOGOR TAHUN 2024

| No. | Pengusul                         | Fraksi                        | Usulan                                 | Alamat                                                                                                                               | Kelurahan           | Volume | Satuan | Tujuan PD         |
|-----|----------------------------------|-------------------------------|----------------------------------------|--------------------------------------------------------------------------------------------------------------------------------------|---------------------|--------|--------|-------------------|
| 493 | Drs. Safrudin, M.Si              | Partai Amanat Nasional        | Penyediaan Penerangan Jalan Umum (PJU) | Jl. Raya Cilebut No.22, RT.02/RW.02, Sukaesmi, Kec. Tanah Sereal, Kota Bogor, Jawa Barat 16165, Indonesia                            | KEL. SUKARESMI      | 40     | Titik  | Dinas Perhubungan |
| 494 | Hj. Sri Kusnaeni, S.T.P, M.E.I   | Partai Keadilan Sejahtera     | Penyediaan Penerangan Jalan Umum (PJU) | Jl. Lawang Gintung RT.01, 02, 03, 04/RW.07, Kp. Parung Jambu, Lawanggintung, Kec. Bogor Selatan, Kota Bogor,                         | KEL. LAWANGGINTUNG  | 23     | unit   | Dinas Perhubungan |
| 495 | Anita Primasari Mongan, SE, M.Si | Partai Demokrat               | Penyediaan Penerangan Jalan Umum (PJU) | No.19A, Gg. Bogo No.RT 03/12, RT.03/RW.12, Kb. Pedes, Kec. Tanah Sereal, Kota Bogor, Jawa Barat 16162, Indonesia ( RT 03, 04 RW 12 ) | KEL. KEBONPEDES     | 50     | Titik  | Dinas Perhubungan |
| 496 | Endah Purwanti, S.Pi             | Partai Keadilan Sejahtera     | Penyediaan Penerangan Jalan Umum (PJU) | Blok D2, Jl. Villa Bogor No.12, RT.01/RW.12, Ciparigi, Kec. Bogor Utara, Kota Bogor, Jawa Barat 16157, Indonesia                     | KEL. CIPARIGI       | 15     | titik  | Dinas Perhubungan |
| 497 | Jenal Mutaqin, SH                | Partai Gerakan Indonesia Raya | Penyediaan Penerangan Jalan Umum (PJU) | RT 06/ RW 10 Perumahan Griya Katulampa Kelurahan Katulampa                                                                           | KEL. KATULAMPA      | 12     | titik  | Dinas Perhubungan |
| 498 | R. Dodi Setiawan                 | Partai Demokrat               | Penyediaan Penerangan Jalan Umum (PJU) | KP. TANAH SEWA                                                                                                                       | KEL. CIPARIGI       | 40     | Titik  | Dinas Perhubungan |
| 499 | H. Atang Trisnanto, S.Hut., M.Si | Partai Keadilan Sejahtera     | Penyediaan Penerangan Jalan Umum (PJU) | Jl. Pembangunan I No.2, RT.03/RW.06, Kedunghalang, Kec. Bogor Utara, Kota Bogor, Jawa Barat 16158, Indonesia                         | KEL. KEDUNGHALANG   | 10     | UNIT   | Dinas Perhubungan |
| 500 | H. Atang Trisnanto, S.Hut., M.Si | Partai Keadilan Sejahtera     | Penyediaan Penerangan Jalan Umum (PJU) | CRX7+4H9, RT.02/RW.05, Kedunghalang, Kec. Bogor Utara, Kota Bogor, Jawa Barat, Indonesia                                             | KEL. KEDUNGHALANG   | 30     | unit   | Dinas Perhubungan |
| 501 | H.M. Dody Hikmawan, SE           | Partai Keadilan Sejahtera     | Penyediaan Penerangan Jalan Umum (PJU) | Jl. Mekar Saluyu1 No.123, RT.02/RW.17, Cilendek Bar., Kec. Bogor Bar., Kota Bogor, Jawa Barat 16112, Indonesia                       | KEL. CILENDEK BARAT | 10     | Unit   | Dinas Perhubungan |



RENCANA KERJA PEMERINTAH DAERAH  
(RKPD) KOTA BOGOR TAHUN 2024

| No. | Pengusul                         | Fraksi                                | Usulan                                 | Alamat                                                                                                                                             | Kelurahan        | Volume | Satuan | Tujuan PD         |
|-----|----------------------------------|---------------------------------------|----------------------------------------|----------------------------------------------------------------------------------------------------------------------------------------------------|------------------|--------|--------|-------------------|
| 502 | Sendhy Pratama, SH, MH           | Partai Hati Nurani Rakyat             | Penyediaan Penerangan Jalan Umum (PJU) | Jl. Babakan Indobaso Cimahpar No.20, RT.04/RW.07, Cimahpar, Kec. Bogor Utara, Kota Bogor, Jawa Barat 16155, Indonesia                              | KEL. CIMAHPAR    | 25     | titik  | Dinas Perhubungan |
| 503 | H. Atang Trisnanto, S.Hut., M.Si | Partai Keadilan Sejahtera             | Penyediaan Penerangan Jalan Umum (PJU) | FR4C+MMR, Gg. Murni, RT.03/RW.09, Ciparigi, Kec. Bogor Utara, Kota Bogor, Jawa Barat 16157, Indonesia                                              | KEL. CIPARIGI    | 50     | unit   | Dinas Perhubungan |
| 504 | Ade Askiah, S.H                  | Partai Gerakan Indonesia Raya         | Penyediaan Penerangan Jalan Umum (PJU) | 8RP8+5P3, RT.03/RW.03, Kertamaya, Kec. Bogor Sel., Kota Bogor, Jawa Barat 16139, Indonesia                                                         | KEL. KERTAMAYA   | 20     | Titik  | Dinas Perhubungan |
| 505 | Drs. Safrudin, M.Si              | Partai Amanat Nasional                | Penyediaan Penerangan Jalan Umum (PJU) | Jl. Pd. Rumput Ujung RT.01/RW.11, Kb. Pedes, Kec. Tanah Sereal, Kota Bogor, Jawa Barat 16162, Indonesia                                            | KEL. KEBONPEDES  | 30     | Titik  | Dinas Perhubungan |
| 506 | H. Atang Trisnanto, S.Hut., M.Si | Partai Keadilan Sejahtera             | Penyediaan Penerangan Jalan Umum (PJU) | Jl. Ciremei Ujung No.8, RT.05/RW.08, Bantarjati, Kec. Bogor Utara, Kota Bogor, Jawa Barat 16153, Indonesia                                         | KEL. BANTARJATI  | 5      | set    | Dinas Perhubungan |
| 507 | Siti Maesaroh                    | Partai Demokrasi Indonesia Perjuangan | Penyediaan Penerangan Jalan Umum (PJU) | Gang Pangumbahan                                                                                                                                   | KEL. CIKARET     | 4      | Unit   | Dinas Perhubungan |
| 508 | Jatirin                          | Partai Kebangkitan Bangsa             | Penyediaan Penerangan Jalan Umum (PJU) | Jl. Artzimar II Kp. Kawung Luwuk, RT.01/RW.01, Tegal Gundil, Kec. Bogor Utara, Kota Bogor, Jawa Barat 16152, Indonesia<br>Kawung luwuk rt 01 rw 01 | KEL. TEGALGUNDIL | 20     | Titik  | Dinas Perhubungan |
| 509 | M. Rusli Prihatevy, SE           | Partai Golongan Karya                 | Kajian Terminal Batas Kota             | Kelurahan Rancamaya                                                                                                                                | KEL. RANCAMAYA   | 50     | Jiwa   | Dinas Perhubungan |
| 510 | H. Atang Trisnanto, S.Hut., M.Si | Partai Keadilan Sejahtera             | Penyediaan Penerangan Jalan Umum (PJU) | Jl. Ciremei Ujung No.5, RT.01/RW.09, Bantarjati, Kec. Bogor Utara, Kota Bogor, Jawa Barat 16153, Indonesia                                         | KEL. BANTARJATI  | 8      | -titik | Dinas Perhubungan |



RENCANA KERJA PEMERINTAH DAERAH  
(RKPD) KOTA BOGOR TAHUN 2024

| No. | Pengusul                         | Fraksi                                | Usulan                                 | Alamat                                                                                                             | Kelurahan       | Volume | Satuan | Tujuan PD         |
|-----|----------------------------------|---------------------------------------|----------------------------------------|--------------------------------------------------------------------------------------------------------------------|-----------------|--------|--------|-------------------|
| 511 | H. Atang Trisnanto, S.Hut., M.Si | Partai Keadilan Sejahtera             | Penyediaan Penerangan Jalan Umum (PJU) | Jl. Ciremei Ujung No.12, RT.04/RW.08, Bantarjati, Kec. Bogor Utara, Kota Bogor, Jawa Barat 16153, Indonesia        | KEL. BANTARJATI | 5      | set    | Dinas Perhubungan |
| 512 | Jenal Mutaqin, SH                | Partai Gerakan Indonesia Raya         | Penyediaan Penerangan Jalan Umum (PJU) | Jl. Sukamulya No.64, RT.02/RW.03, Sukasari, Kec. Bogor Tim., Kota Bogor, Jawa Barat 16143, Indonesia               | KEL. SUKASARI   | 20     | titik  | Dinas Perhubungan |
| 513 | Ir. H. Muaz HD                   | Partai Keadilan Sejahtera             | Penyediaan Penerangan Jalan Umum (PJU) | kdh sentral rt 01/04                                                                                               | KEL. SUKARESMI  | 15     | tiang  | Dinas Perhubungan |
| 514 | Endah Purwanti, S.Pi             | Partai Keadilan Sejahtera             | Penyediaan Penerangan Jalan Umum (PJU) | Jl. Kp. Kaum No.33, RT.04/RW.11, Ciparigi, Kec. Bogor Utara, Kota Bogor, Jawa Barat 16157, Indonesia               | KEL. CIPARIGI   | 20     | titik  | Dinas Perhubungan |
| 515 | Siti Maesaroh                    | Partai Demokrasi Indonesia Perjuangan | Penyediaan Penerangan Jalan Umum (PJU) | Kp. Ciranjang                                                                                                      | KEL. PAMOYANAN  | 50     |        | Dinas Perhubungan |
| 516 | Jatirin                          | Partai Kebangkitan Bangsa             | Penyediaan Penerangan Jalan Umum (PJU) | Kp. Cimahpar RT.05/RW.09, Cimahpar, Kec. Bogor Utara, Kota Bogor, Jawa Barat 16154, Indonesia                      | KEL. CIMAHPAR   | 20     | Titik  | Dinas Perhubungan |
| 517 | Hj. Sri Kusnaeni, S.T.P, M.E.I   | Partai Keadilan Sejahtera             | Penyediaan Penerangan Jalan Umum (PJU) | Jl. Cogreg No.68, RT.01/RW.04, Kertamaya, Kec. Bogor Sel., Kota Bogor, Jawa Barat 16138, Indonesia                 | KEL. KERTAMAYA  | 50     | unit   | Dinas Perhubungan |
| 518 | H. Karnain Asyhar, S.P, M.Si     | Partai Keadilan Sejahtera             | Penyediaan Penerangan Jalan Umum (PJU) | FQ7F+GJR, RT.03/RW.02, Cibadak, Kec. Tanah Sereal, Kota Bogor, Jawa Barat 16166, Indonesia                         | KEL. CIBADAK    | 20     | unit   | Dinas Perhubungan |
| 519 | Eka Wardhana, S.IP               | Partai Golongan Karya                 | Penyediaan Penerangan Jalan Umum (PJU) | Jl. Panaragan Penggilingan RT.01 RW.06, Panaragan, Kecamatan Bogor Tengah, Kota Bogor, Jawa Barat 16125, Indonesia | KEL. PANARAGAN  | 10     | Titik  | Dinas Perhubungan |



RENCANA KERJA PEMERINTAH DAERAH  
(RKPD) KOTA BOGOR TAHUN 2024

| No. | Pengusul                         | Fraksi                       | Usulan                                 | Alamat                                                                                                       | Kelurahan           | Volume | Satuan | Tujuan PD         |
|-----|----------------------------------|------------------------------|----------------------------------------|--------------------------------------------------------------------------------------------------------------|---------------------|--------|--------|-------------------|
| 520 | Eka Wardhana, S.IP               | Partai Golongan Karya        | Penyediaan Penerangan Jalan Umum (PJU) | Jl. Ledeng No.23, RT 05 RW 07, Kb. Klp., Kecamatan Bogor Tengah, Kota Bogor, Jawa Barat 16125, Indonesia     | KEL. KEBON KALAPA   | 10     | Titik  | Dinas Perhubungan |
| 521 | Endah Purwanti, S.Pi             | Partai Keadilan Sejahtera    | Penyediaan Penerangan Jalan Umum (PJU) | Jl. Asshogiri RT.01/RW.05, Tanah Baru, Kec. Bogor Utara, Kota Bogor, Jawa Barat 16154, Indonesia             | KEL. TANAHBARU      | 20     | titik  | Dinas Perhubungan |
| 522 | Zaenul Mutaqin                   | Partai Persatuan Pembangunan | Penyediaan Penerangan Jalan Umum (PJU) | sinbad, RT.02/RW.09, Sindangbarang, Kec. Bogor Barat., Kota Bogor, Jawa Barat 16114, Indonesia               | KEL. SINDANGBARANG  | 20     | poin   | Dinas Perhubungan |
| 523 | H. Atang Trisnanto, S.Hut., M.Si | Partai Keadilan Sejahtera    | Penyediaan Penerangan Jalan Umum (PJU) | Jl. Ciremei Ujung No.12, RT.01/RW.08, Bantarjati, Kec. Bogor Utara, Kota Bogor, Jawa Barat 16153, Indonesia  | KEL. BANTARJATI     | 5      | set    | Dinas Perhubungan |
| 524 | Zaenul Mutaqin                   | Partai Persatuan Pembangunan | Penyediaan Penerangan Jalan Umum (PJU) | Jl. Sirnagalih I RT.01/RW.09, sindangbarang, Kec. Bogor Barat., Kota Bogor, Jawa Barat 16117, Indonesia      | KEL. SINDANGBARANG  | 20     | poin   | Dinas Perhubungan |
| 525 | Achmad Rifki Alaydrus, SH        | Partai Amanat Nasional       | Penyediaan Penerangan Jalan Umum (PJU) | Jl. Cijahe Blk. D No.8, RT.05/RW.13, Cilendek Bar., Kec. Bogor Bar., Kota Bogor, Jawa Barat 16112, Indonesia | KEL. CILENDEK BARAT | 20     | titik  | Dinas Perhubungan |
| 526 | Zaenul Mutaqin                   | Partai Persatuan Pembangunan | Penyediaan Penerangan Jalan Umum (PJU) | jln suria arya, RT.08/RW.03, Pasirkuda, Kec. Bogor Barat., Kota Bogor, Jawa Barat 16119, Indonesia           | KEL. PASIRKUDA      | 30     | poin   | Dinas Perhubungan |
| 527 | Zaenul Mutaqin                   | Partai Persatuan Pembangunan | Penyediaan Penerangan Jalan Umum (PJU) | Jl. Batuhulung RT.01/RW.06, Bubulak, Kec. Bogor Bar., Kota Bogor, Jawa Barat 16115, Indonesia                | KEL. BUBULAK        | 30     | titik  | Dinas Perhubungan |
| 528 | Endah Purwanti, S.Pi             | Partai Keadilan Sejahtera    | Penyediaan Penerangan Jalan Umum (PJU) | RT.05/RW.02, Cibuluh, Kec. Bogor Utara, Kota Bogor, Jawa Barat                                               | KEL. CIBULUH        | 40     | titik  | Dinas Perhubungan |
| 529 | H. Karnain Asyhar, S.P, M.Si     | Partai Keadilan Sejahtera    | Penyediaan Penerangan                  | CQXV+46R, Jl. Sukadamai Raya, RT.01/RW.02, Sukadamai, Kec.                                                   | KEL. SUKADAMAI      | 25     |        | Dinas Perhubungan |



RENCANA KERJA PEMERINTAH DAERAH  
(RKPD) KOTA BOGOR TAHUN 2024

| No. | Pengusul                         | Fraksi                       | Usulan                                 | Alamat                                                                                                                                                                                | Kelurahan            | Volume | Satuan | Tujuan PD         |
|-----|----------------------------------|------------------------------|----------------------------------------|---------------------------------------------------------------------------------------------------------------------------------------------------------------------------------------|----------------------|--------|--------|-------------------|
|     |                                  |                              | Jalan Umum (PJU)                       | Tanah Sereal, Kota Bogor, Jawa Barat 16165, Indonesia                                                                                                                                 |                      |        |        |                   |
| 530 | Zaenul Mutaqin                   | Partai Persatuan Pembangunan | Penyediaan Penerangan Jalan Umum (PJU) | Sindangbarang, RT.05/RW.03, Sindangbarang, Kec. Bogor Bar., Kota Bogor, Jawa Barat 16117, Indonesia                                                                                   | KEL. SINDANGBARANG   | 20     | poin   | Dinas Perhubungan |
| 531 | H. Karnain Asyhar, S.P, M.Si     | Partai Keadilan Sejahtera    | Penyediaan Penerangan Jalan Umum (PJU) | Jl. Taman Cimanggu Poncol No.1, RT.02/RW.05, Kedung Waringin, Kec. Tanah Sereal, Kota Bogor, Jawa Barat 16164, Indonesia                                                              | KEL. KEDUNGWARI NGIN | 50     |        | Dinas Perhubungan |
| 532 | Devie Prihartini Sultani, SE     | Partai NasDem                | Penyediaan Penerangan Jalan Umum (PJU) | Jl. Aria Surialaga No.68, RT.01/RW.06, Pasir Jaya, Kec. Bogor Bar., Kota Bogor, Jawa Barat 16119, Indonesia                                                                           | KEL. PASIRJAYA       | 20     | Titik  | Dinas Perhubungan |
| 533 | Hj. Sri Kusnaeni, S.T.P, M.E.I   | Partai Keadilan Sejahtera    | Penyediaan Penerangan Jalan Umum (PJU) | Gg. Palem, RT.01/RW.05, Kertamaya, Kec. Bogor Sel., Kota Bogor, Jawa Barat 16138, Indonesia                                                                                           | KEL. KERTAMAYA       | 40     | unit   | Dinas Perhubungan |
| 534 | Devie Prihartini Sultani, SE     | Partai NasDem                | Penyediaan Penerangan Jalan Umum (PJU) | Jl. Pasir Kuda No.159, RT.02/RW.04, Pasirkuda, Kec. Bogor Bar., Kota Bogor, Jawa Barat 16119, Indonesia                                                                               | KEL. PASIRKUDA       | 5      | Titik  | Dinas Perhubungan |
| 535 | Achmad Rifki Alaydrus, SH        | Partai Amanat Nasional       | Penyediaan Penerangan Jalan Umum (PJU) | CQJ7+534, Jl. Cemplang Baru, RT.03/RW.12, Cilendek Bar., Kec. Bogor Bar., Kota Bogor, Jawa Barat 16112, Indonesia                                                                     | KEL. CILENDEK BARAT  | 20     |        | Dinas Perhubungan |
| 536 | R. Dodi Setiawan                 | Partai Demokrat              | Penyediaan Penerangan Jalan Umum (PJU) | Jl. Mandala Raya No.51A, RT.01/RW.02, Ciparigi, Kec. Bogor Utara, Kota Bogor, Jawa Barat 16157, Indonesia<br>( KAMPUNG MANDALA RT 01 RW 02 KELURAHAN CIPARIGI KECAMATAN BOGOR UTARA ) | KEL. CIPARIGI        | 30     | Titik  | Dinas Perhubungan |
| 537 | Hj. Lusiana Nurissiyadah, SE, MM | Partai Kebangkitan Bangsa    | Penyediaan Penerangan Jalan Umum (PJU) | Gg. Jarum No.46, RT.02/RW.08, Cibadak, Kec. Tanah Sereal, Kota Bogor, Jawa Barat 16166, Indonesia                                                                                     | KEL. CIBADAK         | 30     | titik  | Dinas Perhubungan |



RENCANA KERJA PEMERINTAH DAERAH  
(RKPD) KOTA BOGOR TAHUN 2024

| No. | Pengusul                         | Fraksi                    | Usulan                                 | Alamat                                                                                                         | Kelurahan       | Volume | Satuan | Tujuan PD         |
|-----|----------------------------------|---------------------------|----------------------------------------|----------------------------------------------------------------------------------------------------------------|-----------------|--------|--------|-------------------|
| 538 | Hj. Lusiana Nurissiyadah, SE, MM | Partai Kebangkitan Bangsa | Penyediaan Penerangan Jalan Umum (PJU) | Jl. Raya Baru Pabuaran No.56, RT.02/RW.02, Cibadak, Kec. Tanah Sereal, Kota Bogor, Jawa Barat 16166, Indonesia | KEL. CIBADAK    | 30     | titik  | Dinas Perhubungan |
| 539 | Hj. Lusiana Nurissiyadah, SE, MM | Partai Kebangkitan Bangsa | Penyediaan Penerangan Jalan Umum (PJU) | Jl. Cimanggu Wates No.2, RT.02/RW.06, Sukadamai, Kec. Tanah Sereal, Kota Bogor, Jawa Barat 16164, Indonesia    | KEL. SUKADAMAI  | 80     | titik  | Dinas Perhubungan |
| 540 | Hj. Lusiana Nurissiyadah, SE, MM | Partai Kebangkitan Bangsa | Penyediaan Penerangan Jalan Umum (PJU) | Jl. Situ Pete , RT.01/RW.09, Sukadamai, Kec. Tanah Sereal, Kota Bogor, Jawa Barat 16165, Indonesia             | KEL. SUKADAMAI  | 80     | titik  | Dinas Perhubungan |
| 541 | Hj. Lusiana Nurissiyadah, SE, MM | Partai Kebangkitan Bangsa | Penyediaan Penerangan Jalan Umum (PJU) | Gg. Jarum No.2a, RT.01/RW.06, Cibadak, Kec. Tanah Sereal, Kota Bogor, Jawa Barat 16166, Indonesia              | KEL. CIBADAK    | 30     | titik  | Dinas Perhubungan |
| 542 | Drs. Safrudin, M.Si              | Partai Amanat Nasional    | Penyediaan Penerangan Jalan Umum (PJU) | FQJF+6HW, RT.01/RW.08, Mekarwangi, Kec. Tanah Sereal, Kota Bogor, Jawa Barat 16168, Indonesia                  | KEL. MEKARWANGI | 30     | Titik  | Dinas Perhubungan |
| 543 | Hj. Lusiana Nurissiyadah, SE, MM | Partai Kebangkitan Bangsa | Penyediaan Penerangan Jalan Umum (PJU) | RT.03/RW.08, Sukadamai, Kec. Tanah Sereal, Kota Bogor, Jawa Barat 16165, Indonesia                             | KEL. SUKADAMAI  | 50     | titik  | Dinas Perhubungan |
| 544 | Hj. Lusiana Nurissiyadah, SE, MM | Partai Kebangkitan Bangsa | Penyediaan Penerangan Jalan Umum (PJU) | FQ2J+F3Q, Jl. Ikan Hias, RT.02/RW.09, Cibadak, Kec. Tanah Sereal, Kota Bogor, Jawa Barat 16166, Indonesia      | KEL. CIBADAK    | 30     | titik  | Dinas Perhubungan |
| 545 | Anna Mariam Fadhilah, S.Si, M.Si | Partai Keadilan Sejahtera | Penyediaan Penerangan Jalan Umum (PJU) | Jl. Lodaya, RT.04/RW.05, Babakan, Kecamatan Bogor Tengah, Kota Bogor, Jawa Barat 16128, Indonesia              | KEL. BABAKAN    | 25     | Titik  | Dinas Perhubungan |
| 546 | Anna Mariam Fadhilah, S.Si, M.Si | Partai Keadilan Sejahtera | Penyediaan Penerangan Jalan Umum (PJU) | Jl. Malabar Ujung, RT.01/RW.07, Babakan, Kecamatan Bogor Tengah, Kota Bogor, Jawa Barat 16128, Indonesia       | KEL. BABAKAN    | 20     | Titik  | Dinas Perhubungan |
| 547 | Anna Mariam                      | Partai Keadilan Sejahtera | Penyediaan Penerangan                  | 9RX6+RP6, Jl. Pakuan Utara, RT.02/RW.06, Tegallega, Kecamatan                                                  | KEL. TEGALEGA   | 20     | Titik  | Dinas Perhubungan |



RENCANA KERJA PEMERINTAH DAERAH  
(RKPD) KOTA BOGOR TAHUN 2024

| No. | Pengusul                       | Fraksi                        | Usulan                                 | Alamat                                                                                                                   | Kelurahan          | Volume | Satuan | Tujuan PD         |
|-----|--------------------------------|-------------------------------|----------------------------------------|--------------------------------------------------------------------------------------------------------------------------|--------------------|--------|--------|-------------------|
|     | Fadhilah,<br>S.Si, M.Si        |                               | Jalan Umum<br>(PJU)                    | Bogor Tengah, Kota Bogor, Jawa Barat 16129, Indonesia                                                                    |                    |        |        |                   |
| 548 | Sendhy Pratama,<br>SH, MH      | Partai Hati Nurani Rakyat     | Penyediaan Penerangan Jalan Umum (PJU) | Jl. Pancasan No.1, RT.01/RW.06, Pasir Jaya, Kec. Bogor Bar., Kota Bogor, Jawa Barat 16119, Indonesia                     | KEL. PASIRJAYA     | 40     | Titik  | Dinas Perhubungan |
| 549 | Sendhy Pratama,<br>SH, MH      | Partai Hati Nurani Rakyat     | Penyediaan Penerangan Jalan Umum (PJU) | Jl. Cilubang No.15, RT.02/RW.03, Balungbangjaya, Kec. Bogor Bar., Kota Bogor, Jawa Barat 16116, Indonesia                | KEL. BALUMBANGJAYA | 50     | Titik  | Dinas Perhubungan |
| 550 | Sendhy Pratama,<br>SH, MH      | Partai Hati Nurani Rakyat     | Penyediaan Penerangan Jalan Umum (PJU) | Jl. Curug Mekar No.3, RT.05/RW.06, Curugmekar, Kec. Bogor Bar., Kota Bogor, Jawa Barat 16113, Indonesia                  | KEL. CURUGMEKAR    | 10     | Titik  | Dinas Perhubungan |
| 551 | Said Muhamad Mohan             | Partai Gerakan Indonesia Raya | Penyediaan Perlengkapan Jalan          | Jl. Kapten Yusuf No.25, RT.04/RW.01, Kp. Parung Jambu, Cikaret, Kec. Bogor Sel., Kota Bogor, Jawa Barat 16132, Indonesia | KEL. CIKARET       | 1      | PAKET  | Dinas Perhubungan |
| 552 | Sendhy Pratama,<br>SH, MH      | Partai Hati Nurani Rakyat     | Penyediaan Penerangan Jalan Umum (PJU) | Jl. Babakan Lio No.3, RT.03/RW.09, Balungbangjaya, Kec. Bogor Bar., Kota Bogor, Jawa Barat 16116, Indonesia              | KEL. BALUMBANGJAYA | 30     | Titik  | Dinas Perhubungan |
| 553 | Sendhy Pratama,<br>SH, MH      | Partai Hati Nurani Rakyat     | Penyediaan Penerangan Jalan Umum (PJU) | Jl. Babakan Lio No.10, RT.04/RW.11, Balungbangjaya, Kec. Bogor Bar., Kota Bogor, Jawa Barat 16116, Indonesia             | KEL. BALUMBANGJAYA | 20     | Titik  | Dinas Perhubungan |
| 554 | Angga Alan Surawijaya,<br>S.Pi | Partai Keadilan Sejahtera     | Penyediaan Penerangan Jalan Umum (PJU) | CQCP+7C2, RT.06/RW.15, Menteng, Kec. Bogor Bar., Kota Bogor, Jawa Barat 16111, Indonesia                                 | KEL. MENTENG       | 30     | titik  | Dinas Perhubungan |
| 555 | Drs. Safrudin,<br>M.Si         | Partai Amanat Nasional        | Penyediaan Penerangan Jalan Umum (PJU) | Jl. H. Ahmad Yunus No.84, RT.01/RW.04, Sukaresmi, Kec. Tanah Sereal, Kota Bogor, Jawa Barat 16165, Indonesia             | KEL. SUKARESMI     | 40     | Titik  | Dinas Perhubungan |
| 556 | Eka Wardhana,<br>S.IP          | Partai Golongan Karya         | Penyediaan Penerangan Jalan Umum (PJU) | RT.07/RW.04, Sempur, Kecamatan Bogor Tengah, Kota Bogor, Jawa Barat 16121, Indonesia                                     | KEL. SEMPUR        | 15     | Titik  | Dinas Perhubungan |



RENCANA KERJA PEMERINTAH DAERAH  
(RKPD) KOTA BOGOR TAHUN 2024

| No. | Pengusul                | Fraksi                    | Usulan                                 | Alamat                                                                                                                         | Kelurahan             | Volume | Satuan | Tujuan PD         |
|-----|-------------------------|---------------------------|----------------------------------------|--------------------------------------------------------------------------------------------------------------------------------|-----------------------|--------|--------|-------------------|
| 557 | Eka Wardhana, S.IP      | Partai Golongan Karya     | Penyediaan Penerangan Jalan Umum (PJU) | RT.05/RW.06, Sempur, Kecamatan Bogor Tengah, Kota Bogor, Jawa Barat 16129, Indonesia                                           | KEL. SEMPUR           | 25     | Titik  | Dinas Perhubungan |
| 558 | M. Rusli Prihatevy, SE  | Partai Golongan Karya     | Kajian Feeder Angkot                   | Kantor Kelurahan Muarasari                                                                                                     | KEL. MUARASARI        | 50     | Jiwa   | Dinas Perhubungan |
| 559 | Eka Wardhana, S.IP      | Partai Golongan Karya     | Penyediaan Penerangan Jalan Umum (PJU) | RT.02/RW.04, Sempur, Kecamatan Bogor Tengah, Kota Bogor, Jawa Barat 16129, Indonesia                                           | KEL. SEMPUR           | 15     | Titik  | Dinas Perhubungan |
| 560 | Ir. H. Muaz HD          | Partai Keadilan Sejahtera | Penyediaan Penerangan Jalan Umum (PJU) | Jalan Cimanggu Poncol Blok Cempaka No.39, RT.03/RW.04, Kedung Jaya, Kec. Tanah Sereal, Kota Bogor, Jawa Barat 16164, Indonesia | KEL. KEDUNGGJAYA      | 50     | titik  | Dinas Perhubungan |
| 561 | Heri Cahyono, S.Hut, MM | Partai Golongan Karya     | Penyediaan Penerangan Jalan Umum (PJU) | Bojong Menteng, Gg. seger                                                                                                      | KEL. PASIRMULYA       | 30     | titik  | Dinas Perhubungan |
| 562 | Ir. H. Muaz HD          | Partai Keadilan Sejahtera | Penyediaan Penerangan Jalan Umum (PJU) | Jl. Cimanggu Lamping No.31, RT.01/RW.14, Kedung Waringin, Kec. Tanah Sereal, Kota Bogor, Jawa Barat 16164, Indonesia           | KEL. KEDUNGGWARI NGIN | 30     |        | Dinas Perhubungan |
| 563 | Drs. Safrudin, M.Si     | Partai Amanat Nasional    | Penyediaan Penerangan Jalan Umum (PJU) | Jl. Dadali II No.24, RT.02/RW.05, Kedungbadak, Kec. Tanah Sereal, Kota Bogor, Jawa Barat 16161, Indonesia                      | KEL. TANAHSEREAL      | 20     | Titik  | Dinas Perhubungan |
| 564 | Eka Wardhana, S.IP      | Partai Golongan Karya     | Penyediaan Penerangan Jalan Umum (PJU) | RT.06/RW.06, Sempur, Kecamatan Bogor Tengah, Kota Bogor, Jawa Barat 16129, Indonesia                                           | KEL. SEMPUR           | 10     | Titik  | Dinas Perhubungan |
| 565 | Drs. Safrudin, M.Si     | Partai Amanat Nasional    | Penyediaan Penerangan Jalan Umum (PJU) | CRJ4+JJ8, RT.01/RW.05, Tanah Sareal, Kec. Tanah Sereal, Kota Bogor, Jawa Barat 16161, Indonesia                                | KEL. TANAHSEREAL      | 20     | Titik  | Dinas Perhubungan |
| 566 | Edi Darmawansyah, SH    | Partai Bulan Bintang      | Penyediaan Penerangan                  | Jl. Kranji No.8, RT.03/RW.04, Sukaresmi, Kec. Tanah Sereal, Kota Bogor, Jawa Barat 16165, Indonesia                            | KEL. SUKARESMI        | 30     | TITIK  | Dinas Perhubungan |





RENCANA KERJA PEMERINTAH DAERAH  
(RKPD) KOTA BOGOR TAHUN 2024

| No. | Pengusul                     | Fraksi                        | Usulan                                 | Alamat                                                                                                                                                                                           | Kelurahan        | Volume | Satuan | Tujuan PD         |
|-----|------------------------------|-------------------------------|----------------------------------------|--------------------------------------------------------------------------------------------------------------------------------------------------------------------------------------------------|------------------|--------|--------|-------------------|
|     |                              |                               | Jalan Umum (PJU)                       |                                                                                                                                                                                                  |                  |        |        |                   |
| 567 | Edi Darmawansyah, SH         | Partai Bulan Bintang          | Penyediaan Penerangan Jalan Umum (PJU) | FR22+8GR, RT.03/RW.03, Sukaresmi, Kec. Tanah Sereal, Kota Bogor, Jawa Barat 16165, Indonesia                                                                                                     | KEL. SUKARESMI   | 30     | TITIK  | Dinas Perhubungan |
| 568 | Edi Darmawansyah, SH         | Partai Bulan Bintang          | Penyediaan Penerangan Jalan Umum (PJU) | Jl. Nur Quba No.73, RT.02/RW.04, Sukaresmi, Kec. Tanah Sereal, Kota Bogor, Jawa Barat 16165, Indonesia                                                                                           | KEL. SUKARESMI   | 30     | TITIK  | Dinas Perhubungan |
| 569 | Edi Darmawansyah, SH         | Partai Bulan Bintang          | Penyediaan Penerangan Jalan Umum (PJU) | FQ2X+CVQ, RT.02/RW.03, Sukaresmi, Kec. Tanah Sereal, Kota Bogor, Jawa Barat 16165, Indonesia                                                                                                     | KEL. SUKARESMI   | 20     | TITIK  | Dinas Perhubungan |
| 570 | H. Karnain Asyhar, S.P, M.Si | Partai Keadilan Sejahtera     | Penyediaan Penerangan Jalan Umum (PJU) | Kota Bogor, RT.03/RW.05, Cibadak, Kec. Tanah Sereal, Kota Bogor, Jawa Barat 16166                                                                                                                | KEL. CIBADAK     | 65     | Titik  | Dinas Perhubungan |
| 571 | Sopian, SE                   | Partai Gerakan Indonesia Raya | Penyediaan Penerangan Jalan Umum (PJU) | Jl. Pajajaran No.133b, RT.03/RW.05, Bantarjati, Kec. Bogor Utara, Kota Bogor, Jawa Barat 16153, Indonesia                                                                                        | KEL. BANTARJATI  | 17     | unit   | Dinas Perhubungan |
| 572 | R. Dodi Setiawan             | Partai Demokrat               | Penyediaan Penerangan Jalan Umum (PJU) | FR29+4WC, Jl. Alternative VBI I, RT.02/RW.03, Ciparigi, Kec. Bogor Utara, Kota Bogor, Jawa Barat 16157, Indonesia<br>( KAMPUNG TANAH SEWA RT 02 RW 03 KELURAHAN CIPARIGI KECAMATAN BOGOR UTARA ) | KEL. CIPARIGI    | 30     | Titik  | Dinas Perhubungan |
| 573 | Bambang Dwi Wahyono, SH      | Partai Demokrat               | Penyediaan Penerangan Jalan Umum (PJU) | 8RGR+G87, RT.03/RW.02, Bojongkerta, Kec. Bogor Sel., Kota Bogor, Jawa Barat 16139, Indonesia                                                                                                     | KEL. BOJONGKERTA | 60     | Titik  | Dinas Perhubungan |
| 574 | R. Dodi Setiawan             | Partai Demokrat               | Penyediaan Penerangan Jalan Umum (PJU) | KP. TANAH SEWA                                                                                                                                                                                   | KEL. CIPARIGI    | 30     |        | Dinas Perhubungan |



RENCANA KERJA PEMERINTAH DAERAH  
(RKPD) KOTA BOGOR TAHUN 2024

| No. | Pengusul                          | Fraksi                                | Usulan                                 | Alamat                                                                                                                                                                                         | Kelurahan       | Volume | Satuan | Tujuan PD         |
|-----|-----------------------------------|---------------------------------------|----------------------------------------|------------------------------------------------------------------------------------------------------------------------------------------------------------------------------------------------|-----------------|--------|--------|-------------------|
| 575 | Bambang Dwi Wahyono, SH           | Partai Demokrat                       | Penyediaan Penerangan Jalan Umum (PJU) | 9QPQ+59R, Gg. Baru Jl. Kapten Yusuf, RT.04/RW.01, Cikaret, Kec. Bogor Sel., Kota Bogor, Jawa Barat 16132, Indonesia<br>( GANG MADRASAH RT 04 RW 01 KELURAHAN CIKARET KECAMATAN BOGOR SELATAN ) | KEL. CIKARET    | 50     | Titik  | Dinas Perhubungan |
| 576 | Bambang Dwi Wahyono, SH           | Partai Demokrat                       | Penyediaan Penerangan Jalan Umum (PJU) | Jl. Dekeng No.5, RT.04/RW.03, Genteng, Kec. Bogor Sel., Kota Bogor, Jawa Barat 16137, Indonesia ( RT 04 RW 03 KELURAHAN DEKENG KECAMATAN BOGOR SELATAN / BELAKANG PDAM )                       | KEL. GENTENG    | 10     | Titik  | Dinas Perhubungan |
| 577 | Mardiyanto, S.Pi                  | Partai Keadilan Sejahtera             | Penyediaan Penerangan Jalan Umum (PJU) | 8RVV+PH7, RT.03/RW.05, Harjasari, Kec. Bogor Sel., Kota Bogor, Jawa Barat 16138, Indonesia (Usulan Mardiyanto, S.Pi)                                                                           | KEL. HARJASARI  | 20     | titik  | Dinas Perhubungan |
| 578 | Hj. Sri Kusnaeni, S.T.P, M.E.I    | Partai Keadilan Sejahtera             | Penyediaan Penerangan Jalan Umum (PJU) | RT.03/RW.03, Harjasari, Kec. Bogor Sel., Kota Bogor, Jawa Barat 16138, Indonesia                                                                                                               | KEL. HARJASARI  | 30     | unit   | Dinas Perhubungan |
| 579 | H. Dadang Iskandar Danubrata, S.E | Partai Demokrasi Indonesia Perjuangan | Penyediaan Penerangan Jalan Umum (PJU) | Jl. Raya Cibeuruem Gg. Sekolahan No.Rt. 03/03, RT.03/RW.03, Mulyaharja, Kec. Bogor Sel., Kota Bogor, Jawa Barat 16135, Indonesia                                                               | KEL. MULYAHARJA | 50     | Titik  | Dinas Perhubungan |
| 580 | H. Azis Muslim                    | Partai Gerakan Indonesia Raya         | Penyediaan Penerangan Jalan Umum (PJU) | Jl. Batara No.4, RT.03/RW.02, Ciluar, Kec. Bogor Utara, Kota Bogor, Jawa Barat 16156, Indonesia                                                                                                | KEL. CILUAR     | 40     | m2     | Dinas Perhubungan |
| 581 | Zaenul Mutaqin                    | Partai Persatuan Pembangunan          | Penyediaan Penerangan Jalan Umum (PJU) | Kp. Rawa Jaha RT 01,02,04 Rw 03 Kel. Setu gede Kec. Bogor barat                                                                                                                                | KEL. SITUGEDE   | 30     | Titik  | Dinas Perhubungan |
| 582 | Ahmad Aswandi, S.H                | Partai Persatuan Pembangunan          | Penyediaan Penerangan Jalan Umum (PJU) | Jalan Kalimurni Rt 05 Rw 01 Kencana tanah Sareal                                                                                                                                               | KEL. KENCANA    | 50     | Titik  | Dinas Perhubungan |



RENCANA KERJA PEMERINTAH DAERAH  
(RKPD) KOTA BOGOR TAHUN 2024

| No. | Pengusul                          | Fraksi                                | Usulan                                 | Alamat                                                                                                                | Kelurahan          | Volume | Satuan | Tujuan PD         |
|-----|-----------------------------------|---------------------------------------|----------------------------------------|-----------------------------------------------------------------------------------------------------------------------|--------------------|--------|--------|-------------------|
| 583 | Eka Wardhana, S.IP                | Partai Golongan Karya                 | Penyediaan Penerangan Jalan Umum (PJU) | Gg.Barjo                                                                                                              | KEL. KEBON KALAPA  | 10     | Titik  | Dinas Perhubungan |
| 584 | H. Dadang Iskandar Danubrata, S.E | Partai Demokrasi Indonesia Perjuangan | Penyediaan Penerangan Jalan Umum (PJU) | Jl. Batu Tulis No.40, RT.02/RW.05, Batutulis, Kec. Bogor Sel., Kota Bogor, Jawa Barat 16133, Indonesia                | KEL. BATUTULIS     | 15     | Titik  | Dinas Perhubungan |
| 585 | H. Murtadlo, S.PD.I, M.Si         | Partai Golongan Karya                 | Penyediaan Penerangan Jalan Umum (PJU) | Jl. Raya Baru Pabuaran No.14, RT.01,RT.02 /RW.03, Cibadak, Kec. Tanah Sereal, Kota Bogor, Jawa Barat 16166, Indonesia | KEL. CIBADAK       | 15     | titik  | Dinas Perhubungan |
| 586 | Jenal Mutaqin, SH                 | Partai Gerakan Indonesia Raya         | Penyediaan Penerangan Jalan Umum (PJU) | Jl Durian 2 dan Durian 1, Perumnas Bantarkemang                                                                       | KEL. BARANANGSIANG | 20     | titik  | Dinas Perhubungan |
| 587 | Sopian, SE                        | Partai Gerakan Indonesia Raya         | Penyediaan Penerangan Jalan Umum (PJU) | RT.02/RW.03, Bantarjati, Kec. Bogor Utara, Kota Bogor, Jawa Barat 16153, Indonesia                                    | KEL. BANTARJATI    | 20     | Titik  | Dinas Perhubungan |
| 588 | Ahmad Aswandi, S.H                | Partai Persatuan Pembangunan          | Penyediaan Penerangan Jalan Umum (PJU) | kp kalimurni rt 1- rw 6 rw 1 kencana tanah sareal                                                                     | KEL. KENCANA       | 80     | Titik  | Dinas Perhubungan |
| 589 | Ujang Sugandi                     | Partai Demokrasi Indonesia Perjuangan | Penyediaan Penerangan Jalan Umum (PJU) | jl jagung ciheuleut                                                                                                   | KEL. BARANANGSIANG | 60     | unit   | Dinas Perhubungan |
| 590 | Sopian, SE                        | Partai Gerakan Indonesia Raya         | Penyediaan Penerangan Jalan Umum (PJU) | RT.04/RW.03, Bantarjati, Kec. Bogor Utara, Kota Bogor, Jawa Barat 16153, Indonesia                                    | KEL. BANTARJATI    | 10     | Titik  | Dinas Perhubungan |
| 591 | Jenal Mutaqin, SH                 | Partai Gerakan Indonesia Raya         | Penyediaan Penerangan Jalan Umum (PJU) | Jl. Muara No.01, RT.01/RW.09, Sindangrasa, Kec. Bogor Tim., Kota Bogor, Jawa Barat 16145, Indonesia                   | KEL. SINDANGRASA   | 30     | titik  | Dinas Perhubungan |



RENCANA KERJA PEMERINTAH DAERAH  
(RKPD) KOTA BOGOR TAHUN 2024

| No. | Pengusul                         | Fraksi                                | Usulan                                 | Alamat                                                                                                                                 | Kelurahan          | Volume | Satuan | Tujuan PD         |
|-----|----------------------------------|---------------------------------------|----------------------------------------|----------------------------------------------------------------------------------------------------------------------------------------|--------------------|--------|--------|-------------------|
| 592 | Iwan Iswanto, ST                 | Partai Demokrasi Indonesia Perjuangan | Penyediaan Penerangan Jalan Umum (PJU) | Jl. Sindang Barang Pengkolan Gg. Cempaka 3 No.57, RT.04/RW.04, Sindangbarang, Kec. Bogor Bar., Kota Bogor, Jawa Barat 16117, Indonesia | KEL. SINDANGBARANG | 15     | Titik  | Dinas Perhubungan |
| 593 | Iwan Iswanto, ST                 | Partai Demokrasi Indonesia Perjuangan | Penyediaan Perlengkapan Jalan          | Jl. Pemuda Caringin RT.02/RW.05, Kel. Margajaya, Kec. Bogor Barat, Kota Bogor Jawa Barat 16116, Indonesia                              | KEL. MARGAJAYA     | 20     | titik  | Dinas Perhubungan |
| 594 | Zaenul Mutaqin                   | Partai Persatuan Pembangunan          | Penyediaan Penerangan Jalan Umum (PJU) | kp. tegal loceng RT.04/RW.04, Margajaya, Kec. Bogor Barat., Kota Bogor, Jawa Barat 16116, Indonesia                                    | KEL. MARGAJAYA     | 10     | poin   | Dinas Perhubungan |
| 595 | Sendhy Pratama, SH, MH           | Partai Hati Nurani Rakyat             | Penyediaan Penerangan Jalan Umum (PJU) | Jl. Kelor VI No.9b, RT.03/RW.09, Menteng, Kec. Bogor Bar., Kota Bogor, Jawa Barat 16111, Indonesia                                     | KEL. MENTENG       | 20     | titik  | Dinas Perhubungan |
| 596 | Sendhy Pratama, SH, MH           | Partai Hati Nurani Rakyat             | Penyediaan Penerangan Jalan Umum (PJU) | Jl. Curug Mekar No.23, RT.04/RW.06, Curugmekar, Kec. Bogor Bar., Kota Bogor, Jawa Barat 16113, Indonesia                               | KEL. CURUGMEKAR    | 13     | Titik  | Dinas Perhubungan |
| 597 | H. Atang Trisnanto, S.Hut., M.Si | Partai Keadilan Sejahtera             | Penyediaan Penerangan Jalan Umum (PJU) | Jl. Ciremei Ujung No.35B, RT.05/RW.02, Bantarjati, Kec. Bogor Utara, Kota Bogor, Jawa Barat 16153, Indonesia                           | KEL. BANTARJATI    | 40     | Buah   | Dinas Perhubungan |
| 598 | Mardiyanto, S.Pi                 | Partai Keadilan Sejahtera             | Penyediaan Penerangan Jalan Umum (PJU) | 8RGM+JWR, RT.04/RW.01, Bojongkert, Kec. Bogor Sel., Kota Bogor, Jawa Barat 16139, Indonesia ( Usulan Mardiyanto, S.Pi)                 | KEL. BOJONGKERTA   | 60     | Titik  | Dinas Perhubungan |
| 599 | Hj. Sri Kusnaeni, S.T.P, M.E.I   | Partai Keadilan Sejahtera             | Penyediaan Penerangan Jalan Umum (PJU) | Komplek kehutanan bondongan selatan Jl. Pahlawan RT.05/RW.07, Bondongan, Kec. Bogor Sel., Kota Bogor, Jawa Barat 16131, Indonesia      | KEL. BONDONGAN     | 10     | unit   | Dinas Perhubungan |
| 600 | Ahmad Aswandi, S.H               | Partai Persatuan Pembangunan          | Penyediaan Penerangan Jalan Umum (PJU) | Jalan GG.mushola As-sa'adah Kp. kalimurni                                                                                              | KEL. KENCANA       | 50     | Titik  | Dinas Perhubungan |



RENCANA KERJA PEMERINTAH DAERAH  
(RKPD) KOTA BOGOR TAHUN 2024

| No. | Pengusul                         | Fraksi                        | Usulan                                 | Alamat                                                                                                                                      | Kelurahan         | Volume | Satuan | Tujuan PD         |
|-----|----------------------------------|-------------------------------|----------------------------------------|---------------------------------------------------------------------------------------------------------------------------------------------|-------------------|--------|--------|-------------------|
| 601 | H. Karnain Asyhar, S.P, M.Si     | Partai Keadilan Sejahtera     | Penyediaan Penerangan Jalan Umum (PJU) | CQVQ+77W, Jl. Cimanggu Wates, RT.02/RW.06, Sukadamai, Kec. Tanah Sereal, Kota Bogor, Jawa Barat 16164                                       | KEL. SUKADAMAI    | 35     | unit   | Dinas Perhubungan |
| 602 | H. Azis Muslim                   | Partai Gerakan Indonesia Raya | Penyediaan Penerangan Jalan Umum (PJU) | Jl. Tunggilis RT 04 RW 13 Kedunghalang Bogor Utara Kota Bogor Jawa Barat                                                                    | KEL. KEDUNGHALANG | 40     | Titik  | Dinas Perhubungan |
| 603 | H. Atang Trisnanto, S.Hut., M.Si | Partai Keadilan Sejahtera     | Penyediaan Penerangan Jalan Umum (PJU) | Jl. Perumahan Taman Kenari RT.04/RW.10, Ciluar, Kec. Bogor Utara, Kota Bogor,                                                               | KEL. CILUAR       | 1      | Unit   | Dinas Perhubungan |
| 604 | Drs. Mahpudi Ismail              | Partai Gerakan Indonesia Raya | Penyediaan Penerangan Jalan Umum (PJU) | Jl. HM. Syarifudin No.18, RT.03/RW.02, Bubulak, Kec. Bogor Bar., Kota Bogor, Jawa Barat 16115, Indonesia                                    | KEL. BUBULAK      | 10     | Titik  | Dinas Perhubungan |
| 605 | H. Atang Trisnanto, S.Hut., M.Si | Partai Keadilan Sejahtera     | Penyediaan Penerangan Jalan Umum (PJU) | PJU di RT.02 RW.02 Babakan, Kel.Ciluar, Kec.Kota Bogor Utara. Pemasangan PJU 30 unit (Usulan H. Atang Trisnanto)                            | KEL. CILUAR       | 30     | UNIT   | Dinas Perhubungan |
| 606 | Anna Mariam Fadhilah, S.Si, M.Si | Partai Keadilan Sejahtera     | Penyediaan Penerangan Jalan Umum (PJU) | No.6, Jl. Pendidikan No.3, RT.01/RW.01, Babakan, Kecamatan Bogor Tengah, Kota Bogor, Jawa Barat 16128, Indonesia                            | KEL. BABAKAN      | 50     | Titik  | Dinas Perhubungan |
| 607 | H. Atang Trisnanto, S.Hut., M.Si | Partai Keadilan Sejahtera     | Penyediaan Penerangan Jalan Umum (PJU) | Penerangan Jalan (PJU) RT.03 RW.02 Babakan, Kel.Ciluar, Kec.Kota Bogor Utara. 20 Unit. (Usulan H. Atang Trisnanto)                          | KEL. CILUAR       | 30     | UNIT   | Dinas Perhubungan |
| 608 | H. Atang Trisnanto, S.Hut., M.Si | Partai Keadilan Sejahtera     | Penyediaan Penerangan Jalan Umum (PJU) | Jl. Pembangunan I No.10, RT.01/RW.06, Kedunghalang, Kec. Bogor Utara, Kota Bogor, Jawa Barat 16158, 30 UNIT PJU (Usulan H. Atang Trisnanto) | KEL. KEDUNGHALANG | 30     | UNIT   | Dinas Perhubungan |
| 609 | H. Atang Trisnanto, S.Hut., M.Si | Partai Keadilan Sejahtera     | Penyediaan Penerangan Jalan Umum (PJU) | CRV5+H8P, Jl. Perumahan PKPN, RT.01/RW.07, Kedunghalang, Kec. Bogor Utara, Kota Bogor, Jawa Barat 16164, Indonesia                          | KEL. KEDUNGHALANG | 30     | UNIT   | Dinas Perhubungan |



RENCANA KERJA PEMERINTAH DAERAH  
(RKPD) KOTA BOGOR TAHUN 2024

| No. | Pengusul                         | Fraksi                                | Usulan                                 | Alamat                                                                                                                                                                                          | Kelurahan         | Volume | Satuan  | Tujuan PD         |
|-----|----------------------------------|---------------------------------------|----------------------------------------|-------------------------------------------------------------------------------------------------------------------------------------------------------------------------------------------------|-------------------|--------|---------|-------------------|
| 610 | H. Atang Trisnanto, S.Hut., M.Si | Partai Keadilan Sejahtera             | Penyediaan Penerangan Jalan Umum (PJU) | Jl. Artzimar II RT.05/RW.18, Tegal Gundil, Kec. Bogor Utara, Kota Bogor, Jawa Barat 16152, Indonesia (Usulan H. Atang Trisnanto)                                                                | KEL. TEGALGUNDIL  | 15     | titik   | Dinas Perhubungan |
| 611 | Said Muhamad Mohan               | Partai Gerakan Indonesia Raya         | Penyediaan Penerangan Jalan Umum (PJU) | Poponcol, Jl. Rancamaya No.37, RT.05/RW.01, Rancamaya, Kec. Bogor Sel., Kota Bogor, Jawa Barat 16139, Indonesia                                                                                 | KEL. BOJONGKERTA  | 80     | m2      | Dinas Perhubungan |
| 612 | Atty Somaddikarya                | Partai Demokrasi Indonesia Perjuangan | Penyediaan Penerangan Jalan Umum (PJU) | KP. KELAPA TIGA                                                                                                                                                                                 | KEL. MEKARWANGI   | 20     | Titik   | Dinas Perhubungan |
| 613 | H. Mulyadi, S.H                  | Partai Demokrat                       | Penyediaan Penerangan Jalan Umum (PJU) | Jl. Pulo Empang No.327, RT.03/RW.05, Paledang, Kecamatan Bogor Tengah, Kota Bogor, Jawa Barat 16122, Indonesia ( GANG SINAR RT 03 RW 05 PULO EMPANG KELURAHAN PALEDANG KECAMATAN BOGOR TENGAH ) | KEL. PALEDANG     | 15     | Titik   | Dinas Perhubungan |
| 614 | Ahmad Aswandi, S.H               | Partai Persatuan Pembangunan          | Penyediaan Penerangan Jalan Umum (PJU) | Jl. Kali Murni No.68, RT.02/RW.01, Kencana, Kec. Tanah Sereal, Kota Bogor, Jawa Barat 16167, Indonesia                                                                                          | KEL. KENCANA      | 40     | Titik   | Dinas Perhubungan |
| 615 | H. Mulyadi, S.H                  | Partai Demokrat                       | Penyediaan Penerangan Jalan Umum (PJU) | 9QVV+VFG, RT.02/RW.05, Paledang, Kecamatan Bogor Tengah, Kota Bogor, Jawa Barat 16122, Indonesia ( GANG LEMBAYUNG RT 02 RW 05 PULO EMPANG KELURAHAN PALEDANG KECAMATAN BOGOR TENGAH )           | KEL. PALEDANG     | 15     | Titik   | Dinas Perhubungan |
| 616 | Siti Maesaroh                    | Partai Demokrasi Indonesia Perjuangan | Penyediaan Penerangan Jalan Umum (PJU) | Kp. Ciranjang Rt. 04/03 Kel. Pamoyanan Kec. Bogor Selatan Kota Bogor                                                                                                                            | KEL. PAMOYANAN    | 10     | 10 Unit | Dinas Perhubungan |
| 617 | H. Atang Trisnanto, S.Hut., M.Si | Partai Keadilan Sejahtera             | Penyediaan Penerangan                  | Jl. Bumi Pangkalan Endah No.11, RT.02/RW.07, Kedunghalang, Kec.                                                                                                                                 | KEL. KEDUNGHALANG | 30     | UNIT    | Dinas Perhubungan |



RENCANA KERJA PEMERINTAH DAERAH  
(RKPD) KOTA BOGOR TAHUN 2024

| No. | Pengusul                          | Fraksi                                | Usulan                                 | Alamat                                                                                                         | Kelurahan        | Volume | Satuan | Tujuan PD         |
|-----|-----------------------------------|---------------------------------------|----------------------------------------|----------------------------------------------------------------------------------------------------------------|------------------|--------|--------|-------------------|
|     |                                   |                                       | Jalan Umum (PJU)                       | Bogor Utara, Kota Bogor, Jawa Barat 16158, Indonesia                                                           |                  |        |        |                   |
| 618 | H. Dadang Iskandar Danubrata, S.E | Partai Demokrasi Indonesia Perjuangan | Penyediaan Penerangan Jalan Umum (PJU) | Gg. Saluyu No.33, RT.02/RW.06, Batutulis, Kec. Bogor Sel., Kota Bogor, Jawa Barat 16133, Indonesia             | KEL. BATUTULIS   | 40     | m2     | Dinas Perhubungan |
| 619 | Drs. Mahpudi Ismail               | Partai Gerakan Indonesia Raya         | Penyediaan Penerangan Jalan Umum (PJU) | RT.01/RW.05, Bubulak, Kec. Bogor Bar., Kota Bogor, Jawa Barat 16115                                            | KEL. BUBULAK     | 20     | m2     | Dinas Perhubungan |
| 620 | Anna Mariam Fadhilah, S.Si, M.Si  | Partai Keadilan Sejahtera             | Penyediaan Penerangan Jalan Umum (PJU) | CR57+34X, RT.06/RW.01, Tegallega, Kecamatan Bogor Tengah, Kota Bogor, Jawa Barat, Indonesia                    | KEL. TEGALEGA    | 20     | Titik  | Dinas Perhubungan |
| 621 | Drs. Mahpudi Ismail               | Partai Gerakan Indonesia Raya         | Penyediaan Penerangan Jalan Umum (PJU) | , Jl. Tawakal, RT.01/RW.03, Bubulak, Kec. Bogor Bar., Kota Bogor, Jawa Barat 16115, Indonesia                  | KEL. BUBULAK     | 10     | titik  | Dinas Perhubungan |
| 622 | Anita Primasari Mongan, SE, M.Si  | Partai Demokrat                       | Penyediaan Penerangan Jalan Umum (PJU) | Jl. Cimanggu Wates No.28, RT.04/RW.05, Kedung Jaya, Kec. Tanah Sereal, Kota Bogor, Jawa Barat 16164, Indonesia | KEL. KEDUNGGJAYA | 40     | Titik  | Dinas Perhubungan |
| 623 | M. Rusli Prihatevy, SE            | Partai Golongan Karya                 | Penyediaan Penerangan Jalan Umum (PJU) | Jalan Gunung Gadung No.15, RT.01/RW.04, Cipaku, Kec. Bogor Sel., Kota Bogor, Jawa Barat 16133, Indonesia       | KEL. CIPAKU      | 20     | Titik  | Dinas Perhubungan |
| 624 | H. Atang Trisnanto, S.Hut., M.Si  | Partai Keadilan Sejahtera             | Penyediaan Penerangan Jalan Umum (PJU) | Kl. Guru Muhtar Kebon Karet RT3 RW16 Kelurahan Cimahpar (usulan H.Atang Trisnanto)                             | KEL. CIMAHPAR    | 20     | titik  | Dinas Perhubungan |
| 625 | Drs. Mahpudi Ismail               | Partai Gerakan Indonesia Raya         | Penyediaan Penerangan Jalan Umum (PJU) | Kp Tawekal Rt. 03 Rw 05 Kel.Bubulak Kec. Bogor Barat                                                           | KEL. BUBULAK     | 20     | titik  | Dinas Perhubungan |
| 626 | H. Atang Trisnanto, S.Hut., M.Si  | Partai Keadilan Sejahtera             | Penyediaan Penerangan                  | RT 1-3 RW09 Kelurahan Cimahpar Bogor Utara (usulan H. Atang Trisnanto)                                         | KEL. CIMAHPAR    | 30     | titik  | Dinas Perhubungan |



RENCANA KERJA PEMERINTAH DAERAH  
(RKPD) KOTA BOGOR TAHUN 2024

| No. | Pengusul                         | Fraksi                                | Usulan                                 | Alamat                                                                                                                    | Kelurahan        | Volume | Satuan | Tujuan PD         |
|-----|----------------------------------|---------------------------------------|----------------------------------------|---------------------------------------------------------------------------------------------------------------------------|------------------|--------|--------|-------------------|
|     |                                  |                                       | Jalan Umum (PJU)                       |                                                                                                                           |                  |        |        |                   |
| 627 | Drs. Mahpudi Ismail              | Partai Gerakan Indonesia Raya         | Penyediaan Penerangan Jalan Umum (PJU) | Kp Tawekal Rt 02 Rw 05 Kel.Bubulak Kec.Bogor Barat                                                                        | KEL. BUBULAK     | 40     | Titik  | Dinas Perhubungan |
| 628 | M. Rusli Prihatevy, SE           | Partai Golongan Karya                 | Penyediaan Penerangan Jalan Umum (PJU) | 9RC6+73C, RT.03/RW.01, Cipaku, Kec. Bogor Sel., Kota Bogor, Jawa Barat 16133, Indonesia                                   | KEL. CIPAKU      | 10     | Titik  | Dinas Perhubungan |
| 629 | Anita Primasari Mongan, SE, M.Si | Partai Demokrat                       | Penyediaan Penerangan Jalan Umum (PJU) | Kabun Kelapa, Jl. Ahmad Yani No.64, RT.05/RW.02, Tanah Sereal, Kec. Tanah Sereal, Kota Bogor, Jawa Barat 16161, Indonesia | KEL. TANAHSEREAL | 30     | Titik  | Dinas Perhubungan |
| 630 | Drs. Mahpudi Ismail              | Partai Gerakan Indonesia Raya         | Penyediaan Penerangan Jalan Umum (PJU) | kp semplak rt 003 rw 008 kel.bubulak kec.bogor barat                                                                      | KEL. BUBULAK     | 10     | titik  | Dinas Perhubungan |
| 631 | Drs. Mahpudi Ismail              | Partai Gerakan Indonesia Raya         | Penyediaan Penerangan Jalan Umum (PJU) | RT.02/RW.12, Bubulak, Kec. Bogor Bar., Kota Bogor, Jawa Barat 16115, Indonesia                                            | KEL. BUBULAK     | 10     | titik  | Dinas Perhubungan |
| 632 | Drs. Mahpudi Ismail              | Partai Gerakan Indonesia Raya         | Penyediaan Penerangan Jalan Umum (PJU) | RT.03/RW.12, Bubulak, Kec. Bogor Bar., Kota Bogor, Jawa Barat 16115, Indonesia                                            | KEL. BUBULAK     | 10     | titik  | Dinas Perhubungan |
| 633 | Hj. R. Lianasari, S.A.P          | Partai Demokrasi Indonesia Perjuangan | Penyediaan Penerangan Jalan Umum (PJU) | Kp. Sumurwangi                                                                                                            | KEL. KAYUMANIS   | 40     | unit   | Dinas Perhubungan |
| 634 | Sendhy Pratama, SH, MH           | Partai Hati Nurani Rakyat             | Penyediaan Penerangan Jalan Umum (PJU) | Jl. Kp. God No.9, RT.03/RW.08, Curug, Kec. Bogor Bar., Kota Bogor, Jawa Barat 16113, Indonesia                            | KEL. CURUG       | 12     | titik  | Dinas Perhubungan |
| 635 | H. Dadang Iskandar               | Partai Demokrasi Indonesia            | Penyediaan Penerangan                  | Kp. Parung Jambu                                                                                                          | KEL. EMPANG      | 30     | Titik  | Dinas Perhubungan |





RENCANA KERJA PEMERINTAH DAERAH  
(RKPD) KOTA BOGOR TAHUN 2024

| No. | Pengusul                         | Fraksi                        | Usulan                                 | Alamat                                                                                                       | Kelurahan         | Volume | Satuan | Tujuan PD         |
|-----|----------------------------------|-------------------------------|----------------------------------------|--------------------------------------------------------------------------------------------------------------|-------------------|--------|--------|-------------------|
|     | Danubrata, S.E                   | Perjuangan                    | Jalan Umum (PJU)                       |                                                                                                              |                   |        |        |                   |
| 636 | Edi Darmawansyah, SH             | Partai Bulan Bintang          | Penyediaan Penerangan Jalan Umum (PJU) | Jl. Desa Sukaresmi No.10, RT.01/RW.05, Sukaresmi, Kec. Tanah Sereal, Kota Bogor, Jawa Barat 16165, Indonesia | KEL. SUKARESMI    | 20     | TITIK  | Dinas Perhubungan |
| 637 | Drs. Mahpudi Ismail              | Partai Gerakan Indonesia Raya | Penyediaan Penerangan Jalan Umum (PJU) | Rt 02 Rw 03 Kel.Bubulak Kec.Bogor Barat                                                                      | KEL. BUBULAK      | 30     | Titik  | Dinas Perhubungan |
| 638 | Drs. Mahpudi Ismail              | Partai Gerakan Indonesia Raya | Penyediaan Penerangan Jalan Umum (PJU) | Kp. Babakan RT 02 RW 09 Kelurahan Bubulak Kecamatan Bogor Barat Kota Bogor                                   | KEL. BUBULAK      | 10     | Titik  | Dinas Perhubungan |
| 639 | Drs. Mahpudi Ismail              | Partai Gerakan Indonesia Raya | Penyediaan Penerangan Jalan Umum (PJU) | KP PILAR 2                                                                                                   | KEL. BUBULAK      | 10     | titik  | Dinas Perhubungan |
| 640 | Ir. H. Muaz HD                   | Partai Keadilan Sejahtera     | Penyediaan Penerangan Jalan Umum (PJU) | Kedung halang sentral                                                                                        | KEL. SUKARESMI    | 40     | Titik  | Dinas Perhubungan |
| 641 | Hj. Lusiana Nurissiyadah, SE, MM | Partai Kebangkitan Bangsa     | Penyediaan Penerangan Jalan Umum (PJU) | RT.03RW.06, Sukaresmi, Kec. Tanah Sereal, Kota Bogor, Jawa Barat 16165, Indonesia                            | KEL. SUKARESMI    | 80     | titik  | Dinas Perhubungan |
| 642 | Jatirin                          | Partai Kebangkitan Bangsa     | Penyediaan Penerangan Jalan Umum (PJU) | Kp. Ciluar, RT.03/RW.04, Ciluar, Kec. Bogor Utara, Kota Bogor, Jawa Barat 16156, Indonesia                   | KEL. CILUAR       | 30     | Titik  | Dinas Perhubungan |
| 643 | Drs. Mahpudi Ismail              | Partai Gerakan Indonesia Raya | Penyediaan Perlengkapan Jalan          | kp pilar 2                                                                                                   | KEL. BUBULAK      | 10     | m2     | Dinas Perhubungan |
| 644 | Jenal Mutaqin, SH                | Partai Gerakan Indonesia Raya | Penyediaan Penerangan Jalan Umum (PJU) | Jl. Muara Tegal 1 No.20, RT.04/RW.10, Sindangsari, Kec. Bogor Tim., Kota Bogor, Jawa Barat 16145, Indonesia  | KEL. SINDANGGRASA | 25     | titik  | Dinas Perhubungan |



RENCANA KERJA PEMERINTAH DAERAH  
(RKPD) KOTA BOGOR TAHUN 2024

| No. | Pengusul                         | Fraksi                                | Usulan                                 | Alamat                                                                                                                                                                               | Kelurahan           | Volume | Satuan | Tujuan PD         |
|-----|----------------------------------|---------------------------------------|----------------------------------------|--------------------------------------------------------------------------------------------------------------------------------------------------------------------------------------|---------------------|--------|--------|-------------------|
| 645 | Hj. R. Laniasari, S.A.P          | Partai Demokrasi Indonesia Perjuangan | Penyediaan Penerangan Jalan Umum (PJU) | jl.manunggal jaya Gg juana                                                                                                                                                           | KEL. KEBONPEDES     | 80     | titik  | Dinas Perhubungan |
| 646 | Mardiyanto, S.Pi                 | Partai Keadilan Sejahtera             | Penyediaan Penerangan Jalan Umum (PJU) | Cipaku Haji rt 02/07 Kota, RT.02/RW.07, Cipaku, Kec. Bogor Sel., Kota Bogor, Jawa Barat 16133, Indonesia (Usulan Mardiyanto,S.Pi)                                                    | KEL. CIPAKU         | 20     | Titik  | Dinas Perhubungan |
| 647 | Hj. Sri Kusnaeni, S.T.P, M.E.I   | Partai Keadilan Sejahtera             | Penyediaan Penerangan Jalan Umum (PJU) | RT.01, 02, 03, 04/RW.06, Lawanggintung, Kec. Bogor Selatan, Kota Bogor, Jawa Barat 16134, Indonesia                                                                                  | KEL. LAWANGGINTU NG | 14     | unit   | Dinas Perhubungan |
| 648 | Hj. R. Laniasari, S.A.P          | Partai Demokrasi Indonesia Perjuangan | Penyediaan Penerangan Jalan Umum (PJU) | Gg hampal                                                                                                                                                                            | KEL. KEBONPEDES     | 80     | titik  | Dinas Perhubungan |
| 649 | Achmad Rifki Alaydrus, SH        | Partai Amanat Nasional                | Penyediaan Penerangan Jalan Umum (PJU) | Jl. Cijahe Gg. Makam No.52, RT.05/RW.13, Cilendek Bar., Kec. Bogor Bar., Kota Bogor, Jawa Barat 16112, Indonesia                                                                     | KEL. CILENDEK BARAT | 20     | m2     | Dinas Perhubungan |
| 650 | H. Mochamad Zenal Abidin, S.Pd.I | Partai Gerakan Indonesia Raya         | Penyediaan Penerangan Jalan Umum (PJU) | kedung badak Rt 03/03, kedung badak,tanah sareal,bogor city west java 16164, indonesia                                                                                               | KEL. KEDUNGBADAK    | 50     | titik  | Dinas Perhubungan |
| 651 | Anna Mariam Fadhilah, S.Si, M.Si | Partai Keadilan Sejahtera             | Penyediaan Penerangan Jalan Umum (PJU) | Jl. Lodaya II RT.02/RW.02, Babakan, Kecamatan Bogor Tengah, Kota Bogor, Jawa Barat 16128, Indonesia                                                                                  | KEL. BABAKAN        | 50     | Titik  | Dinas Perhubungan |
| 652 | Anita Primasari Mongan, SE, M.Si | Partai Demokrat                       | Penyediaan Penerangan Jalan Umum (PJU) | Gg. Seren No.63, RT.04/RW12/RW.12, Kb. Pedes, Kec. Tanah Sereal, Kota Bogor, Jawa Barat 16162, Indonesia ( GANG TEMBAKANG RT 04 RW 12 KELURAHAN KEBON PEDES KECAMATAN TANAH SAREAL ) | KEL. KEBONPEDES     | 35     | Titik  | Dinas Perhubungan |



RENCANA KERJA PEMERINTAH DAERAH  
(RKPD) KOTA BOGOR TAHUN 2024

| No. | Pengusul                         | Fraksi                        | Usulan                                 | Alamat                                                                                                                                                                            | Kelurahan          | Volume | Satuan | Tujuan PD         |
|-----|----------------------------------|-------------------------------|----------------------------------------|-----------------------------------------------------------------------------------------------------------------------------------------------------------------------------------|--------------------|--------|--------|-------------------|
| 653 | Eny Indari, S.H                  | Partai Demokrat               | Penyediaan Penerangan Jalan Umum (PJU) | CQG6+9MG, RT.03/RW.06, Sindangbarang, Kec. Bogor Bar., Kota Bogor, Jawa Barat 16117, Indonesia ( SINDANG BARANG PILAR RT 03 RW 06 KLURAHAN SINDANG BARANG KECAMATAN BOGOR BARAT ) | KEL. SINDANGBARANG | 80     | Titik  | Dinas Perhubungan |
| 654 | H. Mochamad Zenal Abidin, S.Pd.I | Partai Gerakan Indonesia Raya | Penyediaan Penerangan Jalan Umum (PJU) | Gg. Delima Jl. Cimanggu Barata No.22, RT.01/RW.04, Kedung Jaya, Kec. Tanah Sereal, Kota Bogor, Jawa Barat 16164, Indonesia                                                        | KEL. KEDUNGJAYA    | 80     | titik  | Dinas Perhubungan |
| 655 | Bambang Dwi Wahyono, SH          | Partai Demokrat               | Penyediaan Penerangan Jalan Umum (PJU) | Jl. Bojongkerta-Rancamaya No.17, RT.05/RW.02, Bojongkerta, Kec. Bogor Sel., Kota Bogor, Jawa Barat 16139, Indonesia                                                               | KEL. BOJONGKERTA   | 40     | Titik  | Dinas Perhubungan |
| 656 | Anita Primasari Mongan, SE, M.Si | Partai Demokrat               | Penyediaan Penerangan Jalan Umum (PJU) | Blok Masjid III Jl. Ahmad Yani No.15, RT.01/RW.04, Tanah Sereal, Kec. Tanah Sereal, Kota Bogor, Jawa Barat 16161, Indonesia                                                       | KEL. TANAHSEREAL   | 25     | Titik  | Dinas Perhubungan |
| 657 | Bambang Dwi Wahyono, SH          | Partai Demokrat               | Penyediaan Penerangan Jalan Umum (PJU) | Komplek Kehutanan ( RT 01 RW 03 KELURAHAN MUARASARI KECAMATAN BOGOR SELATAN )                                                                                                     | KEL. MUARASARI     | 30     | Titik  | Dinas Perhubungan |
| 658 | Anita Primasari Mongan, SE, M.Si | Partai Demokrat               | Penyediaan Penerangan Jalan Umum (PJU) | Gg. Mujaer No.13, RT.02/RW.12, Kb. Pedes, Kec. Tanah Sereal, Kota Bogor, Jawa Barat 16162, Indonesia ( RT 01, 02 RW 12 )                                                          | KEL. KEBONPEDES    | 10     | Titik  | Dinas Perhubungan |
| 659 | Bambang Dwi Wahyono, SH          | Partai Demokrat               | Penyediaan Penerangan Jalan Umum (PJU) | Jl. RE Soematidiredja No.12, Pamoyanan, Kec. Bogor Sel., Kota Bogor, Jawa Barat 16136, Indonesia ( GANG LAMPING RT 02 RW 09 KELURAHAN PAMOYANAN KECAMATAN BOGOR SELATAN )         | KEL. PAMOYANAN     | 20     | Titik  | Dinas Perhubungan |
| 660 | H. Atang Trisnanto, S.Hut., M.Si | Partai Keadilan Sejahtera     | Penyediaan Penerangan Jalan Umum (PJU) | Jl. Wuwung II, RT.02/RW.09, Tegal Gundil, Kec. Bogor Utara, Kota Bogor, Jawa Barat 16152, Indonesia                                                                               | KEL. TEGALGUNDIL   | 15     | unit   | Dinas Perhubungan |



RENCANA KERJA PEMERINTAH DAERAH  
(RKPD) KOTA BOGOR TAHUN 2024

| No. | Pengusul                         | Fraksi                                | Usulan                                 | Alamat                                                                                                                                                                                                           | Kelurahan           | Volume   | Satuan | Tujuan PD         |
|-----|----------------------------------|---------------------------------------|----------------------------------------|------------------------------------------------------------------------------------------------------------------------------------------------------------------------------------------------------------------|---------------------|----------|--------|-------------------|
| 661 | H. Atang Trisnanto, S.Hut., M.Si | Partai Keadilan Sejahtera             | Penyediaan Perlengkapan Jalan          | Jl. Ciremei Ujung No.84, RT.03/RW.13, Bantarjati, Kec. Bogor Utara, Kota Bogor, Jawa Barat 16153, Indonesia                                                                                                      | KEL. BANTARJATI     | 4        | unit   | Dinas Perhubungan |
| 662 | Eny Indari, S.H                  | Partai Demokrat                       | Penyediaan Penerangan Jalan Umum (PJU) | Jl. Cilendek Timur Raya Blok Kutilang No.23, RT.02/RW.08, Cilendek Tim., Kec. Bogor Bar., Kota Bogor, Jawa Barat 16112, Indonesia ( GANG KUTILANG I RT 02 RW 08 KELURAHAN CILENDEK TIMUR KECAMATAN BOGOR BARAT ) | KEL. CILENDEK TIMUR | 20       | Titik  | Dinas Perhubungan |
| 663 | Jatirin                          | Partai Kebangkitan Bangsa             | Penyediaan Penerangan Jalan Umum (PJU) | Jl. Komp. Brimob No.74, RT.03/RW.04, Cibuluh, Kec. Bogor Utara, Kota Bogor, Jawa Barat 16151, Indonesia                                                                                                          | KEL. CIBULUH        | 30 titik | m2     | Dinas Perhubungan |
| 664 | R. Dodi Setiawan                 | Partai Demokrat                       | Penyediaan Penerangan Jalan Umum (PJU) | CRC9+2JG, RT.06/RW.14, Tegal Gundil, Kec. Bogor Utara, Kota Bogor, Jawa Barat 16152, Indonesia ( JALAN ARYAWIDURA III RT 06 RW 14 )                                                                              | KEL. TEGALGUNDIL    | 35       | Titik  | Dinas Perhubungan |
| 665 | H. Atang Trisnanto, S.Hut., M.Si | Partai Keadilan Sejahtera             | Penyediaan Penerangan Jalan Umum (PJU) | Jl. Anggada 1 No.29, RT.05/RW.15, Bantarjati, Kec. Bogor Utara, Kota Bogor, Jawa Barat 16153, Indonesia                                                                                                          | KEL. BANTARJATI     | 10       | UNIT   | Dinas Perhubungan |
| 666 | Drs. Mahpudi Ismail              | Partai Gerakan Indonesia Raya         | Penyediaan Penerangan Jalan Umum (PJU) | Gang Cemara Kp. Bubulak RT 02 /07                                                                                                                                                                                | KEL. BUBULAK        | 30       | titik  | Dinas Perhubungan |
| 667 | H. Atang Trisnanto, S.Hut., M.Si | Partai Keadilan Sejahtera             | Penyediaan Penerangan Jalan Umum (PJU) | Jl. Raya Cibuluh No.268, RT.01/RW.04, Cibuluh, Kec. Bogor Utara, Kota Bogor, Jawa Barat 16151, Indonesia (25 PJU Usulan H. Atang Trisnanto)                                                                      | KEL. CIBULUH        | 25       | UNIT   | Dinas Perhubungan |
| 668 | Ujang Sugandi                    | Partai Demokrasi Indonesia Perjuangan | Penyediaan Penerangan Jalan Umum (PJU) | ciheuleut                                                                                                                                                                                                        | KEL. BARANANGSIANG  | 16       | unit   | Dinas Perhubungan |



RENCANA KERJA PEMERINTAH DAERAH  
(RKPD) KOTA BOGOR TAHUN 2024

| No. | Pengusul        | Fraksi                                | Usulan                                 | Alamat                                                                                                                           | Kelurahan          | Volume | Satuan | Tujuan PD         |
|-----|-----------------|---------------------------------------|----------------------------------------|----------------------------------------------------------------------------------------------------------------------------------|--------------------|--------|--------|-------------------|
| 669 | H. Azis Muslim  | Partai Gerakan Indonesia Raya         | Penyediaan Penerangan Jalan Umum (PJU) | RT.04/RW.02, Ciluar, Kec. Bogor Utara, Kota Bogor, Jawa Barat 16156, Indonesia                                                   | KEL. CILUAR        | 20     | titik  | Dinas Perhubungan |
| 670 | Ade Askiah, S.H | Partai Gerakan Indonesia Raya         | Penyediaan Penerangan Jalan Umum (PJU) | Gg. Pangumbahan Kel No.33, RT.04/RW.04, Cikaret, Kec. Bogor Sel., Kota Bogor, Jawa Barat 16132, Indonesia                        | KEL. CIKARET       | 6      | titik  | Dinas Perhubungan |
| 671 | Ade Askiah, S.H | Partai Gerakan Indonesia Raya         | Penyediaan Penerangan Jalan Umum (PJU) | Gg. Pangumbahan No.28, RT.06/RW.04, Cikaret, Kec. Bogor Sel., Kota Bogor, Jawa Barat 16132, Indonesia                            | KEL. CIKARET       | 9      | titik  | Dinas Perhubungan |
| 672 | Ade Askiah, S.H | Partai Gerakan Indonesia Raya         | Penyediaan Penerangan Jalan Umum (PJU) | Jl. Pangumbaran No.40, RT.05/RW.04, Cikaret, Kec. Bogor Sel., Kota Bogor, Jawa Barat 16132, Indonesia                            | KEL. CIKARET       | 7      | titik  | Dinas Perhubungan |
| 673 | Ade Askiah, S.H | Partai Gerakan Indonesia Raya         | Penyediaan Penerangan Jalan Umum (PJU) | Jl. Pangumbaran No.63, RT.03/RW.04, Cikaret, Kec. Bogor Sel., Kota Bogor, Jawa Barat 16132, Indonesia                            | KEL. CIKARET       | 5      | titik  | Dinas Perhubungan |
| 674 | Ade Askiah, S.H | Partai Gerakan Indonesia Raya         | Penyediaan Penerangan Jalan Umum (PJU) | Jalan Kapten Yusuf Gang Pangumbahan RT.002/Rw004, RT.01/RW.04, Cikaret, Kec. Bogor Sel., Kota Bogor, Jawa Barat 16132, Indonesia | KEL. CIKARET       | 4      | titik  | Dinas Perhubungan |
| 675 | Ade Askiah, S.H | Partai Gerakan Indonesia Raya         | Penyediaan Penerangan Jalan Umum (PJU) | Jalan kapten yusuf Gg. Pangumbahan, RT.07/RW.04, Cikaret, Kec. Bogor Sel., Kota Bogor, Jawa Barat 16132, Indonesia               | KEL. CIKARET       | 4      | titik  | Dinas Perhubungan |
| 676 | Ade Askiah, S.H | Partai Gerakan Indonesia Raya         | Penyediaan Penerangan Jalan Umum (PJU) | RT.01/RW.04, Cikaret, Kec. Bogor RT01 RW04l., Kota Bogor, Jawa Barat 16132, Indonesia                                            | KEL. CIKARET       | 10     | titik  | Dinas Perhubungan |
| 677 | Ujang Sugandi   | Partai Demokrasi Indonesia Perjuangan | Penyediaan Penerangan Jalan Umum (PJU) | kp.sukamanah ciheuleut                                                                                                           | KEL. BARANANGSIANG | 20     | unit   | Dinas Perhubungan |



RENCANA KERJA PEMERINTAH DAERAH  
(RKPD) KOTA BOGOR TAHUN 2024

| No. | Pengusul                     | Fraksi                                | Usulan                                 | Alamat                                                                                                            | Kelurahan            | Volume | Satuan | Tujuan PD         |
|-----|------------------------------|---------------------------------------|----------------------------------------|-------------------------------------------------------------------------------------------------------------------|----------------------|--------|--------|-------------------|
| 678 | Iwan Iswanto, ST             | Partai Demokrasi Indonesia Perjuangan | Penyediaan Penerangan Jalan Umum (PJU) | Jl. Gunung Batu Gang Masjid, RT.05/RW.01, Gunungbatu, Kec. Bogor Bar., Kota Bogor, Jawa Barat 16118, Indonesia    | KEL. GUNUNG BATU     | 7      | Titik  | Dinas Perhubungan |
| 679 | Gilang Gugum Gumelar         | Partai Persatuan Pembangunan          | Penyediaan Perlengkapan Jalan          | jalan gunung gadung RT.02/RW.05, Genteng, Kec. Bogor Sel., Kota Bogor, Jawa Barat 16137, Indonesia                | KEL. GENTENG         | 20     | m      | Dinas Perhubungan |
| 680 | Iwan Iswanto, ST             | Partai Demokrasi Indonesia Perjuangan | Penyediaan Penerangan Jalan Umum (PJU) | Jl. Raya Gn. Batu Gang Kosasih, RT.03/RW.01, Gunungbatu, Kec. Bogor Bar., Kota Bogor, Jawa Barat 16118, Indonesia | KEL. GUNUNG BATU     | 6      | Titik  | Dinas Perhubungan |
| 681 | Iwan Iswanto, ST             | Partai Demokrasi Indonesia Perjuangan | Penyediaan Penerangan Jalan Umum (PJU) | Jl. Gunung Batu Gang Masjid, RT.02/RW.01, Gunungbatu, Kec. Bogor Bar., Kota Bogor, Jawa Barat 16118, Indonesia    | KEL. GUNUNG BATU     | 10     | Titik  | Dinas Perhubungan |
| 682 | Iwan Iswanto, ST             | Partai Demokrasi Indonesia Perjuangan | Penyediaan Penerangan Jalan Umum (PJU) | Jl. Gunung Batu Gang Masjid, RT.06/RW.01, Gunungbatu, Kec. Bogor Bar., Kota Bogor, Jawa Barat 16118, Indonesia    | KEL. GUNUNG BATU     | 7      | Titik  | Dinas Perhubungan |
| 683 | Iwan Iswanto, ST             | Partai Demokrasi Indonesia Perjuangan | Penyediaan Penerangan Jalan Umum (PJU) | Jl. Gunung Batu Gang Kosasih, RT.04/RW.01, Gunungbatu, Kec. Bogor Bar., Kota Bogor, Jawa Barat 16118, Indonesia   | KEL. GUNUNG BATU     | 5      | Titik  | Dinas Perhubungan |
| 684 | H. Karnain Asyhar, S.P, M.Si | Partai Keadilan Sejahtera             | Penyediaan Penerangan Jalan Umum (PJU) | Jl. Johar Raya No.43, RT.04/RW.04, Cibadak, Kec. Tanah Sereal, Kota Bogor, Jawa Barat 16164, Indonesia            | KEL. KEDUNGWARI NGIN | 20     | unit   | Dinas Perhubungan |
| 685 | Iwan Iswanto, ST             | Partai Demokrasi Indonesia Perjuangan | Penyediaan Penerangan Jalan Umum (PJU) | Jl. Gunung Batu Gang Kosasih, RT.01/RW.01, Gunungbatu, Kec. Bogor Bar., Kota Bogor, Jawa Barat 16118, Indonesia   | KEL. GUNUNG BATU     | 5      | Titik  | Dinas Perhubungan |



RENCANA KERJA PEMERINTAH DAERAH  
(RKPD) KOTA BOGOR TAHUN 2024

| No. | Pengusul                         | Fraksi                        | Usulan                                 | Alamat                                                                                                                                                                                               | Kelurahan            | Volume | Satuan | Tujuan PD         |
|-----|----------------------------------|-------------------------------|----------------------------------------|------------------------------------------------------------------------------------------------------------------------------------------------------------------------------------------------------|----------------------|--------|--------|-------------------|
| 686 | H. Karnain Asyhar, S.P, M.Si     | Partai Keadilan Sejahtera     | Penyediaan Penerangan Jalan Umum (PJU) | Jl. Gurame, RT.03/RW.01, Kedung Waringin, Kota Bogor, Jawa Barat                                                                                                                                     | KEL. KEDUNGWARI NGIN | 40     | unit   | Dinas Perhubungan |
| 687 | Eny Indari, S.H                  | Partai Demokrat               | Penyediaan Penerangan Jalan Umum (PJU) | Jl. Bambu Ori Raya No.84, RT.01/RW.04, Cilendek Tim., Kec. Bogor Bar., Kota Bogor, Jawa Barat 16112, Indonesia ( GANG HAJI MUHTAR RT 01,02.04 RW 04 KELURAHAN CILENDEK TIMUR KECAMATAN BOGOR BARAT ) | KEL. CILENDEK TIMUR  | 30     | Unit   | Dinas Perhubungan |
| 688 | Gilang Gugum Gumelar             | Partai Persatuan Pembangunan  | Penyediaan Penerangan Jalan Umum (PJU) | Gang Sawargi Jl. Marga Bhakti, RT.03/RW.01, Kertamaya, Kec. Bogor Sel., Kota Bogor, Jawa Barat 16138, Indonesia                                                                                      | KEL. GENTENG         | 15     | point  | Dinas Perhubungan |
| 689 | H. Azis Muslim                   | Partai Gerakan Indonesia Raya | Penyediaan Penerangan Jalan Umum (PJU) | Jl. Batara No.2, RT.02/RW.02, Ciluar, Kec. Bogor Utara, Kota Bogor, Jawa Barat 16156, Indonesia                                                                                                      | KEL. CILUAR          | 40     | m2     | Dinas Perhubungan |
| 690 | Eny Indari, S.H                  | Partai Demokrat               | Penyediaan Penerangan Jalan Umum (PJU) | CQGH+GQ8, RT.02/RW.10, Cilendek Tim., Kec. Bogor Bar., Kota Bogor, Jawa Barat 16112, Indonesia ( GANG NASIR RT 02 RW 10 KELURAHAN CILENDEK TIMUR KECAMATAN BOGOR BARAT )                             | KEL. CILENDEK TIMUR  | 20     | Titik  | Dinas Perhubungan |
| 691 | Drs. Mahpudi Ismail              | Partai Gerakan Indonesia Raya | Penyediaan Penerangan Jalan Umum (PJU) | Jl. taman muara rt 002 rw 011, kel pasir jaya kec.bogor barat,bogor                                                                                                                                  | KEL. PASIRJAYA       | 30     | titik  | Dinas Perhubungan |
| 692 | H. Mochamad Zenal Abidin, S.Pd.I | Partai Gerakan Indonesia Raya | Penyediaan Penerangan Jalan Umum (PJU) | Cibuluh Rt 01/03                                                                                                                                                                                     | KEL. KEDUNGBADAK     | 35     | Titik  | Dinas Perhubungan |
| 693 | Heri Cahyono, S.Hut, MM          | Partai Golongan Karya         | Penyediaan Penerangan Jalan Umum (PJU) | CQF6+JRC, RT.02/RW.06, Sindangbarang, Kec. Bogor Bar., Kota Bogor, Jawa Barat 16117, Indonesia                                                                                                       | KEL. SINDANGBARANG   | 10     | Titik  | Dinas Perhubungan |



RENCANA KERJA PEMERINTAH DAERAH  
(RKPD) KOTA BOGOR TAHUN 2024

| No. | Pengusul                     | Fraksi                                | Usulan                                 | Alamat                                                                                                                                                                                                                     | Kelurahan           | Volume | Satuan | Tujuan PD         |
|-----|------------------------------|---------------------------------------|----------------------------------------|----------------------------------------------------------------------------------------------------------------------------------------------------------------------------------------------------------------------------|---------------------|--------|--------|-------------------|
| 694 | H.M. Dody Hikmawan, SE       | Partai Keadilan Sejahtera             | Penyediaan Penerangan Jalan Umum (PJU) | Blok C No.21, RT.02/RW.11, Cilendek Bar., Kec. Bogor Bar., Kota Bogor, Jawa Barat 16112, Indonesia                                                                                                                         | KEL. CILENDEK BARAT | 30     | Unit   | Dinas Perhubungan |
| 695 | H. Mulyadi, S.H              | Partai Demokrat                       | Penyediaan Penerangan Jalan Umum (PJU) | Jl. Muara Tegal Rt.01,02,03,04,05 Rw.02 , Sindangrasa, Kec. Bogor Tim., Kota Bogor, Jawa Barat 16145, Indonesia                                                                                                            | KEL. SINDANGRASA    | 30     | Titik  | Dinas Perhubungan |
| 696 | Iwan Iswanto, ST             | Partai Demokrasi Indonesia Perjuangan | Penyediaan Penerangan Jalan Umum (PJU) | Jalan Pemuda Dramaga Caringin Gg. Mesjid. Kel. Margajaya, CPGR+C7J, RT.02/RW.05, Dramaga, Kec. Bogor Bar., Kota Bogor, Jawa Barat 16116, Indonesia                                                                         | KEL. MARGAJAYA      | 15     | Titik  | Dinas Perhubungan |
| 697 | Jenal Mutaqin, SH            | Partai Gerakan Indonesia Raya         | Penyediaan Penerangan Jalan Umum (PJU) | RT 10/ RW 10 Perumahan Griya Katulampa Kelurahan Katulampa                                                                                                                                                                 | KEL. KATULAMPA      | 3      | titik  | Dinas Perhubungan |
| 698 | H.M. Dody Hikmawan, SE       | Partai Keadilan Sejahtera             | Penyediaan Penerangan Jalan Umum (PJU) | CQRF+RRH, RT.01/RW.03, Curugmekar, Kec. Bogor Bar., Kota Bogor, Jawa Barat 16113, Indonesia                                                                                                                                | KEL. CURUGMEKAR     | 15     | Unit   | Dinas Perhubungan |
| 699 | R. Dodi Setiawan             | Partai Demokrat                       | Penyediaan Penerangan Jalan Umum (PJU) | Jl. Raya Bogor No.42, RT.01/RW.03, Cibuluh, Kec. Bogor Utara, Kota Bogor, Jawa Barat 16151, Indonesia                                                                                                                      | KEL. CIBULUH        | 20     | titik  | Dinas Perhubungan |
| 700 | H. Karnain Asyhar, S.P, M.Si | Partai Keadilan Sejahtera             | Penyediaan Penerangan Jalan Umum (PJU) | Jl Letjen Tata Winata, RT01, RW01, Kedung Badak, Tanah Sareal                                                                                                                                                              | KEL. KEDUNGBADAK    | 20     | unit   | Dinas Perhubungan |
| 701 | R. Dodi Setiawan             | Partai Demokrat                       | Penyediaan Penerangan Jalan Umum (PJU) | Jl. Arya Widura 4 No.6, RT.06/RW.14, Tegal Gundil, Kec. Bogor Utara, Kota Bogor, Jawa Barat 16152, Indonesia ( JALAN ARYAWIDURA IV RT 06 RW 14 KELURAHAN TEGAL GUNDIL KECAMATAN BOGOR UTARA / SAMPING MUSHOLA DAN GAZEBO ) | KEL. TEGALGUNDIL    | 35     | Titik  | Dinas Perhubungan |





RENCANA KERJA PEMERINTAH DAERAH  
(RKPD) KOTA BOGOR TAHUN 2024

| No. | Pengusul                         | Fraksi                                | Usulan                                 | Alamat                                                                                                                                                     | Kelurahan           | Volume | Satuan | Tujuan PD                      |
|-----|----------------------------------|---------------------------------------|----------------------------------------|------------------------------------------------------------------------------------------------------------------------------------------------------------|---------------------|--------|--------|--------------------------------|
| 702 | Eny Indari, S.H                  | Partai Demokrat                       | Penyediaan Penerangan Jalan Umum (PJU) | Rawajaha RT 03 RW 03 Kelurahan Situgede Kecamatan Bogor barat Kota Bogor                                                                                   | KEL. SITUGEDE       | 30     | Titik  | Dinas Perhubungan              |
| 703 | Eny Indari, S.H                  | Partai Demokrat                       | Penyediaan Penerangan Jalan Umum (PJU) | Jl. Raya Dramaga Blok Gugah Sari No.8, RT.01/RW.02, Margajaya, Kec. Bogor Bar., Kota Bogor, Jawa Barat 16116, Indonesia                                    | KEL. MARGAJAYA      | 30     | Titik  | Dinas Perhubungan              |
| 704 | Bambang Dwi Wahyono, SH          | Partai Demokrat                       | Penyediaan Penerangan Jalan Umum (PJU) | 8RGR+W44, RT.06/RW.02, Bojongkerta, Kec. Bogor Sel., Kota Bogor, Jawa Barat 16139, Indonesia ( RT 06 RW 02 KELURAHAN BOJONGKERTA KECAMATAN BOGOR SELATAN ) | KEL. BOJONGKERTA A  | 40     | Titik  | Dinas Perhubungan              |
| 705 | Anita Primasari Mongan, SE, M.Si | Partai Demokrat                       | Penyediaan Penerangan Jalan Umum (PJU) | Jl. Ahmad Yani No.7, RT.01/RW.02, Tanah Sereal, Kec. Tanah Sereal, Kota Bogor, Jawa Barat 16161, Indonesia                                                 | KEL. TANAHSEREAL    | 20     | Titik  | Dinas Perhubungan              |
| 706 | Pepen Firdaus, S.Sos             | Partai Gerakan Indonesia Raya         | Penyediaan Penerangan Jalan Umum (PJU) | Ciburial Indah Rt. 03/RW.04, Baranangsiang, Kec. Bogor Tim., Kota Bogor, Jawa Barat 16143, Indonesia                                                       | KEL. BARANANGSIANG  | 40     | unit   | Dinas Perhubungan              |
| 707 | Atty Somaddikarya                | Partai Demokrasi Indonesia Perjuangan | Penyediaan Penerangan Jalan Umum (PJU) | Jl. Kb. Jukut No.105, RT.05/RW.07, Babakan Pasar, Kecamatan Bogor Tengah, Kota Bogor, Jawa Barat 16142                                                     | KEL. BABAKANPASAR   | 11     | buah   | Dinas Perhubungan              |
| 708 | Iwan Iswanto, ST                 | Partai Demokrasi Indonesia Perjuangan | Pembangunan Drainase Lingkungan        | CQC9+GGP, RT.06/RW.04, Sindangbarang, Kec. Bogor Bar., Kota Bogor, Jawa Barat 16117, Indonesia                                                             | KEL. SINDANGBARANG  | 15,3   | m3     | Dinas Perumahan dan Permukiman |
| 709 | Gilang Gugum Gumelar             | Partai Persatuan Pembangunan          | Pembangunan TPT Permukiman             | Jl. Raya Kertamaya No.106, RT.02/RW.06, Kertamaya, Kec. Bogor Sel., Kota Bogor, Jawa Barat 16138, Indonesia                                                | KEL. KERTAMAYA      | 144    | m3     | Dinas Perumahan dan Permukiman |
| 710 | Jenal Mutaqin, SH                | Partai Gerakan                        | Pembangunan Drainase Lingkungan        | Jl. Brigjen Saptadji Hadiprawira No.68, RT.01/RW.08, Cilendeck Bar.,                                                                                       | KEL. CILENDEK TIMUR | 50     | m3     | Dinas Perumahan                |



RENCANA KERJA PEMERINTAH DAERAH  
(RKPD) KOTA BOGOR TAHUN 2024

| No. | Pengusul                         | Fraksi                                | Usulan                          | Alamat                                                                                                       | Kelurahan            | Volume | Satuan | Tujuan PD                      |
|-----|----------------------------------|---------------------------------------|---------------------------------|--------------------------------------------------------------------------------------------------------------|----------------------|--------|--------|--------------------------------|
|     |                                  | Indonesia Raya                        |                                 | Kec. Bogor Bar., Kota Bogor, Jawa Barat 16112, Indonesia                                                     |                      |        |        | dan Permukiman                 |
| 711 | Iwan Iswanto, ST                 | Partai Demokrasi Indonesia Perjuangan | Pembangunan Drainase Lingkungan | CQ99+WF4, Jalan Pengkolan, RT.04/RW.04, Sindangbarang, Bogor Barat, Kota Bogor, Jawa Barat 16117, Indonesia  | KEL. SINDANGBARANG   | 12     | m3     | Dinas Perumahan dan Permukiman |
| 712 | Bambang Dwi Wahyono, SH          | Partai Demokrat                       | Pembangunan Drainase Lingkungan | 9RQ2+HX6, Jl. Pahlawan 2, RT.02/RW.07, Bondongan, Kec. Bogor Sel., Kota Bogor, Jawa Barat 16131, Indonesia   | KEL. BONDONGAN       | 89,75  | m3     | Dinas Perumahan dan Permukiman |
| 713 | Hj. Sri Kusnaeni, S.T.P, M.E.I   | Partai Keadilan Sejahtera             | Pembangunan TPT Permukiman      | Kp. Margajaya, RT.01/RW.05, Kertamaya, Kec. Bogor Sel., Kota Bogor, Jawa Barat 16138, Indonesia              | KEL. KERTAMAYA       | 75     | m3     | Dinas Perumahan dan Permukiman |
| 714 | H.M. Dody Hikmawan, SE           | Partai Keadilan Sejahtera             | Pembangunan Jalan Lingkungan    | Jl. Kampung pahlawan RT 02 RW 17 No. 120                                                                     | KEL. CILENDEK BARAT  | 1200   | m2     | Dinas Perumahan dan Permukiman |
| 715 | Drs. Safrudin, M.Si              | Partai Amanat Nasional                | Pembangunan Jalan Lingkungan    | Gang Sapin RT.03 RW.02                                                                                       | KEL. KEBONPEDES      | 350    | m2     | Dinas Perumahan dan Permukiman |
| 716 | Gilang Gugum Gumelar             | Partai Persatuan Pembangunan          | Pemeliharaan TPT Permukiman     | RT.01/RW.04, Kertamaya, Kec. Bogor Sel., Kota Bogor, Jawa Barat 16138, Indonesia                             | KEL. KERTAMAYA       | 270    | m3     | Dinas Perumahan dan Permukiman |
| 717 | Adityawarm an Adil, S.Si, M.Si   | Partai Keadilan Sejahtera             | Pembangunan Drainase Lingkungan | Jl. Paledang No.13, RW.10, Paledang, Kecamatan Bogor Tengah, Kota Bogor, Jawa Barat 16125, Indonesia         | KEL. PALEDANG        | 60     | m3     | Dinas Perumahan dan Permukiman |
| 718 | H. Karnain Asyhar, S.P, M.Si     | Partai Keadilan Sejahtera             | Pemeliharaan Jalan Lingkungan   | Gg. H. Soleh No.25, RT.02/RW.06, Kedung Waringin, Kec. Tanah Sereal, Kota Bogor, Jawa Barat 16164, Indonesia | KEL. KEDUNGWARI NGIN | 1875   | m2     | Dinas Perumahan dan Permukiman |
| 719 | H. Atang Trisnanto, S.Hut., M.Si | Partai Keadilan Sejahtera             | Pembangunan Jalan Lingkungan    | Jl. Mandala Raya No.51A, RT.01/RW.09, Ciparigi, Kec. Bogor                                                   | KEL. CIPARIGI        | 2880   | m2     | Dinas Perumahan                |



RENCANA KERJA PEMERINTAH DAERAH  
(RKPD) KOTA BOGOR TAHUN 2024

| No. | Pengusul                         | Fraksi                        | Usulan                                | Alamat                                                                                                               | Kelurahan            | Volume    | Satuan | Tujuan PD                      |
|-----|----------------------------------|-------------------------------|---------------------------------------|----------------------------------------------------------------------------------------------------------------------|----------------------|-----------|--------|--------------------------------|
|     |                                  |                               |                                       | Utara, Kota Bogor, Jawa Barat 16157, Indonesia                                                                       |                      |           |        | dan Permukiman                 |
| 720 | H. Mochamad Zenal Abidin, S.Pd.I | Partai Gerakan Indonesia Raya | Pembangunan Jalan Lingkungan          | Jl. Cimanggu Barata No.21, RT.6/RW.04, Kedungbadak, Kec. Tanah Sereal, Kota Bogor, Jawa Barat 16164, Indonesia       | KEL. KEDUNGBADA K    | 1500      | m2     | Dinas Perumahan dan Permukiman |
| 721 | Ir. H. Muaz HD                   | Partai Keadilan Sejahtera     | Pembangunan Jalan Lingkungan          | Jl. Cimanggu Lamping No.2, RT.01/RW.03, Kedung Waringin, Kec. Tanah Sereal, Kota Bogor, Jawa Barat 16164, Indonesia  | KEL. KEDUNGWARI NGIN | 300       | m2     | Dinas Perumahan dan Permukiman |
| 722 | Said Muhamad Mohan               | Partai Gerakan Indonesia Raya | Bantuan Sosial Rumah Tidak Layak Huni | Jl. Babakan Baru No.47, RT.03/RW.08, Cipaku, Kec. Bogor Sel., Kota Bogor, Jawa Barat 16133, Indonesia                | KEL. CIPAKU          | 85        | m2     | Dinas Perumahan dan Permukiman |
| 723 | Adityawarm an Adil, S.Si, M.Si   | Partai Keadilan Sejahtera     | Pemeliharaan Jalan Lingkungan         | Jl. Ciwaringin Tanah Sewa RT 02-06 / RW 01, Cibogor, Kecamatan Bogor Tengah, Kota Bogor, Jawa Barat 16124, Indonesia | KEL. CIBOGOR         | 2,5 x 500 | m2     | Dinas Perumahan dan Permukiman |
| 724 | Achmad Rifki Alaydrus, SH        | Partai Amanat Nasional        | Pembangunan Taman Permukiman          | CQW6+3CV, RT.03/RW.06, Semplak, Kec. Bogor Bar., Kota Bogor, Jawa Barat 16114, Indonesia                             | KEL. SEMPLAK         | 150       | m2     | Dinas Perumahan dan Permukiman |
| 725 | Drs. Safrudin, M.Si              | Partai Amanat Nasional        | Pembangunan Drainase Lingkungan       | Jl. Pacilong UJung RT.04/RW.10, Kb. Pedes, Kec. Tanah Sereal, Kota Bogor, Jawa Barat 16162, Indonesia                | KEL. KEBONPEDES      | 37,5      | m3     | Dinas Perumahan dan Permukiman |
| 726 | Said Muhamad Mohan               | Partai Gerakan Indonesia Raya | Pembangunan Jalan Lingkungan          | Kp. Hegarsari                                                                                                        | KEL. MUARASARI       | 500       | m2     | Dinas Perumahan dan Permukiman |
| 727 | Ahmad Aswandi, S.H               | Partai Persatuan Pembangunan  | Pembangunan Jalan Lingkungan          | FQ4G+RQR, Jl. Pabuaran, RT.01/RW.15, Cibadak, Kec. Tanah Sereal, Kota Bogor, Jawa Barat 16166, Indonesia             | KEL. CIBADAK         | 450       | m2     | Dinas Perumahan dan Permukiman |
| 728 | Pepen Firdaus, S.Sos             | Partai Gerakan                | Pemeliharaan Jalan Lingkungan         | Jalan Babadak No.3, RT.05/RW.09, Katulampa, Kec. Bogor Tim., Kota Bogor, Jawa Barat 16144, Indonesia                 | KEL. KATULAMPA       | 1200      | m2     | Dinas Perumahan                |



RENCANA KERJA PEMERINTAH DAERAH  
(RKPD) KOTA BOGOR TAHUN 2024

| No. | Pengusul                         | Fraksi                        | Usulan                                                          | Alamat                                                                                                                     | Kelurahan          | Volume | Satuan | Tujuan PD                      |
|-----|----------------------------------|-------------------------------|-----------------------------------------------------------------|----------------------------------------------------------------------------------------------------------------------------|--------------------|--------|--------|--------------------------------|
|     |                                  | Indonesia Raya                |                                                                 |                                                                                                                            |                    |        |        | dan Permukiman                 |
| 729 | Zaenul Mutaqin                   | Partai Persatuan Pembangunan  | Pemeliharaan Prasarana, Sarana, dan Utilitas Umum (PSU) lainnya | Babakan Lebak RT 01 RW 06 Kel. Balumbangjaya Kec. Bogor Barat Kota Bogor                                                   | KEL. BALUMBANGJAYA | 100    | 1      | Dinas Perumahan dan Permukiman |
| 730 | Adityawarm an Adil, S.Si, M.Si   | Partai Keadilan Sejahtera     | Pemeliharaan TPT Permukiman                                     | RW 9 Kelurahan Tegallega                                                                                                   | KEL. TEGALEGA      | 15     | m3     | Dinas Perumahan dan Permukiman |
| 731 | H. Mulyadi, S.H                  | Partai Demokrat               | Pemeliharaan Jalan Lingkungan                                   | Kp. Muara RT.01/RW.02, Sindangrasa, Kec. Bogor Tim., Kota Bogor, Jawa Barat 16145, Indonesia                               | KEL. SINDANGRASA   | 200    | m2     | Dinas Perumahan dan Permukiman |
| 732 | Ir. H. Muaz HD                   | Partai Keadilan Sejahtera     | Pemeliharaan Jalan Lingkungan                                   | Jl. Sholeh Iskandar No.27, RT.01/RW.07, Kedungbadak, Kec. Tanah Sereal, Kota Bogor, Jawa Barat 16164, Indonesia            | KEL. KEDUNGBADAK   | 360    | m2     | Dinas Perumahan dan Permukiman |
| 733 | Anna Mariam Fadhilah, S.Si, M.Si | Partai Keadilan Sejahtera     | Pembangunan Drainase Lingkungan                                 | Jalan Sukasari 3 gang Abdul Salam RT.05/RW.06, Sukasari, Kec. Bogor Tim., Kota Bogor, Jawa Barat 16142, Indonesia          | KEL. SUKASARI      | 150    | m3     | Dinas Perumahan dan Permukiman |
| 734 | H. Murtadlo, S.PD.I, M.Si        | Partai Golongan Karya         | Pemeliharaan TPT Permukiman                                     | Jl. KH. Abdurrahman Al-Amsari No.11, RT.03/RW.04, Mekarwangi, Kec. Tanah Sereal, Kota Bogor, Jawa Barat 16168, Indonesia   | KEL. MEKARWANGI    | 600    | m3     | Dinas Perumahan dan Permukiman |
| 735 | Anna Mariam Fadhilah, S.Si, M.Si | Partai Keadilan Sejahtera     | Pembangunan TPT Permukiman                                      | gang KH. Hasbullah 3, RT.05/RW.01, Tegallega, Kecamatan Bogor Tengah, Kota Bogor, Jawa Barat 16129, Indonesia              | KEL. TEGALEGA      | 45     | m3     | Dinas Perumahan dan Permukiman |
| 736 | Said Muhammad Mohan              | Partai Gerakan Indonesia Raya | Bantuan Sosial Rumah Tidak Layak Huni                           | situ beureum rt02/01 kel. Bojong kerta, RT.02/RW.01, Bojongkerta, Kec. Bogor Sel., Kota Bogor, Jawa Barat 16139, Indonesia | KEL. BOJONGKERTA   | 50     | m2     | Dinas Perumahan dan Permukiman |
| 737 | Jenal Mutaqin, SH                | Partai Gerakan                | Pemeliharaan Jalan Lingkungan                                   | Jl. Muara Babakan No.4, RT.04/RW.10, Sindangrasa, Kec.                                                                     | KEL. SINDANGRASA   | 400    | m2     | Dinas Perumahan                |



RENCANA KERJA PEMERINTAH DAERAH  
(RKPD) KOTA BOGOR TAHUN 2024

| No. | Pengusul                         | Fraksi                        | Usulan                                | Alamat                                                                                                              | Kelurahan          | Volume | Satuan | Tujuan PD                      |
|-----|----------------------------------|-------------------------------|---------------------------------------|---------------------------------------------------------------------------------------------------------------------|--------------------|--------|--------|--------------------------------|
|     |                                  | Indonesia Raya                |                                       | Bogor Tim., Kota Bogor, Jawa Barat 16145, Indonesia                                                                 |                    |        |        | dan Permukiman                 |
| 738 | Ir. H. Muaz HD                   | Partai Keadilan Sejahtera     | Pembangunan Drainase Lingkungan       | Jl. Pacilong Blok Remaja 3 No.6, RT.04/RW.05, Kb. Pedes, Kec. Tanah Sereal, Kota Bogor, Jawa Barat 16162, Indonesia | KEL. KEDUNGBADAK   | 20     | m3     | Dinas Perumahan dan Permukiman |
| 739 | H. Mulyadi, S.H                  | Partai Demokrat               | Pembangunan Drainase Lingkungan       | Jl. Duku Raya No.39, RT.03/RW.06, Baranangsiang, Kec. Bogor Tim., Kota Bogor, Jawa Barat 16143, Indonesia           | KEL. BARANANGSIANG | 120    | m2     | Dinas Perumahan dan Permukiman |
| 740 | Zaenul Mutaqin                   | Partai Persatuan Pembangunan  | Pemeliharaan Jalan Lingkungan         | Babakan Lio, RT.02/RW.08, Balumbangjaya, Kec. Bogor Bar., Kota Bogor, Jawa Barat 16115, Indonesia                   | KEL. BALUMBANGJAYA | 300    | m2     | Dinas Perumahan dan Permukiman |
| 741 | H. Karnain Asyhar, S.P, M.Si     | Partai Keadilan Sejahtera     | Pembangunan TPT Permukiman            | CQXM+97Q, Jl. Seremped, RT.02/RW.10, Cibadak, Kec. Tanah Sereal, Kota Bogor, Jawa Barat 16166, Indonesia            | KEL. CIBADAK       | 120    | m3     | Dinas Perumahan dan Permukiman |
| 742 | H. Karnain Asyhar, S.P, M.Si     | Partai Keadilan Sejahtera     | Pembangunan Drainase Lingkungan       | Jl. Raya Baru Pabuaran No.53, RT.01/RW.02, Cibadak, Kec. Tanah Sereal, Kota Bogor, Jawa Barat 16166, Indonesia      | KEL. CIBADAK       | 24     | m3     | Dinas Perumahan dan Permukiman |
| 743 | Devie Prihartini Sultani, SE     | Partai NasDem                 | Pembangunan Drainase Lingkungan       | Jl. Sawah Baru No.7, RT.01/RW.12, Balumbangjaya, Kec. Bogor Bar., Kota Bogor, Jawa Barat 16680, Indonesia           | KEL. BALUMBANGJAYA | 75     | m3     | Dinas Perumahan dan Permukiman |
| 744 | Said Muhamad Mohan               | Partai Gerakan Indonesia Raya | Bantuan Sosial Rumah Tidak Layak Huni | 9R59+7GQ, RT.01/RW.08, Genteng, Kec. Bogor Sel., Kota Bogor, Jawa Barat 16137, Indonesia                            | KEL. GENTENG       | 50     | m2     | Dinas Perumahan dan Permukiman |
| 745 | H. Atang Trisnanto, S.Hut., M.Si | Partai Keadilan Sejahtera     | Pembangunan Drainase Lingkungan       | Jl. Raya Pemda No.9, RT.1/RW.1, Kedunghalang, Kec. Bogor Utara, Kota Bogor, Jawa Barat 16158, Indonesia             | KEL. KEDUNGHALANG  | 30     | m3     | Dinas Perumahan dan Permukiman |
| 746 | Said Muhamad Mohan               | Partai Gerakan Indonesia Raya | Bantuan Sosial Rumah Tidak Layak Huni | 8RFV+64Q, Kp. Caringin, RT.04/RW.02, Bojongkerta, Kec. Bogor Sel., Kota Bogor, Jawa Barat 16720, Indonesia          | KEL. BOJONGKERTA   | 50     | m2     | Dinas Perumahan dan Permukiman |



RENCANA KERJA PEMERINTAH DAERAH  
(RKPD) KOTA BOGOR TAHUN 2024

| No. | Pengusul                          | Fraksi                                | Usulan                                | Alamat                                                                                                                                                                                    | Kelurahan            | Volume | Satuan | Tujuan PD                      |
|-----|-----------------------------------|---------------------------------------|---------------------------------------|-------------------------------------------------------------------------------------------------------------------------------------------------------------------------------------------|----------------------|--------|--------|--------------------------------|
| 747 | H. Atang Trisnanto, S.Hut., M.Si  | Partai Keadilan Sejahtera             | Pembangunan Jalan Lingkungan          | Jl. Palupuh 1, 5, 6 RT.02/RW.02, Tegal Gundil, Kec. Bogor Utara, Kota Bogor, Jawa Barat 16152, Indonesia. 750m x 3m. (Usulan H. Atang Trisnanto)                                          | KEL. TEGALGUNDIL     | 2250   | m2     | Dinas Perumahan dan Permukiman |
| 748 | R. Dodi Setiawan                  | Partai Demokrat                       | Pemeliharaan Jalan Lingkungan         | Jl. Alternative VBI I No.30, RT.03/RW.03, Ciparigi, Kec. Bogor Utara, Kota Bogor, Jawa Barat 16157, Indonesia ( KAMPUNG TANAH SEWA RT 03 RW 03 KELURAHAN CIPARIGI KECAMATAN BOGOR UTARA ) | KEL. CIPARIGI        | 1000   | m2     | Dinas Perumahan dan Permukiman |
| 749 | Devie Prihartini Sultani, SE      | Partai NasDem                         | Pembangunan Drainase Lingkungan       | CPPP+6M3, Jl. Sawah Baru, RT.01/RW.10, Balungbangjaya, Kec. Bogor Bar., Kota Bogor, Jawa Barat 16680, Indonesia                                                                           | KEL. BALUMBANGJ AYA  | 75     | m3     | Dinas Perumahan dan Permukiman |
| 750 | Said Muhamad Mohan                | Partai Gerakan Indonesia Raya         | Bantuan Sosial Rumah Tidak Layak Huni | Jl. Dekeng Gg. Mesjid Blok Mesjid No.7, RT.03/RW.03, Genteng, Kec. Bogor Sel., Kota Bogor, Jawa Barat 16137, Indonesia                                                                    | KEL. GENTENG         | 50     | m2     | Dinas Perumahan dan Permukiman |
| 751 | Anna Mariam Fadhilah, S.Si, M.Si  | Partai Keadilan Sejahtera             | Pembangunan Drainase Lingkungan       | Kp. Wangun, RT.04/RW.02, Sindangsari, Kec. Bogor Tim., Kota Bogor, Jawa Barat 16146, Indonesia                                                                                            | KEL. SINDANGSARI     | 73,5   | m3     | Dinas Perumahan dan Permukiman |
| 752 | Ir. H. Muaz HD                    | Partai Keadilan Sejahtera             | Pemeliharaan Jalan Lingkungan         | Jl. Johar Raya No.18, RT.06/RW.04, Kedung Waringin, Kec. Tanah Sereal, Kota Bogor, Jawa Barat 16164, Indonesia ( jalan Johar Grande)                                                      | KEL. KEDUNGWARI NGIN | 2500   | m2     | Dinas Perumahan dan Permukiman |
| 753 | H. Dadang Iskandar Danubrata, S.E | Partai Demokrasi Indonesia Perjuangan | Pemeliharaan Jalan Lingkungan         | Jln jambu gang majelis rt03 rw05                                                                                                                                                          | KEL. MULYAHARJA      | 630    | m2     | Dinas Perumahan dan Permukiman |
| 754 | Angga Alan Surawijaya, S.Pi       | Partai Keadilan Sejahtera             | Pembangunan Jalan Lingkungan          | CPQW+M7J, RT.02/RW.01, Situgede, Kec. Bogor Bar., Kota Bogor, Jawa Barat 16115, Indonesia                                                                                                 | KEL. SITUGEDE        | 260    | m2     | Dinas Perumahan dan Permukiman |



RENCANA KERJA PEMERINTAH DAERAH  
(RKPD) KOTA BOGOR TAHUN 2024

| No. | Pengusul                          | Fraksi                                | Usulan                          | Alamat                                                                                                                    | Kelurahan          | Volume | Satuan | Tujuan PD                      |
|-----|-----------------------------------|---------------------------------------|---------------------------------|---------------------------------------------------------------------------------------------------------------------------|--------------------|--------|--------|--------------------------------|
| 755 | Said Muhamad Mohan                | Partai Gerakan Indonesia Raya         | Pemeliharaan Jalan Lingkungan   | 9QFW+6J7 Taman Bayu Nirwana, RT.01/RW.12, Mulyaharja, Bogor Selatan, Bogor City, West Java 16135, Indonesia               | KEL. MULYAHARJA    | 5000   | m2     | Dinas Perumahan dan Permukiman |
| 756 | Hj. Lusiana Nurissiyadah, SE, MM  | Partai Kebangkitan Bangsa             | Pembangunan Drainase Lingkungan | CQXR+FP3, RT.02/RW.02, Sukadamai, Kec. Tanah Sereal, Kota Bogor, Jawa Barat 16165, Indonesia                              | KEL. SUKADAMAI     | 300    | m3     | Dinas Perumahan dan Permukiman |
| 757 | Zaenul Mutaqin                    | Partai Persatuan Pembangunan          | Pemeliharaan Jalan Lingkungan   | kp. tegal loceng RT.04/RW.04, Marga Jaya., Kec. Bogor Barat., Kota Bogor, Jawa Barat 16112, Indonesia                     | KEL. MARGAJAYA     | 200    | m2     | Dinas Perumahan dan Permukiman |
| 758 | H. Dadang Iskandar Danubrata, S.E | Partai Demokrasi Indonesia Perjuangan | Pembangunan Jalan Lingkungan    | Jl. Cipinang Gading Blok Masjid No.31, RT.04/RW.04, Ranggamekar, Kec. Bogor Sel., Kota Bogor, Jawa Barat 16136, Indonesia | KEL. RANGGAMEKAR   | 150    | m2     | Dinas Perumahan dan Permukiman |
| 759 | Devie Prihartini Sultani, SE      | Partai NasDem                         | Pembangunan Drainase Lingkungan | Jl. Sindang Barang Pengkolan No.44, RT.04/RW.05, Sindangbarang, Kec. Bogor Bar., Kota Bogor, Jawa Barat 16117, Indonesia  | KEL. SINDANGBARANG | 17,5   | m3     | Dinas Perumahan dan Permukiman |
| 760 | H. Murtadlo, S.PD.I, M.Si         | Partai Golongan Karya                 | Pembangunan Drainase Lingkungan | Jl. Let. Tata Winata No.12C, RT.01/RW.01, Kedungbadak, Kec. Tanah Sereal, Kota Bogor, Jawa Barat 16164, Indonesia         | KEL. KEBONPEDES    | 400    | m3     | Dinas Perumahan dan Permukiman |
| 761 | Iwan Iswanto, ST                  | Partai Demokrasi Indonesia Perjuangan | Pembangunan Drainase Lingkungan | CQC8+JXH, RT.01/RW.04, Sindangbarang, Kec. Bogor Bar., Kota Bogor, Jawa Barat 16117, Indonesia                            | KEL. SINDANGBARANG | 45     | m3     | Dinas Perumahan dan Permukiman |
| 762 | H. Murtadlo, S.PD.I, M.Si         | Partai Golongan Karya                 | Pembangunan Drainase Lingkungan | Jl. Kb. Pedes No.76, RT.01/RW.04, Kb. Pedes, Kec. Tanah Sereal, Kota Bogor, Jawa Barat 16162, Indonesia                   | KEL. KEBONPEDES    | 200    | m3     | Dinas Perumahan dan Permukiman |
| 763 | Eka Wardhana, S.IP                | Partai Golongan Karya                 | Pembangunan Drainase Lingkungan | CQ6J+2PX, Jl. Ledeng Sindangsari, RT.04/RW.07 Kb. Klp., Kecamatan Bogor Tengah, Kota Bogor, Jawa Barat 16125, Indonesia   | KEL. KEBON KALAPA  | 35     | m3     | Dinas Perumahan dan Permukiman |



RENCANA KERJA PEMERINTAH DAERAH  
(RKPD) KOTA BOGOR TAHUN 2024

| No. | Pengusul                     | Fraksi                                | Usulan                                                        | Alamat                                                                                                          | Kelurahan           | Volume | Satuan | Tujuan PD                      |
|-----|------------------------------|---------------------------------------|---------------------------------------------------------------|-----------------------------------------------------------------------------------------------------------------|---------------------|--------|--------|--------------------------------|
| 764 | Devie Prihartini Sultani, SE | Partai NasDem                         | Pembangunan Drainase Lingkungan                               | CPPP+6M3, Jl. Sawah Baru, RT.01/RW.10, Balungbangjaya, Kec. Bogor Bar., Kota Bogor, Jawa Barat 16680, Indonesia | KEL. BALUMBANGJAYA  | 75     | m3     | Dinas Perumahan dan Permukiman |
| 765 | Devie Prihartini Sultani, SE | Partai NasDem                         | Penyediaan Prasarana, Sarana, dan Utilitas Umum (PSU) lainnya | Jl. Menteng No.51, RT.03/RW.13, Menteng, Kec. Bogor Bar., Kota Bogor, Jawa Barat 16111, Indonesia               | KEL. MENTENG        | 150    | m2     | Dinas Perumahan dan Permukiman |
| 766 | Sendhy Pratama, SH, MH       | Partai Hati Nurani Rakyat             | Pembangunan Drainase Lingkungan                               | Jalan Cemplang Baru No.41, RT.04/RW.04, Cilendek Bar., Kec. Bogor Bar., Kota Bogor, Jawa Barat 16112, Indonesia | KEL. CILENDEK BARAT | 75     | m3     | Dinas Perumahan dan Permukiman |
| 767 | Ence Setiawan                | Partai Demokrasi Indonesia Perjuangan | Pembangunan Jalan Lingkungan                                  | Jl. Cilubang LB No. 75                                                                                          | KEL. SITUGEDE       | 2000   | m2     | Dinas Perumahan dan Permukiman |
| 768 | Atty Somaddikarya            | Partai Demokrasi Indonesia Perjuangan | Bantuan Sosial Rumah Tidak Layak Huni                         | Kp.Bojongkidul, RT.03/RW.02, Bojongkerta, Kec. Bogor Sel., Kota Bogor, Jawa Barat 16139, Indonesia              | KEL. BOJONGKERTA    | 69     | m2     | Dinas Perumahan dan Permukiman |
| 769 | Hj. R. Lianasari, S.A.P      | Partai Demokrasi Indonesia Perjuangan | Pembangunan Drainase Lingkungan                               | jl.mola no 20                                                                                                   | KEL. KEDUNGWARINGIN | 0      | m3     | Dinas Perumahan dan Permukiman |
| 770 | Atty Somaddikarya            | Partai Demokrasi Indonesia Perjuangan | Pembangunan Drainase Lingkungan                               | Jl. Sukasari 1 Rt 002/002 Kel. Sukasari Kec. Bogor Timur Kota Bogor Jawa Barat 16142, Indonesia                 | KEL. SUKASARI       | 1200   | m3     | Dinas Perumahan dan Permukiman |
| 771 | Gilang Gugum Gumelar         | Partai Persatuan Pembangunan          | Pemeliharaan Jalan Lingkungan                                 | Kp. Margasari RT.01/RW.07, Kertamaya, Kec. Bogor Sel., Kota Bogor, Jawa Barat 16138, Indonesia                  | KEL. KERTAMAYA      | 800    | m2     | Dinas Perumahan dan Permukiman |





RENCANA KERJA PEMERINTAH DAERAH  
(RKPD) KOTA BOGOR TAHUN 2024

| No. | Pengusul                     | Fraksi                                | Usulan                                                        | Alamat                                                                                                                 | Kelurahan          | Volume | Satuan | Tujuan PD                      |
|-----|------------------------------|---------------------------------------|---------------------------------------------------------------|------------------------------------------------------------------------------------------------------------------------|--------------------|--------|--------|--------------------------------|
| 772 | H. Murtadlo, S.PD.I, M.Si    | Partai Golongan Karya                 | Pemeliharaan Jalan Lingkungan                                 | FQGF+57P, Jl. Sumur Wangi, RT.04/RW.09, Kayu Manis, Kec. Tanah Sereal, Kota Bogor, Jawa Barat 16169, Indonesia         | KEL. KAYUMANIS     | 800    | m2     | Dinas Perumahan dan Permukiman |
| 773 | Jatirin                      | Partai Kebangkitan Bangsa             | Pemeliharaan Jalan Lingkungan                                 | Kp. Ciluar RT.03/RW.01, Ciluar, Kec. Bogor Utara, Kota Bogor, Jawa Barat 16156, Indonesia                              | KEL. CILUAR        | 1800   | m3     | Dinas Perumahan dan Permukiman |
| 774 | H. Murtadlo, S.PD.I, M.Si    | Partai Golongan Karya                 | Pemeliharaan Jalan Lingkungan                                 | FQFF+98H, Jl. Sumur Wangi, RT.02/RW.09, Kayu Manis, Kec. Tanah Sereal, Kota Bogor, Jawa Barat 16169, Indonesia         | KEL. KAYUMANIS     | 500    | m2     | Dinas Perumahan dan Permukiman |
| 775 | Devie Prihartini Sultani, SE | Partai NasDem                         | Penyediaan Prasarana, Sarana, dan Utilitas Umum (PSU) lainnya | Jl. Kelurahan No.1, RT.03/RW.03, Bubulak, Kec. Bogor Bar., Kota Bogor, Jawa Barat 16115, Indonesia                     | KEL. BUBULAK       | 350    | m2     | Dinas Perumahan dan Permukiman |
| 776 | Jatirin                      | Partai Kebangkitan Bangsa             | Pemeliharaan Jalan Lingkungan                                 | Kp. Ciluar RT.03/RW.01, Ciluar, Kec. Bogor Utara, Kota Bogor, Jawa Barat 16156, Indonesia                              | KEL. CILUAR        | 500    | m3     | Dinas Perumahan dan Permukiman |
| 777 | Iwan Iswanto, ST             | Partai Demokrasi Indonesia Perjuangan | Pembangunan Drainase Lingkungan                               | CQ98+XQR, RT.02/RW.04, Sindangbarang, Kec. Bogor Bar., Kota Bogor, Jawa Barat 16117, Indonesia                         | KEL. SINDANGBARANG | 37,8   | m3     | Dinas Perumahan dan Permukiman |
| 778 | Eka Wardhana, S.IP           | Partai Golongan Karya                 | Pemeliharaan Jalan Lingkungan                                 | Jl. Mutiara Bogor Raya Blok H3 No.17, RT.05/RW.17, Katulampa, Kec. Bogor Tim., Kota Bogor, Jawa Barat 16144, Indonesia | KEL. KATULAMPA     | 108    | m2     | Dinas Perumahan dan Permukiman |
| 779 | H. Murtadlo, S.PD.I, M.Si    | Partai Golongan Karya                 | Pembangunan TPT Permukiman                                    | FQGF+565, Jl. Sumur Wangi, RT.04/RW.09, Kayu Manis, Kec. Tanah Sereal, Kota Bogor, Jawa Barat 16169, Indonesia         | KEL. KAYUMANIS     | 800    | m3     | Dinas Perumahan dan Permukiman |
| 780 | Atty Somaddikarya            | Partai Demokrasi Indonesia Perjuangan | Pembangunan Jalan Lingkungan                                  | KP. LEBAK INDAH                                                                                                        | KEL. KENCANA       | 200    | m2     | Dinas Perumahan dan Permukiman |



RENCANA KERJA PEMERINTAH DAERAH  
(RKPD) KOTA BOGOR TAHUN 2024

| No. | Pengusul                         | Fraksi                                | Usulan                          | Alamat                                                                                                                                                                                           | Kelurahan           | Volume | Satuan | Tujuan PD                      |
|-----|----------------------------------|---------------------------------------|---------------------------------|--------------------------------------------------------------------------------------------------------------------------------------------------------------------------------------------------|---------------------|--------|--------|--------------------------------|
| 781 | Hj. Lusiana Nurissiyadah, SE, MM | Partai Kebangkitan Bangsa             | Pembangunan Drainase Lingkungan | RT.03/RW.08, Cibadak, Kec. Tanah Sereal, Kota Bogor, Jawa Barat 16166, Indonesia                                                                                                                 | KEL. CIBADAK        | 300    | m3     | Dinas Perumahan dan Permukiman |
| 782 | H. Murtadlo, S.PD.I, M.Si        | Partai Golongan Karya                 | Pembangunan TPT Permukiman      | Jl. Kp. Seremped No.79, RT.03/RW.04, Cibadak, Kec. Tanah Sereal, Kota Bogor, Jawa Barat 16166, Indonesia                                                                                         | KEL. CIBADAK        | 400    | m3     | Dinas Perumahan dan Permukiman |
| 783 | Eka Wardhana, S.IP               | Partai Golongan Karya                 | Pemeliharaan Jalan Lingkungan   | Katulampa Dam RT.03/RW.14, Katulampa, Kec. Bogor Tim., Kota Bogor, Jawa Barat 16144, Indonesia                                                                                                   | KEL. KATULAMPA      | 300    | m2     | Dinas Perumahan dan Permukiman |
| 784 | H. Murtadlo, S.PD.I, M.Si        | Partai Golongan Karya                 | Pemeliharaan Jalan Lingkungan   | FQJH+645, RT.02/RW.07, Mekarwangi, Kec. Tanah Sereal, Kota Bogor, Jawa Barat 16168, Indonesia                                                                                                    | KEL. MEKARWANGI     | 800    | m2     | Dinas Perumahan dan Permukiman |
| 785 | Sopian, SE                       | Partai Gerakan Indonesia Raya         | Pemeliharaan Jalan Lingkungan   | CR94+HJM, RT.03/RW.13, Bantarjati, Kec. Bogor Utara, Kota Bogor, Jawa Barat 16153, Indonesia                                                                                                     | KEL. BANTARJATI     | 900    | m2     | Dinas Perumahan dan Permukiman |
| 786 | Hj. R. Laniasari, S.A.P          | Partai Demokrasi Indonesia Perjuangan | Pemeliharaan Jalan Lingkungan   | jl.cemara raya no 33                                                                                                                                                                             | KEL. KEDUNGWARINGIN | 100    | m2     | Dinas Perumahan dan Permukiman |
| 787 | H. Murtadlo, S.PD.I, M.Si        | Partai Golongan Karya                 | Pemeliharaan Jalan Lingkungan   | Jl. Mohamad Mansur No.66, RT.01/RW.07, Mekarwangi, Kec. Tanah Sereal, Kota Bogor, Jawa Barat 16168, Indonesia                                                                                    | KEL. MEKARWANGI     | 1000   | m2     | Dinas Perumahan dan Permukiman |
| 788 | R. Dodi Setiawan                 | Partai Demokrat                       | Pembangunan Jalan Lingkungan    | FR29+4WC, Jl. Alternative VBI I, RT.02/RW.03, Ciparigi, Kec. Bogor Utara, Kota Bogor, Jawa Barat 16157, Indonesia<br>( KAMPUNG TANAH SEWA RT 02 RW 03 KELURAHAN CIPARIGI KECAMATAN BOGOR UTARA ) | KEL. CIPARIGI       | 1200   | m2     | Dinas Perumahan dan Permukiman |
| 789 | Hj. R. Laniasari, S.A.P          | Partai Demokrasi Indonesia            | Pembangunan Jalan Lingkungan    | jl.taman sari no 28                                                                                                                                                                              | KEL. KEDUNGWARINGIN | 600    | m2     | Dinas Perumahan                |



RENCANA KERJA PEMERINTAH DAERAH  
(RKPD) KOTA BOGOR TAHUN 2024

| No. | Pengusul                     | Fraksi                                | Usulan                          | Alamat                                                                                                        | Kelurahan       | Volume | Satuan | Tujuan PD                      |
|-----|------------------------------|---------------------------------------|---------------------------------|---------------------------------------------------------------------------------------------------------------|-----------------|--------|--------|--------------------------------|
|     |                              | Perjuangan                            |                                 |                                                                                                               |                 |        |        | dan Permukiman                 |
| 790 | Hj. R. Laniasari, S.A.P      | Partai Demokrasi Indonesia Perjuangan | Pembangunan Jalan Lingkungan    | jl.pacilong blok cemara                                                                                       | KEL. KEBONPEDES | 200    | m2     | Dinas Perumahan dan Permukiman |
| 791 | H. Murtadlo, S.PD.I, M.Si    | Partai Golongan Karya                 | Pemeliharaan Jalan Lingkungan   | Jl. Pacilong Cemara No.35, RT.06/RW.04, Kb. Pedes, Kec. Tanah Sereal, Kota Bogor, Jawa Barat 16162, Indonesia | KEL. KEBONPEDES | 400    | m2     | Dinas Perumahan dan Permukiman |
| 792 | Hj. R. Laniasari, S.A.P      | Partai Demokrasi Indonesia Perjuangan | Pembangunan Jalan Lingkungan    | jl.pd.rumput ujung blok cupang                                                                                | KEL. KEBONPEDES | 300    | m2     | Dinas Perumahan dan Permukiman |
| 793 | Eka Wardhana, S.IP           | Partai Golongan Karya                 | Pemeliharaan Jalan Lingkungan   | Katulampa Dam, RT.01/RW.14, Katulampa, Kec. Bogor Tim., Kota Bogor, Jawa Barat 16144, Indonesia               | KEL. KATULAMPA  | 250    | m2     | Dinas Perumahan dan Permukiman |
| 794 | Sopian, SE                   | Partai Gerakan Indonesia Raya         | Pembangunan Jalan Lingkungan    | RT.04/RW.11, Bantarjati, Kec. Bogor Utara, Kota Bogor, Jawa Barat 16153, Indonesia                            | KEL. BANTARJATI | 2500   | m2     | Dinas Perumahan dan Permukiman |
| 795 | H. Karnain Asyhar, S.P, M.Si | Partai Keadilan Sejahtera             | Pembangunan Drainase Lingkungan | KUKUPU RT 03 RW 06 KELURAHAN CIBADAK KECAMATAN TANAH SAREAL KOTA BOGOR 16166                                  | KEL. CIBADAK    | 140    | m3     | Dinas Perumahan dan Permukiman |
| 796 | Ence Setiawan                | Partai Demokrasi Indonesia Perjuangan | Pemeliharaan Jalan Lingkungan   | Jl. Cilubang Lebak RT. 03 RW 01                                                                               | KEL. SITUGEDE   | 3150   | m2     | Dinas Perumahan dan Permukiman |
| 797 | Hj. R. Laniasari, S.A.P      | Partai Demokrasi Indonesia Perjuangan | Pembangunan Drainase Lingkungan | jl.kb.pedes                                                                                                   | KEL. KEBONPEDES | 60     | m3     | Dinas Perumahan dan Permukiman |



RENCANA KERJA PEMERINTAH DAERAH  
(RKPD) KOTA BOGOR TAHUN 2024

| No. | Pengusul                  | Fraksi                                | Usulan                                | Alamat                                                                                                              | Kelurahan        | Volume | Satuan | Tujuan PD                      |
|-----|---------------------------|---------------------------------------|---------------------------------------|---------------------------------------------------------------------------------------------------------------------|------------------|--------|--------|--------------------------------|
| 798 | Atty Somaddikarya         | Partai Demokrasi Indonesia Perjuangan | Bantuan Sosial Rumah Tidak Layak Huni | Jl. Malabar Gg Mexindo Rt 001/005 Kel. Tegallega Kec. Bogor Tengah Kota Bogor Jawa Barat 16129                      | KEL. TEGALEGA    | 69     | m2     | Dinas Perumahan dan Permukiman |
| 799 | Hj. R. Laniasari, S.A.P   | Partai Demokrasi Indonesia Perjuangan | Pembangunan Drainase Lingkungan       | jl.serempet no 17                                                                                                   | KEL. CIBADAK     | 450    | m2     | Dinas Perumahan dan Permukiman |
| 800 | Jenal Mutaqin, SH         | Partai Gerakan Indonesia Raya         | Pemeliharaan Jalan Lingkungan         | kp. muara babadak rt. 2 rw. 12 kelurahan sindangrasa kecamatan bogor timur                                          | KEL. SINDANGRASA | 600    | m2     | Dinas Perumahan dan Permukiman |
| 801 | Ence Setiawan             | Partai Demokrasi Indonesia Perjuangan | Pemeliharaan Jalan Lingkungan         | Jl. Cilubang Tengah                                                                                                 | KEL. SITUGEDE    | 2250   | m2     | Dinas Perumahan dan Permukiman |
| 802 | H. Murtadlo, S.PD.I, M.Si | Partai Golongan Karya                 | Pemeliharaan Jalan Lingkungan         | Jl. Pacilong Blok Kasepoan No.47, RT.5/RW.04, Kb. Pedes, Kec. Tanah Sereal, Kota Bogor, Jawa Barat 16162, Indonesia | KEL. KEBONPEDES  | 200    | m2     | Dinas Perumahan dan Permukiman |
| 803 | Jenal Mutaqin, SH         | Partai Gerakan Indonesia Raya         | Pemeliharaan Jalan Lingkungan         | jalan melati IV gg mushola rt. 5 rw 5 kelurahan sindangrasa kecamatan bogor timur                                   | KEL. SINDANGRASA | 225    | m2     | Dinas Perumahan dan Permukiman |
| 804 | Hj. R. Laniasari, S.A.P   | Partai Demokrasi Indonesia Perjuangan | Pembangunan Jalan Lingkungan          | jl.serempet no 15                                                                                                   | KEL. CIBADAK     | 450    | m2     | Dinas Perumahan dan Permukiman |
| 805 | H. Azis Muslim            | Partai Gerakan Indonesia Raya         | Pembangunan Drainase Lingkungan       | KP. Bubulak RT 01 RW 03                                                                                             | KEL. CILUAR      | 60     | m3     | Dinas Perumahan dan Permukiman |
| 806 | H. Mochamad Zenal         | Partai Gerakan                        | Pembangunan Jalan Lingkungan          | Jl. Kb. Pedes No.9, RT.05/RW.09, Kb. Pedes, Kec. Tanah Sereal, Kota Bogor, Jawa Barat 16162, Indonesia              | KEL. KEBONPEDES  | 1500   | m2     | Dinas Perumahan                |



RENCANA KERJA PEMERINTAH DAERAH  
(RKPD) KOTA BOGOR TAHUN 2024

| No. | Pengusul                                   | Fraksi                                             | Usulan                                | Alamat                                                                                                                       | Kelurahan          | Volume | Satuan | Tujuan PD                               |
|-----|--------------------------------------------|----------------------------------------------------|---------------------------------------|------------------------------------------------------------------------------------------------------------------------------|--------------------|--------|--------|-----------------------------------------|
|     | Abidin,<br>S.Pd.I                          | Indonesia<br>Raya                                  |                                       |                                                                                                                              |                    |        |        | dan<br>Permukiman                       |
| 807 | H.R. Oyok<br>Sukardi, SE,<br>MM            | Partai<br>Golongan<br>Karya                        | Pembangunan<br>Drainase<br>Lingkungan | Jl. Tumenggung Wiradireja No.42,<br>RT.05/RW.05, Tanah Baru, Kec.<br>Bogor Utara, Kota Bogor, Jawa Barat<br>16154, Indonesia | KEL.<br>TANAHBARU  | 250    | m3     | Dinas<br>Perumahan<br>dan<br>Permukiman |
| 808 | H. Azis<br>Muslim                          | Partai<br>Gerakan<br>Indonesia<br>Raya             | Pemeliharaan<br>Jalan<br>Lingkungan   | KP. Bubulak RT 01 RW 03                                                                                                      | KEL. CILUAR        | 100    | m2     | Dinas<br>Perumahan<br>dan<br>Permukiman |
| 809 | H.R. Oyok<br>Sukardi, SE,<br>MM            | Partai<br>Golongan<br>Karya                        | Pemeliharaan<br>Jalan<br>Lingkungan   | Jl. Pangeran Sogiri No.404,<br>RT.06/RW.01, Tanah Baru, Kec.<br>Bogor Utara, Kota Bogor, Jawa Barat<br>16154, Indonesia      | KEL.<br>TANAHBARU  | 400    | m2     | Dinas<br>Perumahan<br>dan<br>Permukiman |
| 810 | Ence<br>Setiawan                           | Partai<br>Demokrasi<br>Indonesia<br>Perjuanga<br>n | Pembangunan<br>Jalan<br>Lingkungan    | Jl. Cilubang Lebak RT. 01 RW. 01                                                                                             | KEL.<br>SITUGEDE   | 2000   | m2     | Dinas<br>Perumahan<br>dan<br>Permukiman |
| 811 | H. Dadang<br>Iskandar<br>Danubrata,<br>S.E | Partai<br>Demokrasi<br>Indonesia<br>Perjuanga<br>n | Pemeliharaan<br>Jalan<br>Lingkungan   | Jl. Bukit Nirwana Cluster Agra<br>Padma & Tirta Nirwana                                                                      | KEL.<br>MULYAHARJA | 2400   | m2     | Dinas<br>Perumahan<br>dan<br>Permukiman |
| 812 | H. Dadang<br>Iskandar<br>Danubrata,<br>S.E | Partai<br>Demokrasi<br>Indonesia<br>Perjuanga<br>n | Pemeliharaan<br>Jalan<br>Lingkungan   | Jl. Bukit Nirwana Raya                                                                                                       | KEL.<br>MULYAHARJA | 1600   | m2     | Dinas<br>Perumahan<br>dan<br>Permukiman |
| 813 | H. Azis<br>Muslim                          | Partai<br>Gerakan<br>Indonesia<br>Raya             | Pemeliharaan<br>Jalan<br>Lingkungan   | Jalan Utama Nuri Raya Jalur Tengah<br>Perumahan Ciluar Asri                                                                  | KEL. CILUAR        | 2000   | m2     | Dinas<br>Perumahan<br>dan<br>Permukiman |
| 814 | H. Azis<br>Muslim                          | Partai<br>Gerakan<br>Indonesia<br>Raya             | Pembangunan<br>Drainase<br>Lingkungan | Sepanjang jalan poros barat menuju<br>blok E perumahan ciluar asri wilayah<br>RW,9                                           | KEL. CILUAR        | 250    | m2     | Dinas<br>Perumahan<br>dan<br>Permukiman |



RENCANA KERJA PEMERINTAH DAERAH  
(RKPD) KOTA BOGOR TAHUN 2024

| No. | Pengusul                          | Fraksi                                | Usulan                        | Alamat                                                                                                                            | Kelurahan           | Volume | Satuan | Tujuan PD                      |
|-----|-----------------------------------|---------------------------------------|-------------------------------|-----------------------------------------------------------------------------------------------------------------------------------|---------------------|--------|--------|--------------------------------|
| 815 | H. Dadang Iskandar Danubrata, S.E | Partai Demokrasi Indonesia Perjuangan | Pemeliharaan Jalan Lingkungan | Jl. Agra Nirwana 1 dan Bayu Nirwana II                                                                                            | KEL. MULYAHARJA     | 1600   | m2     | Dinas Perumahan dan Permukiman |
| 816 | Sendhy Pratama, SH, MH            | Partai Hati Nurani Rakyat             | Pemeliharaan Jalan Lingkungan | Jl. Raya Gn. Batu No.30, RT.02/RW.02, Gunungbatu, Kec. Bogor Bar., Kota Bogor, Jawa Barat 16118, Indonesia                        | KEL. GUNUNG BATU    | 225    | m2     | Dinas Perumahan dan Permukiman |
| 817 | Ade Askiah, S.H                   | Partai Gerakan Indonesia Raya         | Pemeliharaan Jalan Lingkungan | Jl. Raya Ciapus Blok Emad No.6, RT.03/RW.05, Cikaret, Kec. Bogor Sel., Kota Bogor, Jawa Barat 16132, Indonesia                    | KEL. CIKARET        | 650    | m2     | Dinas Perumahan dan Permukiman |
| 818 | H. Dadang Iskandar Danubrata, S.E | Partai Demokrasi Indonesia Perjuangan | Pemeliharaan Jalan Lingkungan | Jl. Bukit Nirwana Raya                                                                                                            | KEL. MULYAHARJA     | 1600   | m2     | Dinas Perumahan dan Permukiman |
| 819 | Hj. Lusiana Nurissiyadah, SE, MM  | Partai Kebangkitan Bangsa             | Pembangunan Jalan Lingkungan  | Jl. Kp. Rw. Jati, RT.01/RW.03, Mekarwangi, Kec. Tanah Sereal, Kota Bogor, Jawa Barat 16168, Indonesia                             | KEL. MEKARWANGI     | 300    | m2     | Dinas Perumahan dan Permukiman |
| 820 | Hj. R. Lianasari, S.A.P           | Partai Demokrasi Indonesia Perjuangan | Pembangunan Jalan Lingkungan  | jl.A.yani blok mesjid                                                                                                             | KEL. TANAHSEREAL    | 300    | m2     | Dinas Perumahan dan Permukiman |
| 821 | H. Karnain Asyhar, S.P, M.Si      | Partai Keadilan Sejahtera             | Pemeliharaan Jalan Lingkungan | Jl Puspa Bangsa RW 09, Kedung Waringin, Tanah Sereal                                                                              | KEL. KEDUNGWARINGIN | 2000   | m2     | Dinas Perumahan dan Permukiman |
| 822 | H. Karnain Asyhar, S.P, M.Si      | Partai Keadilan Sejahtera             | Pemeliharaan Jalan Lingkungan | Jl. Johar I No.3, RT.03/RW.08, Kedung Waringin, Kec. Tanah Sereal, Kota Bogor, Jawa Barat 16164, Indonesia                        | KEL. KEDUNGWARINGIN | 1250   | m2     | Dinas Perumahan dan Permukiman |
| 823 | H. Murtadlo, S.PD.I, M.Si         | Partai Golongan Karya                 | Pemeliharaan Jalan Lingkungan | Jalan KH. Sholeh Iskandar, FQ79+X7X, Gg. 007, RT.04/RW.04, Kayu Manis, Kec. Tanah Sereal, Kota Bogor, Jawa Barat 16169, Indonesia | KEL. KAYUMANIS      | 800    | m2     | Dinas Perumahan dan Permukiman |



RENCANA KERJA PEMERINTAH DAERAH  
(RKPD) KOTA BOGOR TAHUN 2024

| No. | Pengusul             | Fraksi                                | Usulan                                | Alamat                                                                                                                                                                   | Kelurahan         | Volume | Satuan | Tujuan PD                      |
|-----|----------------------|---------------------------------------|---------------------------------------|--------------------------------------------------------------------------------------------------------------------------------------------------------------------------|-------------------|--------|--------|--------------------------------|
| 824 | R. Dodi Setiawan     | Partai Demokrat                       | Pemeliharaan Jalan Lingkungan         | Jl. Raya Bogor No.42, RT.01/RW.03, Cibuluh, Kec. Bogor Utara, Kota Bogor, Jawa Barat 16151, Indonesia ( GANG KOPEM RT 01 RW 03 KELURAHAN CIBULUH KECAMATAN BOGOR UTARA ) | KEL. CIBULUH      | 600    | m2     | Dinas Perumahan dan Permukiman |
| 825 | Atty Somaddikarya    | Partai Demokrasi Indonesia Perjuangan | Bantuan Sosial Rumah Tidak Layak Huni | Jl, Malabar Gg. Mexindo Rt 001/005 Kel. Tegallega Kec. Bogor Tengah Jawa Barat 16129, Indonesia                                                                          | KEL. TEGALEGA     | 86     | m2     | Dinas Perumahan dan Permukiman |
| 826 | Gilang Gugum Gumelar | Partai Persatuan Pembangunan          | Pembangunan Jalan Lingkungan          | gang pala RT.02/RW.08, Kertamaya, Kec. Bogor Sel., Kota Bogor, Jawa Barat 16137, Indonesia                                                                               | KEL. KERTAMAYA    | 2700   | m2     | Dinas Perumahan dan Permukiman |
| 827 | Atty Somaddikarya    | Partai Demokrasi Indonesia Perjuangan | Bantuan Sosial Rumah Tidak Layak Huni | Babakan Fakultas Rt 003/005 Kel. Tegallega Kec. Bogor Tengah Kota Bogor Jawa Barat 16129                                                                                 | KEL. TEGALEGA     | 120,36 | m2     | Dinas Perumahan dan Permukiman |
| 828 | Gilang Gugum Gumelar | Partai Persatuan Pembangunan          | Pembangunan TPT Permukiman            | gang pala RT.02/RW.08, Kertamaya, Kec. Bogor Sel., Kota Bogor, Jawa Barat 16138, Indonesia                                                                               | KEL. KERTAMAYA    | 300    | m3     | Dinas Perumahan dan Permukiman |
| 829 | Atty Somaddikarya    | Partai Demokrasi Indonesia Perjuangan | Pemeliharaan Jalan Lingkungan         | Padajaya Rt 001/005 Kel. Babakanpasar Kec. Bogor Tengah Kota Bogor Jawa Barat Indonesia                                                                                  | KEL. BABAKANPASAR | 700    | m2     | Dinas Perumahan dan Permukiman |
| 830 | Atty Somaddikarya    | Partai Demokrasi Indonesia Perjuangan | Pemeliharaan Jalan Lingkungan         | KP. KEBON KELAPA                                                                                                                                                         | KEL. KENCANA      | 70     | m2     | Dinas Perumahan dan Permukiman |
| 831 | Gilang Gugum Gumelar | Partai Persatuan Pembangunan          | Pembangunan Drainase Lingkungan       | Jl. Gn. Gadung .RT.02/RW.05, kel genteng Kec. Bogor Sel., Kota Bogor, Jawa Barat 16137, Indonesia                                                                        | KEL. GENTENG      | 72     | m3     | Dinas Perumahan dan Permukiman |



RENCANA KERJA PEMERINTAH DAERAH  
(RKPD) KOTA BOGOR TAHUN 2024

| No. | Pengusul                          | Fraksi                                | Usulan                          | Alamat                                                                                                             | Kelurahan       | Volume | Satuan | Tujuan PD                      |
|-----|-----------------------------------|---------------------------------------|---------------------------------|--------------------------------------------------------------------------------------------------------------------|-----------------|--------|--------|--------------------------------|
| 832 | Atty Somaddikarya                 | Partai Demokrasi Indonesia Perjuangan | Pemeliharaan Jalan Lingkungan   | KP. KEBON KELAPA                                                                                                   | KEL. KENCANA    | 100    | m2     | Dinas Perumahan dan Permukiman |
| 833 | Drs. Safrudin, M.Si               | Partai Amanat Nasional                | Pembangunan Drainase Lingkungan | Jl. Raya Cilebut Gang Agus Gigi RT.02/RW.02, Sukaresmi, Kec. Tanah Sereal, Kota Bogor, Jawa Barat 16165, Indonesia | KEL. SUKARESMI  | 300    | m      | Dinas Perumahan dan Permukiman |
| 834 | Atty Somaddikarya                 | Partai Demokrasi Indonesia Perjuangan | Pembangunan Jalan Lingkungan    | KP. KEBON KELAPA                                                                                                   | KEL. KENCANA    | 100    | m2     | Dinas Perumahan dan Permukiman |
| 835 | Atty Somaddikarya                 | Partai Demokrasi Indonesia Perjuangan | Pemeliharaan Jalan Lingkungan   | KP. KEBON KELAPA                                                                                                   | KEL. KENCANA    | 70     | m2     | Dinas Perumahan dan Permukiman |
| 836 | H. Dadang Iskandar Danubrata, S.E | Partai Demokrasi Indonesia Perjuangan | Pembangunan Jalan Lingkungan    | Jl. Warung Bandrek                                                                                                 | KEL. BONDONGAN  | 200    | m2     | Dinas Perumahan dan Permukiman |
| 837 | Eka Wardhana, S.IP                | Partai Golongan Karya                 | Pemeliharaan Jalan Lingkungan   | Katulampa Dam Rt 03/14, Kec. Bogor Tim., Kota Bogor, Jawa Barat 16144, Indonesia                                   | KEL. KATULAMPA  | 500    | m2     | Dinas Perumahan dan Permukiman |
| 838 | Atty Somaddikarya                 | Partai Demokrasi Indonesia Perjuangan | Pembangunan TPT Permukiman      | KP. KELAPA TIGA                                                                                                    | KEL. MEKARWANGI | 405    | m3     | Dinas Perumahan dan Permukiman |
| 839 | Eka Wardhana, S.IP                | Partai Golongan Karya                 | Pemeliharaan Jalan Lingkungan   | Katulampa Dam Rt 04/Rw 14Katulampa, Kec. Bogor Tim., Kota Bogor, Jawa Barat 16144, Indonesia                       | KEL. KATULAMPA  | 40     | m2     | Dinas Perumahan dan Permukiman |





RENCANA KERJA PEMERINTAH DAERAH  
(RKPD) KOTA BOGOR TAHUN 2024

| No. | Pengusul                          | Fraksi                                | Usulan                                | Alamat                                                                                                                     | Kelurahan            | Volume | Satuan | Tujuan PD                      |
|-----|-----------------------------------|---------------------------------------|---------------------------------------|----------------------------------------------------------------------------------------------------------------------------|----------------------|--------|--------|--------------------------------|
| 840 | H. Dadang Iskandar Danubrata, S.E | Partai Demokrasi Indonesia Perjuangan | Pembangunan Drainase Lingkungan       | Jl. Layungsari Gg. Melati                                                                                                  | KEL. EMPANG          | 4,5    | m3     | Dinas Perumahan dan Permukiman |
| 841 | H. Dadang Iskandar Danubrata, S.E | Partai Demokrasi Indonesia Perjuangan | Pemeliharaan Jalan Lingkungan         | Jl. Layungsari Gg. Melati                                                                                                  | KEL. EMPANG          | 200    | m2     | Dinas Perumahan dan Permukiman |
| 842 | H. Karnain Asyhar, S.P, M.Si      | Partai Keadilan Sejahtera             | Pembangunan Drainase Lingkungan       | CQRG+GJ4, Jl. Lantana II, RT.01/RW.13, Kedung Waringin, Kec. Tanah Sereal, Kota Bogor, Jawa Barat 16164, Indonesia         | KEL. KEDUNGWARI NGIN | 84     | m3     | Dinas Perumahan dan Permukiman |
| 843 | Eka Wardhana, S.IP                | Partai Golongan Karya                 | Pemeliharaan Jalan Lingkungan         | Katulampa Dam RT.02/RW.14, Katulampa, Kec. Bogor Tim., Kota Bogor, Jawa Barat 16144, Indonesia                             | KEL. KATULAMPA       | 200    | m2     | Dinas Perumahan dan Permukiman |
| 844 | H. Dadang Iskandar Danubrata, S.E | Partai Demokrasi Indonesia Perjuangan | Pembangunan Drainase Lingkungan       | Kp. Bobojong                                                                                                               | KEL. RANGGAMEKAR     | 40     | m3     | Dinas Perumahan dan Permukiman |
| 845 | Eka Wardhana, S.IP                | Partai Golongan Karya                 | Pemeliharaan Jalan Lingkungan         | Jl. Ledeng Blok Mekar Sari 2 No.52, RT.03/RW.07, Kb. Klp., Kecamatan Bogor Tengah, Kota Bogor, Jawa Barat 16125, Indonesia | KEL. KEBON KALAPA    | 50     | m3     | Dinas Perumahan dan Permukiman |
| 846 | Atty Somaddikarya                 | Partai Demokrasi Indonesia Perjuangan | Bantuan Sosial Rumah Tidak Layak Huni | KP. PABUARAN                                                                                                               | KEL. MEKARWANGI      | 100    | m2     | Dinas Perumahan dan Permukiman |
| 847 | Eka Wardhana, S.IP                | Partai Golongan Karya                 | Pemeliharaan Jalan Lingkungan         | Jl. Ledeng Sindangsari No.58, RT.01/RW.07 Kb. Klp., Kecamatan Bogor Tengah, Kota Bogor, Jawa Barat 16125, Indonesia        | KEL. KEBON KALAPA    | 400    | m2     | Dinas Perumahan dan Permukiman |
| 848 | Atty Somaddikarya                 | Partai Demokrasi Indonesia            | Bantuan Sosial Rumah Tidak Layak Huni | KP. PABUARAN                                                                                                               | KEL. MEKARWANGI      | 150    | M2     | Dinas Perumahan                |



RENCANA KERJA PEMERINTAH DAERAH  
(RKPD) KOTA BOGOR TAHUN 2024

| No. | Pengusul                          | Fraksi                                | Usulan                                | Alamat                                                                                                                     | Kelurahan         | Volume | Satuan | Tujuan PD                      |
|-----|-----------------------------------|---------------------------------------|---------------------------------------|----------------------------------------------------------------------------------------------------------------------------|-------------------|--------|--------|--------------------------------|
|     |                                   | Perjuangan                            |                                       |                                                                                                                            |                   |        |        | dan Permukiman                 |
| 849 | Atty Somaddikarya                 | Partai Demokrasi Indonesia Perjuangan | Bantuan Sosial Rumah Tidak Layak Huni | jl pabuaran                                                                                                                | KEL. MEKARWANGI   | 184    | m2     | Dinas Perumahan dan Permukiman |
| 850 | Atty Somaddikarya                 | Partai Demokrasi Indonesia Perjuangan | Bantuan Sosial Rumah Tidak Layak Huni | KP. PABUARAN                                                                                                               | KEL. MEKARWANGI   | 60     | M2     | Dinas Perumahan dan Permukiman |
| 851 | H. Dadang Iskandar Danubrata, S.E | Partai Demokrasi Indonesia Perjuangan | Pembangunan TPT Permukiman            | Kp. Tajur                                                                                                                  | KEL. MUARASARI    | 18,75  | m3     | Dinas Perumahan dan Permukiman |
| 852 | Eka Wardhana, S.IP                | Partai Golongan Karya                 | Pembangunan Drainase Lingkungan       | Jl. Ledeng Blok Mekar Sari 2 No.26, RT.05/RW.07, Kb. Klp., Kecamatan Bogor Tengah, Kota Bogor, Jawa Barat 16125, Indonesia | KEL. KEBON KALAPA | 150    | m3     | Dinas Perumahan dan Permukiman |
| 853 | Anna Mariam Fadhilah, S.Si, M.Si  | Partai Keadilan Sejahtera             | Pemeliharaan Jalan Lingkungan         | Jl. Raya Tajur Gg. Salamun, RT.03/RW.06, Tajur, Kec. Bogor Tim., Kota Bogor, Jawa Barat 16141, Indonesia                   | KEL. TAJUR        | 450    | m2     | Dinas Perumahan dan Permukiman |
| 854 | Eka Wardhana, S.IP                | Partai Golongan Karya                 | Pemeliharaan Jalan Lingkungan         | Jl. Ledeng Blok Swadaya 2 No.6, RT.04/RW.07, Kb. Klp., Kecamatan Bogor Tengah, Kota Bogor, Jawa Barat 16125, Indonesia     | KEL. KEBON KALAPA | 350    | m2     | Dinas Perumahan dan Permukiman |
| 855 | H. Dadang Iskandar Danubrata, S.E | Partai Demokrasi Indonesia Perjuangan | Pembangunan TPT Permukiman            | Kp. Dekeng                                                                                                                 | KEL. GENTENG      | 35     | m3     | Dinas Perumahan dan Permukiman |
| 856 | Eka Wardhana, S.IP                | Partai Golongan Karya                 | Pemeliharaan Jalan Lingkungan         | Jl. Ledeng Sindang Sari No.5, RT.02/RW.07 Kb. Klp., Kecamatan Bogor Tengah, Kota Bogor, Jawa Barat 16125, Indonesia        | KEL. KEBON KALAPA | 400    | m2     | Dinas Perumahan dan Permukiman |



RENCANA KERJA PEMERINTAH DAERAH  
(RKPD) KOTA BOGOR TAHUN 2024

| No. | Pengusul                          | Fraksi                                | Usulan                          | Alamat                                                                                                      | Kelurahan          | Volume | Satuan | Tujuan PD                      |
|-----|-----------------------------------|---------------------------------------|---------------------------------|-------------------------------------------------------------------------------------------------------------|--------------------|--------|--------|--------------------------------|
| 857 | Hj. R. Laniasari, S.A.P           | Partai Demokrasi Indonesia Perjuangan | Pembangunan Drainase Lingkungan | jl.haur jaya                                                                                                | KEL. KEBONPEDES    | 150    | m3     | Dinas Perumahan dan Permukiman |
| 858 | H. Dadang Iskandar Danubrata, S.E | Partai Demokrasi Indonesia Perjuangan | Pembangunan TPT Permukiman      | Kp. Dekeng                                                                                                  | KEL. GENTENG       | 15     | m3     | Dinas Perumahan dan Permukiman |
| 859 | Anna Mariam Fadhilah, S.Si, M.Si  | Partai Keadilan Sejahtera             | Pemeliharaan Jalan Lingkungan   | RT.06/RW.01, Tegallega, Kecamatan Bogor Tengah, Kota Bogor, Jawa Barat 16129, Indonesia                     | KEL. TEGALEGA      | 200    | m2     | Dinas Perumahan dan Permukiman |
| 860 | Anna Mariam Fadhilah, S.Si, M.Si  | Partai Keadilan Sejahtera             | Pembangunan Drainase Lingkungan | Jl. Bogor Baru, RT.06/RW.01, Tegallega, Kecamatan Bogor Tengah, Kota Bogor, Jawa Barat 16129, Indonesia     | KEL. TEGALEGA      | 70     | m3     | Dinas Perumahan dan Permukiman |
| 861 | R. Dodi Setiawan                  | Partai Demokrat                       | Pembangunan Jalan Lingkungan    | Jl. Artzimar I No.4, RT.03/RW.10, Tegal Gundil, Kec. Bogor Utara, Kota Bogor, Jawa Barat 16152, Indonesia   | KEL. TEGALGUNDIL   | 200    | m2     | Dinas Perumahan dan Permukiman |
| 862 | Anna Mariam Fadhilah, S.Si, M.Si  | Partai Keadilan Sejahtera             | Pembangunan Drainase Lingkungan | Jl. Pakuan No.1, RT.02/RW.06, Tegallega, Kecamatan Bogor Tengah, Kota Bogor, Jawa Barat 16129, Indonesia    | KEL. TEGALEGA      | 70     | m3     | Dinas Perumahan dan Permukiman |
| 863 | H. Dadang Iskandar Danubrata, S.E | Partai Demokrasi Indonesia Perjuangan | Pemeliharaan Jalan Lingkungan   | 9QGQ+2F3, Jl. Raden Kosasih, RT.05/RW.10, Cikaret, Kec. Bogor Sel., Kota Bogor, Jawa Barat 16132, Indonesia | KEL. CIKARET       | 300    | m2     | Dinas Perumahan dan Permukiman |
| 864 | Ujang Sugandi                     | Partai Demokrasi Indonesia Perjuangan | Pembangunan Drainase Lingkungan | jl jagung                                                                                                   | KEL. BARANANGSIANG | 40     | m3     | Dinas Perumahan dan Permukiman |
| 865 | H. Dadang Iskandar                | Partai Demokrasi Indonesia            | Pembangunan Jalan Lingkungan    | Jl. Kp. Cikaret No.65, RT.05/RW.08, Cikaret, Kec. Bogor Sel., Kota Bogor, Jawa Barat 16132, Indonesia       | KEL. CIKARET       | 300    | m2     | Dinas Perumahan                |



RENCANA KERJA PEMERINTAH DAERAH  
(RKPD) KOTA BOGOR TAHUN 2024

| No. | Pengusul                          | Fraksi                                | Usulan                          | Alamat                                                                                                                      | Kelurahan          | Volume | Satuan | Tujuan PD                      |
|-----|-----------------------------------|---------------------------------------|---------------------------------|-----------------------------------------------------------------------------------------------------------------------------|--------------------|--------|--------|--------------------------------|
|     | Danubrata, S.E                    | Perjuangan                            |                                 |                                                                                                                             |                    |        |        | dan Permukiman                 |
| 866 | Ujang Sugandi                     | Partai Demokrasi Indonesia Perjuangan | Pembangunan Drainase Lingkungan | jl.kentang ciheuleut                                                                                                        | KEL. BARANANGSIANG | 50     | m3     | Dinas Perumahan dan Permukiman |
| 867 | Ence Setiawan                     | Partai Demokrasi Indonesia Perjuangan | Pembangunan Jalan Lingkungan    | Cilubang Tonggoh RT 01/RW.02, Situgede, Kec. Bogor Bar., Kota Bogor, Jawa Barat 16115, Indonesia                            | KEL. SITUGEDE      | 1000   | m2     | Dinas Perumahan dan Permukiman |
| 868 | Anna Mariam Fadhilah, S.Si, M.Si  | Partai Keadilan Sejahtera             | Pembangunan TPT Permukiman      | Jalan Sukasari gang Melati, RT.05/RW.06, Sukasari, Kec. Bogor Tim., Kota Bogor, Jawa Barat 16142, Indonesia                 | KEL. SUKASARI      | 30     | m3     | Dinas Perumahan dan Permukiman |
| 869 | H. Dadang Iskandar Danubrata, S.E | Partai Demokrasi Indonesia Perjuangan | Pemeliharaan Jalan Lingkungan   | Jl. Bukit 4 No.10, RT.04/RW.12, Mulyaharja, Kec. Bogor Sel., Kota Bogor, Jawa Barat 16135, Indonesia                        | KEL. MULYAHARJA    | 3150   | m2     | Dinas Perumahan dan Permukiman |
| 870 | H. Karnain Asyhar, S.P, M.Si      | Partai Keadilan Sejahtera             | Pemeliharaan Jalan Lingkungan   | Jl. Kb. Pedes No.13, RT.03/RW.03, Kb. Pedes, Kec. Tanah Sereal, Kota Bogor, Jawa Barat 16162, Indonesia                     | KEL. KEBONPEDES    | 1200   | m2     | Dinas Perumahan dan Permukiman |
| 871 | Sendhy Pratama, SH, MH            | Partai Hati Nurani Rakyat             | Pemeliharaan Jalan Lingkungan   | Jl. Raya KS. Tubun Kedung Halang, CRQ6+JXF, RT.05/RW.01, Cibuluh, Kec. Bogor Utara, Kota Bogor, Jawa Barat 16151, Indonesia | KEL. CIBULUH       | 50     | m2     | Dinas Perumahan dan Permukiman |
| 872 | Iwan Iswanto, ST                  | Partai Demokrasi Indonesia Perjuangan | Pembangunan TPT Permukiman      | Jl. Sindang Barang Jembatan RT.01/RW.01, Sindangbarang, Kec. Bogor Bar., Kota Bogor, Jawa Barat 16117, Indonesia            | KEL. SINDANGBARANG | 30     | m3     | Dinas Perumahan dan Permukiman |
| 873 | H. Dadang Iskandar Danubrata, S.E | Partai Demokrasi Indonesia            | Pembangunan Jalan Lingkungan    | Jalan Raya Ciapus (Cikaret) No.40, RT.01/RW.07, Cikaret, Kec. Bogor Sel., Kota Bogor, Jawa Barat 16132, Indonesia           | KEL. CIKARET       | 300    | m2     | Dinas Perumahan dan Permukiman |



RENCANA KERJA PEMERINTAH DAERAH  
(RKPD) KOTA BOGOR TAHUN 2024

| No. | Pengusul                          | Fraksi                                | Usulan                                                        | Alamat                                                                                                               | Kelurahan           | Volume | Satuan | Tujuan PD                      |
|-----|-----------------------------------|---------------------------------------|---------------------------------------------------------------|----------------------------------------------------------------------------------------------------------------------|---------------------|--------|--------|--------------------------------|
|     |                                   | Perjuangan                            |                                                               |                                                                                                                      |                     |        |        |                                |
| 874 | Ence Setiawan                     | Partai Demokrasi Indonesia Perjuangan | Pemeliharaan Jalan Lingkungan                                 | CPRX+254, Jl. Cilubang Tonggoh, RT.02/RW.10, Situgede, Kec. Bogor Bar., Kota Bogor, Jawa Barat 16115, Indonesia      | KEL. SITUGEDE       | 200    | m2     | Dinas Perumahan dan Permukiman |
| 875 | Jenal Mutaqin, SH                 | Partai Gerakan Indonesia Raya         | Pemeliharaan Jalan Lingkungan                                 | Kp. Wangun Atas RT.04 RW.01, Kel. Sindangsari, Kec. Bogor Timur. Kota Bogor 16146                                    | KEL. SINDANGSARI    | 750    | m2     | Dinas Perumahan dan Permukiman |
| 876 | H.M. Dody Hikmawan, SE            | Partai Keadilan Sejahtera             | Pemeliharaan Jalan Lingkungan                                 | Cilendek Timur RT 6 RW 6 No.39, RT.04/RW.07, Cilendek Tim., Kec. Bogor Bar., Kota Bogor, Jawa Barat 16112, Indonesia | KEL. CILENDEK TIMUR | 1332   | m2     | Dinas Perumahan dan Permukiman |
| 877 | H. Dadang Iskandar Danubrata, S.E | Partai Demokrasi Indonesia Perjuangan | Pembangunan Drainase Lingkungan                               | 9QJP+9PV, RT.04/RW.07, Cikaret, Kec. Bogor Sel., Kota Bogor, Jawa Barat 16132, Indonesia                             | KEL. CIKARET        | 50     | m3     | Dinas Perumahan dan Permukiman |
| 878 | H. Dadang Iskandar Danubrata, S.E | Partai Demokrasi Indonesia Perjuangan | Pembangunan TPT Permukiman                                    | Kp. Tajur                                                                                                            | KEL. MUARASARI      | 80     | m3     | Dinas Perumahan dan Permukiman |
| 879 | Iwan Iswanto, ST                  | Partai Demokrasi Indonesia Perjuangan | Pembangunan TPT Permukiman                                    | gg.dadali                                                                                                            | KEL. GUNUNG BATU    | 60     | m3     | Dinas Perumahan dan Permukiman |
| 880 | H. Dadang Iskandar Danubrata, S.E | Partai Demokrasi Indonesia Perjuangan | Penyediaan Prasarana, Sarana, dan Utilitas Umum (PSU) lainnya | Kp. Tajur                                                                                                            | KEL. MUARASARI      | 60     | m3     | Dinas Perumahan dan Permukiman |
| 881 | Jenal Mutaqin, SH                 | Partai Gerakan                        | Pemeliharaan Jalan Lingkungan                                 | Kp. Wangun Tengah RT.02 RW.02, Kel. Sindangsari, Kec. Bogor Timur. Kota Bogor 16146                                  | KEL. SINDANGSARI    | 300    | m2     | Dinas Perumahan                |



RENCANA KERJA PEMERINTAH DAERAH  
(RKPD) KOTA BOGOR TAHUN 2024

| No. | Pengusul                         | Fraksi                                | Usulan                          | Alamat                                                                                                  | Kelurahan          | Volume | Satuan | Tujuan PD                      |
|-----|----------------------------------|---------------------------------------|---------------------------------|---------------------------------------------------------------------------------------------------------|--------------------|--------|--------|--------------------------------|
|     |                                  | Indonesia Raya                        |                                 |                                                                                                         |                    |        |        | dan Permukiman                 |
| 882 | Iwan Iswanto, ST                 | Partai Demokrasi Indonesia Perjuangan | Pembangunan TPT Permukiman      | sindangbarang jembatan                                                                                  | KEL. SINDANGBARANG | 12,5   | m3     | Dinas Perumahan dan Permukiman |
| 883 | Jenal Mutaqin, SH                | Partai Gerakan Indonesia Raya         | Pemeliharaan Jalan Lingkungan   | Kp. Wangun Tengah RT.04 RW.03, Kel. Sindangsari, Kec. Bogor Timur. Kota Bogor 16146                     | KEL. SINDANGSARI   | 300    | m2     | Dinas Perumahan dan Permukiman |
| 884 | Jenal Mutaqin, SH                | Partai Gerakan Indonesia Raya         | Pemeliharaan Jalan Lingkungan   | Kp. Palasari RT.03 RW.05, Kel. Sindangsari, Kec. Bogor Timur. Kota Bogor 16146                          | KEL. SINDANGSARI   | 300    | m2     | Dinas Perumahan dan Permukiman |
| 885 | Hj. Sri Kusnaeni, S.T.P, M.E.I   | Partai Keadilan Sejahtera             | Pembangunan Drainase Lingkungan | Jl. Pahlawan RT.05/RW.07, Bondongan, Kec. Bogor Sel., Kota Bogor, Jawa Barat 16131, Indonesia           | KEL. BONDONGAN     | 63     | m3     | Dinas Perumahan dan Permukiman |
| 886 | Hj. Sri Kusnaeni, S.T.P, M.E.I   | Partai Keadilan Sejahtera             | Pemeliharaan Jalan Lingkungan   | Jl. Pahlawan RT.05/RW.07, Bondongan, Kec. Bogor Sel., Kota Bogor, Jawa Barat 16131, Indonesia           | KEL. BONDONGAN     | 170    | m2     | Dinas Perumahan dan Permukiman |
| 887 | Jenal Mutaqin, SH                | Partai Gerakan Indonesia Raya         | Pemeliharaan Jalan Lingkungan   | Kp. Lebaksari RT.02 RW.06, Kel. Sindangsari, Kec. Bogor Timur. Kota Bogor 16146                         | KEL. SINDANGSARI   | 300    | m2     | Dinas Perumahan dan Permukiman |
| 888 | Anna Mariam Fadhilah, S.Si, M.Si | Partai Keadilan Sejahtera             | Pemeliharaan Jalan Lingkungan   | Jl. Tegal Lega, RT.03/RW.01, Tegallega, Kecamatan Bogor Tengah, Kota Bogor, Jawa Barat 16129, Indonesia | KEL. TEGALEGA      | 500    | m2     | Dinas Perumahan dan Permukiman |
| 889 | Hj. Lusiana Nurissiyadah, SE, MM | Partai Kebangkitan Bangsa             | Pembangunan Drainase Lingkungan | Gg. Jarum No.11, RT.01/RW.09, Cibadak, Kec. Tanah Sereal, Kota Bogor, Jawa Barat 16166, Indonesia       | KEL. CIBADAK       | 300    | m3     | Dinas Perumahan dan Permukiman |
| 890 | Jenal Mutaqin, SH                | Partai Gerakan                        | Pembangunan Drainase Lingkungan | RT 09/ RW 10 Perumahan Griya Katulampa Kelurahan Katulampa                                              | KEL. KATULAMPA     | 120    | m3     | Dinas Perumahan                |



RENCANA KERJA PEMERINTAH DAERAH  
(RKPD) KOTA BOGOR TAHUN 2024

| No. | Pengusul                         | Fraksi                                | Usulan                          | Alamat                                                                                                         | Kelurahan         | Volume | Satuan | Tujuan PD                      |
|-----|----------------------------------|---------------------------------------|---------------------------------|----------------------------------------------------------------------------------------------------------------|-------------------|--------|--------|--------------------------------|
|     |                                  | Indonesia Raya                        |                                 |                                                                                                                |                   |        |        | dan Permukiman                 |
| 891 | Ence Setiawan                    | Partai Demokrasi Indonesia Perjuangan | Pembangunan Jalan Lingkungan    | Kp. Cilubang Tonggoh RT 001 RW 010 Kelurahan Situgede Kecamatan Bogor Barat                                    | KEL. SITUGEDE     | 750    | m2     | Dinas Perumahan dan Permukiman |
| 892 | H. Karnain Asyhar, S.P, M.Si     | Partai Keadilan Sejahtera             | Pemeliharaan Jalan Lingkungan   | Taman Tirta Cimanggu A2/9, RT.05/RW.13, Mekarwangi, Kec. Tanah Sereal, Kota Bogor, Jawa Barat 16168, Indonesia | KEL. MEKARWANGI   | 1020   | m2     | Dinas Perumahan dan Permukiman |
| 893 | Siti Maesaroh                    | Partai Demokrasi Indonesia Perjuangan | Pembangunan Jalan Lingkungan    | Jl. Perumahan Kebun Raya Blok A5 No.4                                                                          | KEL. PAMOYANAN    | 400    | m2     | Dinas Perumahan dan Permukiman |
| 894 | H. Atang Trisnanto, S.Hut., M.Si | Partai Keadilan Sejahtera             | Pemeliharaan Jalan Lingkungan   | CRX7+4H9, RT.02/RW.05, Kedunghalang, Kec. Bogor Utara, Kota Bogor, Jawa Barat, Indonesia                       | KEL. KEDUNGHALANG | 300    | m2     | Dinas Perumahan dan Permukiman |
| 895 | H. Karnain Asyhar, S.P, M.Si     | Partai Keadilan Sejahtera             | Pemeliharaan Jalan Lingkungan   | FQ9H+PG6, RT.03/RW.03, Mekarwangi, Kec. Tanah Sereal, Kota Bogor, Jawa Barat 16168, Indonesia                  | KEL. MEKARWANGI   | 540    | m2     | Dinas Perumahan dan Permukiman |
| 896 | Ade Askiah, S.H                  | Partai Gerakan Indonesia Raya         | Pembangunan Drainase Lingkungan | 8RJ9+7RR, RT.03/RW.09, Rancamaya, Kec. Bogor Sel., Kota Bogor, Jawa Barat, Indonesia                           | KEL. RANCAMAYA    | 50     | m3     | Dinas Perumahan dan Permukiman |
| 897 | Devie Prihartini Sultani, SE     | Partai NasDem                         | Pemeliharaan Jalan Lingkungan   | Jl. Menteng No.48, RT.03/RW.3, Menteng, Kec. Bogor Bar., Kota Bogor, Jawa Barat 16111, Indonesia               | KEL. MENTENG      | 350    | m2     | Dinas Perumahan dan Permukiman |
| 898 | Ade Askiah, S.H                  | Partai Gerakan Indonesia Raya         | Pembangunan Drainase Lingkungan | 8RJG+FVJ, RT.01/RW.09, Rancamaya, Kec. Bogor Sel., Kota Bogor, Jawa Barat 16139, Indonesia                     | KEL. RANCAMAYA    | 38,4   | m3     | Dinas Perumahan dan Permukiman |



RENCANA KERJA PEMERINTAH DAERAH  
(RKPD) KOTA BOGOR TAHUN 2024

| No. | Pengusul                          | Fraksi                                | Usulan                                | Alamat                                                                                                                                  | Kelurahan           | Volume | Satuan         | Tujuan PD                      |
|-----|-----------------------------------|---------------------------------------|---------------------------------------|-----------------------------------------------------------------------------------------------------------------------------------------|---------------------|--------|----------------|--------------------------------|
| 899 | Devie Prihartini Sultani, SE      | Partai NasDem                         | Pembangunan TPT Permukiman            | Jl. Sindang Barang Pilar 1 No.2, RT.3/RW.05, Sindangbarang, Kec. Bogor Bar., Kota Bogor, Jawa Barat 16117, Indonesia                    | KEL. SINDANGBARA NG | 40     | m3             | Dinas Perumahan dan Permukiman |
| 900 | H. Karnain Asyhar, S.P, M.Si      | Partai Keadilan Sejahtera             | Pemeliharaan Jalan Lingkungan         | Jl. Sholeh Iskandar No.RT. 02/12, RT.02/RW.12, Cibadak, Kec. Tanah Sereal, Kota Bogor, Jawa Barat 16166, Indonesia                      | KEL. CIBADAK        | 1700   | m2             | Dinas Perumahan dan Permukiman |
| 901 | Ade Askiah, S.H                   | Partai Gerakan Indonesia Raya         | Pemeliharaan Jalan Lingkungan         | 8RJG+FVJ, RT.01/RW.09, Rancamaya, Kec. Bogor Sel., Kota Bogor, Jawa Barat 16139, Indonesia                                              | KEL. RANCAMAYA      | 1000   | m2             | Dinas Perumahan dan Permukiman |
| 902 | H. Dadang Iskandar Danubrata, S.E | Partai Demokrasi Indonesia Perjuangan | Pembangunan Jalan Lingkungan          | 9QGQ+3H3, RT.05/RW.10, Cikaret, Kec. Bogor Sel., Kota Bogor, Jawa Barat 16132, Indonesia                                                | KEL. CIKARET        | 400    | m2             | Dinas Perumahan dan Permukiman |
| 903 | Ade Askiah, S.H                   | Partai Gerakan Indonesia Raya         | Pembangunan Jalan Lingkungan          | 8RP8+5P3, RT.01/RW.03, Kertamaya, Kec. Bogor Sel., Kota Bogor, Jawa Barat 16139, Indonesia                                              | KEL. KERTAMAYA      | 400    | m2             | Dinas Perumahan dan Permukiman |
| 904 | Heri Cahyono, S.Hut, MM           | Partai Golongan Karya                 | Pembangunan Drainase Lingkungan       | Jl. Ledeng No.11, RT.03/RW.04, Pasirmulya, Kec. Bogor Bar., Kota Bogor, Jawa Barat 16118, Indonesia (No. 50 Rumah Bapak RT Ade Mustofa) | KEL. PASIRMULYA     | 50     | m3             | Dinas Perumahan dan Permukiman |
| 905 | Atty Somaddikarya                 | Partai Demokrasi Indonesia Perjuangan | Bantuan Sosial Rumah Tidak Layak Huni | Jl. Raden Kosasih No.19, RT.01/RW.08, Cikaret, Kec. Bogor Sel., Kota Bogor, Jawa Barat 16610, Indonesia                                 | KEL. CIKARET        | 88     | m <sup>2</sup> | Dinas Perumahan dan Permukiman |
| 906 | Atty Somaddikarya                 | Partai Demokrasi Indonesia Perjuangan | Bantuan Sosial Rumah Tidak Layak Huni | Jl. Kp. Nagrog No.41, RT.001/RW.009, Pamoyanan, Kec. Bogor Sel., Kota Bogor, Jawa Barat 16136, Indonesia                                | KEL. PAMOYANAN      | 67     | m <sup>2</sup> | Dinas Perumahan dan Permukiman |
| 907 | Hj. R. Laniasari, S.A.P           | Partai Demokrasi Indonesia            | Pembangunan TPT Permukiman            | jl.bubulak no 8                                                                                                                         | KEL. KEBONPEDES     | 600    | m2             | Dinas Perumahan                |





RENCANA KERJA PEMERINTAH DAERAH  
(RKPD) KOTA BOGOR TAHUN 2024

| No. | Pengusul                    | Fraksi                                | Usulan                          | Alamat                                                                                                                   | Kelurahan        | Volume | Satuan | Tujuan PD                      |
|-----|-----------------------------|---------------------------------------|---------------------------------|--------------------------------------------------------------------------------------------------------------------------|------------------|--------|--------|--------------------------------|
|     |                             | Perjuangan                            |                                 |                                                                                                                          |                  |        |        | dan Permukiman                 |
| 908 | Siti Maesaroh               | Partai Demokrasi Indonesia Perjuangan | Pembangunan Jalan Lingkungan    | Gang Pangumbahan                                                                                                         | KEL. CIKARET     | 1350   | m2     | Dinas Perumahan dan Permukiman |
| 909 | Siti Maesaroh               | Partai Demokrasi Indonesia Perjuangan | Pembangunan Jalan Lingkungan    | gang Pangumbahan                                                                                                         | KEL. CIKARET     | 1350   | m2     | Dinas Perumahan dan Permukiman |
| 910 | Jenal Mutaqin, SH           | Partai Gerakan Indonesia Raya         | Pemeliharaan Jalan Lingkungan   | Jl. Tegal Lega Gang KH HASBULLAH RT.05/RW.01, Tegallega, Kecamatan Bogor Tengah, Kota Bogor, Jawa Barat 16129, Indonesia | KEL. TEGALEGA    | 300    | m2     | Dinas Perumahan dan Permukiman |
| 911 | Jatirin                     | Partai Kebangkitan Bangsa             | Pemeliharaan Jalan Lingkungan   | Kawung luwuk RT.06/RW.01. Tegal Gundil, Kec. Bogor Utara, Kota Bogor, Jawa Barat 16152, Indonesia                        | KEL. TEGALGUNDIL | 600    | m3     | Dinas Perumahan dan Permukiman |
| 912 | Siti Maesaroh               | Partai Demokrasi Indonesia Perjuangan | Pemeliharaan Jalan Lingkungan   | 9QPP+2WQ, RT.01/RW.04, Cikaret, Kec. Bogor Sel., Kota Bogor, Jawa Barat 16132, Indonesia                                 | KEL. CIKARET     | 100    | m2     | Dinas Perumahan dan Permukiman |
| 913 | Angga Alan Surawijaya, S.Pi | Partai Keadilan Sejahtera             | Pembangunan Drainase Lingkungan | CQ6F+7GF, Gg. Bengkong, RT.01/RW.10, Gunungbatu, Kec. Bogor Bar., Kota Bogor, Jawa Barat 16118, Indonesia                | KEL. GUNUNG BATU | 10     | m3     | Dinas Perumahan dan Permukiman |
| 914 | Endah Purwanti, S.Pi        | Partai Keadilan Sejahtera             | Pemeliharaan Jalan Lingkungan   | Kampung Sawah RT02 RW11                                                                                                  | KEL. CIMAHPAR    | 450    | m2     | Dinas Perumahan dan Permukiman |
| 915 | Siti Maesaroh               | Partai Demokrasi Indonesia Perjuangan | Pemeliharaan Jalan Lingkungan   | Jl. Pangumbahan No.61, RT.05/RW.04, Cikaret, Kec. Bogor Sel., Kota Bogor, Jawa Barat 16132, Indonesia                    | KEL. CIKARET     | 300    | m2     | Dinas Perumahan dan Permukiman |



RENCANA KERJA PEMERINTAH DAERAH  
(RKPD) KOTA BOGOR TAHUN 2024

| No. | Pengusul                         | Fraksi                                | Usulan                          | Alamat                                                                                                                    | Kelurahan      | Volume | Satuan | Tujuan PD                      |
|-----|----------------------------------|---------------------------------------|---------------------------------|---------------------------------------------------------------------------------------------------------------------------|----------------|--------|--------|--------------------------------|
| 916 | Siti Maesaroh                    | Partai Demokrasi Indonesia Perjuangan | Pemeliharaan Jalan Lingkungan   | Gg. Pangumbahan No.28, RT.06/RW.04, Cikaret, Kec. Bogor Sel., Kota Bogor, Jawa Barat 16132, Indonesia                     | KEL. CIKARET   | 128    | m2     | Dinas Perumahan dan Permukiman |
| 917 | Endah Purwanti, S.Pi             | Partai Keadilan Sejahtera             | Pembangunan Drainase Lingkungan | RT.04 dan RT05 RW.07, Tanah Baru, Kec. Bogor Utara, Kota Bogor, Jawa Barat 16154, Indonesia                               | KEL. TANAHBARU | 100    | m3     | Dinas Perumahan dan Permukiman |
| 918 | Endah Purwanti, S.Pi             | Partai Keadilan Sejahtera             | Pemeliharaan Jalan Lingkungan   | Jl. Ashogiri, RT.01/RW.05, Tanah Baru, Kec. Bogor Utara, Kota Bogor, Jawa Barat 16154, Indonesia                          | KEL. TANAHBARU | 200    | m2     | Dinas Perumahan dan Permukiman |
| 919 | Endah Purwanti, S.Pi             | Partai Keadilan Sejahtera             | Pemeliharaan Jalan Lingkungan   | Jl. Villa Bogor No.D. 1, RT.01/RW.12, Ciparigi, Kec. Bogor Utara, Kota Bogor, Jawa Barat 16710, Indonesia                 | KEL. CIPARIGI  | 300    | m2     | Dinas Perumahan dan Permukiman |
| 920 | Hj. Sri Kusnaeni, S.T.P, M.E.I   | Partai Keadilan Sejahtera             | Pembangunan Drainase Lingkungan | Jl. Rancamaya, Gg. Paud harapan bangsa RT.02/RW.07, Bojongkerta, Kec. Bogor Sel., Kota Bogor, Jawa Barat 16139, Indonesia | KEL. RANCAMAYA | 196    | m3     | Dinas Perumahan dan Permukiman |
| 921 | Ir. H. Muaz HD                   | Partai Keadilan Sejahtera             | Pembangunan Jalan Lingkungan    | Gg. HM. Anwar No.47, RT.03/RW.07, Sukaresmi, Kec. Tanah Sereal, Kota Bogor, Jawa Barat 16165, Indonesia                   | KEL. SUKARESMI | 600    | m2     | Dinas Perumahan dan Permukiman |
| 922 | H. Atang Trisnanto, S.Hut., M.Si | Partai Keadilan Sejahtera             | Pemeliharaan Jalan Lingkungan   | Komplek PDK Jl. Pendidikan raya RT03 RW06 kelurahan Ciparigi, Kecamatan Bogor Utara, Kota Bogor                           | KEL. CIPARIGI  | 1500   | m2     | Dinas Perumahan dan Permukiman |
| 923 | Endah Purwanti, S.Pi             | Partai Keadilan Sejahtera             | Pembangunan Drainase Lingkungan | Jl. Kp. Kaum No.40, RT.04/RW.11, Ciparigi, Kec. Bogor Utara, Kota Bogor, Jawa Barat 16157, Indonesia                      | KEL. CIPARIGI  | 128    | m3     | Dinas Perumahan dan Permukiman |
| 924 | Siti Maesaroh                    | Partai Demokrasi Indonesia Perjuangan | Pembangunan Jalan Lingkungan    | Jl. Perumahan Kebun Raya Blok B1 No.6                                                                                     | KEL. PAMOYANAN | 800    | m2     | Dinas Perumahan dan Permukiman |



RENCANA KERJA PEMERINTAH DAERAH  
(RKPD) KOTA BOGOR TAHUN 2024

| No. | Pengusul                         | Fraksi                                | Usulan                          | Alamat                                                                                                                      | Kelurahan           | Volume | Satuan | Tujuan PD                      |
|-----|----------------------------------|---------------------------------------|---------------------------------|-----------------------------------------------------------------------------------------------------------------------------|---------------------|--------|--------|--------------------------------|
| 925 | Siti Maesaroh                    | Partai Demokrasi Indonesia Perjuangan | Pembangunan Jalan Lingkungan    | Perumahan Kebun Raya Blok B1 No.4                                                                                           | KEL. PAMOYANAN      | 400    | m2     | Dinas Perumahan dan Permukiman |
| 926 | Endah Purwanti, S.Pi             | Partai Keadilan Sejahtera             | Pemeliharaan Jalan Lingkungan   | CRX7+4H9, RT.02/RW.05, Kedunghalang, Kec. Bogor Utara, Kota Bogor, Jawa Barat, Indonesia                                    | KEL. KEDUNGHALANG   | 350    | m2     | Dinas Perumahan dan Permukiman |
| 927 | Siti Maesaroh                    | Partai Demokrasi Indonesia Perjuangan | Pembangunan Jalan Lingkungan    | Jl. Palem Atas No. 46                                                                                                       | KEL. RANGGAMEKAR    | 400    | m2     | Dinas Perumahan dan Permukiman |
| 928 | Siti Maesaroh                    | Partai Demokrasi Indonesia Perjuangan | Pembangunan TPT Permukiman      | Kp. Babakan Sirna RT03/10 Kel. Pamoyanan Kec. Bogor Selatan 16136 Kota Bogor                                                | KEL. PAMOYANAN      | 72     | m3     | Dinas Perumahan dan Permukiman |
| 929 | Hj. Sri Kusnaeni, S.T.P, M.E.I   | Partai Keadilan Sejahtera             | Pembangunan Drainase Lingkungan | Jl. Cogreg, RT.02/RW.04, Kertamaya, Kec. Bogor Sel., Kota Bogor, Jawa Barat 16138, Indonesia                                | KEL. KERTAMAYA      | 40     | m3     | Dinas Perumahan dan Permukiman |
| 930 | H. Atang Trisnanto, S.Hut., M.Si | Partai Keadilan Sejahtera             | Pembangunan Jalan Lingkungan    | Jalur Tembus RT.05/RW.03                                                                                                    | KEL. CIMAHPAR       | 300    | m2     | Dinas Perumahan dan Permukiman |
| 931 | Hj. Lusiana Nurissiyadah, SE, MM | Partai Kebangkitan Bangsa             | Pembangunan Drainase Lingkungan | Jl. Garuda 2 Blok Pesantren No.19, RT.02/RW.07, Kedung Waringin, Kec. Tanah Sereal, Kota Bogor, Jawa Barat 16164, Indonesia | KEL. KEDUNGWARINGIN | 300    | m3     | Dinas Perumahan dan Permukiman |
| 932 | Hj. Lusiana Nurissiyadah, SE, MM | Partai Kebangkitan Bangsa             | Pembangunan Jalan Lingkungan    | FQCP+RH8, Jl. KH Muhidin, RT.03/RW.04, Kencana, Kec. Tanah Sereal, Kota Bogor, Jawa Barat 16167, Indonesia                  | KEL. KENCANA        | 300    | m3     | Dinas Perumahan dan Permukiman |
| 933 | Hj. Lusiana Nurissiyadah, SE, MM | Partai Kebangkitan Bangsa             | Pembangunan Drainase Lingkungan | Jl. Sawo No.20, RT.01/RW.13, Sukadamai, Kec. Tanah Sereal, Kota Bogor, Jawa Barat 16165, Indonesia                          | KEL. SUKADAMAI      | 300    | m3     | Dinas Perumahan dan Permukiman |



RENCANA KERJA PEMERINTAH DAERAH  
(RKPD) KOTA BOGOR TAHUN 2024

| No. | Pengusul                       | Fraksi                                | Usulan                                | Alamat                                                                                                                    | Kelurahan          | Volume | Satuan | Tujuan PD                      |
|-----|--------------------------------|---------------------------------------|---------------------------------------|---------------------------------------------------------------------------------------------------------------------------|--------------------|--------|--------|--------------------------------|
| 934 | Said Muhamad Mohan             | Partai Gerakan Indonesia Raya         | Pembangunan Drainase Lingkungan       | Kp Dekeng                                                                                                                 | KEL. GENTENG       | 24     | m3     | Dinas Perumahan dan Permukiman |
| 935 | Said Muhamad Mohan             | Partai Gerakan Indonesia Raya         | Bantuan Sosial Rumah Tidak Layak Huni | Jl. Kapten No.9, RT.04/RW.01, Cikaret, Kec. Bogor Sel., Kota Bogor, Jawa Barat 16132, Indonesia                           | KEL. CIKARET       | 50     | m2     | Dinas Perumahan dan Permukiman |
| 936 | Eka Wardhana, S.IP             | Partai Golongan Karya                 | Pemeliharaan Jalan Lingkungan         | Jl. Panaragan Penggilingan No.18, RT.03/RW.06, Panaragan, Kecamatan Bogor Tengah, Kota Bogor, Jawa Barat 16125, Indonesia | KEL. PANARAGAN     | 300    | m2     | Dinas Perumahan dan Permukiman |
| 937 | Eka Wardhana, S.IP             | Partai Golongan Karya                 | Pembangunan Drainase Lingkungan       | Jl. Panaragan Penggilingan RT.03/RW.06, Panaragan, Kecamatan Bogor Tengah, Kota Bogor, Jawa Barat 16125, Indonesia        | KEL. PANARAGAN     | 50     | m3     | Dinas Perumahan dan Permukiman |
| 938 | Ujang Sugandi                  | Partai Demokrasi Indonesia Perjuangan | Pemeliharaan Jalan Lingkungan         | jl.manggis 3 perumnas bantarkemang                                                                                        | KEL. BARANANGSIANG | 1000   | m2     | Dinas Perumahan dan Permukiman |
| 939 | Ahmad Aswandi, S.H             | Partai Persatuan Pembangunan          | Pemeliharaan Jalan Lingkungan         | Gg. Pabuaran No.29, RT.01/RW.02, Mekarwangi, Kec. Tanah Sereal, Kota Bogor, Jawa Barat 16168, Indonesia                   | KEL. MEKARWANGI    | 400    | m2     | Dinas Perumahan dan Permukiman |
| 940 | H. Murtadlo, S.PD.I, M.Si      | Partai Golongan Karya                 | Pembangunan Drainase Lingkungan       | Jl. Pacilong No.3, RT.01/RW.10, Kb. Pedes, Kec. Tanah Sereal, Kota Bogor, Jawa Barat 16162, Indonesia                     | KEL. KEBONPEDES    | 45     | m3     | Dinas Perumahan dan Permukiman |
| 941 | Adityawarm an Adil, S.Si, M.Si | Partai Keadilan Sejahtera             | Pemeliharaan Jalan Lingkungan         | Jl. Sholeh Iskandar No.Km.5, RT.02/RW.15, Cibadak, Kec. Tanah Sereal, Kota Bogor, Jawa Barat 16166, Indonesia             | KEL. CIBADAK       | 999    | m2     | Dinas Perumahan dan Permukiman |
| 942 | Edi Darmawansyah, SH           | Partai Bulan Bintang                  | Pembangunan TPT Permukiman            | CRW3+J6F, RT.04/RW.07, Sukaresmi, Kec. Tanah Sereal, Kota Bogor, Jawa Barat 16165, Indonesia                              | KEL. SUKARESMI     | 80     | m3     | Dinas Perumahan dan Permukiman |



RENCANA KERJA PEMERINTAH DAERAH  
(RKPD) KOTA BOGOR TAHUN 2024

| No. | Pengusul                       | Fraksi                                | Usulan                          | Alamat                                                                                                                                                                                                                     | Kelurahan          | Volume | Satuan | Tujuan PD                      |
|-----|--------------------------------|---------------------------------------|---------------------------------|----------------------------------------------------------------------------------------------------------------------------------------------------------------------------------------------------------------------------|--------------------|--------|--------|--------------------------------|
| 943 | Ujang Sugandi                  | Partai Demokrasi Indonesia Perjuangan | Pemeliharaan Jalan Lingkungan   | jl.manggis 1 perumnas bantarkemang                                                                                                                                                                                         | KEL. BARANANGSIANG | 600    | m2     | Dinas Perumahan dan Permukiman |
| 944 | Adityawarm an Adil, S.Si, M.Si | Partai Keadilan Sejahtera             | Pemeliharaan Jalan Lingkungan   | Perum Taman Tirta Cimanggu D2no1, RT.05/RW.13, Mekarwangi, Kec. Tanah Sereal, Kota Bogor, Jawa Barat 16168, Indonesia (Jalan Perum Taman Tirta Cimanggu RT 01-02 RW 13 Kel. Mekarwangi Kecamatan Tanah Sareal, Kota Bogor) | KEL. MEKARWANGI    | 999    | m2     | Dinas Perumahan dan Permukiman |
| 945 | Adityawarm an Adil, S.Si, M.Si | Partai Keadilan Sejahtera             | Pemeliharaan Jalan Lingkungan   | Blok C2, Jl. HIU No.3, RT.05/RW.13, Mekarwangi, Kec. Tanah Sereal, Kota Bogor, Jawa Barat 16168, Indonesia (Jalan Perum Taman Tirta Cimanggu RT 05-06 RW 13 Kel. Mekarwangi Kecamatan Tanah Sareal, Kota Bogor)            | KEL. MEKARWANGI    | 999    | m2     | Dinas Perumahan dan Permukiman |
| 946 | H. Murtadlo, S.PD.I, M.Si      | Partai Golongan Karya                 | Pemeliharaan TPT Permukiman     | Jl. Rw. Taman No.36, RT.03/RW.03, Mekarwangi, Kec. Tanah Sereal, Kota Bogor, Jawa Barat 16168, Indonesia                                                                                                                   | KEL. MEKARWANGI    | 480    | m3     | Dinas Perumahan dan Permukiman |
| 947 | Jatirin                        | Partai Kebangkitan Bangsa             | Pemeliharaan Jalan Lingkungan   | Kp. Cimahpar, RT.05/RW.09, Cimahpar, Kec. Bogor Utara, Kota Bogor, Jawa Barat 16155, Indonesia                                                                                                                             | KEL. CIMAHPAR      | 20     | Titik  | Dinas Perumahan dan Permukiman |
| 948 | Drs. Mahpudi Ismail            | Partai Gerakan Indonesia Raya         | Pembangunan Drainase Lingkungan | kp.semplak Rt 05 Rw 04                                                                                                                                                                                                     | KEL. BUBULAK       | 525    | m2     | Dinas Perumahan dan Permukiman |
| 949 | Drs. Mahpudi Ismail            | Partai Gerakan Indonesia Raya         | Pemeliharaan Jalan Lingkungan   | RT.04/RW.15, Menteng, Kec. Bogor Bar., Kota Bogor, Jawa Barat 16111, Indonesia                                                                                                                                             | KEL. MENTENG       | 30     | m2     | Dinas Perumahan dan Permukiman |
| 950 | Sopian, SE                     | Partai Gerakan Indonesia Raya         | Pemeliharaan Jalan Lingkungan   | Jl. Ceremai No.10, RT.04/RW.02, Babakan, Kecamatan Bogor Tengah, Kota Bogor, Jawa Barat 16128, Indonesia                                                                                                                   | KEL. BANTARJATI    | 900    | m3     | Dinas Perumahan dan Permukiman |



RENCANA KERJA PEMERINTAH DAERAH  
(RKPD) KOTA BOGOR TAHUN 2024

| No. | Pengusul                         | Fraksi                        | Usulan                          | Alamat                                                                                                                                                                                                         | Kelurahan           | Volume | Satuan | Tujuan PD                      |
|-----|----------------------------------|-------------------------------|---------------------------------|----------------------------------------------------------------------------------------------------------------------------------------------------------------------------------------------------------------|---------------------|--------|--------|--------------------------------|
| 951 | Sendhy Pratama, SH, MH           | Partai Hati Nurani Rakyat     | Pembangunan Drainase Lingkungan | CQW3+FVF, RT.02/RW.04, Bubulak, Kec. Bogor Bar., Kota Bogor, Jawa Barat 16115, Indonesia                                                                                                                       | KEL. BUBULAK        | 150    | m3     | Dinas Perumahan dan Permukiman |
| 952 | Adityawarm an Adil, S.Si, M.Si   | Partai Keadilan Sejahtera     | Pemeliharaan Jalan Lingkungan   | CQ2Q+HGR, Jl. Mantarena Lb., RT.02/RW.02, Panaragan, Kecamatan Bogor Tengah, Kota Bogor, Jawa Barat 16125, Indonesia                                                                                           | KEL. PANARAGAN      | 400,8  | m2     | Dinas Perumahan dan Permukiman |
| 953 | Eny Indari, S.H                  | Partai Demokrat               | Pemeliharaan Jalan Lingkungan   | Jl. Cilendek Timur Raya Blok Kutilang No.23, RT.02/RW.08, Cilendek Tim., Kec. Bogor Bar., Kota Bogor, Jawa Barat 16112, Indonesia ( GANG KUTILANG RT 02 RW 08 KELURAHAN CILENDEK TIMUR KECAMATAN BOGOR BARAT ) | KEL. CILENDEK TIMUR | 100    | m2     | Dinas Perumahan dan Permukiman |
| 954 | Drs. Mahpudi Ismail              | Partai Gerakan Indonesia Raya | Pembangunan Drainase Lingkungan | kp pilar 2                                                                                                                                                                                                     | KEL. BUBULAK        | 16800  | m3     | Dinas Perumahan dan Permukiman |
| 955 | H. Mulyadi, S.H                  | Partai Demokrat               | Pembangunan Jalan Lingkungan    | Jl. Perintis Kemerdekaan Blok Kebon Jahe No.6, RT.02/RW.03, Kb. Klp., Kecamatan Bogor Tengah, Kota Bogor, Jawa Barat 16125, Indonesia                                                                          | KEL. KEBON KALAPA   | 640,5  | m2     | Dinas Perumahan dan Permukiman |
| 956 | Adityawarm an Adil, S.Si, M.Si   | Partai Keadilan Sejahtera     | Pemeliharaan Jalan Lingkungan   | Pasar Devris Jl. Veteran RT 03 Rw 04 Panaragan, Kecamatan Bo, Panaragan, Kecamatan Bogor Tengah, Kota Bogor, Jawa Barat 16125, Indonesia                                                                       | KEL. PANARAGAN      | 750    | m2     | Dinas Perumahan dan Permukiman |
| 957 | H. Atang Trisnanto, S.Hut., M.Si | Partai Keadilan Sejahtera     | Pembangunan Jalan Lingkungan    | Jl. Untung Partowijoyo No.27, RT.01/RW.03, Cimahpar, Kec. Bogor Utara, Kota Bogor, Jawa Barat 16155, Indonesia                                                                                                 | KEL. CIMAHPAR       | 525    | m2     | Dinas Perumahan dan Permukiman |
| 958 | H. Atang Trisnanto, S.Hut., M.Si | Partai Keadilan Sejahtera     | Pemeliharaan Jalan Lingkungan   | Jl. Villa Bogor Indah 3 No.10, RT.01/RW.15, Kedunghalang, Kec. Bogor Utara, Kota Bogor, Jawa Barat 16158, Indonesia                                                                                            | KEL. KEDUNGHALANG   | 1200   | m2     | Dinas Perumahan dan Permukiman |
| 959 | Eny Indari, S.H                  | Partai Demokrat               | Pembangunan Jalan Lingkungan    | Gg. Masjid 2 No.59, RT.003/RW.11, Balungbangjaya, Kec. Bogor Bar.,                                                                                                                                             | KEL. BALUMBANGJAYA  | 2250   | m2     | Dinas Perumahan                |



RENCANA KERJA PEMERINTAH DAERAH  
(RKPD) KOTA BOGOR TAHUN 2024

| No. | Pengusul                         | Fraksi                                | Usulan                                                          | Alamat                                                                                                                                                                                                    | Kelurahan           | Volume                                | Satuan | Tujuan PD                      |
|-----|----------------------------------|---------------------------------------|-----------------------------------------------------------------|-----------------------------------------------------------------------------------------------------------------------------------------------------------------------------------------------------------|---------------------|---------------------------------------|--------|--------------------------------|
|     |                                  |                                       |                                                                 | Kota Bogor, Jawa Barat 16116, Indonesia                                                                                                                                                                   |                     |                                       |        | dan Permukiman                 |
| 960 | H. Atang Trisnanto, S.Hut., M.Si | Partai Keadilan Sejahtera             | Pemeliharaan Jalan Lingkungan                                   | Jl. Taweuran II No.1, RT.3/RW.09, Tegal Gundil, Kec. Bogor Utara, Kota Bogor, Jawa Barat 16152, Indonesia (200 m x 6 m) dan Jalan Palayu Raya Ujung (No 48 sd 62) 150 m x 6 m. Total 350 m x 6 m = 2100 m | KEL. TEGALGUNDIL    | 2100                                  | m2     | Dinas Perumahan dan Permukiman |
| 961 | Gilang Gugum Gumelar             | Partai Persatuan Pembangunan          | Pembangunan Drainase Lingkungan                                 | Jalan Genteng Tengah RT.01/RW.05, Genteng, Kec. Bogor Sel., Kota Bogor, Jawa Barat 16137, Indonesia                                                                                                       | KEL. GENTENG        | 60                                    | m3     | Dinas Perumahan dan Permukiman |
| 962 | H. Atang Trisnanto, S.Hut., M.Si | Partai Keadilan Sejahtera             | Pembangunan Jalan Lingkungan                                    | Jalan boulevard TAMANSARI PERSADA RW.15, Cibadak, Kec. Tanah Sereal, Kota Bogor, Jawa Barat 16166, Indonesia                                                                                              | KEL. CIBADAK        | 8000                                  | m2     | Dinas Perumahan dan Permukiman |
| 963 | Hj. Sri Kusnaeni, S.T.P, M.E.I   | Partai Keadilan Sejahtera             | Pembangunan Drainase Lingkungan                                 | Jl. Rancamaya Gg. Pesantren, RT.01/RW.07, Rancamaya, Kec. Bogor Sel., Kota Bogor, Jawa Barat 16139, Indonesia                                                                                             | KEL. RANCAMAYA      | 120                                   | m3     | Dinas Perumahan dan Permukiman |
| 964 | Heri Cahyono, S.Hut, MM          | Partai Golongan Karya                 | Pemeliharaan Prasarana, Sarana, dan Utilitas Umum (PSU) lainnya | CQF9+X9C, RT.05/RW.05, Cilendek Bar., Kec. Bogor Bar., Kota Bogor, Jawa Barat 16112, Indonesia                                                                                                            | KEL. CILENDEK BARAT | Panjang 300, tinggi 2, ketebalan 50cm |        | Dinas Perumahan dan Permukiman |
| 965 | Ahmad Aswandi, S.H               | Partai Persatuan Pembangunan          | Pembangunan Jalan Lingkungan                                    | Jl. Tanah Sereal (Kukupu) No.26, RT.01/RW.07, Cibadak, Kec. Tanah Sereal, Kota Bogor, Jawa Barat 16166, Indonesia                                                                                         | KEL. CIBADAK        | 750                                   | m2     | Dinas Perumahan dan Permukiman |
| 966 | Ence Setiawan                    | Partai Demokrasi Indonesia Perjuangan | Pembangunan Jalan Lingkungan                                    | Jl. Cifor Batuhulung No.4, RT.02/RW.06, Bubulak, Kec. Bogor Bar., Kota Bogor, Jawa Barat 16115, Indonesia                                                                                                 | KEL. BUBULAK        | 1680                                  | m2     | Dinas Perumahan dan Permukiman |
| 967 | Zaenul Mutaqin                   | Partai Persatuan Pembangunan          | Pembangunan TPT Permukiman                                      | Jalan Cilubang Mekar RT.03/RW.08, Situgede, Kec. Bogor Barat Kota Bogor, Jawa Barat 16115, Indonesia                                                                                                      | KEL. SITUGEDE       | 150                                   | m3     | Dinas Perumahan dan Permukiman |



RENCANA KERJA PEMERINTAH DAERAH  
(RKPD) KOTA BOGOR TAHUN 2024

| No. | Pengusul                         | Fraksi                                | Usulan                                                        | Alamat                                                                                                         | Kelurahan          | Volume | Satuan | Tujuan PD                      |
|-----|----------------------------------|---------------------------------------|---------------------------------------------------------------|----------------------------------------------------------------------------------------------------------------|--------------------|--------|--------|--------------------------------|
| 968 | H. Mochamad Zenal Abidin, S.Pd.I | Partai Gerakan Indonesia Raya         | Pembangunan Drainase Lingkungan                               | Cimanggu wates RT 01 RW 05                                                                                     | KEL. KEDUNGGJAYA   | 62,5   | m3     | Dinas Perumahan dan Permukiman |
| 969 | Zaenul Mutaqin                   | Partai Persatuan Pembangunan          | Pemeliharaan Jalan Lingkungan                                 | Cilubang Mekar RT.03/RW.08, Situgede, Kec. Bogor Barat., Kota Bogor, Jawa Barat 16115, Indonesia               | KEL. SITUGEDE      | 100    | m2     | Dinas Perumahan dan Permukiman |
| 970 | Atty Somaddikarya                | Partai Demokrasi Indonesia Perjuangan | Pembangunan TPT Permukiman                                    | kp. lebak indah                                                                                                | KEL. KENCANA       | 300    | m3     | Dinas Perumahan dan Permukiman |
| 971 | Edi Darmawansyah, SH             | Partai Bulan Bintang                  | Pemeliharaan TPT Permukiman                                   | CRW2+GRW, RT.02/RW.07, Sukaresmi, Kec. Tanah Sereal, Kota Bogor, Jawa Barat 16165, Indonesia                   | KEL. SUKARESMI     | 150    | m3     | Dinas Perumahan dan Permukiman |
| 972 | Jatirin                          | Partai Kebangkitan Bangsa             | Pembangunan TPT Permukiman                                    | RT.03/ RW.07, Kedunghalang, Kec. Bogor Utara, Kota Bogor, Jawa Barat 16158, Indonesia                          | KEL. KEDUNGHALANG  | 100    | m3     | Dinas Perumahan dan Permukiman |
| 973 | Edi Darmawansyah, SH             | Partai Bulan Bintang                  | Pemeliharaan Jalan Lingkungan                                 | Jl. Desa Sukaresmi No.5, RT.01/RW.05, Sukaresmi, Kec. Tanah Sereal, Kota Bogor, Jawa Barat 16165, Indonesia    | KEL. SUKARESMI     | 300    | m2     | Dinas Perumahan dan Permukiman |
| 974 | Devie Prihartini Sultani, SE     | Partai NasDem                         | Pembangunan TPT Permukiman                                    | Sindangbarang, CQC5+R9F, RT.04/RW.02, Sindangbarang, Kec. Bogor Bar., Kota Bogor, Jawa Barat 16117, Indonesia  | KEL. SINDANGBARANG | 87,5   | m3     | Dinas Perumahan dan Permukiman |
| 975 | H. Karnain Asyhar, S.P, M.Si     | Partai Keadilan Sejahtera             | Pembangunan Drainase Lingkungan                               | CQXM+97Q, Jl. Seremped, RT.02/RW.10, Cibadak, Kec. Tanah Sereal, Kota Bogor, Jawa Barat 16166, Indonesia       | KEL. CIBADAK       | 16     | m3     | Dinas Perumahan dan Permukiman |
| 976 | Devie Prihartini Sultani, SE     | Partai NasDem                         | Penyediaan Prasarana, Sarana, dan Utilitas Umum (PSU) lainnya | CQF7+8Q3, Jl. Panorama 1, RT.05/RW.05, Sindangbarang, Kec. Bogor Bar., Kota Bogor, Jawa Barat 16117, Indonesia | KEL. SINDANGBARANG | 7,5    | m2     | Dinas Perumahan dan Permukiman |





RENCANA KERJA PEMERINTAH DAERAH  
(RKPD) KOTA BOGOR TAHUN 2024

| No. | Pengusul                     | Fraksi                        | Usulan                                                          | Alamat                                                                                                                        | Kelurahan           | Volume | Satuan | Tujuan PD                      |
|-----|------------------------------|-------------------------------|-----------------------------------------------------------------|-------------------------------------------------------------------------------------------------------------------------------|---------------------|--------|--------|--------------------------------|
| 977 | Pepen Firdaus, S.Sos         | Partai Gerakan Indonesia Raya | Pembangunan TPT Permukiman                                      | Kp. Lamping Rt. 05/RW.05, Sindangsari, Kec. Bogor Tim., Kota Bogor, Jawa Barat 16146, Indonesia                               | KEL. SINDANGSARI    | 1680   | m3     | Dinas Perumahan dan Permukiman |
| 978 | Jatirin                      | Partai Kebangkitan Bangsa     | Pembangunan Drainase Lingkungan                                 | RT.02/RW.18, Tegal Gundil, Kec. Bogor Utara, Kota Bogor, Jawa Barat 16152, Indonesia                                          | KEL. TEGALGUNDIL    | 600    | m3     | Dinas Perumahan dan Permukiman |
| 979 | Achmad Rifki Alaydrus, SH    | Partai Amanat Nasional        | Pembangunan TPT Permukiman                                      | Jl. Ledeng No.3, RT.04/RW.11, Gunungbatu, Kec. Bogor Bar., Kota Bogor, Jawa Barat 16118, Indonesia                            | KEL. GUNUNG BATU    | 255    | m3     | Dinas Perumahan dan Permukiman |
| 980 | Devie Prihartini Sultani, SE | Partai NasDem                 | Pembangunan TPT Permukiman                                      | Jl. Manunggal No.18, RT.03/RW.08, Menteng, Kec. Bogor Bar., Kota Bogor, Jawa Barat 16111, Indonesia (Manunggal Rt. 02/Rw. 15) | KEL. MENTENG        | 225    | m3     | Dinas Perumahan dan Permukiman |
| 981 | Achmad Rifki Alaydrus, SH    | Partai Amanat Nasional        | Pemeliharaan TPT Permukiman                                     | Jl. Arrohmah 1 RT.04/RW.03, Cilendek Tim., Kec. Bogor Bar., Kota Bogor, Jawa Barat 16112, Indonesia                           | KEL. CILENDEK TIMUR | 75     | m3     | Dinas Perumahan dan Permukiman |
| 982 | Drs. Safrudin, M.Si          | Partai Amanat Nasional        | Pembangunan Jalan Lingkungan                                    | Jl. Pacilong Ujung RT. 04 RW.10                                                                                               | KEL. KEBONPEDES     | 400    | m2     | Dinas Perumahan dan Permukiman |
| 983 | Zaenul Mutaqin               | Partai Persatuan Pembangunan  | Pemeliharaan Jalan Lingkungan                                   | Jl. Pasir Kuda, RT.08/RW.03, Pasirkuda, Kec. Bogor Barat., Kota Bogor, Jawa Barat 16118, Indonesia                            | KEL. PASIRKUDA      | 300    | m2     | Dinas Perumahan dan Permukiman |
| 984 | Sopian, SE                   | Partai Gerakan Indonesia Raya | Pemeliharaan Prasarana, Sarana, dan Utilitas Umum (PSU) lainnya | CQ9X+H9G, RT.02/RW.08, Bantarjati, Kec. Bogor Utara, Kota Bogor, Jawa Barat 16153, Indonesia                                  | KEL. BANTARJATI     | 55     | m      | Dinas Perumahan dan Permukiman |
| 985 | Ir. H. Muaz HD               | Partai Keadilan Sejahtera     | Pemeliharaan TPT Permukiman                                     | Jl. Raya Taman Cimanggu No.5, RT.7/RW.6, Kedung Jaya, Kec. Tanah Sereal, Kota Bogor, Jawa Barat 16164, Indonesia              | KEL. KEDUNGGAYA     | 900    | m3     | Dinas Perumahan dan Permukiman |



RENCANA KERJA PEMERINTAH DAERAH  
(RKPD) KOTA BOGOR TAHUN 2024

| No. | Pengusul                         | Fraksi                       | Usulan                          | Alamat                                                                                                                                                                                                                                      | Kelurahan           | Volume | Satuan | Tujuan PD                      |
|-----|----------------------------------|------------------------------|---------------------------------|---------------------------------------------------------------------------------------------------------------------------------------------------------------------------------------------------------------------------------------------|---------------------|--------|--------|--------------------------------|
| 986 | Ir. H. Muaz HD                   | Partai Keadilan Sejahtera    | Pembangunan TPT Permukiman      | Gg. H. Chiong No.49, RT.03/RW.10, Kedungbadak, Kec. Tanah Sereal, Kota Bogor, Jawa Barat 16164, Indonesia                                                                                                                                   | KEL. KEDUNGBADA K   | 150    | m3     | Dinas Perumahan dan Permukiman |
| 987 | H. Karnain Asyhar, S.P, M.Si     | Partai Keadilan Sejahtera    | Pembangunan Drainase Lingkungan | UKM KARYA TEMPE MANDIRI, Jalan Cipun indah Jl. Cimanggu Barata No.30, RT.05/RW.4, Kedungbadak, Kec. Tanah Sereal, Kota Bogor, Jawa Barat 16162, Indonesia                                                                                   | KEL. KEDUNGBADA K   | 140    | m3     | Dinas Perumahan dan Permukiman |
| 988 | Jatirin                          | Partai Kebangkitan Bangsa    | Pembangunan TPT Permukiman      | Kp. Pakauman, RT.01/RW.15, Cimahpar, Kec. Bogor Utara, Kota Bogor, Jawa Barat 16155, Indonesia                                                                                                                                              | KEL. CIMAHPAR       | 126    | m3     | Dinas Perumahan dan Permukiman |
| 989 | Zaenul Mutaqin                   | Partai Persatuan Pembangunan | Pemeliharaan Jalan Lingkungan   | Jl. Sindang Barang RT.05/RW.03, Sindangbarang, Kec. Bogor Bar., Kota Bogor, Jawa Barat 16117, Indonesia                                                                                                                                     | KEL. SINDANGBARANG  | 1250   | m2     | Dinas Perumahan dan Permukiman |
| 990 | Jatirin                          | Partai Kebangkitan Bangsa    | Pemeliharaan Jalan Lingkungan   | Kp. Ceger RT.01/RW.13, Kel, Tegalgundil, Kec. Bogor Utara, Kota Bogor, Jawa Barat 16155, Indonesia                                                                                                                                          | KEL. TEGALGUNDIL    | 1000   | m3     | Dinas Perumahan dan Permukiman |
| 991 | Anita Primasari Mongan, SE, M.Si | Partai Demokrat              | Pembangunan Taman Permukiman    | Jl. Raya Taman Cimanggu No.68, RT.03/RW.08, Kedung Waringin, Kec. Tanah Sereal, Kota Bogor, Jawa Barat 16164, Indonesia<br>( JALAN FLAMBOYAN V NO 2 RT 03 RW 08 KELURAHAN KEDUNG WARINGIN KECAMATAN TANAH SAREAL / DEPAN KANTOR KELURAHAN ) | KEL. KEDUNGWARINGIN | 670    | m2     | Dinas Perumahan dan Permukiman |
| 992 | Hj. Sri Kusnaeni, S.T.P, M.E.I   | Partai Keadilan Sejahtera    | Pembangunan Jalan Lingkungan    | Jl. Raya Cipaku Kp. Sukaasih, RT.01/RW.04, Cipaku, Kec. Bogor Sel., Kota Bogor, Jawa Barat 16133, Indonesia                                                                                                                                 | KEL. CIPAKU         | 1000   | m2     | Dinas Perumahan dan Permukiman |
| 993 | Mardiyanto, S.Pi                 | Partai Keadilan Sejahtera    | Pembangunan Jalan Lingkungan    | 9R4F+WRC, RT.03/RW.08, Muarasari, Kec. Bogor Sel., Kota Bogor, Jawa Barat 16137, Indonesia<br>(Usulan Mardiyanto, S.Pi)                                                                                                                     | KEL. MUARASARI      | 120    | m2     | Dinas Perumahan dan Permukiman |



RENCANA KERJA PEMERINTAH DAERAH  
(RKPD) KOTA BOGOR TAHUN 2024

| No.  | Pengusul                     | Fraksi                    | Usulan                                                        | Alamat                                                                                                                                            | Kelurahan        | Volume | Satuan | Tujuan PD                      |
|------|------------------------------|---------------------------|---------------------------------------------------------------|---------------------------------------------------------------------------------------------------------------------------------------------------|------------------|--------|--------|--------------------------------|
| 994  | Mardiyanto, S.Pi             | Partai Keadilan Sejahtera | Pembangunan Jalan Lingkungan                                  | Gg. Sempurna No.17, RT.04/RW.06, Kp. Parung Jambu, Batutulis, Kec. Bogor Sel., Kota Bogor, Jawa Barat 16133, Indonesia ( Usulan Mardiyanto, S.Pi) | KEL. BATUTULIS   | 730    | m2     | Dinas Perumahan dan Permukiman |
| 995  | Devie Prihartini Sultani, SE | Partai NasDem             | Penyediaan Prasarana, Sarana, dan Utilitas Umum (PSU) lainnya | Jl. Aria Surialaga No.68, RT.01/RW.06, Pasir Jaya, Kec. Bogor Bar., Kota Bogor, Jawa Barat 16119, Indonesia                                       | KEL. PASIRJAYA   | 75     | m2     | Dinas Perumahan dan Permukiman |
| 996  | Mardiyanto, S.Pi             | Partai Keadilan Sejahtera | Pemeliharaan Jalan Lingkungan                                 | Jl. Dekeng No.7, RT.01/RW.04, Cipaku, Kec. Bogor Sel., Kota Bogor, Jawa Barat 16133, Indonesia (Usulan Mardiyanto, S.Pi)                          | KEL. CIPAKU      | 1200   | m2     | Dinas Perumahan dan Permukiman |
| 997  | Jatirin                      | Partai Kebangkitan Bangsa | Pemeliharaan Jalan Lingkungan                                 | Kp ceger RT.01/RW.013, Tegal Gundil, Kec. Bogor Utara, Kota Bogor, Jawa Barat 16152, Indonesia                                                    | KEL. TEGALGUNDIL | 450    | m3     | Dinas Perumahan dan Permukiman |
| 998  | Jatirin                      | Partai Kebangkitan Bangsa | Pembangunan TPT Permukiman                                    | Kp ciluar RT.02/RW.07, Ciluar, Kec. Bogor Utara, Kota Bogor, Jawa Barat 16156, Indonesia                                                          | KEL. CILUAR      | 200    | m3     | Dinas Perumahan dan Permukiman |
| 999  | Jatirin                      | Partai Kebangkitan Bangsa | Pembangunan TPT Permukiman                                    | Kp. Anyar No.52, RT.03/RW.04, Tegal Gundil, Kec. Bogor Utara, Kota Bogor, Jawa Barat 16152, Indonesia Rt 03, Rw 04                                | KEL. TEGALGUNDIL | 25     | m3     | Dinas Perumahan dan Permukiman |
| 1000 | H. Karnain Asyhar, S.P, M.Si | Partai Keadilan Sejahtera | Bantuan Sosial Rumah Tidak Layak Huni                         | Gg. Jarum RT.02/RW.08, Cibadak, Kec. Tanah Sereal, Kota Bogor, Jawa Barat 16166, Indonesia                                                        | KEL. CIBADAK     | 1      |        | Dinas Perumahan dan Permukiman |
| 1001 | Jatirin                      | Partai Kebangkitan Bangsa | Pemeliharaan Jalan Lingkungan                                 | RT 04/01, Ciluar, Kec. Bogor Utara, Kota Bogor, Jawa Barat 16156, Indonesia                                                                       | KEL. CILUAR      | 400    | m3     | Dinas Perumahan dan Permukiman |
| 1002 | Jatirin                      | Partai Kebangkitan Bangsa | Pemeliharaan Jalan Lingkungan                                 | Kp. Ciluar RT.04/RW.01, Ciluar, Kec. Bogor Utara, Kota Bogor, Jawa Barat 16156, Indonesia                                                         | KEL. CILUAR      | 1500   | m3     | Dinas Perumahan dan Permukiman |



RENCANA KERJA PEMERINTAH DAERAH  
(RKPD) KOTA BOGOR TAHUN 2024

| No.  | Pengusul                         | Fraksi                        | Usulan                          | Alamat                                                                                                                                                                             | Kelurahan       | Volume | Satuan | Tujuan PD                      |
|------|----------------------------------|-------------------------------|---------------------------------|------------------------------------------------------------------------------------------------------------------------------------------------------------------------------------|-----------------|--------|--------|--------------------------------|
| 1003 | Jatirin                          | Partai Kebangkitan Bangsa     | Pemeliharaan Jalan Lingkungan   | RT.04/RW.01, ciluar, Kec. Bogor Utara, Kota Bogor, Jawa Barat 16154, Indonesia                                                                                                     | KEL. CILUAR     | 500    | m3     | Dinas Perumahan dan Permukiman |
| 1004 | Sopian, SE                       | Partai Gerakan Indonesia Raya | Pembangunan Drainase Lingkungan | Jl. Pajajaran No.12, RT.02/RW.03, Bantarjati, Kec. Bogor Utara, Kota Bogor, Jawa Barat 16153, Indonesia                                                                            | KEL. BANTARJATI | 46,19  | m3     | Dinas Perumahan dan Permukiman |
| 1005 | R. Dodi Setiawan                 | Partai Demokrat               | Pembangunan Drainase Lingkungan | Kp.Tanah sewa RT.02/RW.03, no.49Ciparigi, RT.02/RW.03, Ciparigi, Kec. Bogor Utara, Kota Bogor, Jawa Barat 16157, Indonesia                                                         | KEL. CIPARIGI   | 30     | m3     | Dinas Perumahan dan Permukiman |
| 1006 | R. Dodi Setiawan                 | Partai Demokrat               | Pembangunan Drainase Lingkungan | Jl. Meranti No.42, RT.06/RW.05, Ciparigi, Kec. Bogor Utara, Kota Bogor, Jawa Barat 16157, Indonesia ( JALAN ALBIASA MERANTI RT 06 RW 05 KELURAHAN CIPARIGI KECAMATAN BOGOR UTARA ) | KEL. CIPARIGI   | 150    | m3     | Dinas Perumahan dan Permukiman |
| 1007 | Hj. Lusiana Nurissiyadah, SE, MM | Partai Kebangkitan Bangsa     | Pemeliharaan Jalan Lingkungan   | Rt.04. Rw,02. Mekarwangi, Kec. Tanah Sereal, Kota Bogor, Jawa Barat 16168, Indonesia                                                                                               | KEL. MEKARWANGI | 300    | m2     | Dinas Perumahan dan Permukiman |
| 1008 | Hj. Lusiana Nurissiyadah, SE, MM | Partai Kebangkitan Bangsa     | Pembangunan Drainase Lingkungan | FQ2H+Q7C, RT.03/RW.07, Cibadak, Kec. Tanah Sereal, Kota Bogor, Jawa Barat 16166, Indonesia                                                                                         | KEL. CIBADAK    | 300    | m3     | Dinas Perumahan dan Permukiman |
| 1009 | Hj. Lusiana Nurissiyadah, SE, MM | Partai Kebangkitan Bangsa     | Pembangunan Taman               | Jl. Kencana Raya P No.12, RT.03/RW.11, Cibadak, Kec. Tanah Sereal, Kota Bogor, Jawa Barat 16166, Indonesia                                                                         | KEL. CIBADAK    | 400    | m2     | Dinas Perumahan dan Permukiman |
| 1010 | Hj. Lusiana Nurissiyadah, SE, MM | Partai Kebangkitan Bangsa     | Pembangunan Jalan Lingkungan    | FQ2H+CJG, Jl. Ikan Hias, RT.04/RW.07, Cibadak, Kec. Tanah Sereal, Kota Bogor, Jawa Barat 16166, Indonesia                                                                          | KEL. CIBADAK    | 300    | m2     | Dinas Perumahan dan Permukiman |
| 1011 | Hj. Lusiana Nurissiyadah, SE, MM | Partai Kebangkitan Bangsa     | Pembangunan Jalan Lingkungan    | FQCP+9PV, RT.06/RW.04, Kencana, Kec. Tanah Sereal, Kota Bogor, Jawa Barat 16167, Indonesia                                                                                         | KEL. KENCANA    | 300    | m2     | Dinas Perumahan dan Permukiman |



RENCANA KERJA PEMERINTAH DAERAH  
(RKPD) KOTA BOGOR TAHUN 2024

| No.      | Pengusul                         | Fraksi                        | Usulan                                | Alamat                                                                                                             | Kelurahan          | Volume | Satuan | Tujuan PD                      |
|----------|----------------------------------|-------------------------------|---------------------------------------|--------------------------------------------------------------------------------------------------------------------|--------------------|--------|--------|--------------------------------|
| 101<br>2 | Eka Wardhana, S.IP               | Partai Golongan Karya         | Pemeliharaan Jalan Lingkungan         | Lebak Pilar RT.04/RW.03, Sempur, Kecamatan Bogor Tengah, Kota Bogor, Jawa Barat 16129, Indonesia                   | KEL. SEMPUR        | 150    | m2     | Dinas Perumahan dan Permukiman |
| 101<br>3 | Hj. Lusiana Nurissiyadah, SE, MM | Partai Kebangkitan Bangsa     | Pemeliharaan Jalan Lingkungan         | Jl. Situ Pete No.14, RT.03/RW.10, Sukadamai, Kec. Tanah Sereal, Kota Bogor, Jawa Barat 16165, Indonesia            | KEL. SUKADAMAI     | 300    | m2     | Dinas Perumahan dan Permukiman |
| 101<br>4 | Hj. Lusiana Nurissiyadah, SE, MM | Partai Kebangkitan Bangsa     | Pembangunan Drainase Lingkungan       | Jl. Sholeh Iskandar No.RT. 01/07, RT.02/RW.12, Cibadak, Kec. Tanah Sereal, Kota Bogor, Jawa Barat 16166, Indonesia | KEL. CIBADAK       | 300    | m3     | Dinas Perumahan dan Permukiman |
| 101<br>5 | Drs. Safrudin, M.Si              | Partai Amanat Nasional        | Pembangunan Jalan Lingkungan          | Jl. Kh. Ach Syahyani No.7, RT.01/RW.08, Mekarwangi, Kec. Tanah Sereal, Kota Bogor, Jawa Barat 16168, Indonesia     | KEL. MEKARWANGI    | 1500   | m2     | Dinas Perumahan dan Permukiman |
| 101<br>6 | Drs. Safrudin, M.Si              | Partai Amanat Nasional        | Pembangunan Jalan Lingkungan          | Jl. Kh. Ach Syahyani No.18a, RT.01/RW.08, Mekarwangi, Kec. Tanah Sereal, Kota Bogor, Jawa Barat 16168, Indonesia   | KEL. MEKARWANGI    | 2000   | m2     | Dinas Perumahan dan Permukiman |
| 101<br>7 | Ahmad Aswandi, S.H               | Partai Persatuan Pembangunan  | Pemeliharaan Jalan Lingkungan         | gg sahabat rt 3 rw 2 mekarwangi                                                                                    | KEL. MEKARWANGI    | 375    | m2     | Dinas Perumahan dan Permukiman |
| 101<br>8 | Ahmad Aswandi, S.H               | Partai Persatuan Pembangunan  | Pemeliharaan Jalan Lingkungan         | gg suburna kp pabuaran                                                                                             | KEL. MEKARWANGI    | 400    | m2     | Dinas Perumahan dan Permukiman |
| 101<br>9 | Hj. Lusiana Nurissiyadah, SE, MM | Partai Kebangkitan Bangsa     | Pembangunan Drainase Lingkungan       | Jl. Desa Sukadamai No.45, RT.03/RW.09, Sukadamai, Kec. Tanah Sereal, Kota Bogor, Jawa Barat 16165, Indonesia       | KEL. SUKADAMAI     | 0      | m3     | Dinas Perumahan dan Permukiman |
| 102<br>0 | Said Muhamad Mohan               | Partai Gerakan Indonesia Raya | Bantuan Sosial Rumah Tidak Layak Huni | Parung Jambu RT.01/RW.10, Empang, Kec. Bogor Sel., Kota Bogor, Jawa Barat 16132, Indonesia                         | KEL. EMPANG        | 50     | m2     | Dinas Perumahan dan Permukiman |
| 102<br>1 | Pepen Firdaus, S.Sos             | Partai Gerakan                | Pembangunan Drainase Lingkungan       | Jl. Pajajaran Blok Babakan Asem No.25, RT.01/RW.4, Baranangsiang,                                                  | KEL. BARANANGSIANG | 540    | m3     | Dinas Perumahan                |



RENCANA KERJA PEMERINTAH DAERAH  
(RKPD) KOTA BOGOR TAHUN 2024

| No.      | Pengusul                         | Fraksi                        | Usulan                                | Alamat                                                                                                         | Kelurahan          | Volume | Satuan | Tujuan PD                      |
|----------|----------------------------------|-------------------------------|---------------------------------------|----------------------------------------------------------------------------------------------------------------|--------------------|--------|--------|--------------------------------|
|          |                                  | Indonesia Raya                |                                       | Kec. Bogor Tim., Kota Bogor, Jawa Barat 16143, Indonesia                                                       |                    |        |        | dan Permukiman                 |
| 102<br>2 | Said Muhamad Mohan               | Partai Gerakan Indonesia Raya | Bantuan Sosial Rumah Tidak Layak Huni | Jl. Parung Jambu RT.03/RW.10, Empang, Kec. Bogor Sel., Kota Bogor, Jawa Barat, Indonesia                       | KEL. EMPANG        | 50     | m2     | Dinas Perumahan dan Permukiman |
| 102<br>3 | Sendhy Pratama, SH, MH           | Partai Hati Nurani Rakyat     | Pemeliharaan TPT Permukiman           | Jl. Raya Gn. Batu No.81, RT.4/RW.11, Gunungbatu, Kec. Bogor Bar., Kota Bogor, Jawa Barat 16118, Indonesia      | KEL. GUNUNG BATU   | 160    | m3     | Dinas Perumahan dan Permukiman |
| 102<br>4 | Anna Mariam Fadhilah, S.Si, M.Si | Partai Keadilan Sejahtera     | Bantuan Sosial Rumah Tidak Layak Huni | Katulampa Sirnagalih Rt.03 Rw.21 No, Katulampa, Kec. Bogor Tim., Kota Bogor, Jawa Barat 16144, Indonesia       | KEL. KATULAMPA     | 1      | Unit   | Dinas Perumahan dan Permukiman |
| 102<br>5 | Pepen Firdaus, S.Sos             | Partai Gerakan Indonesia Raya | Pemeliharaan Jalan Lingkungan         | Jl. Padi Blok Toib , RT.02/RW.09, Baranangsiang, Kec. Bogor Tim., Kota Bogor, Jawa Barat 16143, Indonesia      | KEL. BARANANGSIANG | 1600   | m2     | Dinas Perumahan dan Permukiman |
| 102<br>6 | Sendhy Pratama, SH, MH           | Partai Hati Nurani Rakyat     | Pembangunan Jalan Lingkungan          | Jl. Cilubang No.52, RT.03/RW.09, Balungbangjaya, Kec. Bogor Bar., Kota Bogor, Jawa Barat 16116, Indonesia      | KEL. BALUMBANGJAYA | 900    | m2     | Dinas Perumahan dan Permukiman |
| 102<br>7 | Sendhy Pratama, SH, MH           | Partai Hati Nurani Rakyat     | Pembangunan Jalan Lingkungan          | Jl. Babakan Lb. 1 No.33, RT.01/RW.05, Balungbangjaya, Kec. Bogor Bar., Kota Bogor, Jawa Barat 16116, Indonesia | KEL. BALUMBANGJAYA | 2400   | m2     | Dinas Perumahan dan Permukiman |
| 102<br>8 | Sendhy Pratama, SH, MH           | Partai Hati Nurani Rakyat     | Pembangunan Jalan Lingkungan          | Jl. Babakan Lio No.2, RT.03/RW.11, Balungbangjaya, Kec. Bogor Bar., Kota Bogor, Jawa Barat 16116, Indonesia    | KEL. BALUMBANGJAYA | 1600   | m2     | Dinas Perumahan dan Permukiman |
| 102<br>9 | Angga Alan Surawijaya, S.Pi      | Partai Keadilan Sejahtera     | Pembangunan Jalan Lingkungan          | CQCP+FP6, RT.06/RW.15, Menteng, Kec. Bogor Bar., Kota Bogor, Jawa Barat 16111, Indonesia                       | KEL. MENTENG       | 800    | m2     | Dinas Perumahan dan Permukiman |
| 103<br>0 | Jatirin                          | Partai Kebangkitan Bangsa     | Pemeliharaan Jalan Lingkungan         | Gg. Kondang RT.05/RW.08, Cibuluh, Kec. Bogor Utara, Kota Bogor, Jawa Barat 16151, Indonesia<br>RT 05, RW 08    | KEL. CIBULUH       | 400    | m3     | Dinas Perumahan dan Permukiman |



RENCANA KERJA PEMERINTAH DAERAH  
(RKPD) KOTA BOGOR TAHUN 2024

| No.      | Pengusul                             | Fraksi                                 | Usulan                                | Alamat                                                                                                                                 | Kelurahan                | Volume | Satuan | Tujuan PD                               |
|----------|--------------------------------------|----------------------------------------|---------------------------------------|----------------------------------------------------------------------------------------------------------------------------------------|--------------------------|--------|--------|-----------------------------------------|
| 103<br>1 | Adityawarm<br>an Adil,<br>S.Si, M.Si | Partai<br>Keadilan<br>Sejahtera        | Pemeliharaan<br>Jalan<br>Lingkungan   | Jl. Perumahan Bogor Baru C No.3,<br>RT.07/RW.01, Tegallega, Kecamatan<br>Bogor Tengah, Kota Bogor, Jawa<br>Barat 16129, Indonesia      | KEL.<br>TEGALEGA         | 1000,8 | m2     | Dinas<br>Perumahan<br>dan<br>Permukiman |
| 103<br>2 | Adityawarm<br>an Adil,<br>S.Si, M.Si | Partai<br>Keadilan<br>Sejahtera        | Pembangunan<br>TPT<br>Permukiman      | Jl. Perumahan Bogor Baru Blok C<br>No.3, RT.07/RW.01, Tegallega,<br>Kecamatan Bogor Tengah, Kota<br>Bogor, Jawa Barat 16129, Indonesia | KEL.<br>TEGALEGA         | 200    | m3     | Dinas<br>Perumahan<br>dan<br>Permukiman |
| 103<br>3 | Rizal Utami,<br>S.H,M.H              | Partai<br>Persatuan<br>Pembangu<br>nan | Pemeliharaan<br>Jalan<br>Lingkungan   | Gg. Litih Blok Set No.113,<br>RT.02/RW.01, Babakan Ps.,<br>Kecamatan Bogor Tengah, Kota<br>Bogor, Jawa Barat 16142, Indonesia          | KEL.<br>BABAKANPASA<br>R | 750    | m2     | Dinas<br>Perumahan<br>dan<br>Permukiman |
| 103<br>4 | H. Murtadlo,<br>S.PD.I, M.Si         | Partai<br>Golongan<br>Karya            | Pemeliharaan<br>Jalan<br>Lingkungan   | FQ2J+C3Q, Jl. Ikan Hias,<br>RT.04/RW.09, Cibadak, Kec. Tanah<br>Sereal, Kota Bogor, Jawa Barat<br>16166, Indonesia                     | KEL. CIBADAK             | 100    | m2     | Dinas<br>Perumahan<br>dan<br>Permukiman |
| 103<br>5 | H. Murtadlo,<br>S.PD.I, M.Si         | Partai<br>Golongan<br>Karya            | Pembangunan<br>Drainase<br>Lingkungan | FQ2J+98F, Jl. Ikan Hias,<br>RT.04/RW.09, Cibadak, Kec. Tanah<br>Sereal, Kota Bogor, Jawa Barat<br>16166, Indonesia                     | KEL. CIBADAK             | 200    | m3     | Dinas<br>Perumahan<br>dan<br>Permukiman |
| 103<br>6 | Eka<br>Wardhana,<br>S.IP             | Partai<br>Golongan<br>Karya            | Pemeliharaan<br>Jalan<br>Lingkungan   | Jl. Lebak Kantin No.23, RT.01/RW.1,<br>Sempur, Kecamatan Bogor Tengah,<br>Kota Bogor, Jawa Barat 16129,<br>Indonesia                   | KEL. SEMPUR              | 200    | m2     | Dinas<br>Perumahan<br>dan<br>Permukiman |
| 103<br>7 | Eka<br>Wardhana,<br>S.IP             | Partai<br>Golongan<br>Karya            | Pembangunan<br>Drainase<br>Lingkungan | RT.04/RW.04, Sempur, Kecamatan<br>Bogor Tengah, Kota Bogor, Jawa<br>Barat 16129, Indonesia                                             | KEL. SEMPUR              | 50     | m3     | Dinas<br>Perumahan<br>dan<br>Permukiman |
| 103<br>8 | Eka<br>Wardhana,<br>S.IP             | Partai<br>Golongan<br>Karya            | Pemeliharaan<br>Jalan<br>Lingkungan   | RT.04/RW.04, Sempur, Kecamatan<br>Bogor Tengah, Kota Bogor, Jawa<br>Barat 16129, Indonesia                                             | KEL. SEMPUR              | 700    | m2     | Dinas<br>Perumahan<br>dan<br>Permukiman |
| 103<br>9 | Eka<br>Wardhana,<br>S.IP             | Partai<br>Golongan<br>Karya            | Pemeliharaan<br>Jalan<br>Lingkungan   | RT.04/RW.04, Sempur, Kecamatan<br>Bogor Tengah, Kota Bogor, Jawa<br>Barat 16129, Indonesia                                             | KEL. SEMPUR              | 400    | m2     | Dinas<br>Perumahan<br>dan<br>Permukiman |
| 104<br>0 | Mardiyanto,<br>S.Pi                  | Partai<br>Keadilan<br>Sejahtera        | Pembangunan<br>Jalan<br>Lingkungan    | Kp. Margasari No. 22 RT. 001,<br>RT.01/RW.07, Kertamaya, Kec. Bogor                                                                    | KEL.<br>KERTAMAYA        | 350    | m2     | Dinas<br>Perumahan                      |



RENCANA KERJA PEMERINTAH DAERAH  
(RKPD) KOTA BOGOR TAHUN 2024

| No.      | Pengusul                         | Fraksi                       | Usulan                          | Alamat                                                                                                                                    | Kelurahan          | Volume | Satuan | Tujuan PD                      |
|----------|----------------------------------|------------------------------|---------------------------------|-------------------------------------------------------------------------------------------------------------------------------------------|--------------------|--------|--------|--------------------------------|
|          |                                  |                              |                                 | Sel., Kota Bogor, Jawa Barat 16138, Indonesia ( Usulan Mardiyanto, S.Pi)                                                                  |                    |        |        | dan Permukiman                 |
| 104<br>1 | Zaenul Mutaqin                   | Partai Persatuan Pembangunan | Pemeliharaan Jalan Lingkungan   | Gg. PKB Sindangbarang, Bogor Barat, Bogor City, West Java, Indonesia                                                                      | KEL. SINDANGBARANG | 300    | m2     | Dinas Perumahan dan Permukiman |
| 104<br>2 | Zaenul Mutaqin                   | Partai Persatuan Pembangunan | Pembangunan Drainase Lingkungan | Balumbangjaya, RT.07/RW.05,Balumbangjaya, Kec. Bogor Bar., Kota Bogor, Jawa Barat 16117, Indonesia                                        | KEL. BALUMBANGJAYA | 1000   | m3     | Dinas Perumahan dan Permukiman |
| 104<br>3 | Eka Wardhana, S.IP               | Partai Golongan Karya        | Pembangunan Drainase Lingkungan | RT.03/RW.05, Sempur, Kecamatan Bogor Tengah, Kota Bogor, Jawa Barat 16129, Indonesia                                                      | KEL. SEMPUR        | 60     | m3     | Dinas Perumahan dan Permukiman |
| 104<br>4 | Eka Wardhana, S.IP               | Partai Golongan Karya        | Pemeliharaan Jalan Lingkungan   | RT.07/RW.04, Sempur, Kecamatan Bogor Tengah, Kota Bogor, Jawa Barat 16129, Indonesia                                                      | KEL. SEMPUR        | 100    | m2     | Dinas Perumahan dan Permukiman |
| 104<br>5 | Eka Wardhana, S.IP               | Partai Golongan Karya        | Pembangunan Taman Permukiman    | RT.03/RW.05, Sempur, Kecamatan Bogor Tengah, Kota Bogor, Jawa Barat 16129, Indonesia                                                      | KEL. SEMPUR        | 75     | m3     | Dinas Perumahan dan Permukiman |
| 104<br>6 | H. Atang Trisnanto, S.Hut., M.Si | Partai Keadilan Sejahtera    | Pemeliharaan Jalan Lingkungan   | Komplek PDK Jl. Sosiologi, RT.02/RW.06, Ciparigi, Kec. Bogor Utara, Kota Bogor, Jawa Barat 16157, Indonesia                               | KEL. CIPARIGI      | 4000   | m2     | Dinas Perumahan dan Permukiman |
| 104<br>7 | Eka Wardhana, S.IP               | Partai Golongan Karya        | Pemeliharaan Jalan Lingkungan   | RT.05/RW.03, Sempur, Kecamatan Bogor Tengah, Kota Bogor, Jawa Barat 16129, Indonesia                                                      | KEL. SEMPUR        | 400    | m2     | Dinas Perumahan dan Permukiman |
| 104<br>8 | Eka Wardhana, S.IP               | Partai Golongan Karya        | Pembangunan Drainase Lingkungan | RT 05/RW.03, Sempur, Kecamatan Bogor Tengah, Kota Bogor, Jawa Barat 16129, Indonesia                                                      | KEL. SEMPUR        | 15     | m3     | Dinas Perumahan dan Permukiman |
| 104<br>9 | Mardiyanto, S.Pi                 | Partai Keadilan Sejahtera    | Pembangunan Drainase Lingkungan | Kp. Margasari No. 22 RT. 001, RT.01/RW.07, Kertamaya, Kec. Bogor Sel., Kota Bogor, Jawa Barat 16138, Indonesia ( Usulan Marditanto, S.Pi) | KEL. KERTAMAYA     | 21     | m3     | Dinas Perumahan dan Permukiman |





RENCANA KERJA PEMERINTAH DAERAH  
(RKPD) KOTA BOGOR TAHUN 2024

| No.  | Pengusul             | Fraksi                       | Usulan                          | Alamat                                                                                                                 | Kelurahan            | Volume | Satuan | Tujuan PD                      |
|------|----------------------|------------------------------|---------------------------------|------------------------------------------------------------------------------------------------------------------------|----------------------|--------|--------|--------------------------------|
| 1050 | Eka Wardhana, S.IP   | Partai Golongan Karya        | Pemeliharaan Jalan Lingkungan   | 05/RW.03, Sempur, Kecamatan Bogor Tengah, Kota Bogor, Jawa Barat 16121, Indonesia                                      | KEL. SEMPUR          | 250    | m2     | Dinas Perumahan dan Permukiman |
| 1051 | Ir. H. Muaz HD       | Partai Keadilan Sejahtera    | Pembangunan Drainase Lingkungan | Jl. Anggur 3 A7 No.7, RT.05/RW.08, Cilebut Bar., Kec. Sukaraja, Kabupaten Bogor, Jawa Barat 16167, Indonesia           | KEL. KENCANA         | 114    | m3     | Dinas Perumahan dan Permukiman |
| 1052 | Ir. H. Muaz HD       | Partai Keadilan Sejahtera    | Pembangunan Drainase Lingkungan | Jl. Taman Sari V No.14, RT.02/RW.11, Kedung Waringin, Kec. Tanah Sereal, Kota Bogor, Jawa Barat 16164, Indonesia       | KEL. KEDUNGWARI NGIN | 400    | m3     | Dinas Perumahan dan Permukiman |
| 1053 | Ir. H. Muaz HD       | Partai Keadilan Sejahtera    | Pembangunan TPT Permukiman      | Jl. Taman Cimanggu Pabuaran, RT.02/RW.06, Kedung Waringin, Kec. Tanah Sereal, Kota Bogor, Jawa Barat 16164, Indonesia  | KEL. KEDUNGWARI NGIN | 225    | m3     | Dinas Perumahan dan Permukiman |
| 1054 | Ir. H. Muaz HD       | Partai Keadilan Sejahtera    | Pemeliharaan Jalan Lingkungan   | Jl. Pd. Rumput I Gg. Bogo No.33, RT.01/RW.12, Kb. Pedes, Kec. Tanah Sereal, Kota Bogor, Jawa Barat 16162, Indonesia    | KEL. KEBONPEDES      | 105    | m2     | Dinas Perumahan dan Permukiman |
| 1055 | Ir. H. Muaz HD       | Partai Keadilan Sejahtera    | Pemeliharaan TPT Permukiman     | Jl. Taman Griya Kencana Blok A No.22, RT.02/RW.08, Kencana, Kec. Tanah Sereal, Kota Bogor, Jawa Barat 16167, Indonesia | KEL. KENCANA         | 0,9    | m3     | Dinas Perumahan dan Permukiman |
| 1056 | Edi Darmawansyah, SH | Partai Bulan Bintang         | Pembangunan Drainase Lingkungan | Jl. Tunas No.89, RT.01/RW.04, Sukaresmi, Kec. Tanah Sereal, Kota Bogor, Jawa Barat 16165, Indonesia                    | KEL. SUKARESMI       | 200    | m2     | Dinas Perumahan dan Permukiman |
| 1057 | Edi Darmawansyah, SH | Partai Bulan Bintang         | Pembangunan Jalan Lingkungan    | Jl. Desa Sukaresmi No.3, RT.04/RW.05, Sukaresmi, Kec. Tanah Sereal, Kota Bogor, Jawa Barat 16165, Indonesia            | KEL. SUKARESMI       | 180    | m2     | Dinas Perumahan dan Permukiman |
| 1058 | Rizal Utami, S.H,M.H | Partai Persatuan Pembangunan | Pemeliharaan Jalan Lingkungan   | kebon jukut, RT.01/RW.10, Babakan Ps., Kecamatan Bogor Tengah, Kota Bogor, Jawa Barat 16126, Indonesia                 | KEL. BABAKANPASAR    | 450    | m2     | Dinas Perumahan dan Permukiman |
| 1059 | Ir. H. Muaz HD       | Partai Keadilan Sejahtera    | Pembangunan Jalan Lingkungan    | CQMP+58X, Gg. Sekolah Abn, RT.02/RW.15, Kedung Waringin,                                                               | KEL. KEDUNGWARI NGIN | 2000   | m2     | Dinas Perumahan                |



RENCANA KERJA PEMERINTAH DAERAH  
(RKPD) KOTA BOGOR TAHUN 2024

| No.  | Pengusul                       | Fraksi                        | Usulan                                | Alamat                                                                                                                                        | Kelurahan            | Volume | Satuan | Tujuan PD                      |
|------|--------------------------------|-------------------------------|---------------------------------------|-----------------------------------------------------------------------------------------------------------------------------------------------|----------------------|--------|--------|--------------------------------|
|      |                                |                               |                                       | Kec. Tanah Sereal, Kota Bogor, Jawa Barat 16164, Indonesia                                                                                    |                      |        |        | dan Permukiman                 |
| 1060 | Sopian, SE                     | Partai Gerakan Indonesia Raya | Pemeliharaan Jalan Lingkungan         | Jl. Ekonomi 3 No.15, RT.02/RW.10, Genteng, Kec. Bogor Sel., Kota Bogor, Jawa Barat 16137, Indonesia                                           | KEL. GENTENG         | 156    | m2     | Dinas Perumahan dan Permukiman |
| 1061 | Ir. H. Muaz HD                 | Partai Keadilan Sejahtera     | Pembangunan TPT Permukiman            | Jl. Beuraan No.11a, RT.03/RW.07, Kedung Waringin, Kec. Tanah Sereal, Kota Bogor, Jawa Barat 16164, Indonesia                                  | KEL. KEDUNGWARI NGIN | 1200   | m3     | Dinas Perumahan dan Permukiman |
| 1062 | Eka Wardhana, S.IP             | Partai Golongan Karya         | Pemeliharaan Jalan Lingkungan         | RT.02/RW.03, Sempur, Kecamatan Bogor Tengah, Kota Bogor, Jawa Barat 16129, Indonesia                                                          | KEL. SEMPUR          | 200    | m2     | Dinas Perumahan dan Permukiman |
| 1063 | Adityawarm an Adil, S.Si, M.Si | Partai Keadilan Sejahtera     | Pemeliharaan Jalan Lingkungan         | Jl. Gn. Gadung No.49, RT.02/RW.04, Cipaku, Kec. Bogor Sel., Kota Bogor, Jawa Barat 16133, Indonesia                                           | KEL. CIPAKU          | 1200   | m2     | Dinas Perumahan dan Permukiman |
| 1064 | Adityawarm an Adil, S.Si, M.Si | Partai Keadilan Sejahtera     | Pembangunan TPT Permukiman            | Jl. Malabar Blok Maxindo No.5, RT.02/RW.07, Tegallega, Kecamatan Bogor Tengah, Kota Bogor, Jawa Barat 16129, Indonesia                        | KEL. TEGALEGA        | 70     | m3     | Dinas Perumahan dan Permukiman |
| 1065 | Achmad Rifki Alaydrus, SH      | Partai Amanat Nasional        | Pembangunan TPT Permukiman            | Curug                                                                                                                                         | KEL. CURUG           | 250    | M2     | Dinas Perumahan dan Permukiman |
| 1066 | Edi Darmawans yah, SH          | Partai Bulan Bintang          | Pemeliharaan Jalan Lingkungan         | Jl. Desa Sukaresmi No.18, RT.01/RW.05, Sukaresmi, Kec. Tanah Sereal, Kota Bogor, Jawa Barat 16165, Indonesia                                  | KEL. SUKARESMI       | 750    | m2     | Dinas Perumahan dan Permukiman |
| 1067 | H.R. Oyok Sukardi, SE, MM      | Partai Golongan Karya         | Bantuan Sosial Rumah Tidak Layak Huni | 25, Jl. Artzimar II No.RT 005, RT.02/RW.18, Tegal Gundil, Bogor Utara, Bogor City, West Java 16152, Indonesia<br>Rumah Irfan Luthfi Matondang | KEL. TEGALGUNDIL     | 1      | 1      | Dinas Perumahan dan Permukiman |
| 1068 | Rizal Utami, S.H,M.H           | Partai Persatuan              | Pembangunan Drainase Lingkungan       | CQ5R+QJF, RT.05/RW.06, Cibogor, Kecamatan Bogor Tengah, Kota Bogor, Jawa Barat 16124, Indonesia                                               | KEL. CIBOGOR         | 250    | m3     | Dinas Perumahan                |



RENCANA KERJA PEMERINTAH DAERAH  
(RKPD) KOTA BOGOR TAHUN 2024

| No.  | Pengusul                  | Fraksi                       | Usulan                          | Alamat                                                                                                               | Kelurahan      | Volume | Satuan | Tujuan PD                      |
|------|---------------------------|------------------------------|---------------------------------|----------------------------------------------------------------------------------------------------------------------|----------------|--------|--------|--------------------------------|
|      |                           | Pembangunan                  |                                 |                                                                                                                      |                |        |        | dan Permukiman                 |
| 1069 | Edi Darmawansyah, SH      | Partai Bulan Bintang         | Pemeliharaan Jalan Lingkungan   | Jl. Raya Cilebut No.19, RT.02/RW.02, Sukaresmi, Kec. Tanah Sereal, Kota Bogor, Jawa Barat 16165, Indonesia           | KEL. SUKARESMI | 700    | m2     | Dinas Perumahan dan Permukiman |
| 1070 | Edi Darmawansyah, SH      | Partai Bulan Bintang         | Pembangunan Drainase Lingkungan | Jl. Keramat/ Mbah Dalam No.38, RT.03/RW.01, Sukaresmi, Kec. Tanah Sereal, Kota Bogor, Jawa Barat 16164, Indonesia    | KEL. SUKARESMI | 100    | m2     | Dinas Perumahan dan Permukiman |
| 1071 | Rizal Utami, S.H,M.H      | Partai Persatuan Pembangunan | Pembangunan Jalan Lingkungan    | Jl. Ardio Blok Belimbing No.1, RT.04/RW.02, Cibogor, Kecamatan Bogor Tengah, Kota Bogor, Jawa Barat 16124, Indonesia | KEL. CIBOGOR   | 200    | m2     | Dinas Perumahan dan Permukiman |
| 1072 | Rizal Utami, S.H,M.H      | Partai Persatuan Pembangunan | Pembangunan TPT Permukiman      | Jl. Abesin No.14, RT.05/RW.04, Cibogor, Kecamatan Bogor Tengah, Kota Bogor, Jawa Barat 16124, Indonesia              | KEL. CIBOGOR   | 6000   | m3     | Dinas Perumahan dan Permukiman |
| 1073 | Rizal Utami, S.H,M.H      | Partai Persatuan Pembangunan | Pembangunan Drainase Lingkungan | Jl. Ardio Blok Buntu No.22, RT.03/RW.03, Cibogor, Kecamatan Bogor Tengah, Kota Bogor, Jawa Barat 16124, Indonesia    | KEL. CIBOGOR   | 30     | m3     | Dinas Perumahan dan Permukiman |
| 1074 | Achmad Rifki Alaydrus, SH | Partai Amanat Nasional       | Pembangunan TPT Permukiman      | Curug                                                                                                                | KEL. CURUG     | 250    | M2     | Dinas Perumahan dan Permukiman |
| 1075 | Rizal Utami, S.H,M.H      | Partai Persatuan Pembangunan | Pembangunan Jalan Lingkungan    | Gg. Langgar 2 No.19, RT.02/RW.04, Cibogor, Kecamatan Bogor Tengah, Kota Bogor, Jawa Barat 16124, Indonesia           | KEL. CIBOGOR   | 400    | m2     | Dinas Perumahan dan Permukiman |
| 1076 | Rizal Utami, S.H,M.H      | Partai Persatuan Pembangunan | Pembangunan Jembatan Permukiman | Jl. Ardio Gg. Delima No.12, RT.03/RW.02, Cibogor, Kecamatan Bogor Tengah, Kota Bogor, Jawa Barat 16124, Indonesia    | KEL. CIBOGOR   | 100    | m2     | Dinas Perumahan dan Permukiman |
| 1077 | Rizal Utami, S.H,M.H      | Partai Persatuan Pembangunan | Pemeliharaan Jalan Lingkungan   | Jl. Ardio Blok Jambu No.46, RT.01/RW.05, Cibogor, Kecamatan Bogor Tengah, Kota Bogor, Jawa Barat 16124, Indonesia    | KEL. CIBOGOR   | NaN    | m2     | Dinas Perumahan dan Permukiman |



RENCANA KERJA PEMERINTAH DAERAH  
(RKPD) KOTA BOGOR TAHUN 2024

| No.  | Pengusul                         | Fraksi                        | Usulan                          | Alamat                                                                                                                                                                                     | Kelurahan       | Volume | Satuan | Tujuan PD                      |
|------|----------------------------------|-------------------------------|---------------------------------|--------------------------------------------------------------------------------------------------------------------------------------------------------------------------------------------|-----------------|--------|--------|--------------------------------|
| 1078 | Sopian, SE                       | Partai Gerakan Indonesia Raya | Pemeliharaan Jalan Lingkungan   | Jl. Ciremei Ujung No.12, RT.03/RW.13, Bantarjati, Kec. Bogor Utara, Kota Bogor, Jawa Barat 16153, Indonesia                                                                                | KEL. BANTARJATI | 1000   | m2     | Dinas Perumahan dan Permukiman |
| 1079 | Rizal Utami, S.H,M.H             | Partai Persatuan Pembangunan  | Pembangunan Drainase Lingkungan | Jl. Ardio Blok Ardio 6 No.1, RT.04/RW.05, Cibogor, Kecamatan Bogor Tengah, Kota Bogor, Jawa Barat 16124, Indonesia                                                                         | KEL. CIBOGOR    | NaN    | m3     | Dinas Perumahan dan Permukiman |
| 1080 | Sopian, SE                       | Partai Gerakan Indonesia Raya | Pemeliharaan Jalan Lingkungan   | Jl. Ciremei Ujung Gg. Cemp. No.13, RT.03/RW.12, Bantarjati, Kec. Bogor Utara, Kota Bogor, Jawa Barat 16153, Indonesia                                                                      | KEL. BANTARJATI | 750    | m2     | Dinas Perumahan dan Permukiman |
| 1081 | Sopian, SE                       | Partai Gerakan Indonesia Raya | Pembangunan Drainase Lingkungan | Jl. Ciremei Ujung No.6, RT.05/RW.08, Bantarjati, Kec. Bogor Utara, Kota Bogor, Jawa Barat 16153, Indonesia                                                                                 | KEL. BANTARJATI | 25     | m3     | Dinas Perumahan dan Permukiman |
| 1082 | Hj. Lusiana Nurissiyadah, SE, MM | Partai Kebangkitan Bangsa     | Pembangunan Drainase Lingkungan | Jl. Situpete Pulo No.45, RT.1/RW.10, Kp. Parung Jambu, Sukadamai, Kec. Tanah Sereal, Kota Bogor, Jawa Barat 16165, Indonesia                                                               | KEL. SUKADAMAI  | 300    | m3     | Dinas Perumahan dan Permukiman |
| 1083 | Sopian, SE                       | Partai Gerakan Indonesia Raya | Pemeliharaan Jalan Lingkungan   | Bantarjati Kaum, RT.06/RW.10, Bantarjati, Kec. Bogor Utara, Kota Bogor, Jawa Barat 16153, Indonesia                                                                                        | KEL. BANTARJATI | 2137,5 | m2     | Dinas Perumahan dan Permukiman |
| 1084 | Rizal Utami, S.H,M.H             | Partai Persatuan Pembangunan  | Pembangunan Drainase Lingkungan | Jl. Ardio 2 Blok Ardio 2 No.14, RT.02/RW.06, Cibogor, Kecamatan Bogor Tengah, Kota Bogor, Jawa Barat 16124, Indonesia                                                                      | KEL. CIBOGOR    | 100    | m3     | Dinas Perumahan dan Permukiman |
| 1085 | Hj. Lusiana Nurissiyadah, SE, MM | Partai Kebangkitan Bangsa     | Pembangunan Drainase Lingkungan | Jl. Pabuaran Cimanggis No.32, RT.05/RW.01, Mekarwangi, Kec. Tanah Sereal, Kota Bogor, Jawa Barat 16168, Indonesia                                                                          | KEL. MEKARWANGI | 600    | m3     | Dinas Perumahan dan Permukiman |
| 1086 | R. Dodi Setiawan                 | Partai Demokrat               | Pembangunan Jalan Lingkungan    | Jl. Tumenggung Wiradireja No.112, RT.02/RW.08, Cimahpar, Kec. Bogor Utara, Kota Bogor, Jawa Barat 16155, Indonesia<br>( GANG NANGKA RT 02 RW 08 KELURAHAN CIMAHPAR KECAMATAN BOGOR UTARA ) | KEL. CIMAHPAR   | 395,5  | m2     | Dinas Perumahan dan Permukiman |



RENCANA KERJA PEMERINTAH DAERAH  
(RKPD) KOTA BOGOR TAHUN 2024

| No.  | Pengusul                         | Fraksi                    | Usulan                        | Alamat                                                                                                                                                                                           | Kelurahan      | Volume | Satuan | Tujuan PD                      |
|------|----------------------------------|---------------------------|-------------------------------|--------------------------------------------------------------------------------------------------------------------------------------------------------------------------------------------------|----------------|--------|--------|--------------------------------|
| 1087 | R. Dodi Setiawan                 | Partai Demokrat           | Pembangunan Jalan Lingkungan  | Jl. Tumenggung Wiradireja No.112, RT.02/RW.08, Cimahpar, Kec. Bogor Utara, Kota Bogor, Jawa Barat 16155, Indonesia<br>( GANG NANGKA RT 02 RW 08 KELURAHAN CIMAHPAR KECAMATAN BOGOR UTARA )       | KEL. CIMAHPAR  | 396    | m2     | Dinas Perumahan dan Permukiman |
| 1088 | Hj. Lusiana Nurissiyadah, SE, MM | Partai Kebangkitan Bangsa | Pembangunan Jalan Lingkungan  | Jl. Situ Pete No.38, RT.01/RW.09, Sukadamai, Kec. Tanah Sereal, Kota Bogor, Jawa Barat 16165, Indonesia                                                                                          | KEL. SUKADAMAI | 300    | m3     | Dinas Perumahan dan Permukiman |
| 1089 | R. Dodi Setiawan                 | Partai Demokrat           | Pemeliharaan Jalan Lingkungan | FR29+3M4, Jl. Alternative VBI I, RT.03/RW.03, Ciparigi, Kec. Bogor Utara, Kota Bogor, Jawa Barat 16157, Indonesia<br>( KAMPUNG TANAH SEWA RT 03 RW 03 KELURAHAN CIPARIGI KECAMATAN BOGOR UTARA ) | KEL. CIPARIGI  | 1000   | m2     | Dinas Perumahan dan Permukiman |
| 1090 | R. Dodi Setiawan                 | Partai Demokrat           | Pemeliharaan Jalan Lingkungan | Jl. Ciburial 2 No.18A, RT.03/RW.04, Ciparigi, Kec. Bogor Utara, Kota Bogor, Jawa Barat 16157, Indonesia ( JALAN DAROAK RT 03 RW 04 KELUARAH CIPARIGI KECAMATAN BOGOR UTARA )                     | KEL. CIPARIGI  | 450    | m2     | Dinas Perumahan dan Permukiman |
| 1091 | R. Dodi Setiawan                 | Partai Demokrat           | Pemeliharaan Jalan Lingkungan | CRCC+6W3, RT.02/RW.04, Tanah Baru, Kec. Bogor Utara, Kota Bogor, Jawa Barat 16154, Indonesia<br>( GANG MUSHOLA NURUL HUDA RT 02 RW 04 KELURAHAN TANAH BARU KECAMATAN BOGOR UTARA )               | KEL. TANAHBARU | 1000   | m2     | Dinas Perumahan dan Permukiman |
| 1092 | R. Dodi Setiawan                 | Partai Demokrat           | Pembangunan Jalan Lingkungan  | Jl. Ciburial I No.8-20, RT.03/RW.04, Ciparigi, Kec. Bogor Utara, Kota Bogor, Jawa Barat 16157, Indonesia<br>( GANG BAPA SARMIN RT 03 RW 04 KELURAHAN CIPARIGI KECAMATAN BOGOR UTARA )            | KEL. CIPARIGI  | 450    | m2     | Dinas Perumahan dan Permukiman |
| 1093 | R. Dodi Setiawan                 | Partai Demokrat           | Pemeliharaan Jalan Lingkungan | Jl. Perumahan Saba Utama No.32, RT.06/RW.05, Ciparigi, Kec. Bogor                                                                                                                                | KEL. CIPARIGI  | 1200   | m2     | Dinas Perumahan                |



RENCANA KERJA PEMERINTAH DAERAH  
(RKPD) KOTA BOGOR TAHUN 2024

| No.  | Pengusul                       | Fraksi                        | Usulan                                | Alamat                                                                                                                                           | Kelurahan           | Volume | Satuan | Tujuan PD                      |
|------|--------------------------------|-------------------------------|---------------------------------------|--------------------------------------------------------------------------------------------------------------------------------------------------|---------------------|--------|--------|--------------------------------|
|      |                                |                               |                                       | Utara, Kota Bogor, Jawa Barat 16157, Indonesia                                                                                                   |                     |        |        | dan Permukiman                 |
| 1094 | Bambang Dwi Wahyono, SH        | Partai Demokrat               | Pemeliharaan Jalan Lingkungan         | 9R64+G4G, Pamoyanan, Bogor Selatan, Bogor City, West Java, Indonesia<br>( GANG LAMPING RT 02 RW 09 KELURAHAN PAMOYANAN KECAMATAN BOGOR SELATAN ) | KEL. PAMOYANAN      | 750    | m2     | Dinas Perumahan dan Permukiman |
| 1095 | Said Muhamad Mohan             | Partai Gerakan Indonesia Raya | Bantuan Sosial Rumah Tidak Layak Huni | 9R59+7GQ, RT.02/RW.08, Genteng, Kec. Bogor Sel., Kota Bogor, Jawa Barat 16137, Indonesia                                                         | KEL. GENTENG        | 63     | m2     | Dinas Perumahan dan Permukiman |
| 1096 | Hj. Sri Kusnaeni, S.T.P, M.E.I | Partai Keadilan Sejahtera     | Pemeliharaan Jalan Lingkungan         | Jl. Rancamaya, RT.04/RW.07, Rancamaya, Kec. Bogor Sel., Kota Bogor, Jawa Barat 16139, Indonesia                                                  | KEL. RANCAMAYA      | 400    | m2     | Dinas Perumahan dan Permukiman |
| 1097 | Hj. Sri Kusnaeni, S.T.P, M.E.I | Partai Keadilan Sejahtera     | Pemeliharaan Jalan Lingkungan         | RT.03,04/RW.06, Pakuan, Kec. Bogor Sel., Kota Bogor, Jawa Barat 16134, Indonesia                                                                 | KEL. PAKUAN         | 1625   | m2     | Dinas Perumahan dan Permukiman |
| 1098 | Drs. Safrudin, M.Si            | Partai Amanat Nasional        | Pembangunan Jalan Lingkungan          | Gang Hampal Bawah RT.01 RW.11                                                                                                                    | KEL. KEBONPEDES     | 300    | m2     | Dinas Perumahan dan Permukiman |
| 1099 | Said Muhamad Mohan             | Partai Gerakan Indonesia Raya | Bantuan Sosial Rumah Tidak Layak Huni | 9R59+7GQ, RT.02/RW.08, Genteng, Kec. Bogor Sel., Kota Bogor, Jawa Barat 16137, Indonesia                                                         | KEL. GENTENG        | 79     | m2     | Dinas Perumahan dan Permukiman |
| 1100 | H.M. Dody Hikmawan, SE         | Partai Keadilan Sejahtera     | Bantuan Sosial Rumah Tidak Layak Huni | Jl. Pangkalan Batu Semplak Pilar No.33, RT.02/RW.03, Semplak, Kec. Bogor Bar., Kota Bogor, Jawa Barat 16114, Indonesia                           | KEL. SEMPLAK        | 3      |        | Dinas Perumahan dan Permukiman |
| 1101 | H.M. Dody Hikmawan, SE         | Partai Keadilan Sejahtera     | Bantuan Sosial Rumah Tidak Layak Huni | Blk. D No.72, RT.02/RW.11, Cilendek Bar., Kec. Bogor Bar., Kota Bogor, Jawa Barat 16112, Indonesia                                               | KEL. CILENDEK BARAT | 1      |        | Dinas Perumahan dan Permukiman |



RENCANA KERJA PEMERINTAH DAERAH  
(RKPD) KOTA BOGOR TAHUN 2024

| No.      | Pengusul                          | Fraksi                                | Usulan                          | Alamat                                                                                                                | Kelurahan        | Volume | Satuan | Tujuan PD                      |
|----------|-----------------------------------|---------------------------------------|---------------------------------|-----------------------------------------------------------------------------------------------------------------------|------------------|--------|--------|--------------------------------|
| 110<br>2 | H. Dadang Iskandar Danubrata, S.E | Partai Demokrasi Indonesia Perjuangan | Pembangunan TPT Permukiman      | Kp. Dekeng                                                                                                            | KEL. GENTENG     | 120    | m3     | Dinas Perumahan dan Permukiman |
| 110<br>3 | Ir. H. Muaz HD                    | Partai Keadilan Sejahtera             | Pembangunan Drainase Lingkungan | Jl. Singasari No.8, RT.6/RW.06, Kedung Jaya, Kec. Tanah Sereal, Kota Bogor, Jawa Barat 16164, Indonesia               | KEL. KEDUNGGAYA  | 36     | m3     | Dinas Perumahan dan Permukiman |
| 110<br>4 | Hj. Sri Kusnaeni, S.T.P, M.E.I    | Partai Keadilan Sejahtera             | Pembangunan TPT Permukiman      | 8RFR+9QC, RT.01/RW.02, Bojongkerta, Kec. Bogor Sel., Kota Bogor, Jawa Barat 16139, Indonesia                          | KEL. BOJONGKERTA | 30     | m3     | Dinas Perumahan dan Permukiman |
| 110<br>5 | Hj. Sri Kusnaeni, S.T.P, M.E.I    | Partai Keadilan Sejahtera             | Pembangunan Jalan Lingkungan    | RT.01/RW.02, Bojongkerta, Kec. Bogor Sel., Kota Bogor, Jawa Barat 16139, Indonesia                                    | KEL. BOJONGKERTA | 300    | m2     | Dinas Perumahan dan Permukiman |
| 110<br>6 | Edi Darmawansyah, SH              | Partai Bulan Bintang                  | Pemeliharaan Jalan Lingkungan   | Jl. Desa Sukaresmi No.19, RT.02/RW.05, Sukaresmi, Kec. Tanah Sereal, Kota Bogor, Jawa Barat 16165, Indonesia          | KEL. SUKARESMI   | 125    | m2     | Dinas Perumahan dan Permukiman |
| 110<br>7 | Ahmad Aswandi, S.H                | Partai Persatuan Pembangunan          | Pemeliharaan Jalan Lingkungan   | FQ5M+4F7, Jl. Pabuaran Cimanggis, RT.01/RW.01, Mekarwangi, Kec. Tanah Sereal, Kota Bogor, Jawa Barat 16168, Indonesia | KEL. MEKARWANGI  | 250    | m2     | Dinas Perumahan dan Permukiman |
| 110<br>8 | Hj. Sri Kusnaeni, S.T.P, M.E.I    | Partai Keadilan Sejahtera             | Pembangunan Drainase Lingkungan | Jl. Lembur Sawah, RT.01/RW.02, Mulyaharja, Kec. Bogor Sel., Kota Bogor, Jawa Barat 16135, Indonesia                   | KEL. MULYAHARJA  | 140    | m3     | Dinas Perumahan dan Permukiman |
| 110<br>9 | Hj. Sri Kusnaeni, S.T.P, M.E.I    | Partai Keadilan Sejahtera             | Pembangunan Drainase Lingkungan | Jl. Lembur Sawah, RT.03/RW.02, Mulyaharja, Kec. Bogor Sel., Kota Bogor, Jawa Barat 16135, Indonesia                   | KEL. MULYAHARJA  | 120    | m3     | Dinas Perumahan dan Permukiman |
| 111<br>0 | Hj. Sri Kusnaeni, S.T.P, M.E.I    | Partai Keadilan Sejahtera             | Pembangunan Jalan Lingkungan    | RT.05/RW.02, Mulyaharja, Kec. Bogor Sel., Kota Bogor, Jawa Barat 16135, Indonesia                                     | KEL. MULYAHARJA  | 1050   | m2     | Dinas Perumahan dan Permukiman |



RENCANA KERJA PEMERINTAH DAERAH  
(RKPD) KOTA BOGOR TAHUN 2024

| No.      | Pengusul                                   | Fraksi                                             | Usulan                                | Alamat                                                                                     | Kelurahan                 | Volume | Satuan | Tujuan PD                               |
|----------|--------------------------------------------|----------------------------------------------------|---------------------------------------|--------------------------------------------------------------------------------------------|---------------------------|--------|--------|-----------------------------------------|
| 111<br>1 | Ahmad<br>Aswandi,<br>S.H                   | Partai<br>Persatuan<br>Pembangu<br>nan             | Pemeliharaan<br>Jalan<br>Lingkungan   | Kalimurni rt 1 rw 1 Kencana Tanah<br>sareal                                                | KEL. KENCANA              | 1000   | m2     | Dinas<br>Perumahan<br>dan<br>Permukiman |
| 111<br>2 | Ahmad<br>Aswandi,<br>S.H                   | Partai<br>Persatuan<br>Pembangu<br>nan             | Pembangunan<br>Drainase<br>Lingkungan | Kalimurni Rt 1 Rw 1 kencana tanah<br>sareal                                                | KEL. KENCANA              | 200    | m3     | Dinas<br>Perumahan<br>dan<br>Permukiman |
| 111<br>3 | Hj. Sri<br>Kusnaeni,<br>S.T.P, M.E.I       | Partai<br>Keadilan<br>Sejahtera                    | Pemeliharaan<br>Jalan<br>Lingkungan   | RT.04/RW.02, Mulyaharja, Kec.<br>Bogor Selatan                                             | KEL.<br>MULYAHARJA        | 1600   | m2     | Dinas<br>Perumahan<br>dan<br>Permukiman |
| 111<br>4 | Adityawarm<br>an Adil,<br>S.Si, M.Si       | Partai<br>Keadilan<br>Sejahtera                    | Pembangunan<br>Drainase<br>Lingkungan | RT 3 RW 8 Kelurahan Cibogor<br>Kecamatan Bogor Tengah                                      | KEL. CIBOGOR              | 13,5   | m3     | Dinas<br>Perumahan<br>dan<br>Permukiman |
| 111<br>5 | H. Dadang<br>Iskandar<br>Danubrata,<br>S.E | Partai<br>Demokrasi<br>Indonesia<br>Perjuanga<br>n | Pembangunan<br>Drainase<br>Lingkungan | Gg. Kabayan                                                                                | KEL.<br>MULYAHARJA        | 25     | m3     | Dinas<br>Perumahan<br>dan<br>Permukiman |
| 111<br>6 | Zaenul<br>Mutaqin                          | Partai<br>Persatuan<br>Pembangu<br>nan             | Pemeliharaan<br>Jalan<br>Lingkungan   | BaBakan lebak Rt 01 Rw 05<br>Kelurahan Balumbang jaya Kec.<br>Bogor Barat Kota Bogor       | KEL.<br>BALUMBANGJ<br>AYA | 1000   | m2     | Dinas<br>Perumahan<br>dan<br>Permukiman |
| 111<br>7 | Adityawarm<br>an Adil,<br>S.Si, M.Si       | Partai<br>Keadilan<br>Sejahtera                    | Pembangunan<br>TPT<br>Permukiman      | jl ardio rt 3 rw 6 Kelurahan Cibogor                                                       | KEL. CIBOGOR              | 250    | m3     | Dinas<br>Perumahan<br>dan<br>Permukiman |
| 111<br>8 | Ade Askiah,<br>S.H                         | Partai<br>Gerakan<br>Indonesia<br>Raya             | Pembangunan<br>Jalan<br>Lingkungan    | rt 02 rw 10 Ranggamekar, Kec. Bogor<br>Selatan, Kota Bogor, Jawa Barat<br>16119, Indonesia | KEL.<br>RANGGAMEKA<br>R   | 1200   | m2     | Dinas<br>Perumahan<br>dan<br>Permukiman |
| 111<br>9 | Zaenul<br>Mutaqin                          | Partai<br>Persatuan<br>Pembangu<br>nan             | Pemeliharaan<br>Jalan<br>Lingkungan   | Kelurahan Balumbang jaya Babakan<br>lebak Rt 01 Rw 06 babakan lebak<br>Kec. Bogor Barat    | KEL.<br>BALUMBANGJ<br>AYA | 500    | m2     | Dinas<br>Perumahan<br>dan<br>Permukiman |





RENCANA KERJA PEMERINTAH DAERAH  
(RKPD) KOTA BOGOR TAHUN 2024

| No.  | Pengusul                | Fraksi                        | Usulan                          | Alamat                                                                        | Kelurahan         | Volume | Satuan | Tujuan PD                      |
|------|-------------------------|-------------------------------|---------------------------------|-------------------------------------------------------------------------------|-------------------|--------|--------|--------------------------------|
| 1120 | Heri Cahyono, S.Hut, MM | Partai Golongan Karya         | Pembangunan Jalan Lingkungan    | Jl. Ledeng, Pemakaman Pasaleman                                               | KEL. PASIRMULYA   | 300    | m2     | Dinas Perumahan dan Permukiman |
| 1121 | Zaenul Mutaqin          | Partai Persatuan Pembangunan  | Pemeliharaan Jalan Lingkungan   | Kp. Rawajaha RT, 01, 02, RW 03 Kel. Setugede Kec. Bogor Barat Kota Bogor      | KEL. SITUGEDE     | 1200   | m2     | Dinas Perumahan dan Permukiman |
| 1122 | H. Azis Muslim          | Partai Gerakan Indonesia Raya | Pembangunan Jalan Lingkungan    | RT 03 RW 01 Ciluar                                                            | KEL. CILUAR       | 900    | m2     | Dinas Perumahan dan Permukiman |
| 1123 | Eka Wardhana, S.IP      | Partai Golongan Karya         | Pembangunan Drainase Lingkungan | Gg. Barjo                                                                     | KEL. KEBON KALAPA | 25     | m3     | Dinas Perumahan dan Permukiman |
| 1124 | Eka Wardhana, S.IP      | Partai Golongan Karya         | Pemeliharaan Jalan Lingkungan   | Kebon Jae RT 02 RW 03                                                         | KEL. KEBON KALAPA | 300    | m2     | Dinas Perumahan dan Permukiman |
| 1125 | Zaenul Mutaqin          | Partai Persatuan Pembangunan  | Pembangunan Drainase Lingkungan | Kp. Rawa Jaha Jl. Asem RT 03 RW 03 Kel. setu Gede Kec. Bogor Barat Kota Bogor | KEL. SITUGEDE     | 50     | m3     | Dinas Perumahan dan Permukiman |
| 1126 | Eka Wardhana, S.IP      | Partai Golongan Karya         | Pemeliharaan Jalan Lingkungan   | Kebon Jae RT 04 RW 03                                                         | KEL. KEBON KALAPA | 150    | m2     | Dinas Perumahan dan Permukiman |
| 1127 | Eka Wardhana, S.IP      | Partai Golongan Karya         | Pemeliharaan Jalan Lingkungan   | Kebon Jae RT 05 RW 03                                                         | KEL. KEBON KALAPA | 120    | m2     | Dinas Perumahan dan Permukiman |
| 1128 | Eka Wardhana, S.IP      | Partai Golongan Karya         | Pemeliharaan Jalan Lingkungan   | Gg.Barjo                                                                      | KEL. KEBON KALAPA | 1500   | m2     | Dinas Perumahan dan Permukiman |
| 1129 | Eka Wardhana, S.IP      | Partai Golongan Karya         | Pemeliharaan Jalan Lingkungan   | Kebon Jae RT 01 RW 03                                                         | KEL. KEBON KALAPA | 315    | m2     | Dinas Perumahan                |



RENCANA KERJA PEMERINTAH DAERAH  
(RKPD) KOTA BOGOR TAHUN 2024

| No.  | Pengusul                          | Fraksi                                | Usulan                          | Alamat                                                                                                           | Kelurahan           | Volume | Satuan | Tujuan PD                      |
|------|-----------------------------------|---------------------------------------|---------------------------------|------------------------------------------------------------------------------------------------------------------|---------------------|--------|--------|--------------------------------|
|      |                                   |                                       |                                 |                                                                                                                  |                     |        |        | dan Permukiman                 |
| 1130 | Eka Wardhana, S.IP                | Partai Golongan Karya                 | Pembangunan Drainase Lingkungan | Gg.Barjo                                                                                                         | KEL. KEBON KALAPA   | 10     | m3     | Dinas Perumahan dan Permukiman |
| 1131 | Adityawarm an Adil, S.Si, M.Si    | Partai Keadilan Sejahtera             | Pembangunan TPT Permukiman      | Tegallega RT 01/ RW 01. Kel. Tegallega, Kec. Bogor Tengah                                                        | KEL. TEGALEGA       | 120000 | m3     | Dinas Perumahan dan Permukiman |
| 1132 | Adityawarm an Adil, S.Si, M.Si    | Partai Keadilan Sejahtera             | Pembangunan TPT Permukiman      | Tegallega RT 05/ RW 01, Kel. Tegallega, Kec. Bogor Tengah                                                        | KEL. TEGALEGA       | 44     | m3     | Dinas Perumahan dan Permukiman |
| 1133 | H. Dadang Iskandar Danubrata, S.E | Partai Demokrasi Indonesia Perjuangan | Pembangunan Jalan Lingkungan    | Gg. Lurah Jl. Batu Tulis No.18, RT.03/RW.04, Batutulis, Kec. Bogor Sel., Kota Bogor, Jawa Barat 16133, Indonesia | KEL. BATUTULIS      | 450    | m2     | Dinas Perumahan dan Permukiman |
| 1134 | H. Murtadlo, S.PD.I, M.Si         | Partai Golongan Karya                 | Pemeliharaan Jalan Lingkungan   | FQ2J+98F, Jl. Ikan Hias, RT.04/RW.09, Cibadak, Kec. Tanah Sereal, Kota Bogor, Jawa Barat 16166, Indonesia        | KEL. CIBADAK        | 300    | m2     | Dinas Perumahan dan Permukiman |
| 1135 | Heri Cahyono, S.Hut, MM           | Partai Golongan Karya                 | Pembangunan TPT Permukiman      | gg. makam                                                                                                        | KEL. CILENDEK BARAT | 1400   | m3     | Dinas Perumahan dan Permukiman |
| 1136 | H. Murtadlo, S.PD.I, M.Si         | Partai Golongan Karya                 | Pemeliharaan Jalan Lingkungan   | FQCJ+P38, Jl. Kp. Rau, RT.02/RW.03, Mekarwangi, Kec. Tanah Sereal, Kota Bogor, Jawa Barat 16168, Indonesia       | KEL. MEKARWANGI     | 400    | m2     | Dinas Perumahan dan Permukiman |
| 1137 | Heri Cahyono, S.Hut, MM           | Partai Golongan Karya                 | Pembangunan Jalan Lingkungan    | Gg. Seger Bojong Menteng                                                                                         | KEL. PASIRMULYA     | 500    | m2     | Dinas Perumahan dan Permukiman |
| 1138 | H.R. Oyok Sukardi, SE, MM         | Partai Golongan Karya                 | Pembangunan Jalan Lingkungan    | Jl. Tumenggung Wiradireja No.42, RT.05/RW.05, Tanah Baru, Kec.                                                   | KEL. TANAHBARU      | 200    | m2     | Dinas Perumahan                |



RENCANA KERJA PEMERINTAH DAERAH  
(RKPD) KOTA BOGOR TAHUN 2024

| No.  | Pengusul                       | Fraksi                    | Usulan                          | Alamat                                                                                                            | Kelurahan      | Volume | Satuan | Tujuan PD                      |
|------|--------------------------------|---------------------------|---------------------------------|-------------------------------------------------------------------------------------------------------------------|----------------|--------|--------|--------------------------------|
|      |                                |                           |                                 | Bogor Utara, Kota Bogor, Jawa Barat 16154, Indonesia                                                              |                |        |        | dan Permukiman                 |
| 1139 | H.R. Oyok Sukardi, SE, MM      | Partai Golongan Karya     | Pembangunan Jalan Lingkungan    | Jl. Tanah Baru Permai No.25, RT.06/RW.09, Tanah Baru, Kec. Bogor Utara, Kota Bogor, Jawa Barat 16154, Indonesia   | KEL. TANAHBARU | 300    | m2     | Dinas Perumahan dan Permukiman |
| 1140 | Edi Darmawansyah, SH           | Partai Bulan Bintang      | Pembangunan Drainase Lingkungan | Jl. Keramat/ Mbah Dalam No.33, RT.04/RW.01, Sukaresmi, Kec. Tanah Sereal, Kota Bogor, Jawa Barat 16165, Indonesia | KEL. SUKARESMI | 100    | m3     | Dinas Perumahan dan Permukiman |
| 1141 | Fajari Aria Sugiarto, SH       | Partai Amanat Nasional    | Pembangunan Drainase Lingkungan | BARANANGSIANG INDAH                                                                                               | KEL. KATULAMPA | 70     | m3     | Dinas Perumahan dan Permukiman |
| 1142 | Hj. Sri Kusnaeni, S.T.P, M.E.I | Partai Keadilan Sejahtera | Pembangunan Drainase Lingkungan | Jl. Rancamaya No.100, RT.02/RW.1, Rancamaya, Kec. Bogor Sel., Kota Bogor, Jawa Barat 16139, Indonesia             | KEL. RANCAMAYA | 20     | m3     | Dinas Perumahan dan Permukiman |
| 1143 | Hj. Sri Kusnaeni, S.T.P, M.E.I | Partai Keadilan Sejahtera | Pembangunan Drainase Lingkungan | 8RGJ+4W7, RT.03/RW.1, Rancamaya, Kec. Bogor Sel., Kota Bogor, Jawa Barat 16139, Indonesia                         | KEL. RANCAMAYA | 60     | m3     | Dinas Perumahan dan Permukiman |
| 1144 | Edi Darmawansyah, SH           | Partai Bulan Bintang      | Pembangunan Drainase Lingkungan | Jl. Desa Sukaresmi No.8, RT.01/RW.05, Sukaresmi, Kec. Tanah Sereal, Kota Bogor, Jawa Barat 16165, Indonesia       | KEL. SUKARESMI | 100    | m3     | Dinas Perumahan dan Permukiman |
| 1145 | Fajari Aria Sugiarto, SH       | Partai Amanat Nasional    | Pembangunan Drainase Lingkungan | Baranangsiang Indah Jalan Jati Luhur                                                                              | KEL. KATULAMPA | 70     | m3     | Dinas Perumahan dan Permukiman |
| 1146 | Hj. Sri Kusnaeni, S.T.P, M.E.I | Partai Keadilan Sejahtera | Pembangunan Drainase Lingkungan | Jl. Rancamaya No.221, RT.03/RW.01, Rancamaya, Kec. Bogor Sel., Kota Bogor, Jawa Barat 16139, Indonesia            | KEL. RANCAMAYA | 12     | m3     | Dinas Perumahan dan Permukiman |
| 1147 | Hj. Sri Kusnaeni, S.T.P, M.E.I | Partai Keadilan Sejahtera | Pembangunan Drainase Lingkungan | 8RFJ+MP4, Jalan, RT.02/RW.1, Rancamaya, Kec. Bogor Sel., Kota Bogor, Jawa Barat 16139, Indonesia                  | KEL. RANCAMAYA | 7,2    | m3     | Dinas Perumahan dan Permukiman |



RENCANA KERJA PEMERINTAH DAERAH  
(RKPD) KOTA BOGOR TAHUN 2024

| No.  | Pengusul                         | Fraksi                        | Usulan                          | Alamat                                                                                                                  | Kelurahan          | Volume | Satuan | Tujuan PD                      |
|------|----------------------------------|-------------------------------|---------------------------------|-------------------------------------------------------------------------------------------------------------------------|--------------------|--------|--------|--------------------------------|
| 1148 | Jatirin                          | Partai Kebangkitan Bangsa     | Pemeliharaan Jalan Lingkungan   | Jl. Kp. Ceger RT.01/RW.11, Tegal Gundil, Kec. Bogor Utara, Kota Bogor, Jawa Barat 16152, Indonesia                      | KEL. TEGALGUNDIL   | 500    | m3     | Dinas Perumahan dan Permukiman |
| 1149 | H. Azis Muslim                   | Partai Gerakan Indonesia Raya | Pembangunan Drainase Lingkungan | Jl. Batara No.14, RT.02/RW.02, Ciluar, Kec. Bogor Utara, Kota Bogor, Jawa Barat 16156, Indonesia                        | KEL. CILUAR        | 300    | m3     | Dinas Perumahan dan Permukiman |
| 1150 | Jenal Mutaqin, SH                | Partai Gerakan Indonesia Raya | Pemeliharaan Jalan Lingkungan   | JL.DURIAN 2                                                                                                             | KEL. BARANANGSIANG | 800    | m2     | Dinas Perumahan dan Permukiman |
| 1151 | Sopian, SE                       | Partai Gerakan Indonesia Raya | Pemeliharaan Jalan Lingkungan   | RT.04/RW.03, Bantarjati, Kec. Bogor Utara, Kota Bogor, Jawa Barat 16153, Indonesia                                      | KEL. BANTARJATI    | 300    | m2     | Dinas Perumahan dan Permukiman |
| 1152 | Jenal Mutaqin, SH                | Partai Gerakan Indonesia Raya | Pembangunan Drainase Lingkungan | Jl. Durian Raya RT 06/05                                                                                                | KEL. BARANANGSIANG | 50     | m3     | Dinas Perumahan dan Permukiman |
| 1153 | Sopian, SE                       | Partai Gerakan Indonesia Raya | Pembangunan Drainase Lingkungan | RT.02/RW.03, Bantarjati, Kec. Bogor Utara, Kota Bogor, Jawa Barat 16153, Indonesia                                      | KEL. BANTARJATI    | 38,85  | m3     | Dinas Perumahan dan Permukiman |
| 1154 | H. Atang Trisnanto, S.Hut., M.Si | Partai Keadilan Sejahtera     | Pembangunan TPT Permukiman      | Jl. Raden Khanafiah No.71, RT.02/RW.15, Cimahpar, Kec. Bogor Utara, Kota Bogor, Jawa Barat 16155, Indonesia             | KEL. CIMAHPAR      | 45     | m3     | Dinas Perumahan dan Permukiman |
| 1155 | H. Atang Trisnanto, S.Hut., M.Si | Partai Keadilan Sejahtera     | Pemeliharaan Jalan Lingkungan   | Jl. Raden Khanafiah No.71, RT.02/RW.15, Cimahpar, Kec. Bogor Utara, Kota Bogor, Jawa Barat 16155, Indonesia             | KEL. CIMAHPAR      | 420    | m2     | Dinas Perumahan dan Permukiman |
| 1156 | H. Atang Trisnanto, S.Hut., M.Si | Partai Keadilan Sejahtera     | Pembangunan TPT Permukiman      | Jl. Raden Khanafiah No.15, RT.04/RW.15, pakauman kel:cimahpar, kec:bogor utara, Kota Bogor, Jawa Barat 16155, Indonesia | KEL. CIMAHPAR      | 67,5   | m3     | Dinas Perumahan dan Permukiman |
| 1157 | H. Atang Trisnanto, S.Hut., M.Si | Partai Keadilan Sejahtera     | Pembangunan Drainase Lingkungan | CR7G+M46, RT.05/RW.03, Cimahpar, Kec. Bogor Utara, Kota Bogor, Jawa Barat 16155, Indonesia                              | KEL. CIMAHPAR      | 2500   | m3     | Dinas Perumahan                |



RENCANA KERJA PEMERINTAH DAERAH  
(RKPD) KOTA BOGOR TAHUN 2024

| No.  | Pengusul                         | Fraksi                        | Usulan                          | Alamat                                                                                                                       | Kelurahan         | Volume | Satuan | Tujuan PD                      |
|------|----------------------------------|-------------------------------|---------------------------------|------------------------------------------------------------------------------------------------------------------------------|-------------------|--------|--------|--------------------------------|
|      |                                  |                               |                                 |                                                                                                                              |                   |        |        | dan Permukiman                 |
| 1158 | H. Atang Trisnanto, S.Hut., M.Si | Partai Keadilan Sejahtera     | Pembangunan Jembatan Permukiman | Jl. R khanafiah rt 1/15 no 29, Cimahpar, Kec. Bogor Utara, Kota Bogor, Jawa Barat 16155, Indonesia                           | KEL. CIMAHPAR     | 10     | m2     | Dinas Perumahan dan Permukiman |
| 1159 | H. Atang Trisnanto, S.Hut., M.Si | Partai Keadilan Sejahtera     | Pembangunan TPT Permukiman      | Jl. R khanafiah rt 1/15 no 29, Cimahpar, Kec. Bogor Utara, Kota Bogor, Jawa Barat 16155, Indonesia                           | KEL. CIMAHPAR     | 126    | m3     | Dinas Perumahan dan Permukiman |
| 1160 | H. Atang Trisnanto, S.Hut., M.Si | Partai Keadilan Sejahtera     | Pembangunan Jalan Lingkungan    | Jl. R khanafiah rt 1/15 no 29, Cimahpar, Kec. Bogor Utara, Kota Bogor, Jawa Barat 16155, Indonesia                           | KEL. CIMAHPAR     | 240    | m2     | Dinas Perumahan dan Permukiman |
| 1161 | H. Atang Trisnanto, S.Hut., M.Si | Partai Keadilan Sejahtera     | Pembangunan Drainase Lingkungan | FR67+27Q, RT.03/RW.13, Ciparigi, Kec. Bogor Utara, Kota Bogor, Jawa Barat 16157, Indonesia                                   | KEL. CIPARIGI     | 25     | m3     | Dinas Perumahan dan Permukiman |
| 1162 | H. Atang Trisnanto, S.Hut., M.Si | Partai Keadilan Sejahtera     | Pembangunan Drainase Lingkungan | CRH5+3H2, RT.03/RW.05, Bantarjati, Kec. Bogor Utara, Kota Bogor, Jawa Barat 16153, Indonesia                                 | KEL. BANTARJATI   | 600    | m3     | Dinas Perumahan dan Permukiman |
| 1163 | H. Atang Trisnanto, S.Hut., M.Si | Partai Keadilan Sejahtera     | Pembangunan Drainase Lingkungan | CR93+CRF, RT.03/RW.13, Bantarjati, Kec. Bogor Utara, Kota Bogor, Jawa Barat 16153, Indonesia                                 | KEL. BANTARJATI   | 40,56  | m3     | Dinas Perumahan dan Permukiman |
| 1164 | H. Atang Trisnanto, S.Hut., M.Si | Partai Keadilan Sejahtera     | Pembangunan Jembatan Permukiman | Jl. Ciremei Ujung Blok Cempaka, RT.03/RW.12, Bantarjati, Kec. Bogor Utara, Kota Bogor, Jawa Barat 16153, Indonesia           | KEL. BANTARJATI   | 10     | m2     | Dinas Perumahan dan Permukiman |
| 1165 | Ahmad Aswandi, S.H               | Partai Persatuan Pembangunan  | Pemeliharaan Jalan Lingkungan   | kp kalimurni rt 2 rw 1 kencana tanah sareal                                                                                  | KEL. KENCANA      | 1000   | m2     | Dinas Perumahan dan Permukiman |
| 1166 | Jenal Mutaqin, SH                | Partai Gerakan Indonesia Raya | Pembangunan Drainase Lingkungan | Warung bu heni panaragan bakbis NO.6, RT.02/RW.05, Kb. Klp., Kecamatan Bogor Tengah, Kota Bogor, Jawa Barat 16125, Indonesia | KEL. KEBON KALAPA | 100    | m3     | Dinas Perumahan dan Permukiman |



RENCANA KERJA PEMERINTAH DAERAH  
(RKPD) KOTA BOGOR TAHUN 2024

| No.      | Pengusul                               | Fraksi                                             | Usulan                                | Alamat                                                                                         | Kelurahan                 | Volume | Satuan | Tujuan PD                               |
|----------|----------------------------------------|----------------------------------------------------|---------------------------------------|------------------------------------------------------------------------------------------------|---------------------------|--------|--------|-----------------------------------------|
| 116<br>7 | Ahmad<br>Aswandi,<br>S.H               | Partai<br>Persatuan<br>Pembangu<br>nan             | Pemeliharaan<br>Jalan<br>Lingkungan   | KP KALIMURNI RT 2 RW 1 KENCANA<br>TANAH SAREAL                                                 | KEL. KENCANA              | 2100   | m2     | Dinas<br>Perumahan<br>dan<br>Permukiman |
| 116<br>8 | H. Atang<br>Trisnanto,<br>S.Hut., M.Si | Partai<br>Keadilan<br>Sejahtera                    | Pemeliharaan<br>Jalan<br>Lingkungan   | Komplek PDK J;, Ciburial<br>RT04,RW06 Kelurahan Ciparigi,<br>Kecamatan Bogor Utara, Kota Bogor | KEL. CIPARIGI             | 900    | m2     | Dinas<br>Perumahan<br>dan<br>Permukiman |
| 116<br>9 | Jenal<br>Mutaqin, SH                   | Partai<br>Gerakan<br>Indonesia<br>Raya             | Pemeliharaan<br>Jalan<br>Lingkungan   | jalan sukamulya ujung rt 03 dan 04<br>rw 05                                                    | KEL.<br>SUKASARI          | 240    | m2     | Dinas<br>Perumahan<br>dan<br>Permukiman |
| 117<br>0 | Said<br>Muhamad<br>Mohan               | Partai<br>Gerakan<br>Indonesia<br>Raya             | Pembangunan<br>Jalan<br>Lingkungan    | Bojongkerta RT 01 RW 02                                                                        | KEL.<br>BOJONGKERT<br>A   | 300    | m2     | Dinas<br>Perumahan<br>dan<br>Permukiman |
| 117<br>1 | Ujang<br>Sugandi                       | Partai<br>Demokrasi<br>Indonesia<br>Perjuanga<br>n | Pembangunan<br>Drainase<br>Lingkungan | kp.sukamanh ciheuleut                                                                          | KEL.<br>BARANANGSIA<br>NG | 40     | m3     | Dinas<br>Perumahan<br>dan<br>Permukiman |
| 117<br>2 | Ujang<br>Sugandi                       | Partai<br>Demokrasi<br>Indonesia<br>Perjuanga<br>n | Pembangunan<br>Drainase<br>Lingkungan | Bantarkemang                                                                                   | KEL.<br>BARANANGSIA<br>NG | 50     | m3     | Dinas<br>Perumahan<br>dan<br>Permukiman |
| 117<br>3 | Ujang<br>Sugandi                       | Partai<br>Demokrasi<br>Indonesia<br>Perjuanga<br>n | Pembangunan<br>Drainase<br>Lingkungan | jl.pakuan ciheuleut                                                                            | KEL.<br>BARANANGSIA<br>NG | 44     | m3     | Dinas<br>Perumahan<br>dan<br>Permukiman |
| 117<br>4 | Ujang<br>Sugandi                       | Partai<br>Demokrasi<br>Indonesia<br>Perjuanga<br>n | Pemeliharaan<br>Jalan<br>Lingkungan   | jl ciheuleut                                                                                   | KEL.<br>BARANANGSIA<br>NG | 600    | m2     | Dinas<br>Perumahan<br>dan<br>Permukiman |
| 117<br>5 | Said<br>Muhamad<br>Mohan               | Partai<br>Gerakan                                  | Pembangunan<br>TPT<br>Permukiman      | RT 02 RW 03 Kel Genteng                                                                        | KEL.<br>GENTENG           | 36     | m3     | Dinas<br>Perumahan                      |



RENCANA KERJA PEMERINTAH DAERAH  
(RKPD) KOTA BOGOR TAHUN 2024

| No.  | Pengusul           | Fraksi                        | Usulan                                | Alamat                                                                                                                            | Kelurahan        | Volume | Satuan | Tujuan PD                      |
|------|--------------------|-------------------------------|---------------------------------------|-----------------------------------------------------------------------------------------------------------------------------------|------------------|--------|--------|--------------------------------|
|      |                    | Indonesia Raya                |                                       |                                                                                                                                   |                  |        |        | dan Permukiman                 |
| 1176 | Said Muhamad Mohan | Partai Gerakan Indonesia Raya | Pemeliharaan Jalan Lingkungan         | Kp Dukuh jawa Rt.03/06 kel cikaret kec Bogor selatan                                                                              | KEL. CIKARET     | 350    | m2     | Dinas Perumahan dan Permukiman |
| 1177 | Said Muhamad Mohan | Partai Gerakan Indonesia Raya | Pembangunan Jalan Lingkungan          | Kp warung limus RT 04/09, RT.04/RW.09, Mulyaharja, Kec. Bogor Sel., Kota Bogor, Jawa Barat 16135, Indonesia                       | KEL. MULYAHARJA  | 200    | m2     | Dinas Perumahan dan Permukiman |
| 1178 | Said Muhamad Mohan | Partai Gerakan Indonesia Raya | Pembangunan Drainase Lingkungan       | Warung Limus RT 03/09 Kel. Mulyaharja Bogor Selatan                                                                               | KEL. MULYAHARJA  | 400    | m2     | Dinas Perumahan dan Permukiman |
| 1179 | Said Muhamad Mohan | Partai Gerakan Indonesia Raya | Pemeliharaan Jalan Lingkungan         | LEBAK KANTIN RT 03 RW 05                                                                                                          | KEL. SEMPUR      | 750    | m2     | Dinas Perumahan dan Permukiman |
| 1180 | Said Muhamad Mohan | Partai Gerakan Indonesia Raya | Bantuan Sosial Rumah Tidak Layak Huni | 9R59+7GQ, RT.01/RW.08, Genteng, Kec. Bogor Sel., Kota Bogor, Jawa Barat 16137, Indonesia                                          | KEL. GENTENG     | 11.875 | m2     | Dinas Perumahan dan Permukiman |
| 1181 | Said Muhamad Mohan | Partai Gerakan Indonesia Raya | Pembangunan Drainase Lingkungan       | Jl. Wr. Bandrek, RT.04/RW.02, Bondongan, Kec. Bogor Sel., Kota Bogor, Jawa Barat 16131, Indonesia                                 | KEL. BONDONGAN   | 40     | m3     | Dinas Perumahan dan Permukiman |
| 1182 | Said Muhamad Mohan | Partai Gerakan Indonesia Raya | Pembangunan TPT Permukiman            | Jalan Cipinang Gading No.24 RT.03/RW/RW.RT.07, RT.04/RW.07, Ranggamekar, Kec. Bogor Sel., Kota Bogor, Jawa Barat 16136, Indonesia | KEL. RANGGAMEKAR | 600    | m3     | Dinas Perumahan dan Permukiman |
| 1183 | Said Muhamad Mohan | Partai Gerakan Indonesia Raya | Bantuan Sosial Rumah Tidak Layak Huni | 9R59+7GQ, RT.02/RW.08, Genteng, Kec. Bogor Sel., Kota Bogor, Jawa Barat 16137, Indonesia                                          | KEL. GENTENG     | 50     | m2     | Dinas Perumahan dan Permukiman |
| 1184 | Said Muhamad Mohan | Partai Gerakan Indonesia Raya | Bantuan Sosial Rumah Tidak Layak Huni | 9R59+7GQ, RT.01/RW.08, Genteng, Kec. Bogor Sel., Kota Bogor, Jawa Barat 16137, Indonesia                                          | KEL. GENTENG     | 53     | m2     | Dinas Perumahan dan Permukiman |



RENCANA KERJA PEMERINTAH DAERAH  
(RKPD) KOTA BOGOR TAHUN 2024

| No.      | Pengusul                                   | Fraksi                                             | Usulan                                      | Alamat                                                                                                                             | Kelurahan                 | Volume | Satuan | Tujuan PD                               |
|----------|--------------------------------------------|----------------------------------------------------|---------------------------------------------|------------------------------------------------------------------------------------------------------------------------------------|---------------------------|--------|--------|-----------------------------------------|
| 118<br>5 | Said<br>Muhamad<br>Mohan                   | Partai<br>Gerakan<br>Indonesia<br>Raya             | Bantuan Sosial<br>Rumah Tidak<br>Layak Huni | KP.BABAKAN DEKENG RT.05 RW.03<br>KEL.GENTENG KEC.BOGOR<br>SELATAN                                                                  | KEL.<br>GENTENG           | 50     | m2     | Dinas<br>Perumahan<br>dan<br>Permukiman |
| 118<br>6 | Said<br>Muhamad<br>Mohan                   | Partai<br>Gerakan<br>Indonesia<br>Raya             | Bantuan Sosial<br>Rumah Tidak<br>Layak Huni | WARUNG LIMUS RT.03 RW.09<br>KEL.MULYAHARJA KEC.BOGOR<br>SELATAN                                                                    | KEL.<br>MULYAHARJA        | 50     | m2     | Dinas<br>Perumahan<br>dan<br>Permukiman |
| 118<br>7 | Sopian, SE                                 | Partai<br>Gerakan<br>Indonesia<br>Raya             | Pembangunan<br>Drainase<br>Lingkungan       | Jl. Ciremei Ujung No.4,<br>RT.02/RW.08, Bantarjati, Kec. Bogor<br>Utara, Kota Bogor, Jawa Barat<br>16153, Indonesia                | KEL.<br>BANTARJATI        | 7,5    | m3     | Dinas<br>Perumahan<br>dan<br>Permukiman |
| 118<br>8 | Sopian, SE                                 | Partai<br>Gerakan<br>Indonesia<br>Raya             | Pembangunan<br>Drainase<br>Lingkungan       | Jl. Wr. Jambu Blok Perintis No.18,<br>RT.03/RW.06, Bantarjati, Kec. Bogor<br>Utara, Kota Bogor, Jawa Barat<br>16151, Indonesia     | KEL.<br>BANTARJATI        | 100    | m2     | Dinas<br>Perumahan<br>dan<br>Permukiman |
| 118<br>9 | Ade Askiah,<br>S.H                         | Partai<br>Gerakan<br>Indonesia<br>Raya             | Pemeliharaan<br>Jalan<br>Lingkungan         | Jl. Rancamaya No.37, RT.01/RW.04,<br>Rancamaya, Kec. Bogor Sel., Kota<br>Bogor, Jawa Barat 16139, Indonesia                        | KEL.<br>RANCAMAYA         | 750    | m2     | Dinas<br>Perumahan<br>dan<br>Permukiman |
| 119<br>0 | H. Dadang<br>Iskandar<br>Danubrata,<br>S.E | Partai<br>Demokrasi<br>Indonesia<br>Perjuanga<br>n | Pembangunan<br>TPT<br>Permukiman            | Kp. Dekeng                                                                                                                         | KEL.<br>GENTENG           | 18,75  | m3     | Dinas<br>Perumahan<br>dan<br>Permukiman |
| 119<br>1 | H. Dadang<br>Iskandar<br>Danubrata,<br>S.E | Partai<br>Demokrasi<br>Indonesia<br>Perjuanga<br>n | Pembangunan<br>Drainase<br>Lingkungan       | Sindangresmi RT.03 RW.08<br>Kelurahan Bondongan Kecamatan<br>Bogor Selatan                                                         | KEL.<br>BONDONGAN         | 40     | m3     | Dinas<br>Perumahan<br>dan<br>Permukiman |
| 119<br>2 | Ade Askiah,<br>S.H                         | Partai<br>Gerakan<br>Indonesia<br>Raya             | Pembangunan<br>Drainase<br>Lingkungan       | RT 4 RW 8 Harjasari                                                                                                                | KEL.<br>HARJASARI         | 400    | m3     | Dinas<br>Perumahan<br>dan<br>Permukiman |
| 119<br>3 | Iwan<br>Iswanto, ST                        | Partai<br>Demokrasi<br>Indonesia<br>Perjuanga<br>n | Pemeliharaan<br>Jalan<br>Lingkungan         | CQC9+QM7, Sindangbarang<br>Pengkolan RT.08/RW.04,<br>Sindangbarang, Kec. Bogor Bar.,<br>Kota Bogor, Jawa Barat 16117,<br>Indonesia | KEL.<br>SINDANGBARA<br>NG | 1128   | m2     | Dinas<br>Perumahan<br>dan<br>Permukiman |





RENCANA KERJA PEMERINTAH DAERAH  
(RKPD) KOTA BOGOR TAHUN 2024

| No.      | Pengusul                               | Fraksi                                         | Usulan                                | Alamat                                                                                                                                                                                               | Kelurahan                  | Volume | Satuan | Tujuan PD                               |
|----------|----------------------------------------|------------------------------------------------|---------------------------------------|------------------------------------------------------------------------------------------------------------------------------------------------------------------------------------------------------|----------------------------|--------|--------|-----------------------------------------|
| 119<br>4 | Iwan<br>Iswanto, ST                    | Partai<br>Demokrasi<br>Indonesia<br>Perjuangan | Pembangunan<br>Drainase<br>Lingkungan | Jl. Pemuda Caringin RT.02/RW.05,<br>Kel. Margajaya, Kec. Bogor Bar., Kota<br>Bogor, Jawa Barat 16116, Indonesia                                                                                      | KEL.<br>MARGAJAYA          | 20     | m3     | Dinas<br>Perumahan<br>dan<br>Permukiman |
| 119<br>5 | Eka<br>Wardhana,<br>S.IP               | Partai<br>Golongan<br>Karya                    | Pemeliharaan<br>Jalan<br>Lingkungan   | Kebon Jae RT 03 RW 03                                                                                                                                                                                | KEL. KEBON<br>KALAPA       | 90     | m2     | Dinas<br>Perumahan<br>dan<br>Permukiman |
| 119<br>6 | Eka<br>Wardhana,<br>S.IP               | Partai<br>Golongan<br>Karya                    | Pembangunan<br>Drainase<br>Lingkungan | Jl. Lebak Kantin No.11,<br>RT.02/RW.05, Sempur, Kecamatan<br>Bogor Tengah, Kota Bogor, Jawa<br>Barat 16129, Indonesia                                                                                | KEL. SEMPUR                | 150    | m3     | Dinas<br>Perumahan<br>dan<br>Permukiman |
| 119<br>7 | Iwan<br>Iswanto, ST                    | Partai<br>Demokrasi<br>Indonesia<br>Perjuangan | Pembangunan<br>Drainase<br>Lingkungan | Sindangbarang Pengkolan No. 47/60,<br>RT.06/RW.04, Sindangbarang, Kec.<br>Bogor Bar., Kota Bogor, Jawa Barat<br>16117, Indonesia                                                                     | KEL.<br>SINDANGBARA<br>NG  | 96     | m3     | Dinas<br>Perumahan<br>dan<br>Permukiman |
| 119<br>8 | Achmad<br>Rifki<br>Alaydrus,<br>SH     | Partai<br>Amanat<br>Nasional                   | Pembangunan<br>Jalan<br>Lingkungan    | CQM9+CCH, Jl. Cijahe Gg. Makam,<br>RT.03/RW.13, Cilendek Bar., Kec.<br>Bogor Bar., Kota Bogor, Jawa Barat<br>16113, Indonesia                                                                        | KEL.<br>CILENDEK<br>BARAT  | 200    | m2     | Dinas<br>Perumahan<br>dan<br>Permukiman |
| 119<br>9 | H. Atang<br>Trisnanto,<br>S.Hut., M.Si | Partai<br>Keadilan<br>Sejahtera                | Pembangunan<br>Taman<br>Permukiman    | TAMAN FAMILY / RUANG TERBUKA<br>HIJAU di Jl. Palupuh I<br>RT.02/RW.02, Tegal Gundil, Kec.<br>Bogor Utara, Kota Bogor, Jawa Barat<br>16152. Berbentuk Segitiga 300 m2.<br>(Usulan H. Atang Trisnanto) | KEL.<br>TEGALGUNDIL        | 127    | m2     | Dinas<br>Perumahan<br>dan<br>Permukiman |
| 120<br>0 | H. Karnain<br>Asyhar, S.P,<br>M.Si     | Partai<br>Keadilan<br>Sejahtera                | Pemeliharaan<br>Jalan<br>Lingkungan   | Jl. Johar RT.04/RW.04, Cibadak,<br>Kec. Tanah Sereal, Kota Bogor, Jawa<br>Barat 16164, Indonesia                                                                                                     | KEL.<br>KEDUNGWARI<br>NGIN | 1250   | m2     | Dinas<br>Perumahan<br>dan<br>Permukiman |
| 120<br>1 | Angga Alan<br>Surawijaya,<br>S.Pi      | Partai<br>Keadilan<br>Sejahtera                | Pembangunan<br>Jalan<br>Lingkungan    | Jl. Komp. Curug Sari Agung No.1-5,<br>RT.04/RW.02, Curug, Kec. Bogor<br>Bar., Kota Bogor, Jawa Barat 16113,<br>Indonesia                                                                             | KEL. CURUG                 | 5250   | m2     | Dinas<br>Perumahan<br>dan<br>Permukiman |
| 120<br>2 | Sendhy<br>Pratama,<br>SH, MH           | Partai Hati<br>Nurani<br>Rakyat                | Pembangunan<br>Drainase<br>Lingkungan | Jl. Jabaru II No.52, RT.02/RW.10,<br>Pasirkuda, Kec. Bogor Bar., Kota<br>Bogor, Jawa Barat 16119, Indonesia                                                                                          | KEL.<br>PASIRKUDA          | 60     | m3     | Dinas<br>Perumahan                      |



RENCANA KERJA PEMERINTAH DAERAH  
(RKPD) KOTA BOGOR TAHUN 2024

| No.  | Pengusul                         | Fraksi                        | Usulan                          | Alamat                                                                                                                                                                 | Kelurahan          | Volume | Satuan | Tujuan PD                      |
|------|----------------------------------|-------------------------------|---------------------------------|------------------------------------------------------------------------------------------------------------------------------------------------------------------------|--------------------|--------|--------|--------------------------------|
|      |                                  |                               |                                 |                                                                                                                                                                        |                    |        |        | dan Permukiman                 |
| 1203 | H. Atang Trisnanto, S.Hut., M.Si | Partai Keadilan Sejahtera     | Pemeliharaan Jalan Lingkungan   | Jl. R khanafiah rt 1/15 no 29, Cimahpar, Kec. Bogor Utara, Kota Bogor, Jawa Barat 16155, Indonesia                                                                     | KEL. CIMAHPAR      | 1500   | m2     | Dinas Perumahan dan Permukiman |
| 1204 | Jenal Mutaqin, SH                | Partai Gerakan Indonesia Raya | Pemeliharaan Jalan Lingkungan   | Jl Manggis 5                                                                                                                                                           | KEL. BARANANGSIANG | 240    | m2     | Dinas Perumahan dan Permukiman |
| 1205 | Mardiyanto, S.Pi                 | Partai Keadilan Sejahtera     | Pemeliharaan Jalan Lingkungan   | Cipaku Haji rt 02/07 Kota, RT.02/RW.07, Cipaku, Kec. Bogor Sel., Kota Bogor, Jawa Barat 16133, Indonesia (usulan Mardiyanto,S.Pi)                                      | KEL. CIPAKU        | 1500   | m2     | Dinas Perumahan dan Permukiman |
| 1206 | Bambang Dwi Wahyono, SH          | Partai Demokrat               | Pembangunan Jalan Lingkungan    | Gg. Mandiri No.14, RT.04/RW.06, Batutulis, Kec. Bogor Sel., Kota Bogor, Jawa Barat 16133, Indonesia ( RT 04 DAN 05 RW 06 KELURAHAN BATUTULIS KECAMATAN BOGOR SELATAN ) | KEL. BATUTULIS     | 975    | m2     | Dinas Perumahan dan Permukiman |
| 1207 | H. Karnain Asyhar, S.P, M.Si     | Partai Keadilan Sejahtera     | Pembangunan Drainase Lingkungan | Jl. Anggur1 RT 05. RW. 08 kencana , tanah sareal Kota Bogor                                                                                                            | KEL. KENCANA       | 114    | m3     | Dinas Perumahan dan Permukiman |
| 1208 | H. Atang Trisnanto, S.Hut., M.Si | Partai Keadilan Sejahtera     | Pemeliharaan Jalan Lingkungan   | Jalan Pembangunan 1, No. 5 RT 3 RW 6, Kedung Halang, Kedunghalang, Bogor Utara, RT.03/RW.06, Kedunghalang, Kec. Bogor Utara, Kota Bogor, Jawa Barat 16158, Indonesia   | KEL. KEDUNGHALANG  | 400    | m2     | Dinas Perumahan dan Permukiman |
| 1209 | M. Rusli Prihatevy, SE           | Partai Golongan Karya         | Pemeliharaan Jalan Lingkungan   | Jalan Kampung Cipaku Jl. Sekip No.8, RT.02/RW.06, Cipaku, Kec. Bogor Sel., Kota Bogor, Jawa Barat 16133, Indonesia                                                     | KEL. CIPAKU        | 200    | m2     | Dinas Perumahan dan Permukiman |
| 1210 | Rizal Utami, S.H,M.H             | Partai Persatuan Pembangunan  | Pembangunan TPT Permukiman      | Indonesia, Jl. Ardio 8 No.10, RT.02/RW.05, Cibogor, Kecamatan Bogor Tengah, Kota Bogor, Jawa Barat 16124, Indonesia                                                    | KEL. CIBOGOR       | 250    | m3     | Dinas Perumahan dan Permukiman |



RENCANA KERJA PEMERINTAH DAERAH  
(RKPD) KOTA BOGOR TAHUN 2024

| No.      | Pengusul                           | Fraksi                                         | Usulan                                      | Alamat                                                                                                                         | Kelurahan               | Volume | Satuan | Tujuan PD                               |
|----------|------------------------------------|------------------------------------------------|---------------------------------------------|--------------------------------------------------------------------------------------------------------------------------------|-------------------------|--------|--------|-----------------------------------------|
| 121<br>1 | Siti<br>Maesaroh                   | Partai<br>Demokrasi<br>Indonesia<br>Perjuangan | Pembangunan<br>TPT<br>Permukiman            | Kp. Ciranjang Rt. 04/03 Kel.<br>Pamoyanan Kec. Bogor Selatan Kota<br>Bogor                                                     | KEL.<br>PAMOYANAN       | 200    | m3     | Dinas<br>Perumahan<br>dan<br>Permukiman |
| 121<br>2 | Mardiyanto,<br>S.Pi                | Partai<br>Keadilan<br>Sejahtera                | Pembangunan<br>Drainase<br>Lingkungan       | 9R2P+65J, RT.04/RW.05, Muarasari,<br>Kec. Bogor Sel., Kota Bogor, Jawa<br>Barat 16137, Indonesia ( Usulan<br>Mardiyanto, S.Pi) | KEL.<br>MUARASARI       | 9,6    | m3     | Dinas<br>Perumahan<br>dan<br>Permukiman |
| 121<br>3 | Rizal Utami,<br>S.H,M.H            | Partai<br>Persatuan<br>Pembangunan             | Pembangunan<br>Jalan<br>Lingkungan          | babakan Sirna RT 04RW.09,<br>Tegallega, Kecamatan Bogor Tengah,<br>Kota Bogor, Jawa Barat 16129,<br>Indonesia                  | KEL.<br>TEGALEGA        | 150    | m2     | Dinas<br>Perumahan<br>dan<br>Permukiman |
| 121<br>4 | Mardiyanto,<br>S.Pi                | Partai<br>Keadilan<br>Sejahtera                | Pembangunan<br>Jalan<br>Lingkungan          | RT.06 RW.02, Bojongkerta, Bogor<br>Selatan Kota Bogor (usulan<br>Mardiyanto, S.Pi)                                             | KEL.<br>BOJONGKERT<br>A | 150    | m2     | Dinas<br>Perumahan<br>dan<br>Permukiman |
| 121<br>5 | Muhamad<br>Restu<br>Kusuma         | Partai<br>Kebangkitan<br>Bangsa                | Pembangunan<br>Drainase<br>Lingkungan       | Warung pari rt 04 rw 01 Rangka<br>mekar bogor selatan                                                                          | KEL.<br>RANGGAMEKA<br>R | 80     | m3     | Dinas<br>Perumahan<br>dan<br>Permukiman |
| 121<br>6 | Ade Askiah,<br>S.H                 | Partai<br>Gerakan<br>Indonesia<br>Raya         | Pemeliharaan<br>Jalan<br>Lingkungan         | Gg. Pangumbahan No.52,<br>RT.06/RW.04, Cikaret, Kec. Bogor<br>Sel., Kota Bogor, Jawa Barat 16132,<br>Indonesia                 | KEL. CIKARET            | 1383   | m2     | Dinas<br>Perumahan<br>dan<br>Permukiman |
| 121<br>7 | H. Karnain<br>Asyhar, S.P,<br>M.Si | Partai<br>Keadilan<br>Sejahtera                | Pemeliharaan<br>Jalan<br>Lingkungan         | Jl. Kb. Pedes No.46, RT.07/RW.03,<br>Kb. Pedes, Kec. Tanah Sereal, Kota<br>Bogor, Jawa Barat 16162, Indonesia                  | KEL.<br>KEBONPEDES      | 1080   | m2     | Dinas<br>Perumahan<br>dan<br>Permukiman |
| 121<br>8 | Ade Askiah,<br>S.H                 | Partai<br>Gerakan<br>Indonesia<br>Raya         | Pembangunan<br>Jalan<br>Lingkungan          | 8RJQ+4VH, RT.01/RW.03,<br>Bojongkerta, Kec. Bogor Sel., Kota<br>Bogor, Jawa Barat, Indonesia                                   | KEL.<br>BOJONGKERT<br>A | 150    | m2     | Dinas<br>Perumahan<br>dan<br>Permukiman |
| 121<br>9 | Said<br>Muhamad<br>Mohan           | Partai<br>Gerakan<br>Indonesia<br>Raya         | Bantuan Sosial<br>Rumah Tidak<br>Layak Huni | 9R59+7GQ, RT.02/RW.08, Genteng,<br>Kec. Bogor Sel., Kota Bogor, Jawa<br>Barat 16137, Indonesia                                 | KEL.<br>GENTENG         | 82     | m2     | Dinas<br>Perumahan<br>dan<br>Permukiman |



RENCANA KERJA PEMERINTAH DAERAH  
(RKPD) KOTA BOGOR TAHUN 2024

| No.  | Pengusul                     | Fraksi                        | Usulan                                | Alamat                                                                                                               | Kelurahan       | Volume | Satuan | Tujuan PD                      |
|------|------------------------------|-------------------------------|---------------------------------------|----------------------------------------------------------------------------------------------------------------------|-----------------|--------|--------|--------------------------------|
| 1220 | Ahmad Aswandi, S.H           | Partai Persatuan Pembangunan  | Pembangunan Drainase Lingkungan       | perumahan griya kencana asri kencana                                                                                 | KEL. KENCANA    | 81,25  | m3     | Dinas Perumahan dan Permukiman |
| 1221 | Ahmad Aswandi, S.H           | Partai Persatuan Pembangunan  | Pemeliharaan Jalan Lingkungan         | Kayumanis Rt 2 Rw 1 depan masjid Attauhid                                                                            | KEL. KAYUMANIS  | 900    | m2     | Dinas Perumahan dan Permukiman |
| 1222 | H. Karnain Asyhar, S.P, M.Si | Partai Keadilan Sejahtera     | Pemeliharaan Jalan Lingkungan         | Kota Bogor, RT.04/RW.01, Sukadamai, Kec. Tanah Sereal, Kota Bogor, Jawa Barat 16165                                  | KEL. SUKADAMAI  | 2500   | m2     | Dinas Perumahan dan Permukiman |
| 1223 | Mardiyanto, S.Pi             | Partai Keadilan Sejahtera     | Pembangunan Jembatan Permukiman       | 8RWV+CCX, RT.01/RW.04, Harjasari, Kec. Bogor Sel., Kota Bogor, Jawa Barat 16138, Indonesia (Usulan Mardiyanto, S.Pi) | KEL. HARJASARI  | 7,5    | m2     | Dinas Perumahan dan Permukiman |
| 1224 | H. Karnain Asyhar, S.P, M.Si | Partai Keadilan Sejahtera     | Pemeliharaan Jalan Lingkungan         | Perumahan Bogor Permai - Cluster Berlian, RT.04/RW.04, Cibadak, Tanah Sereal Kota Bogor                              | KEL. CIBADAK    | 1035   | m2     | Dinas Perumahan dan Permukiman |
| 1225 | H. Karnain Asyhar, S.P, M.Si | Partai Keadilan Sejahtera     | Pemeliharaan Jalan Lingkungan         | Jl. Gaharu, RT.02/RW.06, Sukadamai, Kec. Tanah Sereal, Kota Bogor, Jawa Barat 16165                                  | KEL. SUKADAMAI  | 460    | m2     | Dinas Perumahan dan Permukiman |
| 1226 | H. Azis Muslim               | Partai Gerakan Indonesia Raya | Pembangunan Drainase Lingkungan       | Jl. Selayar, RT.09/RW.07, Ciluar, Kec. Bogor Utara, Kota Bogor, Jawa Barat 16156, Indonesia                          | KEL. CILUAR     | 12     | m3     | Dinas Perumahan dan Permukiman |
| 1227 | Muhamad Restu Kusuma         | Partai Kebangkitan Bangsa     | Pemeliharaan Jalan Lingkungan         | Rt 02 Rw 8 cibeureum Mulyaharja                                                                                      | KEL. MULYAHARJA | 300    | m3     | Dinas Perumahan dan Permukiman |
| 1228 | Said Muhamad Mohan           | Partai Gerakan Indonesia Raya | Bantuan Sosial Rumah Tidak Layak Huni | 9R59+7GQ, RT.01/RW.08, Genteng, Kec. Bogor Sel., Kota Bogor, Jawa Barat 16137, Indonesia                             | KEL. GENTENG    | 58     | m2     | Dinas Perumahan dan Permukiman |
| 1229 | Said Muhamad Mohan           | Partai Gerakan                | Bantuan Sosial Rumah Tidak Layak Huni | 9R59+7GQ, RT.02/RW.08, Genteng, Kec. Bogor Sel., Kota Bogor, Jawa Barat 16137, Indonesia                             | KEL. GENTENG    | 1      | unit   | Dinas Perumahan                |



RENCANA KERJA PEMERINTAH DAERAH  
(RKPD) KOTA BOGOR TAHUN 2024

| No.  | Pengusul                          | Fraksi                                | Usulan                          | Alamat                                                                                                                                | Kelurahan          | Volume | Satuan | Tujuan PD                      |
|------|-----------------------------------|---------------------------------------|---------------------------------|---------------------------------------------------------------------------------------------------------------------------------------|--------------------|--------|--------|--------------------------------|
|      |                                   | Indonesia Raya                        |                                 |                                                                                                                                       |                    |        |        | dan Permukiman                 |
| 1230 | H. Dadang Iskandar Danubrata, S.E | Partai Demokrasi Indonesia Perjuangan | Pembangunan Drainase Lingkungan | Kp. Cipaku Skip Baru                                                                                                                  | KEL. CIPAKU        | 33,75  | m3     | Dinas Perumahan dan Permukiman |
| 1231 | H. Atang Trisnanto, S.Hut., M.Si  | Partai Keadilan Sejahtera             | Pemeliharaan Jalan Lingkungan   | Jl. Pajajaran No.233, RT.03/RW.05, Bantarjati, Kec. Bogor Utara, Kota Bogor, Jawa Barat 16153, Indonesia                              | KEL. BANTARJATI    | 396    | m2     | Dinas Perumahan dan Permukiman |
| 1232 | Angga Alan Surawijaya, S.Pi       | Partai Keadilan Sejahtera             | Pembangunan Jalan Lingkungan    | Sinbad green residence blok D2 no 3, RT.05/RW.01, Sindangbarang, Kec. Bogor Bar., Kota Bogor, Jawa Barat 16117, Indonesia             | KEL. SINDANGBARANG | 2000   | m2     | Dinas Perumahan dan Permukiman |
| 1233 | Mardiyanto, S.Pi                  | Partai Keadilan Sejahtera             | Pembangunan Jalan Lingkungan    | RT.02, RW.03, Rancamaya, Kec. Bogor Sel., Kota Bogor, Jawa Barat 16139, Indonesia (Usulan Mardiyanto, S.Pi)                           | KEL. BOJONGKERTA   | 250    | m2     | Dinas Perumahan dan Permukiman |
| 1234 | Mardiyanto, S.Pi                  | Partai Keadilan Sejahtera             | Pembangunan Drainase Lingkungan | 9R56+J4Q, Kp. Legok muncang, RT.02/RW.15, Cipaku, Kec. Bogor Sel., Kota Bogor, Jawa Barat 16133, Indonesia ( Usulan Mardiyanto, S.Pi) | KEL. CIPAKU        | 9      | m3     | Dinas Perumahan dan Permukiman |
| 1235 | Jatirin                           | Partai Kebangkitan Bangsa             | Pemeliharaan Jalan Lingkungan   | Jl. Ceger RT.04/RW.11, Tegal Gundil, Kec. Bogor Utara, Kota Bogor, Jawa Barat 16152, Indonesia                                        | KEL. TEGALGUNDIL   | 300    | m3     | Dinas Perumahan dan Permukiman |
| 1236 | H. Atang Trisnanto, S.Hut., M.Si  | Partai Keadilan Sejahtera             | Pemeliharaan TPT Permukiman     | Kp. SALABENDA RT.02/RW.04, Kayu Manis, Kec. Tanah Sereal, Kota Bogor, Jawa Barat 16169, Indonesia                                     | KEL. KAYUMANIS     | 75     | m3     | Dinas Perumahan dan Permukiman |
| 1237 | H. Atang Trisnanto, S.Hut., M.Si  | Partai Keadilan Sejahtera             | Pemeliharaan Jalan Lingkungan   | RT.05 RW.02, Ciluar, Kec. Bogor Utara, Kota Bogor, Jawa Barat 16156, Indonesia                                                        | KEL. CILUAR        | 500    | m2     | Dinas Perumahan dan Permukiman |
| 1238 | H. Atang Trisnanto, S.Hut., M.Si  | Partai Keadilan Sejahtera             | Pembangunan Jalan Lingkungan    | RT.03 RW.05 Rambay, Kel.Ciluar, Kec.Kota Bogor Utara. Jalan setapak                                                                   | KEL. CILUAR        | 500    | m2     | Dinas Perumahan                |



RENCANA KERJA PEMERINTAH DAERAH  
(RKPD) KOTA BOGOR TAHUN 2024

| No.  | Pengusul                         | Fraksi                    | Usulan                        | Alamat                                                                                                                                                                                                                                          | Kelurahan        | Volume | Satuan | Tujuan PD                      |
|------|----------------------------------|---------------------------|-------------------------------|-------------------------------------------------------------------------------------------------------------------------------------------------------------------------------------------------------------------------------------------------|------------------|--------|--------|--------------------------------|
|      |                                  |                           |                               | pxl = 500mx1m (usulan H. Atang Trisnanto)                                                                                                                                                                                                       |                  |        |        | dan Permukiman                 |
| 1239 | H. Atang Trisnanto, S.Hut., M.Si | Partai Keadilan Sejahtera | Pemeliharaan Jalan Lingkungan | RT.02/RW.02, Ciluar, Kec. Bogor Utara, Kota Bogor, Jawa Barat 16156, Indonesia                                                                                                                                                                  | KEL. CILUAR      | 300    | m2     | Dinas Perumahan dan Permukiman |
| 1240 | H. Atang Trisnanto, S.Hut., M.Si | Partai Keadilan Sejahtera | Pemeliharaan Jalan Lingkungan | kawung luwuk rt:004/001, RT.04/RW.01, Tegal Gundil, Kec. Bogor Utara, Kota Bogor, Jawa Barat 16152, Indonesia. Pengaspalan Jalan, Panjang x lebar = 560mx1m (Usulan H. Atang Trisnanto)                                                         | KEL. TEGALGUNDIL | 560    | m2     | Dinas Perumahan dan Permukiman |
| 1241 | R. Dodi Setiawan                 | Partai Demokrat           | Pemeliharaan TPT Permukiman   | Arya widura residance jl.arya widura V no.15, RT.06/RW.14, Tegal Gundil, Kec. Bogor Utara, Kota Bogor, Jawa Barat 16152, Indonesia ( JALAN ARYAWIDURA V RT 06 RW 14 KELURAHAN TEGAL GUNDIL KECAMATAN BOGOR UTARA / BELAKANG MUSHOLA AL IKHLAS ) | KEL. TEGALGUNDIL | 140    | m3     | Dinas Perumahan dan Permukiman |
| 1242 | H. Atang Trisnanto, S.Hut., M.Si | Partai Keadilan Sejahtera | Pembangunan TPT Permukiman    | CRG8+637, RT.04/RW.01, Tegal Gundil, Kec. Bogor Utara, Kota Bogor, Jawa Barat 16152, Indonesia. TPT Pemukiman. (Usulan H. Atang Trisnanto)                                                                                                      | KEL. TEGALGUNDIL | 60     | m3     | Dinas Perumahan dan Permukiman |
| 1243 | H. Atang Trisnanto, S.Hut., M.Si | Partai Keadilan Sejahtera | Pemeliharaan Jalan Lingkungan | Pengaspalan Jalan RT.05/RW.08, Babakan, Kec. Bogor Utara, Kota Bogor, Jawa Barat, Indonesia. 900mx1,2m. (Usulan H. Atang Trisnanto)                                                                                                             | KEL. CIMAHPAR    | 1080   | m2     | Dinas Perumahan dan Permukiman |
| 1244 | H. Atang Trisnanto, S.Hut., M.Si | Partai Keadilan Sejahtera | Pembangunan Jalan Lingkungan  | CRXC+RVJ, Jl. Raya Cibuluh, RT.01/RW.04, Cibuluh, Kec. Bogor Utara, Kota Bogor, Jawa Barat 16151, Indonesia. (Usulan H. Atang Trisnanto)                                                                                                        | KEL. CIBULUH     | 300    | m2     | Dinas Perumahan dan Permukiman |
| 1245 | H. Atang Trisnanto, S.Hut., M.Si | Partai Keadilan Sejahtera | Pembangunan TPT Permukiman    | Kp. Kawung Luwuk, RT.5/RW.1, Tegal Gundil, Kec. Bogor Utara, Kota Bogor, Jawa Barat 16152, TPT                                                                                                                                                  | KEL. TEGALGUNDIL | 496    | m3     | Dinas Perumahan                |



RENCANA KERJA PEMERINTAH DAERAH  
(RKPD) KOTA BOGOR TAHUN 2024

| No.      | Pengusul                         | Fraksi                       | Usulan                          | Alamat                                                                                                                                                    | Kelurahan        | Volume | Satuan | Tujuan PD                      |
|----------|----------------------------------|------------------------------|---------------------------------|-----------------------------------------------------------------------------------------------------------------------------------------------------------|------------------|--------|--------|--------------------------------|
|          |                                  |                              |                                 | Pemukiman (Usulan H. Atang Trisnanto)                                                                                                                     |                  |        |        | dan Permukiman                 |
| 124<br>6 | H. Atang Trisnanto, S.Hut., M.Si | Partai Keadilan Sejahtera    | Pemeliharaan Jalan Lingkungan   | Perbatasan Gang antara RT 6 dengan RT 2 RW 01 Kel. Tegalgundil, Bogor Utara. Pengaspalan jalan (Usulan H. Atang Trisnanto)                                | KEL. TEGALGUNDIL | 200    | m2     | Dinas Perumahan dan Permukiman |
| 124<br>7 | H. Atang Trisnanto, S.Hut., M.Si | Partai Keadilan Sejahtera    | Pembangunan Drainase Lingkungan | Jl. Palupuh I, 2, 6, 5., RT.02/RW.02, Tegal Gundil, Kec. Bogor Utara, Kota Bogor, Jawa Barat 16152, Indonesia                                             | KEL. TEGALGUNDIL | 55,05  | m3     | Dinas Perumahan dan Permukiman |
| 124<br>8 | H. Atang Trisnanto, S.Hut., M.Si | Partai Keadilan Sejahtera    | Pemeliharaan Jalan Lingkungan   | Jl. Papuluh Bawah , RT.06/RW.02, Tegal Gundil, Kec. Bogor Utara, Kota Bogor, Jawa Barat 16152, Indonesia                                                  | KEL. TEGALGUNDIL | 399    | m2     | Dinas Perumahan dan Permukiman |
| 124<br>9 | Rizal Utami, S.H,M.H             | Partai Persatuan Pembangunan | Pembangunan Drainase Lingkungan | Jl. Ardio Blok Ardio 8 No.40, RT.02/RW.5, Cibogor, Kecamatan Bogor Tengah, Kota Bogor, Jawa Barat 16124, Indonesia                                        | KEL. CIBOGOR     | NaN    | m3     | Dinas Perumahan dan Permukiman |
| 125<br>0 | H. Murtadlo, S.PD.I, M.Si        | Partai Golongan Karya        | Pemeliharaan Jalan Lingkungan   | kp mesjid jalan kh ahmad syani, FQJG+277, Jl. Arwana Raya, RT.03/RW.07, Mekarwangi, Kec. Tanah Sereal, Kota Bogor, Jawa Barat 16168, Indonesia            | KEL. MEKARWANGI  | 800    | m2     | Dinas Perumahan dan Permukiman |
| 125<br>1 | Hj. Sri Kusnaeni, S.T.P, M.E.I   | Partai Keadilan Sejahtera    | Pembangunan Jalan Lingkungan    | Jl. Lembur Sawah, RT.06/RW.02, Mulyaharja, Kec. Bogor Sel., Kota Bogor, Jawa Barat 16135, Indonesia                                                       | KEL. MULYAHARJA  | 1600   | m2     | Dinas Perumahan dan Permukiman |
| 125<br>2 | Mardiyanto, S.Pi                 | Partai Keadilan Sejahtera    | Pembangunan Drainase Lingkungan | 9RG2+R9X, RT.03/RW.08, Ranggamekar, Kec. Bogor Sel., Kota Bogor, Jawa Barat 16136, Indonesia ( Usulan Mardiyanto, S.Pi)                                   | KEL. RANGGAMEKAR | 10     | m3     | Dinas Perumahan dan Permukiman |
| 125<br>3 | H. Karnain Asyhar, S.P, M.Si     | Partai Keadilan Sejahtera    | Pembangunan Drainase Lingkungan | UKM KARYA TEMPE MANDIRI, Jalan Cipon indah Jl. Cimanggu Barata No.30, RT.05/RW.4, Kedungbadak, Kec. Tanah Sereal, Kota Bogor, Jawa Barat 16162, Indonesia | KEL. KEDUNGBADAK | 195    | m3     | Dinas Perumahan dan Permukiman |



RENCANA KERJA PEMERINTAH DAERAH  
(RKPD) KOTA BOGOR TAHUN 2024

| No.  | Pengusul                          | Fraksi                                | Usulan                                | Alamat                                                                                                                                                                              | Kelurahan        | Volume | Satuan         | Tujuan PD                      |
|------|-----------------------------------|---------------------------------------|---------------------------------------|-------------------------------------------------------------------------------------------------------------------------------------------------------------------------------------|------------------|--------|----------------|--------------------------------|
| 1254 | Atty Somaddikarya                 | Partai Demokrasi Indonesia Perjuangan | Bantuan Sosial Rumah Tidak Layak Huni | Jl. Pamoyanan No.22, RT.03/RW.02, Ranggamekar, Kec. Bogor Sel., Kota Bogor, Jawa Barat 16136, Indonesia                                                                             | KEL. RANGGAMEKAR | 83     | m <sup>2</sup> | Dinas Perumahan dan Permukiman |
| 1255 | Adityawarm an Adil, S.Si, M.Si    | Partai Keadilan Sejahtera             | Pembangunan Drainase Lingkungan       | Jl. Paledang Gg. Tanjakan Pala No.25, RT.05/RW.07, Paledang, Kecamatan Bogor Tengah, Kota Bogor, Jawa Barat 16122, Indonesia (RW 7 Kel. Paledang Kecamatan Bogor Tengah, Kota Bogor | KEL. PALEDANG    | 300    | m3             | Dinas Perumahan dan Permukiman |
| 1256 | Anna Mariam Fadhilah, S.Si, M.Si  | Partai Keadilan Sejahtera             | Pemeliharaan Jalan Lingkungan         | CR45+GR6, Gg. Gapura Yatek, RT.02/RW.09, Tegallega, Kecamatan Bogor Tengah, Kota Bogor, Jawa Barat 16129, Indonesia                                                                 | KEL. TEGALEGA    | 160    | m2             | Dinas Perumahan dan Permukiman |
| 1257 | H. Dadang Iskandar Danubrata, S.E | Partai Demokrasi Indonesia Perjuangan | Pembangunan Jalan Lingkungan          | Jl. Wr. Bandrek No.13, RT.02/RW.03, Bondongan, Kec. Bogor Sel., Kota Bogor, Jawa Barat 16131, Indonesia                                                                             | KEL. BONDONGAN   | 160    | m2             | Dinas Perumahan dan Permukiman |
| 1258 | Sendhy Pratama, SH, MH            | Partai Hati Nurani Rakyat             | Pembangunan Drainase Lingkungan       | CQJQ+2JG, Jl. Cimanggu Barata, RT.04/RW.03, Kedung Jaya, Kec. Tanah Sereal, Kota Bogor, Jawa Barat 16162, Indonesia                                                                 | KEL. KEDUNGBADAK | 25     | m3             | Dinas Perumahan dan Permukiman |
| 1259 | H. Dadang Iskandar Danubrata, S.E | Partai Demokrasi Indonesia Perjuangan | Pembangunan Jalan Lingkungan          | Kp. Sukajadi                                                                                                                                                                        | KEL. BONDONGAN   | 125    | m2             | Dinas Perumahan dan Permukiman |
| 1260 | H. Dadang Iskandar Danubrata, S.E | Partai Demokrasi Indonesia Perjuangan | Pembangunan Jalan Lingkungan          | Jl. Batu Tulis No.32, RT.02/RW.04, Bondongan, Kec. Bogor Sel., Kota Bogor, Jawa Barat 16131, Indonesia                                                                              | KEL. BONDONGAN   | 250    | m2             | Dinas Perumahan dan Permukiman |
| 1261 | H. Dadang Iskandar Danubrata, S.E | Partai Demokrasi Indonesia Perjuangan | Pembangunan Jalan Lingkungan          | Jl. Warung Bandrek                                                                                                                                                                  | KEL. BONDONGAN   | 500    | m2             | Dinas Perumahan dan Permukiman |





RENCANA KERJA PEMERINTAH DAERAH  
(RKPD) KOTA BOGOR TAHUN 2024

| No.      | Pengusul                               | Fraksi                                 | Usulan                                | Alamat                                                                                                                                                    | Kelurahan            | Volume | Satuan | Tujuan PD                               |
|----------|----------------------------------------|----------------------------------------|---------------------------------------|-----------------------------------------------------------------------------------------------------------------------------------------------------------|----------------------|--------|--------|-----------------------------------------|
| 126<br>2 | Rizal Utami,<br>S.H,M.H                | Partai<br>Persatuan<br>Pembangu<br>nan | Pembangunan<br>TPT<br>Permukiman      | Jl. Ardio No.2, RT.01/RW.02,<br>Cibogor, Kecamatan Bogor Tengah,<br>Kota Bogor, Jawa Barat 16124,<br>Indonesia                                            | KEL. CIBOGOR         | 200    | m3     | Dinas<br>Perumahan<br>dan<br>Permukiman |
| 126<br>3 | Endah<br>Purwanti,<br>S.Pi             | Partai<br>Keadilan<br>Sejahtera        | Pembangunan<br>Drainase<br>Lingkungan | Drainase pemukiman RT04 RW05<br>kel. Cimahpar                                                                                                             | KEL.<br>CIMAHPAR     | 60     | m3     | Dinas<br>Perumahan<br>dan<br>Permukiman |
| 126<br>4 | H. Atang<br>Trisnanto,<br>S.Hut., M.Si | Partai<br>Keadilan<br>Sejahtera        | Pembangunan<br>TPT<br>Permukiman      | Bantarjati Atas Rukun Warga 13<br>Bogor Utara 16153, RT.2/13,<br>RT.01/RW.10, Bantarjati, Kec. Bogor<br>Utara, Kota Bogor, Jawa Barat<br>16153, Indonesia | KEL.<br>BANTARJATI   | 30     | m3     | Dinas<br>Perumahan<br>dan<br>Permukiman |
| 126<br>5 | Eka<br>Wardhana,<br>S.IP               | Partai<br>Golongan<br>Karya            | Pembangunan<br>Drainase<br>Lingkungan | Gg.Barjo                                                                                                                                                  | KEL. KEBON<br>KALAPA | 37,5   | m3     | Dinas<br>Perumahan<br>dan<br>Permukiman |
| 126<br>6 | Sendhy<br>Pratama,<br>SH, MH           | Partai Hati<br>Nurani<br>Rakyat        | Pembangunan<br>Drainase<br>Lingkungan | Jl. Kp. God No.11, RT.03/RW.08,<br>Curug, Kec. Bogor Bar., Kota Bogor,<br>Jawa Barat 16113, Indonesia                                                     | KEL. CURUG           | 5,25   | m3     | Dinas<br>Perumahan<br>dan<br>Permukiman |
| 126<br>7 | H. Mulyadi,<br>S.H                     | Partai<br>Demokrat                     | Pembangunan<br>Jalan<br>Lingkungan    | 9QVV+33P, RT.05/RW.06, Paledang,<br>Kecamatan Bogor Tengah, Kota<br>Bogor, Jawa Barat 16119, Indonesia                                                    | KEL.<br>PALEDANG     | 250    | m2     | Dinas<br>Perumahan<br>dan<br>Permukiman |
| 126<br>8 | Drs.<br>Mahpudi<br>Ismail              | Partai<br>Gerakan<br>Indonesia<br>Raya | Pembangunan<br>Drainase<br>Lingkungan | Kp. Semplak RT 003/004 kelurahan<br>bubulak kecamatan bogor barat Kota<br>bogor                                                                           | KEL. BUBULAK         | 240    | m3     | Dinas<br>Perumahan<br>dan<br>Permukiman |
| 126<br>9 | Eka<br>Wardhana,<br>S.IP               | Partai<br>Golongan<br>Karya            | Pembangunan<br>Drainase<br>Lingkungan | CQ5J+965, Jl. Ledeng Sindangsari,<br>RT.01/RW.10, Kb. Klp., Kecamatan<br>Bogor Tengah, Kota Bogor, Jawa<br>Barat 16125, Indonesia                         | KEL. KEBON<br>KALAPA | 300    | m3     | Dinas<br>Perumahan<br>dan<br>Permukiman |
| 127<br>0 | Sendhy<br>Pratama,<br>SH, MH           | Partai Hati<br>Nurani<br>Rakyat        | Pembangunan<br>Jalan<br>Lingkungan    | Jl. Cijahe Gg Sawargi, RT.02/RW.01,<br>Curugmekar, Kec. Bogor Bar., Kota<br>Bogor, Jawa Barat 16113, Indonesia                                            | KEL.<br>CURUGMEKAR   | 375    | m2     | Dinas<br>Perumahan<br>dan<br>Permukiman |



RENCANA KERJA PEMERINTAH DAERAH  
(RKPD) KOTA BOGOR TAHUN 2024

| No.      | Pengusul                         | Fraksi                        | Usulan                                | Alamat                                                                                                                                 | Kelurahan          | Volume | Satuan | Tujuan PD                      |
|----------|----------------------------------|-------------------------------|---------------------------------------|----------------------------------------------------------------------------------------------------------------------------------------|--------------------|--------|--------|--------------------------------|
| 127<br>1 | H. Mochamad Zenal Abidin, S.Pd.I | Partai Gerakan Indonesia Raya | Pembangunan Jalan Lingkungan          | Jl. Bharatapura Cimanggu No.blok 6, RT.01/RW.09, Kedungbadak, Kec. Tanah Sereal, Kota Bogor, Jawa Barat 16164, Indonesia               | KEL. KEDUNGBADA K  | 300    | m2     | Dinas Perumahan dan Permukiman |
| 127<br>2 | H. Atang Trisnanto, S.Hut., M.Si | Partai Keadilan Sejahtera     | Pembangunan Jalan Lingkungan          | RT.02 RW.02 Kampung Babakan, Kel.Ciuar, Kec.Kota Bogor Utara. Pembangunan Pengaspalan Jalan Setapak (600m) (usulan H. Atang Trisnanto) | KEL. CILUAR        | 600    | m2     | Dinas Perumahan dan Permukiman |
| 127<br>3 | Said Muhamad Mohan               | Partai Gerakan Indonesia Raya | Bantuan Sosial Rumah Tidak Layak Huni | 8RFV+VM3, RT.04/RW.02, Bojongkerta, Kec. Bogor Sel., Kota Bogor, Jawa Barat 16139, Indonesia                                           | KEL. BOJONGKERTA A | 50     | m2     | Dinas Perumahan dan Permukiman |
| 127<br>4 | Pepen Firdaus, S.Sos             | Partai Gerakan Indonesia Raya | Pemeliharaan Jalan Lingkungan         | Jl. Ciburial Indah 1 No.10, RT.03/RW.04, Baranangsiang, Kec. Bogor Tim., Kota Bogor, Jawa Barat 16143, Indonesia                       | KEL. BARANANGSIANG | 1140   | m2     | Dinas Perumahan dan Permukiman |
| 127<br>5 | Zaenul Mutaqin                   | Partai Persatuan Pembangunan  | Pemeliharaan Jalan Lingkungan         | Setu gede RT 03/RW 08,Kel. Setugede Kec. Bogor Bar., Kota Bogor, Jawa Barat 16116, Indonesia                                           | KEL. SITUGEDE      | 150    | m2     | Dinas Perumahan dan Permukiman |
| 127<br>6 | Said Muhamad Mohan               | Partai Gerakan Indonesia Raya | Bantuan Sosial Rumah Tidak Layak Huni | 9R59+7GQ, RT.02/RW.08, Genteng, Kec. Bogor Sel., Kota Bogor, Jawa Barat 16137, Indonesia                                               | KEL. GENTENG       | 66     | m2     | Dinas Perumahan dan Permukiman |
| 127<br>7 | Zaenul Mutaqin                   | Partai Persatuan Pembangunan  | Pemeliharaan Jalan Lingkungan         | Balumbang Jaya, RT.04/RW.03, Balumbangjaya, Kec. Bogor Bar., Kota Bogor, Jawa Barat 16115, Indonesia                                   | KEL. BALUMBANGJAYA | 300    | m2     | Dinas Perumahan dan Permukiman |
| 127<br>8 | Adityawarm an Adil, S.Si, M.Si   | Partai Keadilan Sejahtera     | Pemeliharaan Jalan Lingkungan         | Jl. Paledang Gg. Tanjakan Pala No.240, RT.04/RW.07, Paledang, Kecamatan Bogor Tengah, Kota Bogor, Jawa Barat 16122, Indonesia          | KEL. PALEDANG      | 500    | m2     | Dinas Perumahan dan Permukiman |
| 127<br>9 | Zaenul Mutaqin                   | Partai Persatuan Pembangunan  | Pemeliharaan Jalan Lingkungan         | Babakan Lio RT.01/RW.07, Balumbangjaya, Kec. Bogor Bar., Kota Bogor, Jawa Barat 16114, Indonesia                                       | KEL. BALUMBANGJAYA | 2000   | m2     | Dinas Perumahan dan Permukiman |



RENCANA KERJA PEMERINTAH DAERAH  
(RKPD) KOTA BOGOR TAHUN 2024

| No.  | Pengusul                         | Fraksi                                | Usulan                                | Alamat                                                                                                                | Kelurahan          | Volume | Satuan | Tujuan PD                      |
|------|----------------------------------|---------------------------------------|---------------------------------------|-----------------------------------------------------------------------------------------------------------------------|--------------------|--------|--------|--------------------------------|
| 1280 | Edi Darmawansyah, SH             | Partai Bulan Bintang                  | Pemeliharaan Jalan Lingkungan         | FQ2X+FM4, RT.02/RW.03, Sukaresmi, Kec. Tanah Sereal, Kota Bogor, Jawa Barat 16165, Indonesia                          | KEL. SUKARESMI     | 500    | m2     | Dinas Perumahan dan Permukiman |
| 1281 | Iwan Iswanto, ST                 | Partai Demokrasi Indonesia Perjuangan | Pemeliharaan Jalan Lingkungan         | CQ99+WF4, Sindangbarang Pengkolan, RT.04/RW.04, Sindangbarang, Bogor Barat, Kota Bogor, Jawa Barat 16117, Indonesia   | KEL. SINDANGBARANG | 1408,8 | m2     | Dinas Perumahan dan Permukiman |
| 1282 | Jenal Mutaqin, SH                | Partai Gerakan Indonesia Raya         | Pembangunan Jalan Lingkungan          | Jl. Paledang Blok Beton No.3, RT.01/RW.01, Panaragan, Kecamatan Bogor Tengah, Kota Bogor, Jawa Barat 16125, Indonesia | KEL. PALEDANG      | 250    | m2     | Dinas Perumahan dan Permukiman |
| 1283 | H. Atang Trisnanto, S.Hut., M.Si | Partai Keadilan Sejahtera             | Pemeliharaan Jalan Lingkungan         | Jl. Ciremei Ujung No.5, RT.01/RW.09, Bantarjati, Kec. Bogor Utara, Kota Bogor, Jawa Barat 16153, Indonesia            | KEL. BANTARJATI    | 32     | m2     | Dinas Perumahan dan Permukiman |
| 1284 | Iwan Iswanto, ST                 | Partai Demokrasi Indonesia Perjuangan | Pembangunan Drainase Lingkungan       | CQC9+GGP, RT.07/RW.04, Sindangbarang, Kec. Bogor Bar., Kota Bogor, Jawa Barat 16117, Indonesia                        | KEL. SINDANGBARANG | 72     | m3     | Dinas Perumahan dan Permukiman |
| 1285 | Said Muhamad Mohan               | Partai Gerakan Indonesia Raya         | Bantuan Sosial Rumah Tidak Layak Huni | 9R59+7GQ, RT.02/RW.08, Genteng, Kec. Bogor Sel., Kota Bogor, Jawa Barat 16137, Indonesia                              | KEL. GENTENG       | 50     | m2     | Dinas Perumahan dan Permukiman |
| 1286 | Angga Alan Surawijaya, S.Pi      | Partai Keadilan Sejahtera             | Pembangunan Jalan Lingkungan          | Jl. Mawar No.32b, RT.03/RW.05, Menteng, Kec. Bogor Bar., Kota Bogor, Jawa Barat 16125, Indonesia                      | KEL. MENTENG       | 600    | m2     | Dinas Perumahan dan Permukiman |
| 1287 | H. Azis Muslim                   | Partai Gerakan Indonesia Raya         | Pemeliharaan Jalan Lingkungan         | Jalan Utama Nuri Raya Perumahan Ciluar Asri                                                                           | KEL. CILUAR        | 3200   | m2     | Dinas Perumahan dan Permukiman |



RENCANA KERJA PEMERINTAH DAERAH  
(RKPD) KOTA BOGOR TAHUN 2024

| No.  | Pengusul                         | Fraksi                                | Usulan                                | Alamat                                                                                                                                                              | Kelurahan           | Volume | Satuan | Tujuan PD                      |
|------|----------------------------------|---------------------------------------|---------------------------------------|---------------------------------------------------------------------------------------------------------------------------------------------------------------------|---------------------|--------|--------|--------------------------------|
| 1288 | Adityawarm an Adil, S.Si, M.Si   | Partai Keadilan Sejahtera             | Pemeliharaan Jalan Lingkungan         | Jl. Paledang No.43, RT.06/RW.07, Paledang, Kecamatan Bogor Tengah, Kota Bogor, Jawa Barat 16122, Indonesia (RW 7 Kel. Paledang Kecamatan Bogor Tengah, Kota Bogor ) | KEL. PALEDANG       | 750    | m2     | Dinas Perumahan dan Permukiman |
| 1289 | Iwan Iswanto, ST                 | Partai Demokrasi Indonesia Perjuangan | Pembangunan Drainase Lingkungan       | CQC9+QM7, RT.08/RW.04, Sindangbarang, Kec. Bogor Bar., Kota Bogor, Jawa Barat 16117, Indonesia                                                                      | KEL. SINDANGBARA NG | 50,4   | m3     | Dinas Perumahan dan Permukiman |
| 1290 | Drs. Mahpudi Ismail              | Partai Gerakan Indonesia Raya         | Pembangunan Jalan Lingkungan          | Rt 02 Rw 03 Kel Bubulak Kec Bogor Barat                                                                                                                             | KEL. BUBULAK        | 540    | m2     | Dinas Perumahan dan Permukiman |
| 1291 | Angga Alan Surawijaya, S.Pi      | Partai Keadilan Sejahtera             | Pembangunan Jalan Lingkungan          | Komplek BRP RW 11                                                                                                                                                   | KEL. CURUG          | 2000   | m2     | Dinas Perumahan dan Permukiman |
| 1292 | Atty Somaddikarya                | Partai Demokrasi Indonesia Perjuangan | Pembangunan Drainase Lingkungan       | KP. KEBON KELAPA                                                                                                                                                    | KEL. KENCANA        | 525    | m2     | Dinas Perumahan dan Permukiman |
| 1293 | Said Muhamad Mohan               | Partai Gerakan Indonesia Raya         | Bantuan Sosial Rumah Tidak Layak Huni | 9R59+7GQ, RT.02/RW.08, Genteng, Kec. Bogor Sel., Kota Bogor, Jawa Barat 16137, Indonesia                                                                            | KEL. GENTENG        | 1      | unit   | Dinas Perumahan dan Permukiman |
| 1294 | Said Muhamad Mohan               | Partai Gerakan Indonesia Raya         | Bantuan Sosial Rumah Tidak Layak Huni | 8RJR+CQX, Jl. Bakom Pesantren, RT.01/RW.05, Bojongkerta, Kec. Bogor Sel., Kota Bogor, Jawa Barat 16139, Indonesia                                                   | KEL. BOJONGKERTA    | 50     | m2     | Dinas Perumahan dan Permukiman |
| 1295 | H. Atang Trisnanto, S.Hut., M.Si | Partai Keadilan Sejahtera             | Pembangunan Jalan Lingkungan          | CRFH+8RF, Jl. RM Sapeha, RT.02/RW.04, Cimahpar, Kec. Bogor Utara, Kota Bogor, Jawa Barat, Indonesia                                                                 | KEL. CIMAHPAR       | 2250   | m2     | Dinas Perumahan dan Permukiman |
| 1296 | H. Azis Muslim                   | Partai Gerakan                        | Pembangunan Jalan Lingkungan          | Jalan Tunggilis RT 04 RW 13 Kedung Halang Bogor Utara Kota Bogor Jawa Barat                                                                                         | KEL. KEDUNGHALA NG  | 720    | m2     | Dinas Perumahan                |



RENCANA KERJA PEMERINTAH DAERAH  
(RKPD) KOTA BOGOR TAHUN 2024

| No.  | Pengusul                          | Fraksi                                | Usulan                          | Alamat                                                                                                            | Kelurahan       | Volume | Satuan | Tujuan PD                      |
|------|-----------------------------------|---------------------------------------|---------------------------------|-------------------------------------------------------------------------------------------------------------------|-----------------|--------|--------|--------------------------------|
|      |                                   | Indonesia Raya                        |                                 |                                                                                                                   |                 |        |        | dan Permukiman                 |
| 1297 | Edi Darmawansyah, SH              | Partai Bulan Bintang                  | Pemeliharaan Jalan Lingkungan   | Jl. Raya Cilebut No.14, RT.01/RW.02, Sukaresmi, Kec. Tanah Sereal, Kota Bogor, Jawa Barat 16165, Indonesia        | KEL. SUKARESMI  | 200    | m2     | Dinas Perumahan dan Permukiman |
| 1298 | Sopian, SE                        | Partai Gerakan Indonesia Raya         | Pembangunan Drainase Lingkungan | Jl. Ciremei Ujung, RT.02/RW.10, Bantarjati, Kec. Bogor Utara, Kota Bogor, Jawa Barat 16153, Indonesia             | KEL. BANTARJATI | 100    | m3     | Dinas Perumahan dan Permukiman |
| 1299 | Eka Wardhana, S.IP                | Partai Golongan Karya                 | Pemeliharaan Jalan Lingkungan   | Katulampam Dam Rt 03/14 Kec. Bogor Tim., Kota Bogor, Jawa Barat 16144, Indonesia                                  | KEL. KATULAMPA  | 190    | m2     | Dinas Perumahan dan Permukiman |
| 1300 | H. Syarif Hidayat Sastra, SE      | Partai Demokrasi Indonesia Perjuangan | Pembangunan Drainase Lingkungan | Kp. Sawah                                                                                                         | KEL. TANAHBARU  | 10000  | m3     | Dinas Perumahan dan Permukiman |
| 1301 | Sopian, SE                        | Partai Gerakan Indonesia Raya         | Pembangunan Drainase Lingkungan | Jl. Ciremei Ujung No.4, RT.04/RW.08, Bantarjati, Kec. Bogor Utara, Kota Bogor, Jawa Barat 16153, Indonesia        | KEL. BANTARJATI | 3      | m3     | Dinas Perumahan dan Permukiman |
| 1302 | Drs. Mahpudi Ismail               | Partai Gerakan Indonesia Raya         | Pembangunan Jalan Lingkungan    | Jl. Cifor No.55, RT.04/RW.03, Bubulak, Kec. Bogor Bar., Kota Bogor, Jawa Barat 16115, Indonesia                   | KEL. BUBULAK    | 600    | m2     | Dinas Perumahan dan Permukiman |
| 1303 | H. Dadang Iskandar Danubrata, S.E | Partai Demokrasi Indonesia Perjuangan | Pembangunan Drainase Lingkungan | Jalan Raya Ciapus (Cikaret) No.15, RT.01/RW.07, Cikaret, Kec. Bogor Sel., Kota Bogor, Jawa Barat 16132, Indonesia | KEL. CIKARET    | 252    | m3     | Dinas Perumahan dan Permukiman |
| 1304 | Sopian, SE                        | Partai Gerakan Indonesia Raya         | Pembangunan Jalan Lingkungan    | Bantarjati Lebak, RT.01/RW.01, Bantarjati, Kec. Bogor Utara, Kota Bogor, Jawa Barat 16153, Indonesia              | KEL. BANTARJATI | 2200   | m2     | Dinas Perumahan dan Permukiman |



RENCANA KERJA PEMERINTAH DAERAH  
(RKPD) KOTA BOGOR TAHUN 2024

| No.      | Pengusul                                   | Fraksi                                             | Usulan                                      | Alamat                                                                                                                                                   | Kelurahan           | Volume | Satuan | Tujuan PD                               |
|----------|--------------------------------------------|----------------------------------------------------|---------------------------------------------|----------------------------------------------------------------------------------------------------------------------------------------------------------|---------------------|--------|--------|-----------------------------------------|
| 130<br>5 | Drs.<br>Mahpudi<br>Ismail                  | Partai<br>Gerakan<br>Indonesia<br>Raya             | Pemeliharaan<br>Jalan<br>Lingkungan         | Jl. Sindang Barang No.100,<br>RT.05/RW.03, Bubulak, Kec. Bogor<br>Bar., Kota Bogor, Jawa Barat 16115,<br>Indonesia                                       | KEL. BUBULAK        | 1500   | m2     | Dinas<br>Perumahan<br>dan<br>Permukiman |
| 130<br>6 | H. Dadang<br>Iskandar<br>Danubrata,<br>S.E | Partai<br>Demokrasi<br>Indonesia<br>Perjuanga<br>n | Pembangunan<br>TPT<br>Permukiman            | Jl. Raya Tajur No.52, RT.03/RW.04,<br>Muarasari, Kec. Bogor Sel., Kota<br>Bogor, Jawa Barat 16134, Indonesia                                             | KEL.<br>MUARASARI   | 36     | m3     | Dinas<br>Perumahan<br>dan<br>Permukiman |
| 130<br>7 | Drs.<br>Mahpudi<br>Ismail                  | Partai<br>Gerakan<br>Indonesia<br>Raya             | Pembangunan<br>Drainase<br>Lingkungan       | Rt 06 Rw 03 Kel Bubulak Kec Bogor<br>Barat                                                                                                               | KEL. BUBULAK        | 17,5   | m2     | Dinas<br>Perumahan<br>dan<br>Permukiman |
| 130<br>8 | Sopian, SE                                 | Partai<br>Gerakan<br>Indonesia<br>Raya             | Pembangunan<br>Drainase<br>Lingkungan       | Jl. Pajajaran Blok Pancuran<br>RT.01/RW.03, Bantarjati, Kec. Bogor<br>Utara, Kota Bogor, Jawa Barat<br>16153, Indonesia                                  | KEL.<br>BANTARJATI  | 42     | m3     | Dinas<br>Perumahan<br>dan<br>Permukiman |
| 130<br>9 | Sopian, SE                                 | Partai<br>Gerakan<br>Indonesia<br>Raya             | Pembangunan<br>Drainase<br>Lingkungan       | Jl. Parikesit III No.3, RT.05/RW.14,<br>Bantarjati, Kec. Bogor Utara, Kota<br>Bogor, Jawa Barat 16153, Indonesia                                         | KEL.<br>BANTARJATI  | 600    | m3     | Dinas<br>Perumahan<br>dan<br>Permukiman |
| 131<br>0 | Drs.<br>Mahpudi<br>Ismail                  | Partai<br>Gerakan<br>Indonesia<br>Raya             | Pembangunan<br>TPT<br>Permukiman            | Jl. Kelurahan, RT.04/RW.03,<br>Bubulak, Kec. Bogor Bar., Kota<br>Bogor, Jawa Barat 16115, Indonesia                                                      | KEL. BUBULAK        | 500    | m3     | Dinas<br>Perumahan<br>dan<br>Permukiman |
| 131<br>1 | Eka<br>Wardhana,<br>S.IP                   | Partai<br>Golongan<br>Karya                        | Pemeliharaan<br>Jalan<br>Lingkungan         | Jl. Panaragan Penggilingan<br>RT.03/RW.06, Panaragan,<br>Kecamatan Bogor Tengah, Kota<br>Bogor, Jawa Barat 16125, Indonesia                              | KEL.<br>PANARAGAN   | 250    | m2     | Dinas<br>Perumahan<br>dan<br>Permukiman |
| 131<br>2 | H. Atang<br>Trisnanto,<br>S.Hut., M.Si     | Partai<br>Keadilan<br>Sejahtera                    | Pembangunan<br>Jembatan<br>Permukiman       | Jl. Artzimar II , RT.03/RW.18, Tegal<br>Gundil, Kec. Bogor Utara, Kota<br>Bogor, Jawa Barat 16152. Jembatan<br>Permukiman (Usulan H. Atang<br>Trisnanto) | KEL.<br>TEGALGUNDIL | 19,5   | m2     | Dinas<br>Perumahan<br>dan<br>Permukiman |
| 131<br>3 | Said<br>Muhamad<br>Mohan                   | Partai<br>Gerakan<br>Indonesia<br>Raya             | Bantuan Sosial<br>Rumah Tidak<br>Layak Huni | 9R3M+H7W, RT.03/RW.01,<br>Muarasari, Kec. Bogor Sel., Kota<br>Bogor, Jawa Barat 16137, Indonesia                                                         | KEL.<br>MUARASARI   | 50     | m2     | Dinas<br>Perumahan<br>dan<br>Permukiman |



RENCANA KERJA PEMERINTAH DAERAH  
(RKPD) KOTA BOGOR TAHUN 2024

| No.      | Pengusul                               | Fraksi                                         | Usulan                                | Alamat                                                                                                                               | Kelurahan           | Volume | Satuan | Tujuan PD                               |
|----------|----------------------------------------|------------------------------------------------|---------------------------------------|--------------------------------------------------------------------------------------------------------------------------------------|---------------------|--------|--------|-----------------------------------------|
| 131<br>4 | Iwan<br>Iswanto, ST                    | Partai<br>Demokrasi<br>Indonesia<br>Perjuangan | Pemeliharaan<br>Jalan<br>Lingkungan   | Jl. Pemuda Caringin RT.02/RW.05,<br>Kel. Margajaya. Kec. Bogor Barat,<br>Kota Bogor, Jawa Barat 16116,<br>Indonesia                  | KEL.<br>MARGAJAYA   | 960    | m2     | Dinas<br>Perumahan<br>dan<br>Permukiman |
| 131<br>5 | Drs.<br>Mahpudi<br>Ismail              | Partai<br>Gerakan<br>Indonesia<br>Raya         | Pemeliharaan<br>Jalan<br>Lingkungan   | Jl. Raya Cifor No.44, RT.01/RW.05,<br>Bubulak, Kec. Bogor Bar., Kota<br>Bogor, Jawa Barat 16115, Indonesia                           | KEL. BUBULAK        | 300    | m2     | Dinas<br>Perumahan<br>dan<br>Permukiman |
| 131<br>6 | H. Atang<br>Trisnanto,<br>S.Hut., M.Si | Partai<br>Keadilan<br>Sejahtera                | Pemeliharaan<br>Jalan<br>Lingkungan   | RT 04 RW 01 Kel. Tegalgundil Kec.<br>Bogor Utara. Pengaspalan Jalan<br>400m x 1 m (Usulan H. Atang<br>Trisnanto).                    | KEL.<br>TEGALGUNDIL | 400    | m2     | Dinas<br>Perumahan<br>dan<br>Permukiman |
| 131<br>7 | Drs.<br>Mahpudi<br>Ismail              | Partai<br>Gerakan<br>Indonesia<br>Raya         | Pemeliharaan<br>Jalan<br>Lingkungan   | Jl. Kelurahan No.1, RT.03/RW.03,<br>Bubulak, Kec. Bogor Bar., Kota<br>Bogor, Jawa Barat 16115, Indonesia                             | KEL. BUBULAK        | 400    | m2     | Dinas<br>Perumahan<br>dan<br>Permukiman |
| 131<br>8 | Angga Alan<br>Surawijaya,<br>S.Pi      | Partai<br>Keadilan<br>Sejahtera                | Pemeliharaan<br>Jalan<br>Lingkungan   | Jl. Sindang Barang Pengkolan No.78,<br>RT.04/RW.03, Loji, Kec. Bogor Bar.,<br>Kota Bogor, Jawa Barat 16117,<br>Indonesia             | KEL. LOJI           | 3000   | m2     | Dinas<br>Perumahan<br>dan<br>Permukiman |
| 131<br>9 | Sopian, SE                             | Partai<br>Gerakan<br>Indonesia<br>Raya         | Pembangunan<br>Jalan<br>Lingkungan    | Jl. Ciremei Ujung No.123,<br>RT.02/RW.09, Bantarjati, Kec. Bogor<br>Utara, Kota Bogor, Jawa Barat<br>16153, Indonesia                | KEL.<br>BANTARJATI  | 750    | m2     | Dinas<br>Perumahan<br>dan<br>Permukiman |
| 132<br>0 | Sopian, SE                             | Partai<br>Gerakan<br>Indonesia<br>Raya         | Pembangunan<br>Jalan<br>Lingkungan    | Jl. Pajajaran Blok Pancuran No.19,<br>RT.01/RW.03, Bantarjati, Kec. Bogor<br>Utara, Kota Bogor, Jawa Barat<br>16153, Indonesia       | KEL.<br>BANTARJATI  | 300    | m2     | Dinas<br>Perumahan<br>dan<br>Permukiman |
| 132<br>1 | Angga Alan<br>Surawijaya,<br>S.Pi      | Partai<br>Keadilan<br>Sejahtera                | Pembangunan<br>Drainase<br>Lingkungan | Jl. Sindang Barang Pengkolan Blok<br>Pala 1 No.27, RT.02/RW.01, Loji,<br>Kec. Bogor Bar., Kota Bogor, Jawa<br>Barat 16118, Indonesia | KEL. LOJI           | 210    | m3     | Dinas<br>Perumahan<br>dan<br>Permukiman |
| 132<br>2 | H. Karnain<br>Asyhar, S.P,<br>M.Si     | Partai<br>Keadilan<br>Sejahtera                | Pemeliharaan<br>Jalan<br>Lingkungan   | KUKUPU RT 04 RW 06 KELURAHAN<br>CIBADAK KECAMATAN TANAH<br>SAREAL KOTA BOGOR 16166                                                   | KEL. CIBADAK        | 400    | m2     | Dinas<br>Perumahan<br>dan<br>Permukiman |



RENCANA KERJA PEMERINTAH DAERAH  
(RKPD) KOTA BOGOR TAHUN 2024

| No.      | Pengusul                                  | Fraksi                                             | Usulan                                      | Alamat                                                                                                                                    | Kelurahan                 | Volume | Satuan | Tujuan PD                               |
|----------|-------------------------------------------|----------------------------------------------------|---------------------------------------------|-------------------------------------------------------------------------------------------------------------------------------------------|---------------------------|--------|--------|-----------------------------------------|
| 132<br>3 | Adityawarm<br>an Adil,<br>S.Si, M.Si      | Partai<br>Keadilan<br>Sejahtera                    | Pemeliharaan<br>Jalan<br>Lingkungan         | Gg. Melati No.45, RT.01/RW.04,<br>Ciwaringin, Kecamatan Bogor<br>Tengah, Kota Bogor, Jawa Barat<br>16124, Indonesia                       | KEL.<br>CIWARINGIN        | 399,6  | m2     | Dinas<br>Perumahan<br>dan<br>Permukiman |
| 132<br>4 | Rizal Utami,<br>S.H,M.H                   | Partai<br>Persatuan<br>Pembangu<br>nan             | Pembangunan<br>Drainase<br>Lingkungan       | LEBAK PASAR                                                                                                                               | KEL.<br>BABAKANPASA<br>R  | 36     | m3     | Dinas<br>Perumahan<br>dan<br>Permukiman |
| 132<br>5 | Ujang<br>Sugandi                          | Partai<br>Demokrasi<br>Indonesia<br>Perjuanga<br>n | Pemeliharaan<br>Jalan<br>Lingkungan         | ciheuleut                                                                                                                                 | KEL.<br>BARANANGSIA<br>NG | 300    | m2     | Dinas<br>Perumahan<br>dan<br>Permukiman |
| 132<br>6 | Said<br>Muhamad<br>Mohan                  | Partai<br>Gerakan<br>Indonesia<br>Raya             | Bantuan Sosial<br>Rumah Tidak<br>Layak Huni | 9R59+7GQ, RT.02/RW.08, Genteng,<br>Kec. Bogor Sel., Kota Bogor, Jawa<br>Barat 16137, Indonesia                                            | KEL.<br>GENTENG           | 1      | unit   | Dinas<br>Perumahan<br>dan<br>Permukiman |
| 132<br>7 | Anna<br>Mariam<br>Fadhilah,<br>S.Si, M.Si | Partai<br>Keadilan<br>Sejahtera                    | Pembangunan<br>Taman<br>Permukiman          | 9RM9+5F3, Jl. Durian Raya,<br>RT.06/RW.05, Baranangsiang, Kec.<br>Bogor Tim., Kota Bogor, Jawa Barat<br>16143, Indonesia                  | KEL.<br>BARANANGSIA<br>NG | 405    | m2     | Dinas<br>Perumahan<br>dan<br>Permukiman |
| 132<br>8 | M. Rusli<br>Prihatevy,<br>SE              | Partai<br>Golongan<br>Karya                        | Pemenuhan<br>Ruang<br>Terbuka Hijau         | Fasum Perumahan Bogor Park<br>Residence RW. 13, Kel. Pamoyanan,<br>Kecamatan Bogor Selatan<br>(106.80579676743497,-<br>6.638148823091468) | KEL.<br>PAMOYANAN         | 1344   | m2     | Dinas<br>Perumahan<br>dan<br>Permukiman |
| 132<br>9 | Drs.<br>Mahpudi<br>Ismail                 | Partai<br>Gerakan<br>Indonesia<br>Raya             | Pemeliharaan<br>Jalan<br>Lingkungan         | kp.bubulak rt 0003 rw 008, kel<br>bubulak kec bogor barat                                                                                 | KEL. BUBULAK              | 1320   | m2     | Dinas<br>Perumahan<br>dan<br>Permukiman |
| 133<br>0 | Said<br>Muhamad<br>Mohan                  | Partai<br>Gerakan<br>Indonesia<br>Raya             | Bantuan Sosial<br>Rumah Tidak<br>Layak Huni | 9R59+7GQ, RT.02/RW.08, Genteng,<br>Kec. Bogor Sel., Kota Bogor, Jawa<br>Barat 16137, Indonesia                                            | KEL.<br>GENTENG           | 1      | unit   | Dinas<br>Perumahan<br>dan<br>Permukiman |
| 133<br>1 | Drs.<br>Mahpudi<br>Ismail                 | Partai<br>Gerakan<br>Indonesia<br>Raya             | Pemeliharaan<br>Jalan<br>Lingkungan         | Jl. Babakan No.3, RT.03/RW.11,<br>Bubulak, Kec. Bogor Bar., Kota<br>Bogor, Jawa Barat 16115, Indonesia                                    | KEL. BUBULAK              | 200    | m2     | Dinas<br>Perumahan<br>dan<br>Permukiman |





RENCANA KERJA PEMERINTAH DAERAH  
(RKPD) KOTA BOGOR TAHUN 2024

| No.      | Pengusul                            | Fraksi                        | Usulan                                | Alamat                                                                                                                               | Kelurahan           | Volume | Satuan | Tujuan PD                      |
|----------|-------------------------------------|-------------------------------|---------------------------------------|--------------------------------------------------------------------------------------------------------------------------------------|---------------------|--------|--------|--------------------------------|
| 133<br>2 | Sendhy Pratama,<br>SH, MH           | Partai Hati Nurani Rakyat     | Pemeliharaan Jalan Lingkungan         | RT.02/RW.04, Bubulak, Kec. Bogor Bar., Kota Bogor, Jawa Barat 16115, Indonesia                                                       | KEL. BUBULAK        | 1000   | M1     | Dinas Perumahan dan Permukiman |
| 133<br>3 | H. Mulyadi,<br>S.H                  | Partai Demokrat               | Pembangunan TPT Permukiman            | Lebak Kantin (Depan TPA Al-Ikhsan) Rt 03 Rw 05 Kelurahan Sempur Kec Bogor Tengah                                                     | KEL. SEMPUR         | 300    | m3     | Dinas Perumahan dan Permukiman |
| 133<br>4 | Mardiyanto,<br>S.Pi                 | Partai Keadilan Sejahtera     | Pembangunan TPT Permukiman            | 9R56+J4Q, Kp. Legok muncang, RT.02/RW.15, Cipaku, Kec. Bogor Sel., Kota Bogor, Jawa Barat 16133, Indonesia (Usulan Mardiyanto, S.Pi) | KEL. CIPAKU         | 36     | m3     | Dinas Perumahan dan Permukiman |
| 133<br>5 | Anna Mariam Fadhilah,<br>S.Si, M.Si | Partai Keadilan Sejahtera     | Pemeliharaan Jalan Lingkungan         | 9RX6+RP6, Jl. Pakuan Utara, RT.02/RW.06, Tegallega, Kecamatan Bogor Tengah, Kota Bogor, Jawa Barat 16129, Indonesia                  | KEL. TEGALEGA       | 375    | m2     | Dinas Perumahan dan Permukiman |
| 133<br>6 | Said Muhamad Mohan                  | Partai Gerakan Indonesia Raya | Pemeliharaan Jalan Lingkungan         | Jl. Layungsari III Gg. Kenanga RT. 03, 04, 05 RW.19, Empang, Kec. Bogor Sel., Kota Bogor, Jawa Barat 16132, Indonesia                | KEL. EMPANG         | 372    | m2     | Dinas Perumahan dan Permukiman |
| 133<br>7 | Devie Prihartini Sultani, SE        | Partai NasDem                 | Pembangunan TPT Permukiman            | Jl. Panorama No.78, RT.05/RW.05, Kp. Parung Jambu, Sindangbarang, Kec. Bogor Bar., Kota Bogor, Jawa Barat 16117, Indonesia           | KEL. SINDANGBARANG  | 250    | m3     | Dinas Perumahan dan Permukiman |
| 133<br>8 | H. Atang Trisnanto,<br>S.Hut., M.Si | Partai Keadilan Sejahtera     | Pemeliharaan TPT Permukiman           | CRG5+V9P, Jl. Pajajaran, RT.03/RW.05, Bantarjati, Kec. Bogor Utara, Kota Bogor, Jawa Barat 16153, Indonesia                          | KEL. BANTARJATI     | 1200   | m3     | Dinas Perumahan dan Permukiman |
| 133<br>9 | Said Muhamad Mohan                  | Partai Gerakan Indonesia Raya | Pembangunan Jalan Lingkungan          | Sirnasari RT.01 sampai RT. 04 RW.14, Empang, Kec. Bogor Sel., Kota Bogor, Jawa Barat 16132, Indonesia                                | KEL. EMPANG         | 840    | m2     | Dinas Perumahan dan Permukiman |
| 134<br>0 | H.M. Dody Hikmawan,<br>SE           | Partai Keadilan Sejahtera     | Bantuan Sosial Rumah Tidak Layak Huni | CQJ7+4C8, RT.02/RW.11, Cilendek Bar., Kec. Bogor Bar., Kota Bogor, Jawa Barat 16112, Indonesia                                       | KEL. CILENDEK BARAT | 1      | rumah  | Dinas Perumahan dan Permukiman |



RENCANA KERJA PEMERINTAH DAERAH  
(RKPD) KOTA BOGOR TAHUN 2024

| No.      | Pengusul                               | Fraksi                                 | Usulan                                | Alamat                                                                                                                                                                                              | Kelurahan                  | Volume | Satuan | Tujuan PD                               |
|----------|----------------------------------------|----------------------------------------|---------------------------------------|-----------------------------------------------------------------------------------------------------------------------------------------------------------------------------------------------------|----------------------------|--------|--------|-----------------------------------------|
| 134<br>1 | H. Atang<br>Trisnanto,<br>S.Hut., M.Si | Partai<br>Keadilan<br>Sejahtera        | Pembangunan<br>Drainase<br>Lingkungan | Jl. Palupuh 1, 5, 6 RT.02/RW.02,<br>Tegal Gundil, Kec. Bogor Utara, Kota<br>Bogor, Jawa Barat 16152, Indonesia<br>yang perlu drainase yang baik -<br>750m x 0.5 x0.5 (Usulan H. Atang<br>Trisnanto) | KEL.<br>TEGALGUNDIL        | 187,5  | m3     | Dinas<br>Perumahan<br>dan<br>Permukiman |
| 134<br>2 | H. Karnain<br>Asyhar, S.P,<br>M.Si     | Partai<br>Keadilan<br>Sejahtera        | Pembangunan<br>Drainase<br>Lingkungan | KUKUPU RT 05 RW 06 KELURAHAN<br>CIBADAK KECAMATAN TANAH<br>SAREAL KOTA BOGOR 16166                                                                                                                  | KEL. CIBADAK               | 126    | m3     | Dinas<br>Perumahan<br>dan<br>Permukiman |
| 134<br>3 | H. Murtadlo,<br>S.PD.I, M.Si           | Partai<br>Golongan<br>Karya            | Pembangunan<br>TPT<br>Permukiman      | FQF8+3VX, RT.03/RW.05, Kayu<br>Manis, Kec. Tanah Sereal, Kota<br>Bogor, Jawa Barat 16169, Indonesia                                                                                                 | KEL.<br>KAYUMANIS          | 300    | m3     | Dinas<br>Perumahan<br>dan<br>Permukiman |
| 134<br>4 | Hj. Sri<br>Kusnaeni,<br>S.T.P, M.E.I   | Partai<br>Keadilan<br>Sejahtera        | Pemeliharaan<br>TPT<br>Permukiman     | Jl. Lembur Sawah, RT.03/RW.02,<br>Mulyaharja, Kec. Bogor Sel., Kota<br>Bogor, Jawa Barat 16135, Indonesia                                                                                           | KEL.<br>MULYAHARJA         | 270    | m3     | Dinas<br>Perumahan<br>dan<br>Permukiman |
| 134<br>5 | Ir. H. Muaz<br>HD                      | Partai<br>Keadilan<br>Sejahtera        | Pembangunan<br>Drainase<br>Lingkungan | CQHP+R53, RT.02/RW.16, Kedung<br>Waringin, Kec. Tanah Sereal, Kota<br>Bogor, Jawa Barat 16164, Indonesia                                                                                            | KEL.<br>KEDUNGWARI<br>NGIN | 350    | m3     | Dinas<br>Perumahan<br>dan<br>Permukiman |
| 134<br>6 | Drs.<br>Mahpudi<br>Ismail              | Partai<br>Gerakan<br>Indonesia<br>Raya | Pemeliharaan<br>Jalan<br>Lingkungan   | kp semplak rt 003 rw 008<br>kel.bubulak,kec.bogor barat                                                                                                                                             | KEL. BUBULAK               | 1020   | m2     | Dinas<br>Perumahan<br>dan<br>Permukiman |
| 134<br>7 | Angga Alan<br>Surawijaya,<br>S.Pi      | Partai<br>Keadilan<br>Sejahtera        | Pembangunan<br>Jalan<br>Lingkungan    | FQ3C+92G, Jl. Setapak,<br>RT.01/RW.14, Curug, Kec. Bogor<br>Bar., Kota Bogor, Jawa Barat 16113,<br>Indonesia                                                                                        | KEL. CURUG                 | 9600   | m2     | Dinas<br>Perumahan<br>dan<br>Permukiman |
| 134<br>8 | Jenal<br>Mutaqin, SH                   | Partai<br>Gerakan<br>Indonesia<br>Raya | Pemeliharaan<br>Jalan<br>Lingkungan   | Jl. Tegal Lega Gg. Paraji No.103A,<br>RT.02/RW.01, Tegallega, Kecamatan<br>Bogor Tengah, Kota Bogor, Jawa<br>Barat 16129, Indonesia                                                                 | KEL.<br>TEGALEGA           | 1660   | m2     | Dinas<br>Perumahan<br>dan<br>Permukiman |
| 134<br>9 | Pepen<br>Firdaus,<br>S.Sos             | Partai<br>Gerakan<br>Indonesia<br>Raya | Pemeliharaan<br>TPT<br>Permukiman     | Ciburial Indah, RT.04/RW.04,<br>Baranangsiang, Kec. Bogor Tim.,<br>Kota Bogor, Jawa Barat 16143,<br>Indonesia                                                                                       | KEL.<br>BARANANGSIA<br>NG  | 1440   | m3     | Dinas<br>Perumahan<br>dan<br>Permukiman |



RENCANA KERJA PEMERINTAH DAERAH  
(RKPD) KOTA BOGOR TAHUN 2024

| No.  | Pengusul                         | Fraksi                        | Usulan                          | Alamat                                                                                                                               | Kelurahan         | Volume | Satuan | Tujuan PD                      |
|------|----------------------------------|-------------------------------|---------------------------------|--------------------------------------------------------------------------------------------------------------------------------------|-------------------|--------|--------|--------------------------------|
| 1350 | Drs. Mahpudi Ismail              | Partai Gerakan Indonesia Raya | Pembangunan Drainase Lingkungan | Kp.Tawakal I, RT.01/RW.05, Bubulak, Kec. Bogor Bar., Kota Bogor, Jawa Barat 16115, Indonesia                                         | KEL. BUBULAK      | 50     | M1     | Dinas Perumahan dan Permukiman |
| 1351 | Drs. Mahpudi Ismail              | Partai Gerakan Indonesia Raya | Pembangunan TPT Permukiman      | KP PILAR 2                                                                                                                           | KEL. BUBULAK      | 1000   | m3     | Dinas Perumahan dan Permukiman |
| 1352 | Rizal Utami, S.H,M.H             | Partai Persatuan Pembangunan  | Pembangunan Drainase Lingkungan | Jl. Ardio Blok Ardio 8 No.18, RT.01/RW.05, Cibogor, Kecamatan Bogor Tengah, Kota Bogor, Jawa Barat 16124, Indonesia                  | KEL. CIBOGOR      | NaN    | m3     | Dinas Perumahan dan Permukiman |
| 1353 | Anna Mariam Fadhilah, S.Si, M.Si | Partai Keadilan Sejahtera     | Pembangunan Drainase Lingkungan | RT.01/RW.09, Tegallega, Kecamatan Bogor Tengah, Kota Bogor, Jawa Barat 16129, Indonesia                                              | KEL. TEGALEGA     | 62,5   | m3     | Dinas Perumahan dan Permukiman |
| 1354 | Adityawarm an Adil, S.Si, M.Si   | Partai Keadilan Sejahtera     | Pemeliharaan Jalan Lingkungan   | Stasiun Bogor Paledang, Jl. Paledang No.1, Paledang, Kecamatan Bogor Tengah, Kota Bogor, Jawa Barat 16122, Indonesia (RW 3 Paledang) | KEL. PALEDANG     | 400,8  | m2     | Dinas Perumahan dan Permukiman |
| 1355 | Pepen Firdaus, S.Sos             | Partai Gerakan Indonesia Raya | Pemeliharaan Jalan Lingkungan   | Jl. Roda Blok Kampung Pada Benghar RT.05/RW. 04, Babakan Ps., Kecamatan Bogor Tengah, Kota Bogor, Jawa Barat 16126, Indonesia        | KEL. BABAKANPASAR | 450    | m2     | Dinas Perumahan dan Permukiman |
| 1356 | Ade Askiah, S.H                  | Partai Gerakan Indonesia Raya | Pembangunan Jembatan Permukiman | 9R3H+439, RT.03/RW.09, Kertamaya, Kec. Bogor Sel., Kota Bogor, Jawa Barat 16138, Indonesia                                           | KEL. KERTAMAYA    | 16,5   | m2     | Dinas Perumahan dan Permukiman |
| 1357 | Drs. Mahpudi Ismail              | Partai Gerakan Indonesia Raya | Pembangunan Drainase Lingkungan | RT.02/RW.12, Bubulak, Kec. Bogor Bar., Kota Bogor, Jawa Barat 16115, Indonesia                                                       | KEL. BUBULAK      | 54     | m3     | Dinas Perumahan dan Permukiman |
| 1358 | Drs. Mahpudi Ismail              | Partai Gerakan Indonesia Raya | Pembangunan Jalan Lingkungan    | RT.01/RW.12, Bubulak, Kec. Bogor Bar., Kota Bogor, Jawa Barat 16115, Indonesia                                                       | KEL. BUBULAK      | 200    | m2     | Dinas Perumahan dan Permukiman |
| 1359 | H.M. Dody Hikmawan, SE           | Partai Keadilan Sejahtera     | Pemeliharaan Jalan Lingkungan   | Gg. M. Seger, Rimba mulya 2 RT.03/RW.02, Bojong Menteng, Kel.                                                                        | KEL. PASIRMULYA   | 25     | m3     | Dinas Perumahan                |



RENCANA KERJA PEMERINTAH DAERAH  
(RKPD) KOTA BOGOR TAHUN 2024

| No.  | Pengusul                          | Fraksi                                | Usulan                                                        | Alamat                                                                                                            | Kelurahan         | Volume | Satuan | Tujuan PD                      |
|------|-----------------------------------|---------------------------------------|---------------------------------------------------------------|-------------------------------------------------------------------------------------------------------------------|-------------------|--------|--------|--------------------------------|
|      |                                   |                                       |                                                               | Pasir MulyaKec. Bogor Barat, Kota Bogor, Jawa Barat 16118, Indonesia                                              |                   |        |        | dan Permukiman                 |
| 1360 | Ujang Sugandi                     | Partai Demokrasi Indonesia Perjuangan | Pemeliharaan Jalan Lingkungan                                 | jl.otista lebak pasar                                                                                             | KEL. BABAKANPASAR | 450    | m2     | Dinas Perumahan dan Permukiman |
| 1361 | H. Dadang Iskandar Danubrata, S.E | Partai Demokrasi Indonesia Perjuangan | Penyediaan Prasarana, Sarana, dan Utilitas Umum (PSU) lainnya | Kp. Cipaku Skip Baru                                                                                              | KEL. CIPAKU       | 90     | m2     | Dinas Perumahan dan Permukiman |
| 1362 | Anna Mariam Fadhilah, S.Si, M.Si  | Partai Keadilan Sejahtera             | Pemeliharaan Jalan Lingkungan                                 | Jl. Katulampa Raya Blok C3 No.7, RT.02/RW.10, Katulampa, Kec. Bogor Tim., Kota Bogor, Jawa Barat 16144, Indonesia | KEL. KATULAMPA    | 1155   | m2     | Dinas Perumahan dan Permukiman |
| 1363 | Anna Mariam Fadhilah, S.Si, M.Si  | Partai Keadilan Sejahtera             | Pemeliharaan Jalan Lingkungan                                 | 9RCM+VH5, RT.03/RW.021, Kota Bogor, Kec. Bogor Tim., Kota Bogor, Jawa Barat 16144, Indonesia                      | KEL. KATULAMPA    | 200    | m2     | Dinas Perumahan dan Permukiman |
| 1364 | Angga Alan Surawijaya, S.Pi       | Partai Keadilan Sejahtera             | Pembangunan TPT Permukiman                                    | Jl. Desa Curug Blok FD6 No.24, RT.02/RW.04, Curug, Kec. Bogor Bar., Kota Bogor, Jawa Barat 16113, Indonesia       | KEL. CURUG        | 32     | m3     | Dinas Perumahan dan Permukiman |
| 1365 | Anna Mariam Fadhilah, S.Si, M.Si  | Partai Keadilan Sejahtera             | Pemeliharaan Jalan Lingkungan                                 | 9R9M+79H, RT.03/RW.19, Katulampa, Kec. Bogor Tim., Kota Bogor, Jawa Barat 16144, Indonesia                        | KEL. KATULAMPA    | 1080   | m2     | Dinas Perumahan dan Permukiman |
| 1366 | H. Karnain Asyhar, S.P, M.Si      | Partai Keadilan Sejahtera             | Pembangunan Jalan Lingkungan                                  | Bogor, CQXH+W45, RT.04/RW.06, Cibadak, Kec. Tanah Sereal, Kota Bogor, Jawa Barat 16166, Indonesia                 | KEL. CIBADAK      | 250    | m2     | Dinas Perumahan dan Permukiman |
| 1367 | Adityawarm an Adil, S.Si, M.Si    | Partai Keadilan Sejahtera             | Pemeliharaan Jalan Lingkungan                                 | Jl. Ardio Gg. Delima No.12, RT.03/RW.04, Cibogor, Kecamatan Bogor Tengah, Kota Bogor, Jawa Barat 16124, Indonesia | KEL. CIBOGOR      | 400,8  | m2     | Dinas Perumahan dan Permukiman |



RENCANA KERJA PEMERINTAH DAERAH  
(RKPD) KOTA BOGOR TAHUN 2024

| No.  | Pengusul                         | Fraksi                                | Usulan                          | Alamat                                                                                                        | Kelurahan           | Volume | Satuan | Tujuan PD                      |
|------|----------------------------------|---------------------------------------|---------------------------------|---------------------------------------------------------------------------------------------------------------|---------------------|--------|--------|--------------------------------|
| 1368 | Ujang Sugandi                    | Partai Demokrasi Indonesia Perjuangan | Pemeliharaan Jalan Lingkungan   | Jl.Pada jaya Rt. 03/05                                                                                        | KEL. BABAKANPASAR   | 600    | m2     | Dinas Perumahan dan Permukiman |
| 1369 | H. Atang Trisnanto, S.Hut., M.Si | Partai Keadilan Sejahtera             | Pembangunan Taman Permukiman    | 106.79828836668331,- 6.581535014844001, Bantarjati, Kec. Bogor Utara, Kota Bogor, Jawa Barat 16153, Indonesia | KEL. BANTARJATI     | 150    | m2     | Dinas Perumahan dan Permukiman |
| 1370 | Drs. Safrudin, M.Si              | Partai Amanat Nasional                | Pembangunan Jalan Lingkungan    | Jl. Raya Cilebut Gang Madrasah Rt 02/02, Sukaresmi, Tanah Sereal, Bogor City, West Java 16165, Indonesia      | KEL. SUKARESMI      | 1000   | m2     | Dinas Perumahan dan Permukiman |
| 1371 | Heri Cahyono, S.Hut, MM          | Partai Golongan Karya                 | Pembangunan Jalan Lingkungan    | Pemakaman Balangantrang, Cilendek Bar., Kec. Bogor Bar., Kota Bogor, Jawa Barat 16112, Indonesia              | KEL. CILENDEK BARAT | 1500   | m2     | Dinas Perumahan dan Permukiman |
| 1372 | Drs. Mahpudi Ismail              | Partai Gerakan Indonesia Raya         | Pembangunan Drainase Lingkungan | Kp. Babakan RT 02 RW 09 Kelurahan Bubulak Kecamatan Bogor Barat Kota Bogor                                    | KEL. BUBULAK        | 200    | M1     | Dinas Perumahan dan Permukiman |
| 1373 | Drs. Mahpudi Ismail              | Partai Gerakan Indonesia Raya         | Pemeliharaan Jalan Lingkungan   | Kp pilar 2                                                                                                    | KEL. BUBULAK        | 300    | m2     | Dinas Perumahan dan Permukiman |
| 1374 | Ujang Sugandi                    | Partai Demokrasi Indonesia Perjuangan | Pemeliharaan Jalan Lingkungan   | gg.lebakpasar                                                                                                 | KEL. BABAKANPASAR   | 600    | m2     | Dinas Perumahan dan Permukiman |
| 1375 | Ir. H. Muaz HD                   | Partai Keadilan Sejahtera             | Pembangunan Drainase Lingkungan | Gg. H. Entong No.40, RT.01/RW.07, Sukaresmi, Kec. Tanah Sereal, Kota Bogor, Jawa Barat 16165, Indonesia       | KEL. SUKARESMI      | 25     | m3     | Dinas Perumahan dan Permukiman |
| 1376 | Drs. Mahpudi Ismail              | Partai Gerakan Indonesia Raya         | Pembangunan Jalan Lingkungan    | Kp.Tawakal I No.69, RT.03/RW.05, Bubulak, Kec. Bogor Bar., Kota Bogor, Jawa Barat 16115, Indonesia            | KEL. BUBULAK        | 240    | m2     | Dinas Perumahan dan Permukiman |



RENCANA KERJA PEMERINTAH DAERAH  
(RKPD) KOTA BOGOR TAHUN 2024

| No.      | Pengusul                                     | Fraksi                                 | Usulan                                | Alamat                                                                                                                         | Kelurahan                 | Volume | Satuan | Tujuan PD                               |
|----------|----------------------------------------------|----------------------------------------|---------------------------------------|--------------------------------------------------------------------------------------------------------------------------------|---------------------------|--------|--------|-----------------------------------------|
| 137<br>7 | Drs.<br>Mahpudi<br>Ismail                    | Partai<br>Gerakan<br>Indonesia<br>Raya | Pemeliharaan<br>Jalan<br>Lingkungan   | RT.01/RW.12, Bubulak, Kec. Bogor<br>Bar., Kota Bogor, Jawa Barat 16115,<br>Indonesia                                           | KEL. BUBULAK              | 200    | m2     | Dinas<br>Perumahan<br>dan<br>Permukiman |
| 137<br>8 | Drs.<br>Mahpudi<br>Ismail                    | Partai<br>Gerakan<br>Indonesia<br>Raya | Pembangunan<br>Drainase<br>Lingkungan | kp.pilar 2                                                                                                                     | KEL. BUBULAK              | 337,5  | m3     | Dinas<br>Perumahan<br>dan<br>Permukiman |
| 137<br>9 | Sendhy<br>Pratama,<br>SH, MH                 | Partai Hati<br>Nurani<br>Rakyat        | Pemeliharaan<br>Jalan<br>Lingkungan   | Jl. Tunas No.74, RT.01/RW.04,<br>Sukaresmi, Kec. Tanah Sereal, Kota<br>Bogor, Jawa Barat 16165, Indonesia                      | KEL.<br>SUKARESMI         | 750    | m2     | Dinas<br>Perumahan<br>dan<br>Permukiman |
| 138<br>0 | Hj. Sri<br>Kusnaeni,<br>S.T.P, M.E.I         | Partai<br>Keadilan<br>Sejahtera        | Pemeliharaan<br>Jalan<br>Lingkungan   | Gg. Yandi, RT.03/RW.08,<br>Ranggamekar, Kec. Bogor Sel., Kota<br>Bogor, Jawa Barat 16136, Indonesia                            | KEL.<br>RANGGAMEKA<br>R   | 200    | m2     | Dinas<br>Perumahan<br>dan<br>Permukiman |
| 138<br>1 | H. Mulyadi,<br>S.H                           | Partai<br>Demokrat                     | Pemeliharaan<br>Jalan<br>Lingkungan   | Jl. Muara RT.02/RW.02,<br>Sindangrasa, Kec. Bogor Tim., Kota<br>Bogor, Jawa Barat 16145, Indonesia                             | KEL.<br>SINDANGRASA       | 200    | m2     | Dinas<br>Perumahan<br>dan<br>Permukiman |
| 138<br>2 | Drs.<br>Mahpudi<br>Ismail                    | Partai<br>Gerakan<br>Indonesia<br>Raya | Pembangunan<br>TPT<br>Permukiman      | Kp.Tawakal I No.26, RT.03/RW.05,<br>Bubulak, Kec. Bogor Bar., Kota<br>Bogor, Jawa Barat 16115, Indonesia                       | KEL. BUBULAK              | 625    | m3     | Dinas<br>Perumahan<br>dan<br>Permukiman |
| 138<br>3 | H.M. Dody<br>Hikmawan,<br>SE                 | Partai<br>Keadilan<br>Sejahtera        | Pembangunan<br>Drainase<br>Lingkungan | Jl. Mekar Saluyu 1 No.102,<br>RT.01/RW.17, Cilendek Bar., Kec.<br>Bogor Bar., Kota Bogor, Jawa Barat<br>16112, Indonesia       | KEL.<br>CILENDEK<br>BARAT | 37,8   | m3     | Dinas<br>Perumahan<br>dan<br>Permukiman |
| 138<br>4 | Achmad<br>Rifki<br>Alaydrus,<br>SH           | Partai<br>Amanat<br>Nasional           | Pembangunan<br>Jalan<br>Lingkungan    | CQM9+CCCH, Jl. Cijahe Gg. Makam,<br>RT.04/RW.14, Cilendek Bar., Kec.<br>Bogor Bar., Kota Bogor, Jawa Barat<br>16113, Indonesia | KEL.<br>CILENDEK<br>BARAT | 200    | m2     | Dinas<br>Perumahan<br>dan<br>Permukiman |
| 138<br>5 | H.<br>Mochamad<br>Zenal<br>Abidin,<br>S.Pd.I | Partai<br>Gerakan<br>Indonesia<br>Raya | Pemeliharaan<br>Jalan<br>Lingkungan   | Jl. Cimanggu Barata, RT.04/RW.03,<br>Kedung Jaya, Kec. Tanah Sereal,<br>Kota Bogor, Jawa Barat 16162,<br>Indonesia             | KEL.<br>KEDUNGJAYA        | 322,5  | m2     | Dinas<br>Perumahan<br>dan<br>Permukiman |



RENCANA KERJA PEMERINTAH DAERAH  
(RKPD) KOTA BOGOR TAHUN 2024

| No.      | Pengusul                                     | Fraksi                                             | Usulan                                | Alamat                                                                                                                                                                                                               | Kelurahan                 | Volume | Satuan | Tujuan PD                               |
|----------|----------------------------------------------|----------------------------------------------------|---------------------------------------|----------------------------------------------------------------------------------------------------------------------------------------------------------------------------------------------------------------------|---------------------------|--------|--------|-----------------------------------------|
| 138<br>6 | Drs.<br>Mahpudi<br>Ismail                    | Partai<br>Gerakan<br>Indonesia<br>Raya             | Pembangunan<br>Drainase<br>Lingkungan | Gg. Walet 2, RT.02/RW.04, Bubulak,<br>Kec. Bogor Bar., Kota Bogor, Jawa<br>Barat 16115, Indonesia                                                                                                                    | KEL. BUBULAK              | 125    | M1     | Dinas<br>Perumahan<br>dan<br>Permukiman |
| 138<br>7 | H. Murtadlo,<br>S.PD.I, M.Si                 | Partai<br>Golongan<br>Karya                        | Pembangunan<br>Drainase<br>Lingkungan | Rt.01,03,04,05 Rw.13 Kel.Kebon<br>Pedes                                                                                                                                                                              | KEL.<br>KEBONPEDES        | 500    | m3     | Dinas<br>Perumahan<br>dan<br>Permukiman |
| 138<br>8 | Hj. R.<br>Laniasari,<br>S.A.P                | Partai<br>Demokrasi<br>Indonesia<br>Perjuanga<br>n | Pemeliharaan<br>Jalan<br>Lingkungan   | jl.manunggal jaya Gg juana                                                                                                                                                                                           | KEL.<br>KEBONPEDES        | 900    | m3     | Dinas<br>Perumahan<br>dan<br>Permukiman |
| 138<br>9 | H.<br>Mochamad<br>Zenal<br>Abidin,<br>S.Pd.I | Partai<br>Gerakan<br>Indonesia<br>Raya             | Pemeliharaan<br>Jalan<br>Lingkungan   | gg madrasah/ gg prihatin Rt 01 Rw<br>03                                                                                                                                                                              | KEL.<br>KEDUNGGJAYA       | 105,75 | m2     | Dinas<br>Perumahan<br>dan<br>Permukiman |
| 139<br>0 | H.<br>Mochamad<br>Zenal<br>Abidin,<br>S.Pd.I | Partai<br>Gerakan<br>Indonesia<br>Raya             | Pembangunan<br>Jalan<br>Lingkungan    | CIMANGGU WATES                                                                                                                                                                                                       | KEL.<br>KEDUNGGJAYA       | 2000   | m2     | Dinas<br>Perumahan<br>dan<br>Permukiman |
| 139<br>1 | H. Murtadlo,<br>S.PD.I, M.Si                 | Partai<br>Golongan<br>Karya                        | Pemeliharaan<br>Jalan<br>Lingkungan   | Jl. Pacilong No.31, RT 05/RW 04, Kb.<br>Pedes., RT.06/RW.03, Kebon Pedes,<br>Tanah Sereal, Bogor City, West Java<br>16162, Indonesia                                                                                 | KEL.<br>KEBONPEDES        | 200    | m3     | Dinas<br>Perumahan<br>dan<br>Permukiman |
| 139<br>2 | Said<br>Muhamad<br>Mohan                     | Partai<br>Gerakan<br>Indonesia<br>Raya             | Pemeliharaan<br>Jalan<br>Lingkungan   | 8RHQ+Q95, RT.06/RW.02,<br>Bojongkerta, Kec. Bogor Sel., Kota<br>Bogor, Jawa Barat 16139, Indonesia                                                                                                                   | KEL.<br>BOJONGKERT<br>A   | 600    | m2     | Dinas<br>Perumahan<br>dan<br>Permukiman |
| 139<br>3 | Eny Indari,<br>S.H                           | Partai<br>Demokrat                                 | Pemeliharaan<br>TPT<br>Permukiman     | Jl. Panorama 8 No.d22,<br>RT.03/RW.06, Sindangbarang, Kec.<br>Bogor Bar., Kota Bogor, Jawa Barat<br>16117, Indonesia<br>( SINDANG BARANG PILAR RT 03<br>RW 06 KELURAHAN SINDANG<br>BARANG KECAMATAN BOGOR<br>BARAT ) | KEL.<br>SINDANGBARA<br>NG | 72     | m3     | Dinas<br>Perumahan<br>dan<br>Permukiman |



RENCANA KERJA PEMERINTAH DAERAH  
(RKPD) KOTA BOGOR TAHUN 2024

| No.      | Pengusul                                     | Fraksi                                             | Usulan                                | Alamat                                                                                                                                                                                                                                       | Kelurahan                 | Volume | Satuan | Tujuan PD                               |
|----------|----------------------------------------------|----------------------------------------------------|---------------------------------------|----------------------------------------------------------------------------------------------------------------------------------------------------------------------------------------------------------------------------------------------|---------------------------|--------|--------|-----------------------------------------|
| 139<br>4 | Said<br>Muhamad<br>Mohan                     | Partai<br>Gerakan<br>Indonesia<br>Raya             | Pembangunan<br>Drainase<br>Lingkungan | 9R3M+35F, RT.03/RW.01,<br>Muarasari, Kec. Bogor Sel., Kota<br>Bogor, Jawa Barat 16137, Indonesia                                                                                                                                             | KEL.<br>MUARASARI         | 100    | m3     | Dinas<br>Perumahan<br>dan<br>Permukiman |
| 139<br>5 | H.<br>Mochamad<br>Zenal<br>Abidin,<br>S.Pd.I | Partai<br>Gerakan<br>Indonesia<br>Raya             | Pemeliharaan<br>Jalan<br>Lingkungan   | Gg. Madrasah No.1, RT.02/RW.03,<br>Kedung Jaya, Kec. Tanah Sereal,<br>Kota Bogor, Jawa Barat 16164,<br>Indonesia                                                                                                                             | KEL.<br>KEDUNGJAYA        | 600    | m2     | Dinas<br>Perumahan<br>dan<br>Permukiman |
| 139<br>6 | Anita<br>Primasari<br>Mongan, SE,<br>M.Si    | Partai<br>Demokrat                                 | Pemeliharaan<br>Jalan<br>Lingkungan   | Jl. A. Yani RT.04/RW.03, Tanah<br>Sareal, Kec. Tanah Sereal, Kota<br>Bogor, Jawa Barat 16161, Indonesia                                                                                                                                      | KEL.<br>TANAHSEREAL       | 200    | m2     | Dinas<br>Perumahan<br>dan<br>Permukiman |
| 139<br>7 | Eny Indari,<br>S.H                           | Partai<br>Demokrat                                 | Pembangunan<br>Drainase<br>Lingkungan | Jl. Sindang Barang Pilar 1 No.70,<br>RT.03/RW.06, Kp. Parung Jambu,<br>Sindangbarang, Kec. Bogor Bar.,<br>Kota Bogor, Jawa Barat 16117,<br>Indonesia<br>( SINDANG PILAR I RT 03 RW 06<br>KELURAHAN SINDANG BARANG<br>KECAMATAN BOGOR BARAT ) | KEL.<br>SINDANGBARA<br>NG | 100    | m3     | Dinas<br>Perumahan<br>dan<br>Permukiman |
| 139<br>8 | Anita<br>Primasari<br>Mongan, SE,<br>M.Si    | Partai<br>Demokrat                                 | Pembangunan<br>TPT<br>Permukiman      | FQCP+HW2, RT.04/RW.04, Kencana,<br>Kec. Tanah Sereal, Kota Bogor, Jawa<br>Barat 16167, Indonesia                                                                                                                                             | KEL. KENCANA              | 400    | m3     | Dinas<br>Perumahan<br>dan<br>Permukiman |
| 139<br>9 | Hj. R.<br>Laniasari,<br>S.A.P                | Partai<br>Demokrasi<br>Indonesia<br>Perjuanga<br>n | Pemeliharaan<br>Jalan<br>Lingkungan   | jl.kb.pedes Gg geurak                                                                                                                                                                                                                        | KEL.<br>KEBONPEDES        | 600    | m2     | Dinas<br>Perumahan<br>dan<br>Permukiman |
| 140<br>0 | Anita<br>Primasari<br>Mongan, SE,<br>M.Si    | Partai<br>Demokrat                                 | Pemeliharaan<br>Jalan<br>Lingkungan   | FQCP+3H6, Jl. KH Muhidin,<br>RT.03/RW.03, Kencana, Kec. Tanah<br>Sereal, Kota Bogor, Jawa Barat<br>16167, Indonesia                                                                                                                          | KEL. KENCANA              | 300    | m2     | Dinas<br>Perumahan<br>dan<br>Permukiman |
| 140<br>1 | Hj. R.<br>Laniasari,<br>S.A.P                | Partai<br>Demokrasi<br>Indonesia<br>Perjuanga<br>n | Pembangunan<br>Drainase<br>Lingkungan | jl. haur jaya V                                                                                                                                                                                                                              | KEL.<br>KEBONPEDES        | 150    | m3     | Dinas<br>Perumahan<br>dan<br>Permukiman |





RENCANA KERJA PEMERINTAH DAERAH  
(RKPD) KOTA BOGOR TAHUN 2024

| No.      | Pengusul                         | Fraksi                                | Usulan                                | Alamat                                                                                                                 | Kelurahan        | Volume | Satuan | Tujuan PD                      |
|----------|----------------------------------|---------------------------------------|---------------------------------------|------------------------------------------------------------------------------------------------------------------------|------------------|--------|--------|--------------------------------|
| 140<br>2 | Anita Primasari Mongan, SE, M.Si | Partai Demokrat                       | Pembangunan Jalan Lingkungan          | Rt.01 dan 02 Rw.12 Kel.Kebon Pedes Kec.Tanah Sareal                                                                    | KEL. KEBONPEDES  | 1,875  | m2     | Dinas Perumahan dan Permukiman |
| 140<br>3 | Said Muhamad Mohan               | Partai Gerakan Indonesia Raya         | Bantuan Sosial Rumah Tidak Layak Huni | Jl. Komp. Mina Bhakti No.21, RT.01/RW.06, Cikaret, Kec. Bogor Sel., Kota Bogor, Jawa Barat 16132, Indonesia            | KEL. CIKARET     | 50     | m2     | Dinas Perumahan dan Permukiman |
| 140<br>4 | Anita Primasari Mongan, SE, M.Si | Partai Demokrat                       | Pemeliharaan Jalan Lingkungan         | Jl. Ahmad Yani Blok Texan No.21, RT.05/RW.02, Tanah Sareal, Kec. Tanah Sereal, Kota Bogor, Jawa Barat 16161, Indonesia | KEL. TANAHSEREAL | 100    | m2     | Dinas Perumahan dan Permukiman |
| 140<br>5 | Anita Primasari Mongan, SE, M.Si | Partai Demokrat                       | Pembangunan Drainase Lingkungan       | Jl. Nusa Indah No.18, RT.03/RW.09, Kb. Pedes, Kec. Tanah Sereal, Kota Bogor, Jawa Barat 16162, Indonesia               | KEL. KEBONPEDES  | 50     | m3     | Dinas Perumahan dan Permukiman |
| 140<br>6 | Bambang Dwi Wahyono, SH          | Partai Demokrat                       | Pembangunan Drainase Lingkungan       | Jl. Pahlawan I No.18, RT.04/RW.07, Bondongan, Kec. Bogor Sel., Kota Bogor, Jawa Barat 16131, Indonesia                 | KEL. BONDONGAN   | 32,5   | m3     | Dinas Perumahan dan Permukiman |
| 140<br>7 | Hj. R. Laniasari, S.A.P          | Partai Demokrasi Indonesia Perjuangan | Pembangunan Drainase Lingkungan       | jl.pd.rumput Gg julung julung                                                                                          | KEL. KEBONPEDES  | 900    | m3     | Dinas Perumahan dan Permukiman |
| 140<br>8 | H. Mochamad Zenal Abidin, S.Pd.I | Partai Gerakan Indonesia Raya         | Pemeliharaan Jalan Lingkungan         | Jl.Bubulak Rt.06 Rw.06 Kel.Kebon Pedes Kec.Tanah Sareal                                                                | KEL. KEBONPEDES  | 2000   | m2     | Dinas Perumahan dan Permukiman |
| 140<br>9 | Anita Primasari Mongan, SE, M.Si | Partai Demokrat                       | Pemeliharaan Jalan Lingkungan         | Jl. Jend. A. Yani II GG binaan, RT.05/RW.04, Tanah Sareal, Kec. Tanah Sereal, Kota Bogor, Jawa Barat 16161, Indonesia  | KEL. TANAHSEREAL | 300    | m2     | Dinas Perumahan dan Permukiman |
| 141<br>0 | Said Muhamad Mohan               | Partai Gerakan Indonesia Raya         | Bantuan Sosial Rumah Tidak Layak Huni | Jl. Komp. Mina Bhakti No.31, RT.04/RW.06, Cikaret, Kec. Bogor Sel., Kota Bogor, Jawa Barat 16132, Indonesia            | KEL. CIKARET     | 50     | m2     | Dinas Perumahan dan Permukiman |



RENCANA KERJA PEMERINTAH DAERAH  
(RKPD) KOTA BOGOR TAHUN 2024

| No.      | Pengusul                          | Fraksi                                | Usulan                                | Alamat                                                                                                                | Kelurahan        | Volume | Satuan | Tujuan PD                      |
|----------|-----------------------------------|---------------------------------------|---------------------------------------|-----------------------------------------------------------------------------------------------------------------------|------------------|--------|--------|--------------------------------|
| 141<br>1 | H. Mochamad Zenal Abidin, S.Pd.I  | Partai Gerakan Indonesia Raya         | Pembangunan Drainase Lingkungan       | jl. Cimanggu Barata. Gg. Mortir, RT.05/RW.03, Kedung Jaya, Kec. Tanah Sereal, Kota Bogor, Jawa Barat 16164, Indonesia | KEL. KEDUNGGAJA  | 60     | m2     | Dinas Perumahan dan Permukiman |
| 141<br>2 | H. Dadang Iskandar Danubrata, S.E | Partai Demokrasi Indonesia Perjuangan | Pemeliharaan Jalan Lingkungan         | 9QFQ+RJC, Jl. Raden Kosasih, RT.05/RW.10, Cikaret, Kec. Bogor Sel., Kota Bogor, Jawa Barat 16132, Indonesia           | KEL. CIKARET     | 100    | m2     | Dinas Perumahan dan Permukiman |
| 141<br>3 | H. Mulyadi, S.H                   | Partai Demokrat                       | Pemeliharaan Jalan Lingkungan         | Jl. Lebak Kantin No.32, RT.01/RW.06, Sempur, Kecamatan Bogor Tengah, Kota Bogor, Jawa Barat 16129, Indonesia          | KEL. SEMPUR      | 180    | m2     | Dinas Perumahan dan Permukiman |
| 141<br>4 | Said Muhamad Mohan                | Partai Gerakan Indonesia Raya         | Bantuan Sosial Rumah Tidak Layak Huni | Jl. Komp. Mina Bhakti No.15, RT.02/RW.06, Cikaret, Kec. Bogor Sel., Kota Bogor, Jawa Barat 16132, Indonesia           | KEL. CIKARET     | 50     | m2     | Dinas Perumahan dan Permukiman |
| 141<br>5 | Bambang Dwi Wahyono, SH           | Partai Demokrat                       | Pembangunan Jalan Lingkungan          | Jl. Pahlawan No.2, RT.05/RW.07, Bondongan, Kec. Bogor Sel., Kota Bogor, Jawa Barat 16131, Indonesia                   | KEL. BONDONGAN   | 750    | m2     | Dinas Perumahan dan Permukiman |
| 141<br>6 | H. Karnain Asyhar, S.P, M.Si      | Partai Keadilan Sejahtera             | Pembangunan Drainase Lingkungan       | RT 07 RW12 Mekarwangi kota bogor                                                                                      | KEL. MEKARWANGI  | 18     | m3     | Dinas Perumahan dan Permukiman |
| 141<br>7 | H. Syarif Hidayat Sastra, SE      | Partai Demokrasi Indonesia Perjuangan | Pembangunan Jalan Lingkungan          | Jl. Tumenggung Wiradiredja Gang Ciliwung Jaya Kp. Bubulak Rt.04 Rw.16 Tegal Gundil                                    | KEL. TEGALGUNDIL | 720    | m2     | Dinas Perumahan dan Permukiman |
| 141<br>8 | H. Syarif Hidayat Sastra, SE      | Partai Demokrasi Indonesia Perjuangan | Pemeliharaan TPT Permukiman           | Kp. Pasir                                                                                                             | KEL. CIMAHPAR    | 80     | m3     | Dinas Perumahan dan Permukiman |
| 141<br>9 | Hj. Sri Kusnaeni, S.T.P, M.E.I    | Partai Keadilan Sejahtera             | Pemeliharaan Jalan Lingkungan         | Gang Pangumbahan, RT.05/RW.04, Cikaret, Kec. Bogor Sel., Kota Bogor, Jawa Barat 16132, Indonesia                      | KEL. CIKARET     | 1350   | m2     | Dinas Perumahan                |



RENCANA KERJA PEMERINTAH DAERAH  
(RKPD) KOTA BOGOR TAHUN 2024

| No.  | Pengusul                       | Fraksi                                | Usulan                          | Alamat                                                                                                                                                                | Kelurahan        | Volume | Satuan | Tujuan PD                      |
|------|--------------------------------|---------------------------------------|---------------------------------|-----------------------------------------------------------------------------------------------------------------------------------------------------------------------|------------------|--------|--------|--------------------------------|
|      |                                |                                       |                                 |                                                                                                                                                                       |                  |        |        | dan Permukiman                 |
| 1420 | Bambang Dwi Wahyono, SH        | Partai Demokrat                       | Pembangunan Jalan Lingkungan    | Jl. Raya Tajur No.5, RT.02/RW.04, Pakuan, Kec. Bogor Sel., Kota Bogor, Jawa Barat 16134, Indonesia ( GANG BARU RT 02 RW 04 KELURAHAN PAKUAN KECAMATAN BOGOR SELATAN ) | KEL. PAKUAN      | 750    | m2     | Dinas Perumahan dan Permukiman |
| 1421 | Hj. R. Lianasari, S.A.P        | Partai Demokrasi Indonesia Perjuangan | Pembangunan TPT Permukiman      | Gg hampal blok hampal                                                                                                                                                 | KEL. KEBONPEDES  | 500    | m3     | Dinas Perumahan dan Permukiman |
| 1422 | Adityawarm an Adil, S.Si, M.Si | Partai Keadilan Sejahtera             | Pemeliharaan Jalan Lingkungan   | Jl. Perumahan Bogor Baru Blok C-2 No.15, RT.07/RW.01, Tegallega, Kecamatan Bogor Tengah, Kota Bogor, Jawa Barat 16129, Indonesia                                      | KEL. TEGALEGA    | 800,4  | m2     | Dinas Perumahan dan Permukiman |
| 1423 | Bambang Dwi Wahyono, SH        | Partai Demokrat                       | Pembangunan Drainase Lingkungan | 9R9F+9RV, RT.02/RW.04, Pakuan, Kec. Bogor Sel., Kota Bogor, Jawa Barat 16134, Indonesia ( GANG MASJID RT 02 RW 04 KELURAHAN PAKUAN KECAMATAN BOGOR SELATAN )          | KEL. PAKUAN      | 450    | m2     | Dinas Perumahan dan Permukiman |
| 1424 | H. Syarif Hidayat Sastra, SE   | Partai Demokrasi Indonesia Perjuangan | Pembangunan Jalan Lingkungan    | Tegal Gundil                                                                                                                                                          | KEL. TEGALGUNDIL | 36000  | m2     | Dinas Perumahan dan Permukiman |
| 1425 | Hj. R. Lianasari, S.A.P        | Partai Demokrasi Indonesia Perjuangan | Pembangunan Jalan Lingkungan    | jl.kebon pedes 1 no 3                                                                                                                                                 | KEL. KEBONPEDES  | 1500   | m2     | Dinas Perumahan dan Permukiman |
| 1426 | Drs. Safrudin, M.Si            | Partai Amanat Nasional                | Pembangunan Jalan Lingkungan    | Gg. Hampal No.13, RT.01/RW.11, Kb. Pedes, Kec. Tanah Sereal, Kota Bogor, Jawa Barat 16162, Indonesia                                                                  | KEL. KEBONPEDES  | 450    | m2     | Dinas Perumahan dan Permukiman |



RENCANA KERJA PEMERINTAH DAERAH  
(RKPD) KOTA BOGOR TAHUN 2024

| No.      | Pengusul                         | Fraksi                                             | Usulan                                                                    | Alamat                                                                                                                                                                                                | Kelurahan                 | Volume | Satuan | Tujuan PD                               |
|----------|----------------------------------|----------------------------------------------------|---------------------------------------------------------------------------|-------------------------------------------------------------------------------------------------------------------------------------------------------------------------------------------------------|---------------------------|--------|--------|-----------------------------------------|
| 142<br>7 | Said<br>Muhamad<br>Mohan         | Partai<br>Gerakan<br>Indonesia<br>Raya             | Bantuan Sosial<br>Rumah Tidak<br>Layak Huni                               | 9R59+7GQ, RT.02/RW.08, Genteng,<br>Kec. Bogor Sel., Kota Bogor, Jawa<br>Barat 16137, Indonesia                                                                                                        | KEL.<br>GENTENG           | 1      | unit   | Dinas<br>Perumahan<br>dan<br>Permukiman |
| 142<br>8 | Ujang<br>Sugandi                 | Partai<br>Demokrasi<br>Indonesia<br>Perjuanga<br>n | Pembangunan<br>Drainase<br>Lingkungan                                     | ciheuleut                                                                                                                                                                                             | KEL.<br>BARANANGSIA<br>NG | 40     | m3     | Dinas<br>Perumahan<br>dan<br>Permukiman |
| 142<br>9 | Bambang<br>Dwi<br>Wahyono,<br>SH | Partai<br>Demokrat                                 | Pembangunan<br>Drainase<br>Lingkungan                                     | 9RQ2+XQ6, RT.04/RW.08,<br>Bondongan, Kec. Bogor Sel., Kota<br>Bogor, Jawa Barat 16131, Indonesia (<br>KAMPUNG SINDANG RESMI RT 03<br>DAN 04 RW 08 KELURAHAN<br>BONDONGAN KECAMATAN BOGOR<br>SELATAN ) | KEL.<br>BONDONGAN         | 50     | m3     | Dinas<br>Perumahan<br>dan<br>Permukiman |
| 143<br>0 | Bambang<br>Dwi<br>Wahyono,<br>SH | Partai<br>Demokrat                                 | Penyediaan<br>Prasarana,<br>Sarana, dan<br>Utilitas Umum<br>(PSU) lainnya | Jl. RE Soematidiredja No.12,<br>Pamoyanan, Kec. Bogor Sel., Kota<br>Bogor, Jawa Barat 16136, Indonesia<br>( GANG LAMPING RT 02 RW 09<br>KELURAHAN PAMOYANAN<br>KECAMATAN BOGOR SELATAN )              | KEL.<br>PAMOYANAN         | 100    | M      | Dinas<br>Perumahan<br>dan<br>Permukiman |
| 143<br>1 | Bambang<br>Dwi<br>Wahyono,<br>SH | Partai<br>Demokrat                                 | Pembangunan<br>Jalan<br>Lingkungan                                        | 9R84+PH6, Pamoyanan, Bogor<br>Selatan, Bogor City, West Java,<br>Indonesia<br>( KAMPUNG CIRANJANG RT 03 DAN<br>04 RW 03 KELURAHAN PAMOYANAN<br>KECAMATAN BOGOR SELATAN )                              | KEL.<br>PAMOYANAN         | 1800   | m2     | Dinas<br>Perumahan<br>dan<br>Permukiman |
| 143<br>2 | Bambang<br>Dwi<br>Wahyono,<br>SH | Partai<br>Demokrat                                 | Pemeliharaan<br>Jalan<br>Lingkungan                                       | 9R2R+4M Harjasari, Bogor City, West<br>Java, Indonesia<br>( GANG MUSHOLA RT 01 RW 01<br>KELURAHAN HARJASARI<br>KECAMATAN BOGOR SELATAN )                                                              | KEL.<br>HARJASARI         | 525    | m2     | Dinas<br>Perumahan<br>dan<br>Permukiman |
| 143<br>3 | Drs.<br>Safrudin,<br>M.Si        | Partai<br>Amanat<br>Nasional                       | Pembangunan<br>Drainase<br>Lingkungan                                     | Jl. Pemuda Kios Ps. Hewan No.28,<br>RT.01/RW.06, Tanah Sareal, Kec.<br>Tanah Sereal, Kota Bogor, Jawa<br>Barat 16162, Indonesia                                                                       | KEL.<br>TANAHSEREAL       | 160    | m3     | Dinas<br>Perumahan<br>dan<br>Permukiman |



RENCANA KERJA PEMERINTAH DAERAH  
(RKPD) KOTA BOGOR TAHUN 2024

| No.      | Pengusul                             | Fraksi                                 | Usulan                                      | Alamat                                                                                                                                                                                                                                                              | Kelurahan          | Volume | Satuan | Tujuan PD                               |
|----------|--------------------------------------|----------------------------------------|---------------------------------------------|---------------------------------------------------------------------------------------------------------------------------------------------------------------------------------------------------------------------------------------------------------------------|--------------------|--------|--------|-----------------------------------------|
| 143<br>4 | Bambang<br>Dwi<br>Wahyono,<br>SH     | Partai<br>Demokrat                     | Pembangunan<br>Drainase<br>Lingkungan       | Seberang Seameo Biotrop, Pakuan,<br>Kec. Bogor Sel., Kota Bogor, Jawa<br>Barat, Indonesia<br>( RT 04 RW 05 KELURAHAN<br>PAKUAN KECAMATAN BOGOR<br>SELATAN )                                                                                                         | KEL. PAKUAN        | 100    | m3     | Dinas<br>Perumahan<br>dan<br>Permukiman |
| 143<br>5 | Zaenul<br>Mutaqin                    | Partai<br>Persatuan<br>Pembangu<br>nan | Pembangunan<br>TPT<br>Permukiman            | Cijahe RT.01/RW.02, Curugmekar,<br>Kec. Bogor Bar., Kota Bogor, Jawa<br>Barat 16113, Indonesia                                                                                                                                                                      | KEL.<br>CURUGMEKAR | 375    | m3     | Dinas<br>Perumahan<br>dan<br>Permukiman |
| 143<br>6 | Said<br>Muhamad<br>Mohan             | Partai<br>Gerakan<br>Indonesia<br>Raya | Bantuan Sosial<br>Rumah Tidak<br>Layak Huni | 9R59+7GQ, RT.01/RW.08, Genteng,<br>Kec. Bogor Sel., Kota Bogor, Jawa<br>Barat 16137, Indonesia                                                                                                                                                                      | KEL.<br>GENTENG    | 1      | unit   | Dinas<br>Perumahan<br>dan<br>Permukiman |
| 143<br>7 | Eny Indari,<br>S.H                   | Partai<br>Demokrat                     | Pembangunan<br>Drainase<br>Lingkungan       | Blok Radar Baru, Jl. Raya Dramaga<br>Blok Radar Baru No.8, RT.03/RW.03,<br>Margajaya, Kec. Bogor Bar., Kota<br>Bogor, Jawa Barat 16116, Indonesia                                                                                                                   | KEL.<br>MARGAJAYA  | 14000  | m3     | Dinas<br>Perumahan<br>dan<br>Permukiman |
| 143<br>8 | Eny Indari,<br>S.H                   | Partai<br>Demokrat                     | Pemeliharaan<br>Jalan<br>Lingkungan         | Indomaret Dramaga Center, Jl. Raya<br>Dramaga Blok Gugah Sari No.9,<br>RT.01/RW.02, Margajaya, Kec. Bogor<br>Bar., Kota Bogor, Jawa Barat 16116,<br>Indonesia<br>( JALAN GANG PESANTREN NURUL<br>IHYA RT 01 RW 02 KELURAHAN<br>MARGAJAYA KECAMATAN BOGOR<br>BARAT ) | KEL.<br>MARGAJAYA  | 400    | m2     | Dinas<br>Perumahan<br>dan<br>Permukiman |
| 143<br>9 | Eny Indari,<br>S.H                   | Partai<br>Demokrat                     | Pembangunan<br>Drainase<br>Lingkungan       | Indomaret Dramaga Center, Jl. Raya<br>Dramaga Blok Gugah Sari No.9,<br>RT.01/RW.02, Margajaya, Kec. Bogor<br>Bar., Kota Bogor, Jawa Barat 16116,<br>Indonesia                                                                                                       | KEL.<br>MARGAJAYA  | 600    | m3     | Dinas<br>Perumahan<br>dan<br>Permukiman |
| 144<br>0 | Adityawarm<br>an Adil,<br>S.Si, M.Si | Partai<br>Keadilan<br>Sejahtera        | Pemeliharaan<br>Jalan<br>Lingkungan         | Komp. Duta Pakuan Jl, Jl. Danau<br>Poso, RT.05/RW.07, Tegallega,<br>Kecamatan Bogor Tengah, Kota<br>Bogor, Jawa Barat 16129, Indonesia                                                                                                                              | KEL.<br>TEGALEGA   | 800,4  | m2     | Dinas<br>Perumahan<br>dan<br>Permukiman |
| 144<br>1 | Said<br>Muhamad<br>Mohan             | Partai<br>Gerakan                      | Bantuan Sosial<br>Rumah Tidak<br>Layak Huni | 9R59+7GQ, RT.01/RW.08, Genteng,<br>Kec. Bogor Sel., Kota Bogor, Jawa<br>Barat 16137, Indonesia                                                                                                                                                                      | KEL.<br>GENTENG    | 1      | unit   | Dinas<br>Perumahan                      |



RENCANA KERJA PEMERINTAH DAERAH  
(RKPD) KOTA BOGOR TAHUN 2024

| No.      | Pengusul                         | Fraksi                        | Usulan                                | Alamat                                                                                                                | Kelurahan           | Volume | Satuan | Tujuan PD                      |
|----------|----------------------------------|-------------------------------|---------------------------------------|-----------------------------------------------------------------------------------------------------------------------|---------------------|--------|--------|--------------------------------|
|          |                                  | Indonesia Raya                |                                       |                                                                                                                       |                     |        |        | dan Permukiman                 |
| 144<br>2 | Said Muhamad Mohan               | Partai Gerakan Indonesia Raya | Bantuan Sosial Rumah Tidak Layak Huni | 9R59+7GQ, RT.02/RW.08, Genteng, Kec. Bogor Sel., Kota Bogor, Jawa Barat 16137, Indonesia                              | KEL. GENTENG        | 1      | unit   | Dinas Perumahan dan Permukiman |
| 144<br>3 | Achmad Rifki Alaydrus, SH        | Partai Amanat Nasional        | Pemeliharaan TPT Permukiman           | Jl. Ledeng No.3, RT.04/RW.11, Gunungbatu, Kec. Bogor Bar., Kota Bogor, Jawa Barat 16118, Indonesia                    | KEL. GUNUNG BATU    | 48     | m3     | Dinas Perumahan dan Permukiman |
| 144<br>4 | Said Muhamad Mohan               | Partai Gerakan Indonesia Raya | Bantuan Sosial Rumah Tidak Layak Huni | 9R59+7GQ, RT.01/RW.08, Genteng, Kec. Bogor Sel., Kota Bogor, Jawa Barat 16137, Indonesia                              | KEL. GENTENG        | 1      | unit   | Dinas Perumahan dan Permukiman |
| 144<br>5 | H. Mochamad Zenal Abidin, S.Pd.I | Partai Gerakan Indonesia Raya | Pembangunan TPT Permukiman            | Kp. Lebak Indah                                                                                                       | KEL. KENCANA        | 330    | m3     | Dinas Perumahan dan Permukiman |
| 144<br>6 | H. Mochamad Zenal Abidin, S.Pd.I | Partai Gerakan Indonesia Raya | Pembangunan TPT Permukiman            | Gg. Langgar                                                                                                           | KEL. KENCANA        | 120    | m3     | Dinas Perumahan dan Permukiman |
| 144<br>7 | H.M. Dody Hikmawan, SE           | Partai Keadilan Sejahtera     | Pembangunan Jalan Lingkungan          | Jl. Cilendek Blok Makirat No.39, RT.02/RW.08, Cilendek Bar., Kec. Bogor Bar., Kota Bogor, Jawa Barat 16112, Indonesia | KEL. CILENDEK BARAT | 300    | m2     | Dinas Perumahan dan Permukiman |
| 144<br>8 | H. Mochamad Zenal Abidin, S.Pd.I | Partai Gerakan Indonesia Raya | Pembangunan TPT Permukiman            | Gg. H. Adi                                                                                                            | KEL. KENCANA        | 150    | m3     | Dinas Perumahan dan Permukiman |
| 144<br>9 | Angga Alan Surawijaya, S.Pi      | Partai Keadilan Sejahtera     | Pemeliharaan Jalan Lingkungan         | Jl. Menteng No.31, RT.03/RW.13, Menteng, Kec. Bogor Bar., Kota Bogor, Jawa Barat 16111, Indonesia                     | KEL. MENTENG        | 1275   | m2     | Dinas Perumahan dan Permukiman |



RENCANA KERJA PEMERINTAH DAERAH  
(RKPD) KOTA BOGOR TAHUN 2024

| No.      | Pengusul                               | Fraksi                                             | Usulan                                      | Alamat                                                                                                                                                                                                               | Kelurahan                 | Volume | Satuan         | Tujuan PD                               |
|----------|----------------------------------------|----------------------------------------------------|---------------------------------------------|----------------------------------------------------------------------------------------------------------------------------------------------------------------------------------------------------------------------|---------------------------|--------|----------------|-----------------------------------------|
| 145<br>0 | H. Azis<br>Muslim                      | Partai<br>Gerakan<br>Indonesia<br>Raya             | Pembangunan<br>Jalan<br>Lingkungan          | BUMI CILUAR INDAH A3 NO.1<br>RT.02/08, RT.01/RW.03, Ciluar, Kec.<br>Bogor Utara, Kota Bogor, Jawa Barat<br>16156, Indonesia                                                                                          | KEL. CILUAR               | 1200   | m2             | Dinas<br>Perumahan<br>dan<br>Permukiman |
| 145<br>1 | Atty<br>Somaddikar<br>ya               | Partai<br>Demokrasi<br>Indonesia<br>Perjuanga<br>n | Bantuan Sosial<br>Rumah Tidak<br>Layak Huni | kp.sindangsari rt04 rw04,<br>RT.03/RW.04, Pamoyanan, Kec.<br>Bogor Sel., Kota Bogor, Jawa Barat<br>16136, Indonesia                                                                                                  | KEL.<br>PAMOYANAN         | 43     | m <sup>2</sup> | Dinas<br>Perumahan<br>dan<br>Permukiman |
| 145<br>2 | Said<br>Muhamad<br>Mohan               | Partai<br>Gerakan<br>Indonesia<br>Raya             | Bantuan Sosial<br>Rumah Tidak<br>Layak Huni | 9R59+7GQ, RT.02/RW.08, Genteng,<br>Kec. Bogor Sel., Kota Bogor, Jawa<br>Barat 16137, Indonesia                                                                                                                       | KEL.<br>GENTENG           | 1      | unit           | Dinas<br>Perumahan<br>dan<br>Permukiman |
| 145<br>3 | Said<br>Muhamad<br>Mohan               | Partai<br>Gerakan<br>Indonesia<br>Raya             | Bantuan Sosial<br>Rumah Tidak<br>Layak Huni | 9R59+7GQ, RT.01/RW.08, Genteng,<br>Kec. Bogor Sel., Kota Bogor, Jawa<br>Barat 16137, Indonesia                                                                                                                       | KEL.<br>GENTENG           | 1      | unit           | Dinas<br>Perumahan<br>dan<br>Permukiman |
| 145<br>4 | Said<br>Muhamad<br>Mohan               | Partai<br>Gerakan<br>Indonesia<br>Raya             | Bantuan Sosial<br>Rumah Tidak<br>Layak Huni | 9R59+7GQ, RT.02/RW.08, Genteng,<br>Kec. Bogor Sel., Kota Bogor, Jawa<br>Barat 16137, Indonesia                                                                                                                       | KEL.<br>GENTENG           | 1      | unit           | Dinas<br>Perumahan<br>dan<br>Permukiman |
| 145<br>5 | Eny Indari,<br>S.H                     | Partai<br>Demokrat                                 | Pemeliharaan<br>Jalan<br>Lingkungan         | Jl. Cilendek Timur Raya No.20,<br>RT.05/RW.07, Cilendek Tim., Kec.<br>Bogor Bar., Kota Bogor, Jawa Barat<br>16112, Indonesia<br>( GANG KUTILANG 1 RT 05 RW 07<br>KELURAHAN CILENDEK TIMUR<br>KECAMATAN BOGOR BARAT ) | KEL.<br>CILENDEK<br>TIMUR | 720    | m2             | Dinas<br>Perumahan<br>dan<br>Permukiman |
| 145<br>6 | H. Atang<br>Trisnanto,<br>S.Hut., M.Si | Partai<br>Keadilan<br>Sejahtera                    | Pembangunan<br>Jalan<br>Lingkungan          | Gg Mesjid RT 04 RW 02 Kel. Tegal<br>Gundil Kec. Bogor Utara,<br>Pengaspalan Jalan. 200 m x 1,2 m                                                                                                                     | KEL.<br>TEGALGUNDIL       | 200    | m2             | Dinas<br>Perumahan<br>dan<br>Permukiman |
| 145<br>7 | H.R. Oyok<br>Sukardi, SE,<br>MM        | Partai<br>Golongan<br>Karya                        | Pembangunan<br>Jalan<br>Lingkungan          | 9RX9+6C7, RT.05/RW.06, Tanah<br>Baru, Kec. Bogor Utara, Kota Bogor,<br>Jawa Barat 16143, Indonesia                                                                                                                   | KEL.<br>TANAHBARU         | 400    | m2             | Dinas<br>Perumahan<br>dan<br>Permukiman |
| 145<br>8 | Jatirin                                | Partai<br>Kebangkita<br>n Bangsa                   | Pembangunan<br>Drainase<br>Lingkungan       | Kp. Ciluar RT.03/RW.04, Ciluar, Kec.<br>Bogor Utara, Kota Bogor, Jawa Barat<br>16156, Indonesia                                                                                                                      | KEL. CILUAR               | 200    | m3             | Dinas<br>Perumahan                      |



RENCANA KERJA PEMERINTAH DAERAH  
(RKPD) KOTA BOGOR TAHUN 2024

| No.  | Pengusul                  | Fraksi                | Usulan                          | Alamat                                                                                                                                                                                                   | Kelurahan           | Volume | Satuan | Tujuan PD                      |
|------|---------------------------|-----------------------|---------------------------------|----------------------------------------------------------------------------------------------------------------------------------------------------------------------------------------------------------|---------------------|--------|--------|--------------------------------|
|      |                           |                       |                                 |                                                                                                                                                                                                          |                     |        |        | dan Permukiman                 |
| 1459 | Bambang Dwi Wahyono, SH   | Partai Demokrat       | Pembangunan Jalan Lingkungan    | Jl. Cikaret No.42, RT.04/RW.01, Cikaret, Kec. Bogor Sel., Kota Bogor, Jawa Barat 16132, Indonesia ( GANG MADRASAH RT 04 RW 01 KELURAHAN CIKARET KECAMATAN BOGOR SELATAN )                                | KEL. CIKARET        | 750    | m2     | Dinas Perumahan dan Permukiman |
| 1460 | Eny Indari, S.H           | Partai Demokrat       | Pemeliharaan Jalan Lingkungan   | CQGJ+J6W, RT.06/RW.08, Cilendek Tim., Kec. Bogor Bar., Kota Bogor, Jawa Barat 16112, Indonesia ( RT 06 RW 08 KELURAHAN CILENDEK TIMUR RT 06 RW 08 )                                                      | KEL. CILENDEK TIMUR | 1200   | m2     | Dinas Perumahan dan Permukiman |
| 1461 | R. Dodi Setiawan          | Partai Demokrat       | Pemeliharaan Jalan Lingkungan   | Jl. Pandu Raya No.21, RT.06/RW.14, Tegal Gundil, Kec. Bogor Utara, Kota Bogor, Jawa Barat 16152, Indonesia ( JALAN ARYAWIDURA VIII RT 06 RW 14 KELURAHAN TEGAL GUNDIL KECAMATAN BOGOR UTARA )            | KEL. TEGALGUNDIL    | 400    | m2     | Dinas Perumahan dan Permukiman |
| 1462 | R. Dodi Setiawan          | Partai Demokrat       | Pembangunan Drainase Lingkungan | Jl. Pandu Raya No.21, RT.06/RW.14, Tegal Gundil, Kec. Bogor Utara, Kota Bogor, Jawa Barat 16152, Indonesia ( JALAN ARYAWIDURA II RT 06 RW 14 KELURAHAN TEGAL GUNDIL KECAMATAN BOGOR UTARA )              | KEL. TEGALGUNDIL    | 80     | m3     | Dinas Perumahan dan Permukiman |
| 1463 | Bambang Dwi Wahyono, SH   | Partai Demokrat       | Pembangunan Jalan Lingkungan    | Poponcol, Jl. Rancamaya No.37, RT.05/RW.01, Rancamaya, Kec. Bogor Sel., Kota Bogor, Jawa Barat 16139, Indonesia ( KAMPUNG KEBON RANDU POPONCOL RT 05 RW 01 KELURAHAN RANCAMAYA KECAMATAN BOGOR SELATAN ) | KEL. RANCAMAYA      | 750    | m2     | Dinas Perumahan dan Permukiman |
| 1464 | H.R. Oyok Sukardi, SE, MM | Partai Golongan Karya | Pemeliharaan Jalan Lingkungan   | Jl. Tanah Baru No.12, RT.05/RW.01, Tanah Baru, Kec. Bogor Utara, Kota Bogor, Jawa Barat 16154, Indonesia                                                                                                 | KEL. TANAHBARU      | 500    | m2     | Dinas Perumahan dan Permukiman |





RENCANA KERJA PEMERINTAH DAERAH  
(RKPD) KOTA BOGOR TAHUN 2024

| No.      | Pengusul                               | Fraksi                                 | Usulan                                | Alamat                                                                                                                                                                                                     | Kelurahan           | Volume | Satuan | Tujuan PD                               |
|----------|----------------------------------------|----------------------------------------|---------------------------------------|------------------------------------------------------------------------------------------------------------------------------------------------------------------------------------------------------------|---------------------|--------|--------|-----------------------------------------|
| 146<br>5 | R. Dodi<br>Setiawan                    | Partai<br>Demokrat                     | Pemeliharaan<br>Jalan<br>Lingkungan   | Jl. Pandu Raya No.21, RT.06/RW.14,<br>Tegal Gundil, Kec. Bogor Utara, Kota<br>Bogor, Jawa Barat 16152, Indonesia<br>( JALAN ARYAWIDURA VI RT 06 RW<br>14 KELURAHAN TEGAL GUNDIL<br>KECAMATAN BOGOR UTARA ) | KEL.<br>TEGALGUNDIL | 400    | m2     | Dinas<br>Perumahan<br>dan<br>Permukiman |
| 146<br>6 | Bambang<br>Dwi<br>Wahyono,<br>SH       | Partai<br>Demokrat                     | Pemeliharaan<br>Jalan<br>Lingkungan   | komp.kehutananan rt01/03 no B4,<br>Muarasari, Kec. Bogor Sel., Kota<br>Bogor, Jawa Barat 16137, Indonesia<br>( GANG KEHUTANAN RT 01 RW 03<br>KELURAHAN MUARASARI<br>KECAMATAN BOGOR SELATAN )              | KEL.<br>MUARASARI   | 750    | m2     | Dinas<br>Perumahan<br>dan<br>Permukiman |
| 146<br>7 | Gilang<br>Gugum<br>Gumelar             | Partai<br>Persatuan<br>Pembangu<br>nan | Pembangunan<br>TPT<br>Permukiman      | Jalan Cogreg No.2, RT.04/RW.09,<br>Kertamaya, Kec. Bogor Sel., Kota<br>Bogor, Jawa Barat 16138, Indonesia                                                                                                  | KEL.<br>KERTAMAYA   | 300    | m3     | Dinas<br>Perumahan<br>dan<br>Permukiman |
| 146<br>8 | R. Dodi<br>Setiawan                    | Partai<br>Demokrat                     | Pemeliharaan<br>Jalan<br>Lingkungan   | Jl. Pandu Raya No.21, RT.06/RW.14,<br>Tegal Gundil, Kec. Bogor Utara, Kota<br>Bogor, Jawa Barat 16152, Indonesia<br>( JALAN ARYAWIDURA II RT 06 RW<br>14 KELURAHAN TEGAL GUNDIL<br>KECAMATAN BOGOR UTARA ) | KEL.<br>TEGALGUNDIL | 400    | m2     | Dinas<br>Perumahan<br>dan<br>Permukiman |
| 146<br>9 | H. Atang<br>Trisnanto,<br>S.Hut., M.Si | Partai<br>Keadilan<br>Sejahtera        | Pemeliharaan<br>Jalan<br>Lingkungan   | CRC4+6XX, Bantajati, Kec Bogor<br>Utara, Kota Bogor, Jawa Barat<br>16153, Indonesia                                                                                                                        | KEL.<br>BANTARJATI  | 5000   | m2     | Dinas<br>Perumahan<br>dan<br>Permukiman |
| 147<br>0 | Drs.<br>Mahpudi<br>Ismail              | Partai<br>Gerakan<br>Indonesia<br>Raya | Pembangunan<br>Drainase<br>Lingkungan | Jl. Kelurahan, RT.04/RW.03,<br>Bubulak, Kec. Bogor Bar., Kota<br>Bogor, Jawa Barat 16115, Indonesia                                                                                                        | KEL. BUBULAK        | 33,3   | m3     | Dinas<br>Perumahan<br>dan<br>Permukiman |
| 147<br>1 | Jatirin                                | Partai<br>Kebangkita<br>n Bangsa       | Pemeliharaan<br>Jalan<br>Lingkungan   | Kp. Pakauman RT.02/RW.15,<br>Cimahpar, Kec. Bogor Utara, Kota<br>Bogor, Jawa Barat 16155, Indonesia                                                                                                        | KEL.<br>CIMAHPAR    | 700    | m3     | Dinas<br>Perumahan<br>dan<br>Permukiman |



RENCANA KERJA PEMERINTAH DAERAH  
(RKPD) KOTA BOGOR TAHUN 2024

| No.      | Pengusul                      | Fraksi                                             | Usulan                                | Alamat                                                                                                                                                                                          | Kelurahan                 | Volume | Satuan | Tujuan PD                               |
|----------|-------------------------------|----------------------------------------------------|---------------------------------------|-------------------------------------------------------------------------------------------------------------------------------------------------------------------------------------------------|---------------------------|--------|--------|-----------------------------------------|
| 147<br>2 | R. Dodi<br>Setiawan           | Partai<br>Demokrat                                 | Pemeliharaan<br>TPT<br>Permukiman     | CRC9+3FW, RT.06/RW.14, Tegal<br>Gundil, Kec. Bogor Utara, Kota<br>Bogor, Jawa Barat 16152, Indonesia<br>( JALAN ARYAWIDURA III RT 06 RW<br>14 KELURAHAN TEGAL GUNDIL<br>KECAMATAN BOGOR UTARA ) | KEL.<br>TEGALGUNDIL       | 119    | m3     | Dinas<br>Perumahan<br>dan<br>Permukiman |
| 147<br>3 | Hj. R.<br>Laniasari,<br>S.A.P | Partai<br>Demokrasi<br>Indonesia<br>Perjuanga<br>n | Pembangunan<br>Drainase<br>Lingkungan | jl.pd.rumput I blok bogo no 19                                                                                                                                                                  | KEL.<br>KEBONPEDES        | 400    | m3     | Dinas<br>Perumahan<br>dan<br>Permukiman |
| 147<br>4 | R. Dodi<br>Setiawan           | Partai<br>Demokrat                                 | Pemeliharaan<br>TPT<br>Permukiman     | CRC9+3FW, RT.06/RW.14, Tegal<br>Gundil, Kec. Bogor Utara, Kota<br>Bogor, Jawa Barat 16152, Indonesia<br>( JALAN ARYAWIDURA VIRT 06 RW<br>14 KELURAHAN TEGAL GUNDIL<br>KECAMATAN BOGOR UTARA )   | KEL.<br>TEGALGUNDIL       | 35     | m3     | Dinas<br>Perumahan<br>dan<br>Permukiman |
| 147<br>5 | Ujang<br>Sugandi              | Partai<br>Demokrasi<br>Indonesia<br>Perjuanga<br>n | Pembangunan<br>TPT<br>Permukiman      | ciheuleut                                                                                                                                                                                       | KEL.<br>BARANANGSIA<br>NG | 40     | m3     | Dinas<br>Perumahan<br>dan<br>Permukiman |
| 147<br>6 | R. Dodi<br>Setiawan           | Partai<br>Demokrat                                 | Pemeliharaan<br>TPT<br>Permukiman     | CRC9+3FW, RT.06/RW.14, Tegal<br>Gundil, Kec. Bogor Utara, Kota<br>Bogor, Jawa Barat 16152, Indonesia<br>( JALAN ARYAWIDURA II RT 06 RW<br>14 KELURAHAN TEGAL GUNDIL<br>KECAMATAN BOGOR UTARA )  | KEL.<br>TEGALGUNDIL       | 50     | m3     | Dinas<br>Perumahan<br>dan<br>Permukiman |
| 147<br>7 | Drs.<br>Mahpudi<br>Ismail     | Partai<br>Gerakan<br>Indonesia<br>Raya             | Pembangunan<br>Drainase<br>Lingkungan | Kp. Bubulak RT 04/07                                                                                                                                                                            | KEL. BUBULAK              | 47,5   | m3     | Dinas<br>Perumahan<br>dan<br>Permukiman |
| 147<br>8 | Ujang<br>Sugandi              | Partai<br>Demokrasi<br>Indonesia<br>Perjuanga<br>n | Pemeliharaan<br>Jalan<br>Lingkungan   | Bantarkemang                                                                                                                                                                                    | KEL.<br>BARANANGSIA<br>NG | 300    | m2     | Dinas<br>Perumahan<br>dan<br>Permukiman |



RENCANA KERJA PEMERINTAH DAERAH  
(RKPD) KOTA BOGOR TAHUN 2024

| No.  | Pengusul                     | Fraksi                                | Usulan                                | Alamat                                                                                                             | Kelurahan          | Volume | Satuan | Tujuan PD                      |
|------|------------------------------|---------------------------------------|---------------------------------------|--------------------------------------------------------------------------------------------------------------------|--------------------|--------|--------|--------------------------------|
| 1479 | Drs. Mahpudi Ismail          | Partai Gerakan Indonesia Raya         | Pembangunan Jalan Lingkungan          | Kp. Semplak                                                                                                        | KEL. BUBULAK       | 200    | m3     | Dinas Perumahan dan Permukiman |
| 1480 | Drs. Mahpudi Ismail          | Partai Gerakan Indonesia Raya         | Pembangunan Jalan Lingkungan          | Kavling Sindang Asri                                                                                               | KEL. BUBULAK       | 135    | m2     | Dinas Perumahan dan Permukiman |
| 1481 | H. Syarif Hidayat Sastra, SE | Partai Demokrasi Indonesia Perjuangan | Pemeliharaan TPT Permukiman           | Kp. Kebon Awi                                                                                                      | KEL. CIMAHPAR      | 125    | m3     | Dinas Perumahan dan Permukiman |
| 1482 | Drs. Mahpudi Ismail          | Partai Gerakan Indonesia Raya         | Pemeliharaan Jalan Lingkungan         | KP semplak RT 001 RW 003, kel.bubulak, kec.bogor barat                                                             | KEL. BUBULAK       | 750    | m2     | Dinas Perumahan dan Permukiman |
| 1483 | Gilang Gugum Gumelar         | Partai Persatuan Pembangunan          | Pemeliharaan TPT Permukiman           | Jl. Raya Kertamaya Kp. Margasari, RT.02/RW.06, Kertamaya, Kec. Bogor Sel., Kota Bogor, Jawa Barat 16138, Indonesia | KEL. KERTAMAYA     | 225    | m3     | Dinas Perumahan dan Permukiman |
| 1484 | Ujang Sugandi                | Partai Demokrasi Indonesia Perjuangan | Pemeliharaan TPT Permukiman           | ciheuleut                                                                                                          | KEL. BARANANGSIANG | 6      | m3     | Dinas Perumahan dan Permukiman |
| 1485 | Hj. R. Laniasari, S.A.P      | Partai Demokrasi Indonesia Perjuangan | Pembangunan TPT Permukiman            | Gg.melati no 2 kb.pedes                                                                                            | KEL. KEBONPEDES    | 70     | m3     | Dinas Perumahan dan Permukiman |
| 1486 | Said Muhamad Mohan           | Partai Gerakan Indonesia Raya         | Bantuan Sosial Rumah Tidak Layak Huni | 9R59+7GQ, RT.02/RW.08, Genteng, Kec. Bogor Sel., Kota Bogor, Jawa Barat 16137, Indonesia                           | KEL. GENTENG       | 63     | m2     | Dinas Perumahan dan Permukiman |
| 1487 | Said Muhamad Mohan           | Partai Gerakan Indonesia Raya         | Bantuan Sosial Rumah Tidak Layak Huni | 9R59+7GQ, RT.02/RW.08, Genteng, Kec. Bogor Sel., Kota Bogor, Jawa Barat 16137, Indonesia                           | KEL. GENTENG       | 1      | unit   | Dinas Perumahan dan Permukiman |



RENCANA KERJA PEMERINTAH DAERAH  
(RKPD) KOTA BOGOR TAHUN 2024

| No.      | Pengusul                         | Fraksi                                             | Usulan                                      | Alamat                                                                                                                                                                                        | Kelurahan                 | Volume | Satuan | Tujuan PD                               |
|----------|----------------------------------|----------------------------------------------------|---------------------------------------------|-----------------------------------------------------------------------------------------------------------------------------------------------------------------------------------------------|---------------------------|--------|--------|-----------------------------------------|
| 148<br>8 | Bambang<br>Dwi<br>Wahyono,<br>SH | Partai<br>Demokrat                                 | Pemeliharaan<br>Jalan<br>Lingkungan         | Jl. Raya Tajur No.34, RT.03/RW.06,<br>Pakuan, Kec. Bogor Sel., Kota Bogor,<br>Jawa Barat 16134, Indonesia<br>( GANG BAKTI TARUNA RT 03 RW<br>08 KELURAHAN PAKUAN<br>KECAMATAN BOGOR SELATAN ) | KEL. PAKUAN               | 1800   | m2     | Dinas<br>Perumahan<br>dan<br>Permukiman |
| 148<br>9 | Iwan<br>Iswanto, ST              | Partai<br>Demokrasi<br>Indonesia<br>Perjuanga<br>n | Pembangunan<br>Jalan<br>Lingkungan          | Jl. Gunung Batu Gang Kosasih,<br>RT.01/RW.01, Gunungbatu, Kec.<br>Bogor Bar., Kota Bogor, Jawa Barat<br>16118, Indonesia                                                                      | KEL. GUNUNG<br>BATU       | 240    | m2     | Dinas<br>Perumahan<br>dan<br>Permukiman |
| 149<br>0 | Said<br>Muhamad<br>Mohan         | Partai<br>Gerakan<br>Indonesia<br>Raya             | Bantuan Sosial<br>Rumah Tidak<br>Layak Huni | 9R59+7GQ, RT.02/RW.08, Genteng,<br>Kec. Bogor Sel., Kota Bogor, Jawa<br>Barat 16137, Indonesia                                                                                                | KEL.<br>GENTENG           | 1      | unit   | Dinas<br>Perumahan<br>dan<br>Permukiman |
| 149<br>1 | Iwan<br>Iswanto, ST              | Partai<br>Demokrasi<br>Indonesia<br>Perjuanga<br>n | Pembangunan<br>Jalan<br>Lingkungan          | JL Raya Gunung Batu, Gang Masjid,<br>RT.05/RW.01, Gunungbatu, Kec.<br>Bogor Bar., Kota Bogor, Jawa Barat<br>16118, Indonesia                                                                  | KEL. GUNUNG<br>BATU       | 360    | m2     | Dinas<br>Perumahan<br>dan<br>Permukiman |
| 149<br>2 | H. Mulyadi,<br>S.H               | Partai<br>Demokrat                                 | Pembangunan<br>Drainase<br>Lingkungan       | Jl. Katu Lampa No.26, RT.11/RW.04,<br>Katulampa, Kec. Bogor Tim., Kota<br>Bogor, Jawa Barat 16144, Indonesia                                                                                  | KEL.<br>KATULAMPA         | 100    | m3     | Dinas<br>Perumahan<br>dan<br>Permukiman |
| 149<br>3 | Said<br>Muhamad<br>Mohan         | Partai<br>Gerakan<br>Indonesia<br>Raya             | Bantuan Sosial<br>Rumah Tidak<br>Layak Huni | 9R59+7GQ, RT.02/RW.08, Genteng,<br>Kec. Bogor Sel., Kota Bogor, Jawa<br>Barat 16137, Indonesia                                                                                                | KEL.<br>GENTENG           | 1      | unit   | Dinas<br>Perumahan<br>dan<br>Permukiman |
| 149<br>4 | Iwan<br>Iswanto, ST              | Partai<br>Demokrasi<br>Indonesia<br>Perjuanga<br>n | Pembangunan<br>Jalan<br>Lingkungan          | Jl. Raya Gn. Batu Gang Kosasih,<br>RT.03/RW.01, Gunungbatu, Kec.<br>Bogor Bar., Kota Bogor, Jawa Barat<br>16118, Indonesia                                                                    | KEL. GUNUNG<br>BATU       | 967,2  | m2     | Dinas<br>Perumahan<br>dan<br>Permukiman |
| 149<br>5 | Ujang<br>Sugandi                 | Partai<br>Demokrasi<br>Indonesia<br>Perjuanga<br>n | Pemeliharaan<br>Jalan<br>Lingkungan         | bantarkemang                                                                                                                                                                                  | KEL.<br>BARANANGSIA<br>NG | 400    | m2     | Dinas<br>Perumahan<br>dan<br>Permukiman |



RENCANA KERJA PEMERINTAH DAERAH  
(RKPD) KOTA BOGOR TAHUN 2024

| No.      | Pengusul                           | Fraksi                                         | Usulan                                      | Alamat                                                                                                                  | Kelurahan           | Volume | Satuan | Tujuan PD                               |
|----------|------------------------------------|------------------------------------------------|---------------------------------------------|-------------------------------------------------------------------------------------------------------------------------|---------------------|--------|--------|-----------------------------------------|
| 149<br>6 | Iwan<br>Iswanto, ST                | Partai<br>Demokrasi<br>Indonesia<br>Perjuangan | Pembangunan<br>Jalan<br>Lingkungan          | Gang Masjid, RT.06/RW.01,<br>Gunungbatu, Kec. Bogor Bar., Kota<br>Bogor, Jawa Barat 16118, Indonesia                    | KEL. GUNUNG<br>BATU | 240    | m2     | Dinas<br>Perumahan<br>dan<br>Permukiman |
| 149<br>7 | H. Mulyadi,<br>S.H                 | Partai<br>Demokrat                             | Pembangunan<br>Jalan<br>Lingkungan          | Jl. Mutiara Bogor Raya No.9,<br>RT.02/RW.14, Katulampa, Kec.<br>Bogor Tim., Kota Bogor, Jawa Barat<br>16144, Indonesia  | KEL.<br>KATULAMPA   | 600    | m2     | Dinas<br>Perumahan<br>dan<br>Permukiman |
| 149<br>8 | Iwan<br>Iswanto, ST                | Partai<br>Demokrasi<br>Indonesia<br>Perjuangan | Pembangunan<br>Jalan<br>Lingkungan          | Jl. Gunung Batu Gang Masjid,<br>RT.02/RW.01, Gunungbatu, Kec.<br>Bogor Bar., Kota Bogor, Jawa Barat<br>16118, Indonesia | KEL. GUNUNG<br>BATU | 972    | m2     | Dinas<br>Perumahan<br>dan<br>Permukiman |
| 149<br>9 | Iwan<br>Iswanto, ST                | Partai<br>Demokrasi<br>Indonesia<br>Perjuangan | Pembangunan<br>Jalan<br>Lingkungan          | Jl. Gunung Batu Gang Kosasih<br>RT.04/RW.01, Gunungbatu, Kec.<br>Bogor Bar., Kota Bogor, Jawa Barat<br>16118, Indonesia | KEL. GUNUNG<br>BATU | 492    | m2     | Dinas<br>Perumahan<br>dan<br>Permukiman |
| 150<br>0 | H. Karnain<br>Asyhar, S.P,<br>M.Si | Partai<br>Keadilan<br>Sejahtera                | Pemeliharaan<br>Jalan<br>Lingkungan         | Bukit Cimanggu City Blok R RT01<br>RW010                                                                                | KEL.<br>MEKARWANGI  | 552    | m2     | Dinas<br>Perumahan<br>dan<br>Permukiman |
| 150<br>1 | Said<br>Muhamad<br>Mohan           | Partai<br>Gerakan<br>Indonesia<br>Raya         | Bantuan Sosial<br>Rumah Tidak<br>Layak Huni | 9R59+7GQ, RT.02/RW.08, Genteng,<br>Kec. Bogor Sel., Kota Bogor, Jawa<br>Barat 16137, Indonesia                          | KEL.<br>GENTENG     | 1      | unit   | Dinas<br>Perumahan<br>dan<br>Permukiman |
| 150<br>2 | H. Mulyadi,<br>S.H                 | Partai<br>Demokrat                             | Pembangunan<br>TPT<br>Permukiman            | katulampa dam no.24 rt03/14,<br>RT.01/RW.14, Katulampa, Kec.<br>Bogor Tim., Kota Bogor, Jawa Barat<br>16144, Indonesia  | KEL.<br>KATULAMPA   | 900    | m3     | Dinas<br>Perumahan<br>dan<br>Permukiman |
| 150<br>3 | H. Mulyadi,<br>S.H                 | Partai<br>Demokrat                             | Pembangunan<br>Jalan<br>Lingkungan          | 9RFH+CQV, Jl. Katulampa Raya,<br>RT.01/RW.14, Katulampa, Kec.<br>Bogor Tim., Kota Bogor, Jawa Barat<br>16144, Indonesia | KEL.<br>KATULAMPA   | 1000   | m2     | Dinas<br>Perumahan<br>dan<br>Permukiman |
| 150<br>4 | Said<br>Muhamad<br>Mohan           | Partai<br>Gerakan<br>Indonesia<br>Raya         | Bantuan Sosial<br>Rumah Tidak<br>Layak Huni | 9R59+7GQ, RT.02/RW.08, Genteng,<br>Kec. Bogor Sel., Kota Bogor, Jawa<br>Barat 16137, Indonesia                          | KEL.<br>GENTENG     | 1      | unit   | Dinas<br>Perumahan<br>dan<br>Permukiman |



RENCANA KERJA PEMERINTAH DAERAH  
(RKPD) KOTA BOGOR TAHUN 2024

| No.  | Pengusul                         | Fraksi                                | Usulan                          | Alamat                                                                                                                                                                                               | Kelurahan          | Volume | Satuan | Tujuan PD                      |
|------|----------------------------------|---------------------------------------|---------------------------------|------------------------------------------------------------------------------------------------------------------------------------------------------------------------------------------------------|--------------------|--------|--------|--------------------------------|
| 1505 | Iwan Iswanto, ST                 | Partai Demokrasi Indonesia Perjuangan | Pembangunan TPT Permukiman      | CQC9+24H, Jl. Sindang Barang Pengkolan, RT.03/RW.04, Sindangbarang, Kec. Bogor Bar., Kota Bogor, Jawa Barat 16117, Indonesia                                                                         | KEL. SINDANGBARANG | 132    | m3     | Dinas Perumahan dan Permukiman |
| 1506 | Drs. Mahpudi Ismail              | Partai Gerakan Indonesia Raya         | Pemeliharaan Jalan Lingkungan   | Jl Manunggal Gg. Kayu Manis , RT.03/RW.15, Menteng, Kec. Bogor Bar., Kota Bogor, Jawa Barat 16111, Indonesia                                                                                         | KEL. MENTENG       | 450    | m3     | Dinas Perumahan dan Permukiman |
| 1507 | Eny Indari, S.H                  | Partai Demokrat                       | Pemeliharaan Jalan Lingkungan   | Gg. Bengkong No.14, Gunungbatu, Kec. Bogor Bar., Kota Bogor, Jawa Barat 16118, Indonesia<br>( GANG BENGKONG RT 03 RW 10 KELURAHAN GUNUNG BATU KECAMATAN BOGOR BARAT )                                | KEL. GUNUNG BATU   | 1050   | m2     | Dinas Perumahan dan Permukiman |
| 1508 | Anita Primasari Mongan, SE, M.Si | Partai Demokrat                       | Pembangunan Drainase Lingkungan | No 78 kel, Blok creme, RT.01/RW.07, Sukadamai, Kec. Tanah Sereal, Kota Bogor, Jawa Barat 16166, Indonesia<br>( BELAKANG SEKOLAH BINA INSANI RT 01 RW 07 KELURAHAN SUKADAMAI KECAMATAN TANAH SAREAL ) | KEL. SUKADAMAI     | 50     | m3     | Dinas Perumahan dan Permukiman |
| 1509 | H. Mulyadi, S.H                  | Partai Demokrat                       | Pembangunan Jalan Lingkungan    | Jl. Katu Lampa No.27, RT.11/RW.04, Katulampa, Kec. Bogor Tim., Kota Bogor, Jawa Barat 16144, Indonesia                                                                                               | KEL. KATULAMPA     | 450    | m2     | Dinas Perumahan dan Permukiman |
| 1510 | Anita Primasari Mongan, SE, M.Si | Partai Demokrat                       | Pembangunan Jalan Lingkungan    | CQHR+FFF, Gg. Seren, RT.04/RW.12, Kb. Pedes, Kec. Tanah Sereal, Kota Bogor, Jawa Barat 16162, Indonesia<br>( GANG TEMBAKANG RT 04 RW 12 KELURAHAN KEBON PEDES KECAMATAN TANAH SAREAL )               | KEL. KEBONPEDES    | 1000   | m2     | Dinas Perumahan dan Permukiman |
| 1511 | H. Mulyadi, S.H                  | Partai Demokrat                       | Pembangunan Jalan Lingkungan    | Katulampa Sirnagalih                                                                                                                                                                                 | KEL. KATULAMPA     | 300    | m2     | Dinas Perumahan dan Permukiman |



RENCANA KERJA PEMERINTAH DAERAH  
(RKPD) KOTA BOGOR TAHUN 2024

| No.      | Pengusul                   | Fraksi                                         | Usulan                                | Alamat                                                                                                                            | Kelurahan                 | Volume | Satuan | Tujuan PD                               |
|----------|----------------------------|------------------------------------------------|---------------------------------------|-----------------------------------------------------------------------------------------------------------------------------------|---------------------------|--------|--------|-----------------------------------------|
| 151<br>2 | Iwan<br>Iswanto, ST        | Partai<br>Demokrasi<br>Indonesia<br>Perjuangan | Pembangunan<br>Drainase<br>Lingkungan | CQ7G+774, RT.05/RW.10,<br>Gunungbatu, Kec. Bogor Bar., Kota<br>Bogor, Jawa Barat 16118, Indonesia                                 | KEL. GUNUNG<br>BATU       | 162    | m3     | Dinas<br>Perumahan<br>dan<br>Permukiman |
| 151<br>3 | Iwan<br>Iswanto, ST        | Partai<br>Demokrasi<br>Indonesia<br>Perjuangan | Pembangunan<br>TPT<br>Permukiman      | Jl. Sindang Barang Pengkolan No.62,<br>RT.06/RW.04, Sindangbarang, Kec.<br>Bogor Bar., Kota Bogor, Jawa Barat<br>16117, Indonesia | KEL.<br>SINDANGBARA<br>NG | 81,6   | m3     | Dinas<br>Perumahan<br>dan<br>Permukiman |
| 151<br>4 | H. Mulyadi,<br>S.H         | Partai<br>Demokrat                             | Pembangunan<br>Jalan<br>Lingkungan    | Katulampa Sirnagalih                                                                                                              | KEL.<br>KATULAMPA         | 200    | m2     | Dinas<br>Perumahan<br>dan<br>Permukiman |
| 151<br>5 | Iwan<br>Iswanto, ST        | Partai<br>Demokrasi<br>Indonesia<br>Perjuangan | Pembangunan<br>TPT<br>Permukiman      | Jl. Sindang Barang No.40,<br>RT.03/RW.07, Sindangbarang, Kec.<br>Bogor Bar., Kota Bogor, Jawa Barat<br>16117, Indonesia           | KEL.<br>SINDANGBARA<br>NG | 112    | m3     | Dinas<br>Perumahan<br>dan<br>Permukiman |
| 151<br>6 | Gilang<br>Gugum<br>Gumelar | Partai<br>Persatuan<br>Pembangunan             | Pemeliharaan<br>Jalan<br>Lingkungan   | Kp. Genteng Tengah Kel,<br>RT.03/RW.05, Genteng, Kec. Bogor<br>Sel., Kota Bogor, Jawa Barat 16137,<br>Indonesia                   | KEL.<br>GENTENG           | 1500   | m2     | Dinas<br>Perumahan<br>dan<br>Permukiman |
| 151<br>7 | Eny Indari,<br>S.H         | Partai<br>Demokrat                             | Pemeliharaan<br>Jalan<br>Lingkungan   | Gg. Bengkong No.31, RT.03/RW.10,<br>Gunungbatu, Kec. Bogor Bar., Kota<br>Bogor, Jawa Barat 16118, Indonesia                       | KEL. GUNUNG<br>BATU       | 1050   | m2     | Dinas<br>Perumahan<br>dan<br>Permukiman |
| 151<br>8 | Iwan<br>Iswanto, ST        | Partai<br>Demokrasi<br>Indonesia<br>Perjuangan | Pembangunan<br>Jalan<br>Lingkungan    | Jl. Sindang Barang No.42,<br>RT.03/RW.07, Sindangbarang, Kec.<br>Bogor Bar., Kota Bogor, Jawa Barat<br>16117, Indonesia           | KEL.<br>SINDANGBARA<br>NG | 600    | m2     | Dinas<br>Perumahan<br>dan<br>Permukiman |
| 151<br>9 | Iwan<br>Iswanto, ST        | Partai<br>Demokrasi<br>Indonesia<br>Perjuangan | Pembangunan<br>Drainase<br>Lingkungan | Jl. Gunung Batu Gang Kosasih,<br>RT.01/RW.01, Gunungbatu, Kec.<br>Bogor Bar., Kota Bogor, Jawa Barat<br>16118, Indonesia          | KEL. GUNUNG<br>BATU       | 7,5    | m3     | Dinas<br>Perumahan<br>dan<br>Permukiman |



RENCANA KERJA PEMERINTAH DAERAH  
(RKPD) KOTA BOGOR TAHUN 2024

| No.  | Pengusul         | Fraksi                                | Usulan                          | Alamat                                                                                                                                                                                 | Kelurahan           | Volume | Satuan | Tujuan PD                      |
|------|------------------|---------------------------------------|---------------------------------|----------------------------------------------------------------------------------------------------------------------------------------------------------------------------------------|---------------------|--------|--------|--------------------------------|
| 1520 | Iwan Iswanto, ST | Partai Demokrasi Indonesia Perjuangan | Pemeliharaan Jalan Lingkungan   | Jl. Gn. Batu Gg. Bengkobg RT.03/RW.10, Gunungbatu, Kec. Bogor Bar., Kota Bogor, Jawa Barat 16118, Indonesia                                                                            | KEL. GUNUNG BATU    | 300    | m2     | Dinas Perumahan dan Permukiman |
| 1521 | Iwan Iswanto, ST | Partai Demokrasi Indonesia Perjuangan | Pembangunan Jalan Lingkungan    | Jl. Pagentongan No.195, RT.03/RW.06, Loji, Kec. Bogor Bar., Kota Bogor, Jawa Barat 16117, Indonesia                                                                                    | KEL. LOJI           | 300    | m2     | Dinas Perumahan dan Permukiman |
| 1522 | Iwan Iswanto, ST | Partai Demokrasi Indonesia Perjuangan | Pembangunan TPT Permukiman      | Jl. Pagentongan No.159, RT.03/RW.06, Loji, Kec. Bogor Bar., Kota Bogor, Jawa Barat 16117, Indonesia                                                                                    | KEL. LOJI           | 60     | m3     | Dinas Perumahan dan Permukiman |
| 1523 | Ujang Sugandi    | Partai Demokrasi Indonesia Perjuangan | Pemeliharaan Jalan Lingkungan   | kp.lebaksari paledang                                                                                                                                                                  | KEL. PALEDANG       | 450    | m2     | Dinas Perumahan dan Permukiman |
| 1524 | Ujang Sugandi    | Partai Demokrasi Indonesia Perjuangan | Pemeliharaan Jalan Lingkungan   | kp.lebak sari paledang                                                                                                                                                                 | KEL. PALEDANG       | 450    | m2     | Dinas Perumahan dan Permukiman |
| 1525 | Iwan Iswanto, ST | Partai Demokrasi Indonesia Perjuangan | Pemeliharaan Jalan Lingkungan   | Jl. Raya Gn. Batu Gg. Pinang No.41, RT.01/RW.10, Gunungbatu, Kec. Bogor Bar., Kota Bogor, Jawa Barat 16118, Indonesia                                                                  | KEL. GUNUNG BATU    | 240    | m2     | Dinas Perumahan dan Permukiman |
| 1526 | Eny Indari, S.H  | Partai Demokrat                       | Pemeliharaan TPT Permukiman     | Jl. Cilendek Timur Raya No.100, Cilendek Tim., Kec. Bogor Bar., Kota Bogor, Jawa Barat 16112, Indonesia ( GANG KUTILANG 2 RT 08 RW 08 KELURAHAN CILENDEK TIMUR KECAMATAN BOGOR BARAT ) | KEL. CILENDEK TIMUR | 40     | m3     | Dinas Perumahan dan Permukiman |
| 1527 | Jatirin          | Partai Kebangkitan Bangsa             | Pembangunan Drainase Lingkungan | Kp. Babakan RT.01/RW.09, Cimahpar, Kec. Bogor Utara, Kota Bogor, Jawa Barat 16155, Indonesia                                                                                           | KEL. CIMAHPAR       | 100    | m3     | Dinas Perumahan                |





RENCANA KERJA PEMERINTAH DAERAH  
(RKPD) KOTA BOGOR TAHUN 2024

| No.  | Pengusul             | Fraksi                        | Usulan                          | Alamat                                                                                                                      | Kelurahan       | Volume | Satuan | Tujuan PD                      |
|------|----------------------|-------------------------------|---------------------------------|-----------------------------------------------------------------------------------------------------------------------------|-----------------|--------|--------|--------------------------------|
|      |                      |                               |                                 |                                                                                                                             |                 |        |        | dan Permukiman                 |
| 1528 | Gilang Gugum Gumelar | Partai Persatuan Pembangunan  | Pembangunan Drainase Lingkungan | jalan cogreg RT.01/RW.09, Kertamaya, Kec. Bogor Sel., Kota Bogor, Jawa Barat 16138, Indonesia                               | KEL. KERTAMAYA  | 60     | m3     | Dinas Perumahan dan Permukiman |
| 1529 | Gilang Gugum Gumelar | Partai Persatuan Pembangunan  | Pembangunan TPT Permukiman      | Jl. Raya Dekeng Atas, RT.04/RW.02, Kertamaya, Kec. Bogor Sel., Kota Bogor, Jawa Barat 16138, Indonesia                      | KEL. GENTENG    | 105    | m3     | Dinas Perumahan dan Permukiman |
| 1530 | Gilang Gugum Gumelar | Partai Persatuan Pembangunan  | Pembangunan Drainase Lingkungan | Jl. Raya Gn. Gadung No.40, RT.03/RW.05, Genteng, Kec. Bogor Sel., Kota Bogor, Jawa Barat 16137, Indonesia                   | KEL. GENTENG    | 36     | m2     | Dinas Perumahan dan Permukiman |
| 1531 | H. Azis Muslim       | Partai Gerakan Indonesia Raya | Pembangunan Jalan Lingkungan    | Jl. Batara, RT.02/RW.02, Ciluar, Kec. Bogor Utara, Kota Bogor, Jawa Barat 16156, Indonesia                                  | KEL. CILUAR     | 600    | m2     | Dinas Perumahan dan Permukiman |
| 1532 | H. Azis Muslim       | Partai Gerakan Indonesia Raya | Pembangunan Jalan Lingkungan    | Bumi Ciluar Indah, Jl. Wijayakusuma No.8 Rt.02/08, RT.02/RW.08, Ciluar, Bogor Utara, Bogor City, West Java 16156, Indonesia | KEL. CILUAR     | 800    | m2     | Dinas Perumahan dan Permukiman |
| 1533 | Ahmad Aswandi, S.H   | Partai Persatuan Pembangunan  | Pembangunan Jalan Lingkungan    | FQHH+Q29, Jl. Mohamad Mansur, RT.03/RW.07, Mekarwangi, Kec. Tanah Sereal, Kota Bogor, Jawa Barat 16168, Indonesia           | KEL. MEKARWANGI | 600    | m2     | Dinas Perumahan dan Permukiman |
| 1534 | H. Mulyadi, S.H      | Partai Demokrat               | Pembangunan Jalan Lingkungan    | 9QVV+88P, RT.04/RW.06, Paledang, Kecamatan Bogor Tengah, Kota Bogor, Jawa Barat 16122, Indonesia                            | KEL. PALEDANG   | 125    | m2     | Dinas Perumahan dan Permukiman |
| 1535 | Ahmad Aswandi, S.H   | Partai Persatuan Pembangunan  | Pembangunan Drainase Lingkungan | Jl. Sono Kembang No.2, RT.03/RW.05, Sukadamai, Kec. Tanah Sereal, Kota Bogor, Jawa Barat 16165, Indonesia                   | KEL. SUKADAMAI  | 800    | m3     | Dinas Perumahan dan Permukiman |



RENCANA KERJA PEMERINTAH DAERAH  
(RKPD) KOTA BOGOR TAHUN 2024

| No.      | Pengusul                                     | Fraksi                                 | Usulan                                                                    | Alamat                                                                                                                                                                                                          | Kelurahan                 | Volume | Satuan | Tujuan PD                               |
|----------|----------------------------------------------|----------------------------------------|---------------------------------------------------------------------------|-----------------------------------------------------------------------------------------------------------------------------------------------------------------------------------------------------------------|---------------------------|--------|--------|-----------------------------------------|
| 153<br>6 | Eny Indari,<br>S.H                           | Partai<br>Demokrat                     | Pembangunan<br>Jalan<br>Lingkungan                                        | CQFJ+J2W, RT.06/RW.06, Cilendek<br>Tim., Kec. Bogor Bar., Kota Bogor,<br>Jawa Barat 16112, Indonesia<br>( JALAN PRIBADI / JALAN<br>PEMUKIMAN RT 06 RW 06<br>KELURAHAN CILENDEK TIMUR<br>KECAMATAN BOGOR BARAT ) | KEL.<br>CILENDEK<br>TIMUR | 300    | m2     | Dinas<br>Perumahan<br>dan<br>Permukiman |
| 153<br>7 | Ahmad<br>Aswandi,<br>S.H                     | Partai<br>Persatuan<br>Pembangu<br>nan | Penyediaan<br>Prasarana,<br>Sarana, dan<br>Utilitas Umum<br>(PSU) lainnya | Jl. Desa Sukadamai No.14,<br>RT.02/RW.08, Sukadamai, Kec.<br>Tanah Sereal, Kota Bogor, Jawa<br>Barat 16165, Indonesia                                                                                           | KEL.<br>SUKADAMAI         | 250    | m3     | Dinas<br>Perumahan<br>dan<br>Permukiman |
| 153<br>8 | H. Atang<br>Trisnanto,<br>S.Hut., M.Si       | Partai<br>Keadilan<br>Sejahtera        | Pemeliharaan<br>Jalan<br>Lingkungan                                       | RT 03 RW09 Gg Pala (Patokan masuk<br>gang Depan Rmh Pa Deni). Kel.<br>Bantarjati Kec. Bogor Utara.<br>Pengaspalan jalan Panjang 250m x<br>1m. (Usulan H. Atang Trisnanto).                                      | KEL.<br>BANTARJATI        | 250    | m2     | Dinas<br>Perumahan<br>dan<br>Permukiman |
| 153<br>9 | H.M. Dody<br>Hikmawan,<br>SE                 | Partai<br>Keadilan<br>Sejahtera        | Pembangunan<br>Jalan<br>Lingkungan                                        | Jl. Medika III D No.7, RT.04/RW.11,<br>Cilendek Tim., Kec. Bogor Bar., Kota<br>Bogor, Jawa Barat 16111, Indonesia                                                                                               | KEL.<br>CILENDEK<br>TIMUR | 1116   | m2     | Dinas<br>Perumahan<br>dan<br>Permukiman |
| 154<br>0 | H.<br>Mochamad<br>Zenal<br>Abidin,<br>S.Pd.I | Partai<br>Gerakan<br>Indonesia<br>Raya | Pemeliharaan<br>Jalan<br>Lingkungan                                       | JL.Cimanggu Kaum NO.42 Rt 04/03                                                                                                                                                                                 | KEL.<br>KEDUNGBADA<br>K   | 100    | m2     | Dinas<br>Perumahan<br>dan<br>Permukiman |
| 154<br>1 | Eny Indari,<br>S.H                           | Partai<br>Demokrat                     | Pemeliharaan<br>TPT<br>Permukiman                                         | Gg. Bengkong No.14, Gunungbatu,<br>Kec. Bogor Bar., Kota Bogor, Jawa<br>Barat 16118, Indonesia ( GANG<br>BENGKONG RT 03 RW 10<br>KELURAHAN GUNUNG BATU<br>KECAMATAN BOGOR BARAT )                               | KEL. GUNUNG<br>BATU       | 100    | m3     | Dinas<br>Perumahan<br>dan<br>Permukiman |
| 154<br>2 | H.M. Dody<br>Hikmawan,<br>SE                 | Partai<br>Keadilan<br>Sejahtera        | Pembangunan<br>Jalan<br>Lingkungan                                        | Jl. Annasar Dalam No.45<br>RT.04/RW.10, Cilendek Tim., Kec.<br>Bogor Bar., Kota Bogor, Jawa Barat<br>16112, Indonesia                                                                                           | KEL.<br>CILENDEK<br>TIMUR | 407,5  | m2     | Dinas<br>Perumahan<br>dan<br>Permukiman |



RENCANA KERJA PEMERINTAH DAERAH  
(RKPD) KOTA BOGOR TAHUN 2024

| No.      | Pengusul                                  | Fraksi                                             | Usulan                                | Alamat                                                                                                                                                                                                           | Kelurahan                 | Volume | Satuan | Tujuan PD                               |
|----------|-------------------------------------------|----------------------------------------------------|---------------------------------------|------------------------------------------------------------------------------------------------------------------------------------------------------------------------------------------------------------------|---------------------------|--------|--------|-----------------------------------------|
| 154<br>3 | Eny Indari,<br>S.H                        | Partai<br>Demokrat                                 | Pembangunan<br>Drainase<br>Lingkungan | Gg. Bengkong No.14, Gunungbatu,<br>Kec. Bogor Bar., Kota Bogor, Jawa<br>Barat 16118, Indonesia<br>( GANG BENGKONG RT 03 RW 10<br>KELURAHAN GUNUNG BATU<br>KECAMATAN BOGOR BARAT )                                | KEL. GUNUNG<br>BATU       | 62,5   | m3     | Dinas<br>Perumahan<br>dan<br>Permukiman |
| 154<br>4 | H. Atang<br>Trisnanto,<br>S.Hut., M.Si    | Partai<br>Keadilan<br>Sejahtera                    | Pembangunan<br>Drainase<br>Lingkungan | RT 2 RW 13 Kel. Bantarjati Kec.<br>Bogor Utara. Drainase Tertutup<br>ukuran pxlxt 300mx0,8mx0,8m<br>(Usulan H. Atang Trisnanto)                                                                                  | KEL.<br>BANTARJATI        | 192    | m3     | Dinas<br>Perumahan<br>dan<br>Permukiman |
| 154<br>5 | Anita<br>Primasari<br>Mongan, SE,<br>M.Si | Partai<br>Demokrat                                 | Pembangunan<br>Jalan<br>Lingkungan    | FQFP+2H9, Jl. KH Muhidin,<br>Kencana, Kec. Tanah Sereal, Kota<br>Bogor, Jawa Barat 16167, Indonesia<br>( JL KH MUHIDIN RT 01 RW 04<br>KELURAHAN KENCANA<br>KECAMATAN TANAH SAREAL )                              | KEL. KENCANA              | 600    | m2     | Dinas<br>Perumahan<br>dan<br>Permukiman |
| 154<br>6 | Angga Alan<br>Surawijaya,<br>S.Pi         | Partai<br>Keadilan<br>Sejahtera                    | Pembangunan<br>Jalan<br>Lingkungan    | FQ49+C24, Jl. Bojong Neros,<br>RT.01/RW.07, Curug, Kec. Bogor<br>Bar., Kota Bogor, Jawa Barat,<br>Indonesia                                                                                                      | KEL. CURUG                | 3000   | m2     | Dinas<br>Perumahan<br>dan<br>Permukiman |
| 154<br>7 | Anita<br>Primasari<br>Mongan, SE,<br>M.Si | Partai<br>Demokrat                                 | Pembangunan<br>Jalan<br>Lingkungan    | Jl. Cimanggu Wates No.24,<br>RT.04/RW.5, Kedung Jaya, Kec.<br>Tanah Sereal, Kota Bogor, Jawa<br>Barat 16164, Indonesia<br>( JALAN CIMANGGU WATES RT 04<br>RW 05 KELURAHN KEDUNG JAYA<br>KECAMATAN TANAH SAREAL ) | KEL.<br>KEDUNGGAYA        | 375    | m2     | Dinas<br>Perumahan<br>dan<br>Permukiman |
| 154<br>8 | H. Mulyadi,<br>S.H                        | Partai<br>Demokrat                                 | Pemeliharaan<br>Jalan<br>Lingkungan   | Jl. Tajudin Yasin , RT.05/RW.02,<br>Sindangrasa, Kec. Bogor Tim., Kota<br>Bogor, Jawa Barat 16145, Indonesia                                                                                                     | KEL.<br>SINDANGGRASA      | 500    | m2     | Dinas<br>Perumahan<br>dan<br>Permukiman |
| 154<br>9 | Iwan<br>Iswanto, ST                       | Partai<br>Demokrasi<br>Indonesia<br>Perjuanga<br>n | Pembangunan<br>TPT<br>Permukiman      | Gg. Arrohmah 2 No.63,<br>RT.03/RW.16, Cilendek Barat, Kec.<br>Bogor Bar., Kota Bogor, Jawa Barat<br>16112, Indonesia                                                                                             | KEL.<br>CILENDEK<br>BARAT | 126    | m3     | Dinas<br>Perumahan<br>dan<br>Permukiman |
| 155<br>0 | H. Mulyadi,<br>S.H                        | Partai<br>Demokrat                                 | Pemeliharaan<br>Jalan<br>Lingkungan   | Kp, Muara RT.03/RW.02,<br>Sindangrasa, Kec. Bogor Tim., Kota<br>Bogor, Jawa Barat 16145, Indonesia                                                                                                               | KEL.<br>SINDANGGRASA      | 187,5  | m2     | Dinas<br>Perumahan                      |



RENCANA KERJA PEMERINTAH DAERAH  
(RKPD) KOTA BOGOR TAHUN 2024

| No.      | Pengusul                 | Fraksi                                             | Usulan                                      | Alamat                                                                                                           | Kelurahan                 | Volume | Satuan         | Tujuan PD                               |
|----------|--------------------------|----------------------------------------------------|---------------------------------------------|------------------------------------------------------------------------------------------------------------------|---------------------------|--------|----------------|-----------------------------------------|
|          |                          |                                                    |                                             |                                                                                                                  |                           |        |                | dan Permukiman                          |
| 155<br>1 | H. Mulyadi,<br>S.H       | Partai<br>Demokrat                                 | Pembangunan<br>Jalan<br>Lingkungan          | 9R8M+Q89, RT.03/RW.19,<br>Katulampa, Kec. Bogor Tim., Kota<br>Bogor, Jawa Barat 16144, Indonesia                 | KEL.<br>KATULAMPA         | 350    | m2             | Dinas<br>Perumahan<br>dan<br>Permukiman |
| 155<br>2 | H. Mulyadi,<br>S.H       | Partai<br>Demokrat                                 | Pemeliharaan<br>Jalan<br>Lingkungan         | Jl. Teratai No.22, RT.10/RW.06,<br>Baranangsiang, Kec. Bogor Tim.,<br>Kota Bogor, Jawa Barat 16143,<br>Indonesia | KEL.<br>BARANANGSIA<br>NG | 550    | m2             | Dinas<br>Perumahan<br>dan<br>Permukiman |
| 155<br>3 | H. Mulyadi,<br>S.H       | Partai<br>Demokrat                                 | Pemeliharaan<br>Jalan<br>Lingkungan         | Jl. Jambu 3 No.19, RT.08/RW.06,<br>Baranangsiang, Kec. Bogor Tim.,<br>Kota Bogor, Jawa Barat 16143,<br>Indonesia | KEL.<br>BARANANGSIA<br>NG | 720    | m2             | Dinas<br>Perumahan<br>dan<br>Permukiman |
| 155<br>4 | Iwan<br>Iswanto, ST      | Partai<br>Demokrasi<br>Indonesia<br>Perjuanga<br>n | Pembangunan<br>Drainase<br>Lingkungan       | Jl. Kelor 10 No.13, RT.03/RW.09,<br>Cilendek Bar., Kec. Bogor Bar., Kota<br>Bogor, Jawa Barat 16111, Indonesia   | KEL.<br>MENTENG           | 30,72  | m3             | Dinas<br>Perumahan<br>dan<br>Permukiman |
| 155<br>5 | Atty<br>Somaddikar<br>ya | Partai<br>Demokrasi<br>Indonesia<br>Perjuanga<br>n | Bantuan Sosial<br>Rumah Tidak<br>Layak Huni | 9Q8X+RJ8, RT.02/RW.09,<br>Mulyaharja, Kec. Bogor Sel., Kota<br>Bogor, Jawa Barat, Indonesia                      | KEL.<br>MULYAHARJA        | 97     | m <sup>2</sup> | Dinas<br>Perumahan<br>dan<br>Permukiman |
| 155<br>6 | Iwan<br>Iswanto, ST      | Partai<br>Demokrasi<br>Indonesia<br>Perjuanga<br>n | Pembangunan<br>TPT<br>Permukiman            | Jl. Kelor VI No.11, RT.02/RW.09,<br>Menteng, Kec. Bogor Bar., Kota<br>Bogor, Jawa Barat 16111, Indonesia         | KEL.<br>MENTENG           | 64,8   | m3             | Dinas<br>Perumahan<br>dan<br>Permukiman |
| 155<br>7 | H. Mulyadi,<br>S.H       | Partai<br>Demokrat                                 | Pembangunan<br>Drainase<br>Lingkungan       | Jl. Jambu 3 No.19, RT.08/RW.06,<br>Baranangsiang, Kec. Bogor Tim.,<br>Kota Bogor, Jawa Barat 16143,<br>Indonesia | KEL.<br>BARANANGSIA<br>NG | 120    | m2             | Dinas<br>Perumahan<br>dan<br>Permukiman |
| 155<br>8 | H. Mulyadi,<br>S.H       | Partai<br>Demokrat                                 | Pemeliharaan<br>Jalan<br>Lingkungan         | Jl. Jambu 2 No.3, RT.07/RW.06,<br>Baranangsiang, Kec. Bogor Tim.,<br>Kota Bogor, Jawa Barat 16143,<br>Indonesia  | KEL.<br>BARANANGSIA<br>NG | 180    | m2             | Dinas<br>Perumahan<br>dan<br>Permukiman |



RENCANA KERJA PEMERINTAH DAERAH  
(RKPD) KOTA BOGOR TAHUN 2024

| No.  | Pengusul          | Fraksi                                | Usulan                                | Alamat                                                                                                      | Kelurahan          | Volume | Satuan         | Tujuan PD                      |
|------|-------------------|---------------------------------------|---------------------------------------|-------------------------------------------------------------------------------------------------------------|--------------------|--------|----------------|--------------------------------|
| 1559 | Atty Somaddikarya | Partai Demokrasi Indonesia Perjuangan | Bantuan Sosial Rumah Tidak Layak Huni | KP. CARADAMAI FQGJ+XJC, RT.01/RW.06, Mekarwangi, Kec. Tanah Sereal, Kota Bogor, Jawa Barat 16168, Indonesia | KEL. MEKARWANGI    | 100    | M2             | Dinas Perumahan dan Permukiman |
| 1560 | Atty Somaddikarya | Partai Demokrasi Indonesia Perjuangan | Pembangunan TPT Permukiman            | KP. BULAKAMAH RT.03/RW.06, Mekarwangi, Kec. Tanah Sereal, Kota Bogor, Jawa Barat Indonesia                  | KEL. MEKARWANGI    | NaN    | m3             | Dinas Perumahan dan Permukiman |
| 1561 | Iwan Iswanto, ST  | Partai Demokrasi Indonesia Perjuangan | Pemeliharaan Jalan Lingkungan         | Jl. Kelor 10 No.13, RT.03/RW.09, Cilendek Bar., Kec. Bogor Bar., Kota Bogor, Jawa Barat 16111, Indonesia    | KEL. MENTENG       | 1560   | m2             | Dinas Perumahan dan Permukiman |
| 1562 | Atty Somaddikarya | Partai Demokrasi Indonesia Perjuangan | Pembangunan TPT Permukiman            | BULAKAMAH, RT.03/RW.06, Mekarwangi, Kec. Tanah Sereal, Kota Bogor, Jawa Barat 16168, Indonesia              | KEL. MEKARWANGI    | 75     | m3             | Dinas Perumahan dan Permukiman |
| 1563 | Atty Somaddikarya | Partai Demokrasi Indonesia Perjuangan | Pembangunan TPT Permukiman            | KP. BULAKAMAH Mekarwangi, Kec. Tanah Sereal, Kota Bogor, Jawa Barat 16168, Indonesia                        | KEL. MEKARWANGI    | 45     | m3             | Dinas Perumahan dan Permukiman |
| 1564 | Atty Somaddikarya | Partai Demokrasi Indonesia Perjuangan | Bantuan Sosial Rumah Tidak Layak Huni | Jl. Pamoyanan No.22, RT.03/RW.02, Ranggamekar, Kec. Bogor Sel., Kota Bogor, Jawa Barat 16136, Indonesia     | KEL. RANGGAMEKAR   | 153    | m <sup>2</sup> | Dinas Perumahan dan Permukiman |
| 1565 | Atty Somaddikarya | Partai Demokrasi Indonesia Perjuangan | Bantuan Sosial Rumah Tidak Layak Huni | 9Q8W+6WX, RT.02/RW.09, Mulyaharja, Kec. Bogor Sel., Kota Bogor, Jawa Barat 16135, Indonesia                 | KEL. MULYAHARJA    | 82     |                | Dinas Perumahan dan Permukiman |
| 1566 | Zaenul Mutaqin    | Partai Persatuan Pembangunan          | Pemeliharaan TPT Permukiman           | Jl. Panorama                                                                                                | KEL. SINDANGBARANG | 150    | m3             | Dinas Perumahan dan Permukiman |



RENCANA KERJA PEMERINTAH DAERAH  
(RKPD) KOTA BOGOR TAHUN 2024

| No.  | Pengusul          | Fraksi                                | Usulan                                | Alamat                                                                                                                          | Kelurahan          | Volume | Satuan         | Tujuan PD                      |
|------|-------------------|---------------------------------------|---------------------------------------|---------------------------------------------------------------------------------------------------------------------------------|--------------------|--------|----------------|--------------------------------|
| 1567 | Atty Somaddikarya | Partai Demokrasi Indonesia Perjuangan | Bantuan Sosial Rumah Tidak Layak Huni | Jl. Kp. Wangun Sari No.7, RT.6/RW.04, Pamoyanan, Kec. Bogor Sel., Kota Bogor, Jawa Barat 16136, Indonesia                       | KEL. PAMOYANAN     | 76     | m <sup>2</sup> | Dinas Perumahan dan Permukiman |
| 1568 | Atty Somaddikarya | Partai Demokrasi Indonesia Perjuangan | Bantuan Sosial Rumah Tidak Layak Huni | Jl. Kp. Wangun Sari No.7, RT.6/RW.04, Pamoyanan, Kec. Bogor Sel., Kota Bogor, Jawa Barat 16136, Indonesia                       | KEL. PAMOYANAN     | 222    | m <sup>2</sup> | Dinas Perumahan dan Permukiman |
| 1569 | Atty Somaddikarya | Partai Demokrasi Indonesia Perjuangan | Bantuan Sosial Rumah Tidak Layak Huni | Jl. Kp. Wangun Sari No.7, RT.6/RW.04, Pamoyanan, Kec. Bogor Sel., Kota Bogor, Jawa Barat 16136, Indonesia                       | KEL. PAMOYANAN     | 65     | m <sup>2</sup> | Dinas Perumahan dan Permukiman |
| 1570 | Atty Somaddikarya | Partai Demokrasi Indonesia Perjuangan | Bantuan Sosial Rumah Tidak Layak Huni | Jl.Pabuaran kp.Sindang sari rt04/04, RT.03/RW.04, Pamoyanan, Kec. Bogor Sel., Kota Bogor, Jawa Barat 16136, Indonesia           | KEL. PAMOYANAN     | 42     | m <sup>2</sup> | Dinas Perumahan dan Permukiman |
| 1571 | Iwan Iswanto, ST  | Partai Demokrasi Indonesia Perjuangan | Pemeliharaan Jalan Lingkungan         | CQ99+WF4, Jalan Pengkolan, RT.06/RW.04, Sindangbarang, Bogor Barat, Kota Bogor, Jawa Barat 16117, Indonesia                     | KEL. SINDANGBARANG | 1008   | m <sup>2</sup> | Dinas Perumahan dan Permukiman |
| 1572 | Iwan Iswanto, ST  | Partai Demokrasi Indonesia Perjuangan | Pemeliharaan Jalan Lingkungan         | CQC9+4JR, Sindangbarang Pengko Gg. Mesjid, RT.07/RW.04, Sindangbarang, Kec. Bogor Bar., Kota Bogor, Jawa Barat 16117, Indonesia | KEL. SINDANGBARANG | 940,8  | m <sup>2</sup> | Dinas Perumahan dan Permukiman |
| 1573 | Atty Somaddikarya | Partai Demokrasi Indonesia Perjuangan | Bantuan Sosial Rumah Tidak Layak Huni | 9Q8W+RWM, RT.01/RW.09, Mulyaharja, Kec. Bogor Sel., Kota Bogor, Jawa Barat 16135, Indonesia                                     | KEL. MULYAHARJA    | 52     | m <sup>2</sup> | Dinas Perumahan dan Permukiman |
| 1574 | Atty Somaddikarya | Partai Demokrasi Indonesia            | Bantuan Sosial Rumah Tidak Layak Huni | Jl. Palem No.12, RT.04/RW.02, Ranggamekar, Kec. Bogor Sel., Kota Bogor, Jawa Barat 16136, Indonesia                             | KEL. RANGGAMEKAR   | 49     | m <sup>2</sup> | Dinas Perumahan dan Permukiman |



RENCANA KERJA PEMERINTAH DAERAH  
(RKPD) KOTA BOGOR TAHUN 2024

| No.  | Pengusul          | Fraksi                                | Usulan                                | Alamat                                                                                                             | Kelurahan          | Volume | Satuan         | Tujuan PD                      |
|------|-------------------|---------------------------------------|---------------------------------------|--------------------------------------------------------------------------------------------------------------------|--------------------|--------|----------------|--------------------------------|
|      |                   | Perjuangan                            |                                       |                                                                                                                    |                    |        |                |                                |
| 1575 | Atty Somaddikarya | Partai Demokrasi Indonesia Perjuangan | Bantuan Sosial Rumah Tidak Layak Huni | 9Q8W+RWM, RT.01/RW.09, Mulyaharja, Kec. Bogor Sel., Kota Bogor, Jawa Barat 16135, Indonesia                        | KEL. MULYAHARJA    | 71     | m <sup>2</sup> | Dinas Perumahan dan Permukiman |
| 1576 | Atty Somaddikarya | Partai Demokrasi Indonesia Perjuangan | Bantuan Sosial Rumah Tidak Layak Huni | Pakuan Ciheuleut RT 002/008 Kel. Baranangsiang, Kec. Bogor Timur, Kota Bogor, Jawa Barat 16143, Indonesia          | KEL. BARANANGSIANG | 31     | m <sup>2</sup> | Dinas Perumahan dan Permukiman |
| 1577 | Atty Somaddikarya | Partai Demokrasi Indonesia Perjuangan | Bantuan Sosial Rumah Tidak Layak Huni | Kp.kebun kelapa No.31, RT.004/003/RW.03, Kencana, Kec. Tanah Sereal, Kota Bogor, Jawa Barat 16167, Indonesia       | KEL. KENCANA       | 76     | M <sup>2</sup> | Dinas Perumahan dan Permukiman |
| 1578 | Atty Somaddikarya | Partai Demokrasi Indonesia Perjuangan | Bantuan Sosial Rumah Tidak Layak Huni | 9R24+JQG, Jl. Bogor Green Forest, RT.03/RW.12, Pamoyanan, Kec. Bogor Sel., Kota Bogor, Jawa Barat 16136, Indonesia | KEL. PAMOYANAN     | 147    | m <sup>2</sup> | Dinas Perumahan dan Permukiman |
| 1579 | Atty Somaddikarya | Partai Demokrasi Indonesia Perjuangan | Bantuan Sosial Rumah Tidak Layak Huni | FQGJ+974, RT.01/RW.06, Mekarwangi, Kec. Tanah Sereal, Kota Bogor, Jawa Barat, Indonesia                            | KEL. MEKARWANGI    | 100    | M <sup>2</sup> | Dinas Perumahan dan Permukiman |
| 1580 | Atty Somaddikarya | Partai Demokrasi Indonesia Perjuangan | Bantuan Sosial Rumah Tidak Layak Huni | FQGH+4QJ, RT.01/RW.06, Mekarwangi, Kec. Tanah Sereal, Kota Bogor, Jawa Barat 16168, Indonesia                      | KEL. MEKARWANGI    | 234    | m <sup>2</sup> | Dinas Perumahan dan Permukiman |
| 1581 | Atty Somaddikarya | Partai Demokrasi Indonesia Perjuangan | Bantuan Sosial Rumah Tidak Layak Huni | Jl. Raya Ciapus No.113, RT.01/RW.07, Cikaret, Kec. Bogor Sel., Kota Bogor, Jawa Barat 16132, Indonesia             | KEL. CIKARET       | 114    | m <sup>2</sup> | Dinas Perumahan dan Permukiman |



RENCANA KERJA PEMERINTAH DAERAH  
(RKPD) KOTA BOGOR TAHUN 2024

| No.      | Pengusul                    | Fraksi                                | Usulan                                | Alamat                                                                                                                                           | Kelurahan          | Volume | Satuan | Tujuan PD                      |
|----------|-----------------------------|---------------------------------------|---------------------------------------|--------------------------------------------------------------------------------------------------------------------------------------------------|--------------------|--------|--------|--------------------------------|
| 158<br>2 | R. Dodi Setiawan            | Partai Demokrat                       | Pemeliharaan Jalan Lingkungan         | KP. TANAH SEWA                                                                                                                                   | KEL. CIPARIGI      | 400    | m2     | Dinas Perumahan dan Permukiman |
| 158<br>3 | Atty Somaddikarya           | Partai Demokrasi Indonesia Perjuangan | Bantuan Sosial Rumah Tidak Layak Huni | FQGH+4QJ, RT.01/RW.06, Mekarwangi, Kec. Tanah Sereal, Kota Bogor, Jawa Barat 16168, Indonesia                                                    | KEL. MEKARWANGI    | 100    | m2     | Dinas Perumahan dan Permukiman |
| 158<br>4 | Jatirin                     | Partai Kebangkitan Bangsa             | Pembangunan Drainase Lingkungan       | Jl. Tumenggung Wiradiredja RT.04/RW.016, Tegal Gundil, Kec. Bogor Utara, Kota Bogor, Jawa Barat 16152, Indonesia                                 | KEL. TEGALGUNDIL   | 150    | m3     | Dinas Perumahan dan Permukiman |
| 158<br>5 | Jatirin                     | Partai Kebangkitan Bangsa             | Pemeliharaan Jalan Lingkungan         | Jl. Artzimar II Kp. Kawung Luwuk RT.01/RW.1, Tegal Gundil, Kec. Bogor Utara, Kota Bogor, Jawa Barat 16152, Indonesia<br>kawung luwuk rt 01 rw 01 | KEL. TEGALGUNDIL   | 600    | m2     | Dinas Perumahan dan Permukiman |
| 158<br>6 | R. Dodi Setiawan            | Partai Demokrat                       | Pembangunan Drainase Lingkungan       | Blok E, Jl. Perumahan Ciparigi Indah No.5, RT.01/RW.07, Ciparigi, Kec. Bogor Utara, Kota Bogor, Jawa Barat 16710, Indonesia                      | KEL. CIPARIGI      | 300    | M2     | Dinas Perumahan dan Permukiman |
| 158<br>7 | Angga Alan Surawijaya, S.Pi | Partai Keadilan Sejahtera             | Pembangunan Jalan Lingkungan          | Jl. Raya Cifor No.67, RT.05/RW.06, Sindangbarang, Kec. Bogor Bar., Kota Bogor, Jawa Barat 16117, Indonesia                                       | KEL. SINDANGBARANG | 1500   | m2     | Dinas Perumahan dan Permukiman |
| 158<br>8 | Atty Somaddikarya           | Partai Demokrasi Indonesia Perjuangan | Bantuan Sosial Rumah Tidak Layak Huni | Tegal Manggah Rt 006/003 Kel. Tegallega Kec. Bogor Tengah Kota Bogor Jawa Barat 16129                                                            | KEL. TEGALEGA      | 72     | m2     | Dinas Perumahan dan Permukiman |
| 158<br>9 | H.M. Dody Hikmawan, SE      | Partai Keadilan Sejahtera             | Pembangunan Jalan Lingkungan          | Wangkal, RT.02/RW.03, Curugmekar, Kec. Bogor Bar., Kota Bogor, Jawa Barat 16113, Indonesia                                                       | KEL. CURUGMEKAR    | 562,8  | m2     | Dinas Perumahan dan Permukiman |
| 159<br>0 | Atty Somaddikarya           | Partai Demokrasi Indonesia            | Bantuan Sosial Rumah Tidak Layak Huni | Tegal Manggah Rt 001/003 Kel. Tegallega Kec. Bogor Tengah Kota Bogor Jawa Barat 16129                                                            | KEL. TEGALEGA      | 51     | m2     | Dinas Perumahan dan Permukiman |





RENCANA KERJA PEMERINTAH DAERAH  
(RKPD) KOTA BOGOR TAHUN 2024

| No.      | Pengusul               | Fraksi                                | Usulan                                | Alamat                                                                                                                         | Kelurahan        | Volume | Satuan         | Tujuan PD                      |
|----------|------------------------|---------------------------------------|---------------------------------------|--------------------------------------------------------------------------------------------------------------------------------|------------------|--------|----------------|--------------------------------|
|          |                        | Perjuangan                            |                                       |                                                                                                                                |                  |        |                |                                |
| 159<br>1 | Jatirin                | Partai Kebangkitan Bangsa             | Pembangunan TPT Permukiman            | Kp. Kawung Luwuk, RT.01/RW.01, Tegal Gundil, Kec. Bogor Utara, Kota Bogor, Jawa Barat 16152, Indonesia                         | KEL. TEGALGUNDIL | 80     | m2             | Dinas Perumahan dan Permukiman |
| 159<br>2 | Atty Somaddikarya      | Partai Demokrasi Indonesia Perjuangan | Bantuan Sosial Rumah Tidak Layak Huni | Babakan Fakultas Rt 005/004 Kel. Tegallega Kec. Bogor Tengah Kota Bogor Jawa Barat 16129                                       | KEL. TEGALEGA    | 118    | m2             | Dinas Perumahan dan Permukiman |
| 159<br>3 | Atty Somaddikarya      | Partai Demokrasi Indonesia Perjuangan | Bantuan Sosial Rumah Tidak Layak Huni | Jl. Pamoyanan No.22, RT.03/RW.02, Ranggamekar, Kec. Bogor Sel., Kota Bogor, Jawa Barat 16136, Indonesia                        | KEL. RANGGAMEKAR | 147    | m <sup>2</sup> | Dinas Perumahan dan Permukiman |
| 159<br>4 | R. Dodi Setiawan       | Partai Demokrat                       | Pemeliharaan Jalan Lingkungan         | KP CIBURIAL RT 04 RW 04                                                                                                        | KEL. CIPARIGI    | 400    | m2             | Dinas Perumahan dan Permukiman |
| 159<br>5 | Jatirin                | Partai Kebangkitan Bangsa             | Pembangunan Jembatan Permukiman       | Kp. Kawung Luwuk, RT.01/RW.01, Tegal Gundil, Kec. Bogor Utara, Kota Bogor, Jawa Barat 16152, Indonesia kawung luwuk, rt 1 rw 1 | KEL. TEGALGUNDIL | 4mx1,5 | m2             | Dinas Perumahan dan Permukiman |
| 159<br>6 | R. Dodi Setiawan       | Partai Demokrat                       | Pemeliharaan Jalan Lingkungan         | Jl. Villa Bogor Indah Blok EE RT.02/RW.13, Ciparigi, Kec. Bogor Utara, Kota Bogor, Jawa Barat 16157, Indonesia                 | KEL. CIPARIGI    | 1100   | m2             | Dinas Perumahan dan Permukiman |
| 159<br>7 | Atty Somaddikarya      | Partai Demokrasi Indonesia Perjuangan | Bantuan Sosial Rumah Tidak Layak Huni | Jl. Kp. Cikaret No.69, RT.01/RW.08, Cikaret, Kec. Bogor Sel., Kota Bogor, Jawa Barat 16132, Indonesia                          | KEL. CIKARET     | 60     | m <sup>2</sup> | Dinas Perumahan dan Permukiman |
| 159<br>8 | Sendhy Pratama, SH, MH | Partai Hati Nurani Rakyat             | Pemeliharaan Jalan Lingkungan         | Jl. Kp. God No.14, RT.03/RW.08, Curug, Kec. Bogor Bar., Kota Bogor, Jawa Barat 16113, Indonesia                                | KEL. CURUG       | 1700   | m2             | Dinas Perumahan dan Permukiman |



RENCANA KERJA PEMERINTAH DAERAH  
(RKPD) KOTA BOGOR TAHUN 2024

| No.      | Pengusul                  | Fraksi                                             | Usulan                                      | Alamat                                                                                                                             | Kelurahan                 | Volume | Satuan | Tujuan PD                               |
|----------|---------------------------|----------------------------------------------------|---------------------------------------------|------------------------------------------------------------------------------------------------------------------------------------|---------------------------|--------|--------|-----------------------------------------|
| 159<br>9 | R. Dodi<br>Setiawan       | Partai<br>Demokrat                                 | Pembangunan<br>Jalan<br>Lingkungan          | blok DD5 No 29-30 RT 11/13,<br>Ciparigi, Kec. Sukaraja, Kota Bogor,<br>Jawa Barat 16710, Indonesia                                 | KEL. CIPARIGI             | 144    | m2     | Dinas<br>Perumahan<br>dan<br>Permukiman |
| 160<br>0 | Eny Indari,<br>S.H        | Partai<br>Demokrat                                 | Pembangunan<br>Drainase<br>Lingkungan       | RW 04 Kel Curug Kec Bogor Barat<br>Kota Bogor.                                                                                     | KEL. CURUG                | 45     | m3     | Dinas<br>Perumahan<br>dan<br>Permukiman |
| 160<br>1 | Atty<br>Somaddikar<br>ya  | Partai<br>Demokrasi<br>Indonesia<br>Perjuanga<br>n | Bantuan Sosial<br>Rumah Tidak<br>Layak Huni | Jl.Pabuaran kp.Sindang sari rt04/04,<br>RT.03/RW.04, Pamoyanan, Kec.<br>Bogor Sel., Kota Bogor, Jawa Barat<br>16136, Indonesia     | KEL.<br>PAMOYANAN         | 154    | m      | Dinas<br>Perumahan<br>dan<br>Permukiman |
| 160<br>2 | Iwan<br>Iswanto, ST       | Partai<br>Demokrasi<br>Indonesia<br>Perjuanga<br>n | Pemeliharaan<br>Jalan<br>Lingkungan         | CQ99+W32, Sindangbarang<br>Pengkolan RT.03/RW.04,<br>Sindangbarang, Kec. Bogor Bar.,<br>Kota Bogor, Jawa Barat 16117,<br>Indonesia | KEL.<br>SINDANGBARA<br>NG | 540    | m2     | Dinas<br>Perumahan<br>dan<br>Permukiman |
| 160<br>3 | Iwan<br>Iswanto, ST       | Partai<br>Demokrasi<br>Indonesia<br>Perjuanga<br>n | Pemeliharaan<br>Jalan<br>Lingkungan         | CQC9+G5M, Sindangbarang<br>Pengkolan RT.01/RW.04,<br>Sindangbarang, Kec. Bogor Bar.,<br>Kota Bogor, Jawa Barat 16117,<br>Indonesia | KEL.<br>SINDANGBARA<br>NG | 1248   | m2     | Dinas<br>Perumahan<br>dan<br>Permukiman |
| 160<br>4 | Iwan<br>Iswanto, ST       | Partai<br>Demokrasi<br>Indonesia<br>Perjuanga<br>n | Pemeliharaan<br>Jalan<br>Lingkungan         | Jl. Sindang Barang Pengkolan No.10,<br>RT.02/RW.09, Sindangbarang, Kec.<br>Bogor Bar., Kota Bogor, Jawa Barat<br>16117, Indonesia  | KEL.<br>SINDANGBARA<br>NG | 780    | m2     | Dinas<br>Perumahan<br>dan<br>Permukiman |
| 160<br>5 | Drs.<br>Mahpudi<br>Ismail | Partai<br>Gerakan<br>Indonesia<br>Raya             | Pembangunan<br>Drainase<br>Lingkungan       | Jl. Pasir Mulya 3 No.5, RT.02/RW.06,<br>Pasirmulya, Kec. Bogor Bar., Kota<br>Bogor, Jawa Barat 16118, Indonesia                    | KEL.<br>PASIRMULYA        | 50     | m3     | Dinas<br>Perumahan<br>dan<br>Permukiman |
| 160<br>6 | Ence<br>Setiawan          | Partai<br>Demokrasi<br>Indonesia<br>Perjuanga<br>n | Pembangunan<br>Jalan<br>Lingkungan          | Jl. Batuhulung                                                                                                                     | KEL.<br>BALUMBANGJ<br>AYA | 400    | m2     | Dinas<br>Perumahan<br>dan<br>Permukiman |



RENCANA KERJA PEMERINTAH DAERAH  
(RKPD) KOTA BOGOR TAHUN 2024

| No.  | Pengusul                          | Fraksi                                | Usulan                                | Alamat                                                                                                  | Kelurahan        | Volume | Satuan         | Tujuan PD                      |
|------|-----------------------------------|---------------------------------------|---------------------------------------|---------------------------------------------------------------------------------------------------------|------------------|--------|----------------|--------------------------------|
| 1607 | H.M. Dody Hikmawan, SE            | Partai Keadilan Sejahtera             | Pembangunan Drainase Lingkungan       | Jl. Kutilang No.14, RT.06/RW.03, Bubulak, Kec. Bogor Bar., Kota Bogor, Jawa Barat 16115, Indonesia      | KEL. BUBULAK     | 27,9   | m3             | Dinas Perumahan dan Permukiman |
| 1608 | Sendhy Pratama, SH, MH            | Partai Hati Nurani Rakyat             | Pemeliharaan TPT Permukiman           | Jl. Kp. God No.19, RT.03/RW.08, Curug, Kec. Bogor Bar., Kota Bogor, Jawa Barat 16113, Indonesia         | KEL. CURUG       | 378    | m3             | Dinas Perumahan dan Permukiman |
| 1609 | H. Dadang Iskandar Danubrata, S.E | Partai Demokrasi Indonesia Perjuangan | Pemeliharaan Jalan Lingkungan         | Komp. Kehutanan Jl. Sindangresmi II                                                                     | KEL. BONDONGAN   | 1237,5 | m2             | Dinas Perumahan dan Permukiman |
| 1610 | H. Dadang Iskandar Danubrata, S.E | Partai Demokrasi Indonesia Perjuangan | Pembangunan TPT Permukiman            | Kp. Dekeng                                                                                              | KEL. GENTENG     | 60     | m3             | Dinas Perumahan dan Permukiman |
| 1611 | Atty Somaddikarya                 | Partai Demokrasi Indonesia Perjuangan | Bantuan Sosial Rumah Tidak Layak Huni | Jl. Pamoyanan No.22, RT.03/RW.02, Ranggamekar, Kec. Bogor Sel., Kota Bogor, Jawa Barat 16136, Indonesia | KEL. RANGGAMEKAR | 115    | m <sup>2</sup> | Dinas Perumahan dan Permukiman |
| 1612 | Atty Somaddikarya                 | Partai Demokrasi Indonesia Perjuangan | Bantuan Sosial Rumah Tidak Layak Huni | kp. kelapa tiga                                                                                         | KEL. MEKARWANGI  | 267    | m2             | Dinas Perumahan dan Permukiman |
| 1613 | Atty Somaddikarya                 | Partai Demokrasi Indonesia Perjuangan | Bantuan Sosial Rumah Tidak Layak Huni | kp. kelapa tiga                                                                                         | KEL. MEKARWANGI  | 114    | m2             | Dinas Perumahan dan Permukiman |
| 1614 | Atty Somaddikarya                 | Partai Demokrasi Indonesia Perjuangan | Bantuan Sosial Rumah Tidak Layak Huni | 9R84+V2P, RT.02/RW.02, Ranggamekar, Kec. Bogor Sel., Kota Bogor, Jawa Barat 16136, Indonesia            | KEL. RANGGAMEKAR | 89     | m <sup>2</sup> | Dinas Perumahan dan Permukiman |



RENCANA KERJA PEMERINTAH DAERAH  
(RKPD) KOTA BOGOR TAHUN 2024

| No.      | Pengusul                | Fraksi                                | Usulan                                | Alamat                                                                                                                                                   | Kelurahan           | Volume | Satuan | Tujuan PD                      |
|----------|-------------------------|---------------------------------------|---------------------------------------|----------------------------------------------------------------------------------------------------------------------------------------------------------|---------------------|--------|--------|--------------------------------|
| 161<br>5 | Pepen Firdaus, S.Sos    | Partai Gerakan Indonesia Raya         | Pembangunan Jalan Lingkungan          | Kp, Jl. Ciburial Indah No.104, RT.03/RW.04, Baranangsiang, Kec. Bogor Tim., Kota Bogor, Jawa Barat 16143, Indonesia                                      | KEL. BARANANGSIANG  | 3200   | m2     | Dinas Perumahan dan Permukiman |
| 161<br>6 | Hj. R. Laniasari, S.A.P | Partai Demokrasi Indonesia Perjuangan | Pembangunan Drainase Lingkungan       | jl.perikanan                                                                                                                                             | KEL. KEDUNGWARINGIN | 4,14   | m3     | Dinas Perumahan dan Permukiman |
| 161<br>7 | H. Mulyadi, S.H         | Partai Demokrat                       | Pembangunan Jalan Lingkungan          | 9R2W+3J2, RT.04/RW.02, Sindangsari, Kec. Bogor Tim., Kota Bogor, Jawa Barat 16146, Indonesia ( RT 04 RW 02 KELURAHAN SINDANGSARI KECAMATAN BOGOR TIMUR ) | KEL. SINDANGSARI    | 200    | m2     | Dinas Perumahan dan Permukiman |
| 161<br>8 | H.M. Dody Hikmawan, SE  | Partai Keadilan Sejahtera             | Pemeliharaan Jalan Lingkungan         | CQ6P+GVM, Gg. Patoha, RT.01/RW.05, Menteng, Kec. Bogor Bar., Kota Bogor, Jawa Barat 16111, Indonesia                                                     | KEL. MENTENG        | 678    | m2     | Dinas Perumahan dan Permukiman |
| 161<br>9 | Drs. Mahpudi Ismail     | Partai Gerakan Indonesia Raya         | Pembangunan Drainase Lingkungan       | Bumi menteng asri, Jl. Pemutihan, RT.04/RW.11, Menteng, Kec. Bogor Bar., Kota Bogor, Jawa Barat 16111, Indonesia                                         | KEL. MENTENG        | 21     | m3     | Dinas Perumahan dan Permukiman |
| 162<br>0 | Atty Somaddikarya       | Partai Demokrasi Indonesia Perjuangan | Pembangunan TPT Permukiman            | Jl. K.H. Abdurrahman No.32, RT.02/RW.02, Kencana, Kec. Tanah Sereal, Kota Bogor, Jawa Barat 16167, Indonesia                                             | KEL. KENCANA        | 300    | m3     | Dinas Perumahan dan Permukiman |
| 162<br>1 | Pepen Firdaus, S.Sos    | Partai Gerakan Indonesia Raya         | Pembangunan Jalan Lingkungan          | Jl. Riau No.10L, RT.01/RW.04, Baranangsiang, Kec. Bogor Tim., Kota Bogor, Jawa Barat 16143, Indonesia                                                    | KEL. BARANANGSIANG  | 360    | m2     | Dinas Perumahan dan Permukiman |
| 162<br>2 | Atty Somaddikarya       | Partai Demokrasi Indonesia Perjuangan | Bantuan Sosial Rumah Tidak Layak Huni | Jl. Sukasari 1 Rt 002/002 Kel. Sukasari Kec. Bogor Timur Kota Bogor, Jawa Barat Indonesia                                                                | KEL. SUKASARI       | 34     | m2     | Dinas Perumahan dan Permukiman |



RENCANA KERJA PEMERINTAH DAERAH  
(RKPD) KOTA BOGOR TAHUN 2024

| No.      | Pengusul                           | Fraksi                                             | Usulan                                           | Alamat                                                                                                                                                                                                             | Kelurahan          | Volume | Satuan  | Tujuan PD                               |
|----------|------------------------------------|----------------------------------------------------|--------------------------------------------------|--------------------------------------------------------------------------------------------------------------------------------------------------------------------------------------------------------------------|--------------------|--------|---------|-----------------------------------------|
| 162<br>3 | H. Murtadlo,<br>S.PD.I, M.Si       | Partai<br>Golongan<br>Karya                        | Pemeliharaan<br>Jalan<br>Lingkungan              | FQ8J+FHM, RT.01/RW.03,<br>Mekarwangi, Kec. Tanah Sereal, Kota<br>Bogor, Jawa Barat 16168, Indonesia                                                                                                                | KEL.<br>MEKARWANGI | 400    | m2      | Dinas<br>Perumahan<br>dan<br>Permukiman |
| 162<br>4 | H. Karnain<br>Asyhar, S.P,<br>M.Si | Partai<br>Keadilan<br>Sejahtera                    | Pemeliharaan<br>Jalan<br>Lingkungan              | Jl. Cempaka I No.ad12a,<br>RT.01/RW.12, Kayu Manis, Kec.<br>Tanah Sereal, Kota Bogor, Jawa<br>Barat 16169, Indonesia                                                                                               | KEL.<br>KAYUMANIS  | 660    | m2      | Dinas<br>Perumahan<br>dan<br>Permukiman |
| 162<br>5 | H. Karnain<br>Asyhar, S.P,<br>M.Si | Partai<br>Keadilan<br>Sejahtera                    | Pembangunan<br>Drainase<br>Lingkungan            | Jl. Melati Raya I Blok 1 No.5,<br>RT.01/RW.12, Kayu Manis, Kec.<br>Tanah Sereal, Kota Bogor, Jawa<br>Barat 16169, Indonesia                                                                                        | KEL.<br>KAYUMANIS  | 48     | m3      | Dinas<br>Perumahan<br>dan<br>Permukiman |
| 162<br>6 | R. Dodi<br>Setiawan                | Partai<br>Demokrat                                 | Pembangunan<br>Jalan<br>Lingkungan               | Jl. Ciburial 2 No.18A, RT.03/RW.04,<br>Ciparigi, Kec. Bogor Utara, Kota<br>Bogor, Jawa Barat 16157, Indonesia<br>( JALAN CIBURIAL 1 GANG H.<br>DUDUNG RT 03 RW 04 KELURAHAN<br>CIPARIGI KECAMATAN BOGOR<br>UTARA ) | KEL. CIPARIGI      | 450    | m2      | Dinas<br>Perumahan<br>dan<br>Permukiman |
| 162<br>7 | Devie<br>Prihartini<br>Sultani, SE | Partai<br>NasDem                                   | Pembangunan<br>Drainase<br>Lingkungan            | Jl. Kelurahan No.1, RT.03/RW.03,<br>Bubulak, Kec. Bogor Bar., Kota<br>Bogor, Jawa Barat 16115, Indonesia                                                                                                           | KEL. BUBULAK       | 125    | m3      | Dinas<br>Perumahan<br>dan<br>Permukiman |
| 162<br>8 | Hj. R.<br>Laniasari,<br>S.A.P      | Partai<br>Demokrasi<br>Indonesia<br>Perjuanga<br>n | Pelatihan<br>Keterampilan                        | jalan haur jaya                                                                                                                                                                                                    | KEL.<br>KEBONPEDES | 1      | 1       | Dinas<br>Tenaga Kerja                   |
| 162<br>9 | H. Karnain<br>Asyhar, S.P,<br>M.Si | Partai<br>Keadilan<br>Sejahtera                    | Pelatihan<br>Keterampilan                        | Jalan Bubulak Gang Purabaya no.18,<br>Kebun Pedes, Tanah Sareal, Kota<br>Bogor                                                                                                                                     | KEL.<br>KEBONPEDES | 1      | unit    | Dinas<br>Tenaga Kerja                   |
| 163<br>0 | M. Rusli<br>Prihatevy,<br>SE       | Partai<br>Golongan<br>Karya                        | Kajian<br>Pengembangan<br>Kerap Home<br>Industri | Cikaret                                                                                                                                                                                                            | KEL. CIKARET       | 50     | Jiwa    | Dinas<br>Tenaga Kerja                   |
| 163<br>1 | Endah<br>Purwanti,<br>S.Pi         | Partai<br>Keadilan<br>Sejahtera                    | Pelatihan<br>Keterampilan                        | Jalan KS. Tubun No. 234, Kelurahan<br>Cibuluh, Kecamatan Bogor Utara,<br>RT.01/RW.04, Tanah Baru, Kec.                                                                                                             | KEL. CIBULUH       | 150    | peserta | Dinas<br>Tenaga Kerja                   |



RENCANA KERJA PEMERINTAH DAERAH  
(RKPD) KOTA BOGOR TAHUN 2024

| No.      | Pengusul                       | Fraksi                                | Usulan                                             | Alamat                                                                                         | Kelurahan              | Volume        | Satuan         | Tujuan PD                  |
|----------|--------------------------------|---------------------------------------|----------------------------------------------------|------------------------------------------------------------------------------------------------|------------------------|---------------|----------------|----------------------------|
|          |                                |                                       |                                                    | Bogor Utara, Kota Bogor, Jawa Barat 16151, Indonesia                                           |                        |               |                |                            |
| 163<br>2 | Endah Purwanti, S.Pi           | Partai Keadilan Sejahtera             | Pelatihan Keterampilan                             | Kelurahan Ciluar Kecamatan Bogor Utara                                                         | KEL. CILUAR            | 1             | Paket Kegiatan | Dinas Tenaga Kerja         |
| 163<br>3 | Ir. H. Muaz HD                 | Partai Keadilan Sejahtera             | Pelatihan Keterampilan                             | BCC BLOK KA 9 NO 1 RT 3/14 KEL KENCANA                                                         | KEL. KENCANA           | 2000000<br>00 | RUPIAH         | Dinas Tenaga Kerja         |
| 163<br>4 | Adityawarm an Adil, S.Si, M.Si | Partai Keadilan Sejahtera             | Pelatihan Keterampilan                             | JL POLISI 1 NO 3 RT 4 RW 1 KEL PALEDANG                                                        | KEL. PALEDANG          | 2000000<br>00 | rupiah         | Dinas Tenaga Kerja         |
| 163<br>5 | M. Rusli Prihatevy, SE         | Partai Golongan Karya                 | Kajian Angka Kemiskinan                            | Kertamaya                                                                                      | KEL. KERTAMAYA         | 1             | Kajian         | Dinas Sosial               |
| 163<br>6 | Said Muhamad Mohan             | Partai Gerakan Indonesia Raya         | Penyediaan Alat Bantu Disabilitas, Lansia dan Anak | Gg. Wahir No.35, RT.02/RW.11, Empang, Kec. Bogor Sel., Kota Bogor, Jawa Barat 16132, Indonesia | KEL. EMPANG            | 20            | Unit           | Dinas Sosial               |
| 163<br>7 | Atty Somaddikarya              | Partai Demokrasi Indonesia Perjuangan | Penyediaan Alat Bantu Disabilitas, Lansia dan Anak | 9R6J+9MF, RT.02/RW.04, Muarasari, Kec. Bogor Sel., Kota Bogor, Jawa Barat 16137, Indonesia     | KEL. MUARASARI         | 1             |                | Dinas Sosial               |
| 163<br>8 | Hj. Sri Kusnaeni, S.T.P, M.E.I | Partai Keadilan Sejahtera             | Penyediaan Alat Bantu Disabilitas, Lansia dan Anak | RT.04/RW.03, Ranggamekar, Kec. Bogor Selatan                                                   | KEL. RANGGAMEKAR       | 1             | unit           | Dinas Sosial               |
| 163<br>9 | M. Rusli Prihatevy, SE         | Partai Golongan Karya                 | Kajian Pedelegaisian Wewenang Penegak              | Kelurahan Lawanggantung                                                                        | KEL. LAWANGGINTU<br>NG | 50            | Jiwa           | Satuan Polisi Pamong Praja |
| 164<br>0 | M. Rusli Prihatevy, SE         | Partai Golongan Karya                 | Kebutuhan Penempatan Unit satpol PP BKO            | Kelurahan Lawanggantung                                                                        | KEL. LAWANGGINTU<br>NG | 50            | Jiwa           | Satuan Polisi Pamong Praja |



RENCANA KERJA PEMERINTAH DAERAH  
(RKPD) KOTA BOGOR TAHUN 2024

| No.      | Pengusul                         | Fraksi                        | Usulan           | Alamat                                                                                                                                                | Kelurahan           | Volume | Satuan | Tujuan PD                  |
|----------|----------------------------------|-------------------------------|------------------|-------------------------------------------------------------------------------------------------------------------------------------------------------|---------------------|--------|--------|----------------------------|
| 164<br>1 | Endah Purwanti, S.Pi             | Partai Keadilan Sejahtera     | Pelatihan Linmas | Jalan KS. Tubun No. 234, Kelurahan Cibuluh, Kecamatan Bogor Utara, RT.01/RW.04, Tanah Baru, Kec. Bogor Utara, Kota Bogor, Jawa Barat 16151, Indonesia | KEL. CIBULUH        | 150    | Orang  | Satuan Polisi Pamong Praja |
| 164<br>2 | Achmad Rifki Alaydrus, SH        | Partai Amanat Nasional        | Pelatihan Linmas | Jl. Brigjen Saptadji Hadiprawira No.49, RT.02/RW.08, Cilendek Bar., Kec. Bogor Bar., Kota Bogor, Jawa Barat 16112, Indonesia                          | KEL. CILENDEK BARAT | 50     | Orang  | Satuan Polisi Pamong Praja |
| 164<br>3 | Endah Purwanti, S.Pi             | Partai Keadilan Sejahtera     | Pelatihan Linmas | Kecamatan Bogor Utara                                                                                                                                 | KEL. TEGALGUNDIL    | 500    | Orang  | Satuan Polisi Pamong Praja |
| 164<br>4 | Achmad Rifki Alaydrus, SH        | Partai Amanat Nasional        | Pelatihan Linmas | Jl. Cilendek No.70, RT.16/RW.05, Cilendek Bar., Kec. Bogor Bar., Kota Bogor, Jawa Barat 16112, Indonesia                                              | KEL. CILENDEK BARAT | 50     | Orang  | Satuan Polisi Pamong Praja |
| 164<br>5 | Anna Mariam Fadhilah, S.Si, M.Si | Partai Keadilan Sejahtera     | Pelatihan Linmas | Jl. Pajajaran No.16, RT.03/RW.04, Baranangsiang, Kec. Bogor Tim., Kota Bogor, Jawa Barat 16143, Indonesia                                             | KEL. BARANANGSIANG  | 300    | Orang  | Satuan Polisi Pamong Praja |
| 164<br>6 | Jenal Mutaqin, SH                | Partai Gerakan Indonesia Raya | Penertiban PKL   | CQX5+6P6, RT.02/RW.07, Semplak, Kec. Bogor Bar., Kota Bogor, Jawa Barat 16114, Indonesia                                                              | KEL. CILENDEK TIMUR | 100    | PKL    | Satuan Polisi Pamong Praja |

Sumber : Usulan Pokok-Pokok Pikiran DPRD, 2023



## BAB VI

# KINERJA PENYELENGGARAAN PEMERINTAH DAERAH

Berdasarkan Peraturan Pemerintah Nomor 8 Tahun 2006 tentang Pelaporan Keuangan dan Kinerja Instansi Pemerintah; serta Peraturan Presiden Nomor 29 Tahun 2014 tentang Sistem Akuntabilitas Kinerja Instansi Pemerintah, kinerja adalah keluaran/hasil dari kegiatan/program yang hendak atau telah dicapai sehubungan dengan penggunaan anggaran dengan kuantitas dan kualitas terukur.

Kinerja menggambarkan kondisi yang harus diketahui dan dikonfirmasi kepada pihak tertentu untuk mengetahui tingkat pencapaian hasil instansi dihubungkan dengan visi yang diemban organisasi serta mengetahui dampak positif dan negatif dari kebijakan operasional. Kinerja menggambarkan berhasil atau tidaknya tujuan organisasi. Indikator Kinerja adalah alat ukur spesifik secara kuantitatif dan/atau kualitatif yang terdiri dari unsur masukan, proses, keluaran, hasil, manfaat, dan/atau dampak yang menggambarkan tingkat capaian kinerja.

Penetapan indikator kinerja daerah bertujuan memberikan gambaran ukuran keberhasilan pencapaian Visi dan Misi Kepala Daerah dan Wakil Kepala Daerah pada akhir masa jabatan, yang ditunjukkan melalui akumulasi pencapaian indikator outcome program pembangunan daerah setiap tahun atau indikator capaian bersifat mandiri setiap tahun, sehingga kondisi kinerja yang diinginkan pada akhir periode RPJMD dapat dicapai. Untuk pencapaian Visi Pembangunan Jangka Menengah, diperlukan tahapan pencapaiannya, dan dari setiap tahapan tersebut perlu ditetapkan tolok ukur/indikator tingkat keberhasilannya. Berikut ini adalah terminologi tahapan pencapaian Visi Pembangunan Jangka Menengah Daerah.



Indikator kinerja daerah secara teknis dirumuskan dengan mengambil indikator dari program prioritas yang telah ditetapkan (outcomes) atau kompositnya (impact). Indikator kinerja daerah dapat dirumuskan berdasarkan hasil analisis pengaruh dari satu atau lebih indikator capaian kinerja program (outcome) terhadap





tingkat capaian indikator kinerja daerah berkenaan, setelah program dan kegiatan prioritas ditetapkan.

Berdasarkan Peraturan Menteri Dalam Negeri Nomor 86 Tahun 2017 tentang Tata Cara Perencanaan, Pengendalian dan Evaluasi Pembangunan Daerah, Tata Cara Evaluasi Rancangan Peraturan Daerah Tentang Rencana Pembangunan Jangka Panjang Daerah dan Rencana Pembangunan Jangka Menengah Daerah, serta Tata Cara Perubahan Rencana Jangka Panjang Daerah, Rencana Jangka Menengah Daerah dan Rencana Kerja Pemerintah Daerah, Penetapan indikator kinerja daerah dalam RPJMD diformulasikan menjadi 2 kategori yaitu :

1. Indikator kinerja yang bertujuan untuk memberi gambaran keberhasilan pencapaian visi dan misi kepala daerah dan wakil kepala daerah. Indikator tersebut selanjutnya ditetapkan menjadi Indikator Kinerja Utama (IKU) daerah.
2. Indikator Kinerja yang bertujuan untuk memberi gambaran keberhasilan penyelenggaraan pemerintahan daerah sesuai dengan urusan dan kewenangan daerah. Indikator tersebut selanjutnya ditetapkan menjadi Indikator Kinerja Kunci (IKK) daerah.

## 6.1 PROYEKSI INDIKATOR MAKRO PEMBANGUNAN KOTA BOGOR TAHUN 2019-2024

Indikator Makro pembangunan Kota Bogor menjadi salah satu tolok ukur kunci keberhasilan rencana pembangunan Kota Bogor selama 5 tahun (Tahun 2020-2024). Berikut ini adalah Proyeksi Indikator Makro Pembangunan Kota Bogor Tahun 2020-2024 sebagaimana dijelaskan pada Tabel Berikut ini:

**Tabel 6. 1**

**Proyeksi Indikator Makro Pembangunan Kota Bogor 2020-2024**

| No | Indikator Makro Pembangunan Daerah                     | Satuan          | Kondisi Awal 2019 | Capaian |        |        | Target Kinerja |
|----|--------------------------------------------------------|-----------------|-------------------|---------|--------|--------|----------------|
|    |                                                        |                 |                   | 2020    | 2021   | 2022   | 2024           |
| 1  | Indeks Pembangunan Manusia (IPM)                       | Indeks          | 76,11             | 76,11   | 76,59  | 77,17  | 78,314         |
| 2  | Rata Rata Lama Sekolah                                 | Tahun           | 10,32             | 10,33   | 10,53  | 10,58  | 10,87          |
| 3  | Harapan Lama Sekolah                                   | Tahun           | 13,40             | 13,41   | 13,42  | 13,43  | 14,03          |
| 4  | Angka Harapan Hidup                                    | Tahun           | 73,41             | 73,61   | 73,82  | 74,13  | 74,18          |
| 5  | Rata-rata Pengeluaran Per Kapita Riil Yang disesuaikan | Rp              | 11.825            | 11.560  | 11.716 | 12.058 | 12,290         |
| 6  | Jumlah Penduduk                                        | Dalam Ribu Jiwa | 1.041             | 1.126   | 1.052  | 1.114  | 1.200          |
| 7  | Laju Pertumbuhan Penduduk (LPP)                        | %               | 1,39              | 1,33    | 1,19   | 2,07   | 1,44           |

| No | Indikator Makro Pembangunan Daerah         | Satuan         | Kondisi Awal 2019 | Capaian |       |       | Target Kinerja |
|----|--------------------------------------------|----------------|-------------------|---------|-------|-------|----------------|
|    |                                            |                |                   | 2020    | 2021  | 2022  | 2024           |
| 8  | Angka Kemiskinan                           | %              | 5,77              | 6,68    | 7,24  | 7,10  | 6,88           |
| 9  | Tingkat Pengangguran Terbuka (TPT)         | %              | 9,10              | 12,68   | 11,79 | 10,78 | 10,37          |
| 10 | Laju Pertumbuhan Ekonomi (LPE)             | %              | 6,04              | -0,41   | 3,76  | 5,65  | 6,04           |
| 11 | Ketimpangan pendapatan (Indeks Gini Rasio) | Angka          | 0,38              | 0,41    | 0,44  | 0,43  | 0,42           |
| 12 | Tingkat Inflasi                            | %              | 3,02              | 2,18    | 1,93  | 5,82  | 2-4            |
| 13 | PDRB per Kapita (ADH Berlaku)              | Trilyun Rupiah | 37,99             | 44,1    | 45,92 | 49,75 | 50,41          |

## 6.2 PENETAPAN INDIKATOR KINERJA UTAMA

Penetapan Indikator Kinerja Utama Daerah Kota Bogor yang ditetapkan dalam Rencana Pembangunan Jangka Menengah Daerah (RPJMD) tahun 2019-2024, untuk memberikan pemahaman yang sama pada seluruh pemangku kepentingan, maka setiap indikator kinerja utama (IKU) yang telah ditetapkan dalam RPJMD Kota Bogor Tahun 2019-2024, dapat dijelaskan pengukurannya sebagaimana tercantum dalam tabel sebagai berikut:

**Tabel 6. 2**

### Penetapan Indikator Kinerja Utama Daerah Kota Bogor

| No | Indikator Kinerja Utama                                            | Satuan | Target 2022 | Realisasi 2022 | Target |        | Perangkat Daerah Penanggungjawab |
|----|--------------------------------------------------------------------|--------|-------------|----------------|--------|--------|----------------------------------|
|    |                                                                    |        |             |                | 2023   | 2024   |                                  |
| 1  | Angka Harapan Hidup (AHH)                                          | Tahun  | 73,93       | 74,13          | 74,15  | 74,18  | Dinkes                           |
| 2  | Persentase Rumah Tangga ber-PHBS                                   | %      | 70          | 70,02          | 71     | 72     | Dinkes                           |
| 3  | Angka Partisipasi Masyarakat dalam Berolahraga                     | %      | 49          | 57             | 57     | 58     | Dispora                          |
| 4  | Persentase Rumah tangga yang terlayani air minum yang aman         | %      | 59,3        | 68,68          | 69,32  | 72,42  | PUPR                             |
| 5  | Persentase rumah tangga yang terlayani sistem air limbah yang aman | %      | 7,2         | 5,42           | 7,88   | 8,55   | PUPR                             |
| 6  | Persentase Luasan kawasan kumuh kewenangan kota                    | %      | 2,12        | 2,02           | 1,94   | 1,77   | Perumkim                         |
| 7  | Persentase Reduksi Sampah                                          | %      | 6,8         | 7,8            | 7,8    | 7,9    | DLH                              |
| 8  | Indeks Kualitas Air                                                | Angka  | 36,17       | 51,39          | 37,17  | 38,17  | DLH                              |
| 9  | Indeks Kualitas Udara                                              | Angka  | 79,63       | 98,36          | 79,72  | 79,814 | DLH                              |
| 10 | Prosentase Ruang Terbuka Hijau Publik                              | %      | 4,21        | 4,24           | 4,24   | 4,25   | Perumkim                         |
| 11 | Rata-rata Lama Sekolah (RLS)                                       | Tahun  | 10,62       | 10,58          | 10,74  | 10,87  | Disdik                           |

| No | Indikator Kinerja Utama                                                 | Satuan     | Target 2022     | Realisasi 2022                      | Target          |                 | Perangkat Daerah Penanggungjawab |
|----|-------------------------------------------------------------------------|------------|-----------------|-------------------------------------|-----------------|-----------------|----------------------------------|
|    |                                                                         |            |                 |                                     | 2023            | 2024            |                                  |
| 12 | Harapan Lama Sekolah (HLS)                                              | Tahun      | 13,63           | 13,43                               | 13.83           | 14.03           | Disdik                           |
| 13 | Nilai rata-rata Ujian Nasional Tingkat SD                               | Angka      | Tidak ada Ujian | Tidak ada UN Tingkat SD Tahun 2022  | Tidak ada Ujian | Tidak ada Ujian | Disdik                           |
| 14 | Nilai rata-rata Ujian Nasional Tingkat SMP                              | Angka      | Tidak ada Ujian | Tidak ada UN Tingkat SMP Tahun 2022 | Tidak ada Ujian | Tidak ada Ujian | Disdik                           |
| 15 | Indeks Pembangunan Pemuda                                               | Angka      | 62,09           | NA                                  | 65.19           | 67.05           | Dispora                          |
| 16 | Indeks Inovasi daerah                                                   | Angka      | Inovatif        | Inovatif                            | Inovatif        | Inovatif        | Bappeda                          |
| 17 | Indeks Pemberdayaan Gender                                              | Angka      | 71,5            | 72,33                               | 72.5            | 73.5            | DP3A                             |
| 18 | Indeks Kerukunan Umat Beragama                                          | Angka      | 71,5            | 79,16                               | 79,16           | 80              | Kesbangpol                       |
| 19 | Indeks Reformasi Birokrasi                                              | Predikat   | A               | BB                                  | A               | A               | Organisasi /Setda                |
| 20 | Level Kematangan Smart City                                             | Level      | Integrative     | Integrative                         | Integrative     | Integrative     | Diskominfo                       |
| 21 | Tingkat Pengangguran Terbuka                                            | %          | 11,32           | 10,78                               | 10,26           | 10,19           | Disnaker                         |
| 22 | Angka Kemiskinan                                                        | %          | 6,9             | 7,1                                 | 6,56            | 6,21            | Bappeda                          |
| 23 | Indeks Ketahanan Keluarga                                               | Angka      | 75-77           | 85,2*                               | 85,2            | 85,5            | Dp3A                             |
| 24 | Laju Pertumbuhan Ekonomi                                                | %          | 5,37            | 5,65                                | 5,66            | 5,846           | Bappeda                          |
| 25 | PDRB Per Kapita                                                         | Trilyun Rp | 45,1            | 49,76                               | 49,84           | 50,41           | Bappeda                          |
| 26 | Pengeluaran Per Kapita                                                  | Ribu Rp    | 11,534          | 12,058                              | 12.090          | 12.290          | Bappeda                          |
| 27 | Proporsi Kredit UMKM terhadap Total Kredit                              | %          | 23              | 18,7                                | 24              | 25              | Bagian Perekonomian Setda        |
| 28 | Persentase Realisasi Rencana Struktur Ruang (Periode Rencana 2020-2024) | %          | 60              | 60                                  | 80              | 100             | PUPR                             |
| 29 | Persentase Realisasi Rencana Pola Ruang (Periode Rencana 2020-2024)     | %          | 60              | 60                                  | 80              | 100             | PUPR                             |
| 30 | Persentase Jalan Berkondisi Mantap                                      | %          | 86              | 88,23                               | 88              | 90              | PUPR                             |
| 31 | Persentase Cakupan Pelayanan Angkutan Umum                              | %          | 44              | 42,15                               | 44              | 44              | Dishub                           |

### 6.3 INDIKATOR KINERJA KUNCI (IKK)

Indikator kinerja kunci atau yang lebih dikenal dengan *key performance indicator* (KPI) atau dikenal juga sebagai *key success indicators*

(KSI) membantu organisasi dalam menentukan dan mengukur kemajuan untuk mencapai tujuan-tujuan organisasi. Seberapa besar pencapaian IKK tergantung ukuran yang ditentukan. Target capaian indikator kinerja kunci yang menggambarkan kinerja pemerintah daerah secara umum dalam penyelenggaraan urusan pemerintahan daerah disajikan sebagaimana Tabel 6.3. berikut.

**Tabel 6. 3**

**Penetapan Indikator Kinerja Daerah Terhadap Capaian Kinerja Penyelenggaraan Urusan Pemerintahan di Kota Bogor**

| No       | ASPEK/FOKUS/BIDANG URUSAN/INDIKATOR KINERJA PEMBANGUNAN DAERAH | SATUAN  | Target 2022 | Realisasi 2022 | Target    |           | Perangkat Daerah Penanggung jawab |
|----------|----------------------------------------------------------------|---------|-------------|----------------|-----------|-----------|-----------------------------------|
|          |                                                                |         |             |                | 2023      | 2024      |                                   |
| <b>I</b> | <b>ASPEK KESEJAHTERAAN MASYARAKAT</b>                          |         |             |                |           |           |                                   |
| 1        | Laju Inflasi                                                   | %       | 2-4%        | 5,82           | 2-4%      | 2-4%      | Bappeda                           |
| 2        | PDRB per kapita                                                | Juta Rp | 45,1        | 49,76          | 49,58     | 50,41     | Bappeda                           |
| 3        | Indeks gini                                                    | Point   | 0,37        | 0,43           | 0,35      | 0,34      | Bappeda                           |
| 4        | Persentase Penduduk diatas garis kemiskinan                    | %       | 93,88       | 92,9           | 93,99     | 94,23     | Bappeda                           |
| 5        | indeks pembangunan manusia (IPM)                               | Point   | 77,22       | 77,17          | 77,78     | 78,314    | Bappeda                           |
| 6        | Jumlah Penduduk                                                | Jiwa    | 1.166.046   | 1.114.018      | 1.183.124 | 1.200.202 | Bappeda                           |
| 7        | Laju Pertumbuhan Penduduk                                      | Persen  | 1,46        | 2,07           | 1,44      | 1,44      | Bappeda                           |
| 8        | Laju Pertumbuhan Ekonomi (LPE)                                 | Persen  | 5,37        | 5,65           | 5,66      | 6,04      | Bappeda                           |
| 9        | Angka melek huruf                                              | Persen  | 99,98       | 99,98          | 99,98     | 99,98     | Disdik                            |
| 10       | Rata rata lama sekolah                                         | Tahun   | 10,62       | 10,58          | 10,74     | 10,87     | Disdik                            |
| 11       | Harapan lama sekolah                                           | Tahun   | 13,63       | 13,43          | 13,83     | 14,83     | Disdik                            |
| 12       | Angka usia harapan hidup                                       | Tahun   | 73,93       | 74,13          | 74,42     | 74,57     | Dinkes                            |
| 13       | Persentase Balita Sangat Pendek dan Pendek (Stunting) SDGs     | Persen  | 10,1        | 3,25           | 9,8       | 9,7       | Dinkes                            |
| 14       | Persentase Balita Gizi buruk dan Gizi Kurang (Underweight)     | Persen  | 4,09        | 4,82           | 3,98      | 3,98      | Dinkes                            |
| 15       | Cakupan desa siaga aktif                                       | Persen  | 100         | 100            | 100       | 100       | Dinkes                            |
| 16       | Tingkat Partisipasi angkatan kerja                             | Persen  | 66,79       | 64,21          | 68,04     | 69,28     | Disnaker                          |
| 17       | Tingkat pengangguran terbuka                                   | opini   | 11,32       | 10,78          | 10,56     | 10,37     | Bappeda                           |
| 18       | Rasio penduduk yang bekerja                                    | Persen  | 62,56       | 49,96          | 64,1      | 65,65     | Disnaker                          |
| 19       | Rasio kesempatan kerja terhadap penduduk usia 15 tahun keatas  | Persen  | 90,85       | 89,22          | 90,9      | 90,91     | Disnaker                          |
| 20       | Keluarga pra sejahtera                                         | Persen  | 6           |                | 5,5       | 5         | DPPKB                             |
| 21       | Indeks kepuasan masyarakat                                     | angka   | 3,4         | 3,5            | 3,52      | 3,55      | Setda                             |
| 22       | Persentase PAD terhadap pendapatan                             | Persen  | 44          | 42             | 44,5      | 45        | Bapenda                           |
| 23       | Opini BPK                                                      | opini   | WTP         | WTP            | WTP       | WTP       | BKAD                              |
| 24       | Pencapaian skor Pola Pangan Harapan (PPH)                      | poin    | 71,3        | 81,7           | 82,7      | 83,7      | DKPP                              |

| No                                                  | ASPEK/FOKUS/BIDANG URUSAN/INDIKATOR KINERJA PEMBANGUNAN DAERAH                                                     | SATUAN   | Target 2022 | Realisasi 2022 | Target  |         | Perangkat Daerah Penanggung jawab |
|-----------------------------------------------------|--------------------------------------------------------------------------------------------------------------------|----------|-------------|----------------|---------|---------|-----------------------------------|
|                                                     |                                                                                                                    |          |             |                | 2023    | 2024    |                                   |
| 25                                                  | Penguatan cadangan pangan                                                                                          | Ton      | 10          | 0,829          | 10      | 10      | DKPP                              |
| 26                                                  | Kontribusi sektor pertanian/kehutanan dan perikanan terhadap PDRB Atas Dasar Harga Berlaku                         | persen   | 0,666       | 0,706          | 0,651   | 0,636   | DKPP                              |
| 27                                                  | Kontribusi sektor pertanian/kehutanan dan perikanan terhadap PDRB Atas Dasar Konstan                               | persen   | 0,71        | 0,758          | 0,68    | 0,66    | DKPP                              |
| 28                                                  | Produksi Pertanian (Padi)                                                                                          | ton      | 3367        | 3378           | 3401,20 | 3424,40 | DKPP                              |
| 29                                                  | Kontribusi sektor industri pengolahan terhadap PDRB Atas Dasar Harga Berlaku                                       | persen   | 18,13       | 18,98          | 18,98   | 18,98   | Disperdagi n                      |
| 30                                                  | Kontribusi sektor perdagangan terhadap PDRB                                                                        | persen   | 20,95       | 19,11          | 20,9    | 20,85   | Disperdagi n                      |
| 31                                                  | Kontribusi sektor industri terhadap PDRB                                                                           | persen   | 18,23       | 18,98          | 18,98   | 18,98   | Disperdagi n                      |
| 32                                                  | Kontribusi sektor perdagangan besar, ecern, reparasi mobil dan sepeda motor terhadap PDRB Atas Dasar Harga Berlaku | persen   | 0,209       | 19,11          | 19,11   | 19,11   | Disperdagi n                      |
| 33                                                  | Kontribusi sektor perdagangan besar, ecern, reparasi mobil dan sepeda motor terhadap PDRB Atas Dasar konstan       | persen   | 0,216       | 19,07          | 19,07   | 19,07   | Disperdagi n                      |
| 34                                                  | Kontribusi sektor transportasi dan pergudangan terhadap PDRB Atas Dasar Harga Berlaku                              | persen   | 12,53       | 12,36          | 12,64   | 12,75   | Dishub                            |
| 35                                                  | Kontribusi sektor transportasi dan pergudangan terhadap PDRB Atas Dasar konstan                                    | Persen   | 21,56       | 12,34          | 21,46   | 21,36   | Dishub                            |
| <b>II ASPEK DAYA SAING DAERAH</b>                   |                                                                                                                    |          |             |                |         |         |                                   |
| 1                                                   | Pengeluaran konsumsi perkapita                                                                                     | Ribu Rp. | 11.534      | 12.058         | 12.090  | 12.290  | Bappeda                           |
| 2                                                   | Angka kriminalitas                                                                                                 | Angka    | 0,00045     | NA             | 0,00044 | 0,00043 | Satpol PP                         |
| 3                                                   | Rasio ketergantungan                                                                                               | Persen   | 40,8        | 42,6           | 43      | 43,5    | Disdukcapil                       |
| 4                                                   | Indeks Pemberdayaan Gender                                                                                         | Angka    | 71,5        | 72,33          | 72,5    | 73,5    | DP3A                              |
| 5                                                   | Tingkat Partisipasi angkatan kerja                                                                                 | Persen   | 66,79       | 64,21          | 68,04   | 69,28   | Disnaker                          |
| <b>III ASPEK PELAYANAN UMUM</b>                     |                                                                                                                    |          |             |                |         |         |                                   |
| <b>A FOKUS LAYANAN URUSAN WAJIB PELAYANAN DASAR</b> |                                                                                                                    |          |             |                |         |         |                                   |
| <b>1 PENDIDIKAN</b>                                 |                                                                                                                    |          |             |                |         |         |                                   |
| 1                                                   | Pendidikan Anak Usia Dini (PAUD)                                                                                   | Persen   | 51          | 48,8           | 51,5    | 52      | Disdik                            |
| 2                                                   | Angka partisipasi sekolah                                                                                          | Persen   | 100         | 100            | 100     | 100     | Disdik                            |
| 3                                                   | Angka pendidikan yang ditamatkan                                                                                   | Persen   | 100         | 100            | 100     | 100     | Disdik                            |
| 4                                                   | Angka Partisipasi Murni                                                                                            |          |             |                |         |         | Disdik                            |

| No | ASPEK/FOKUS/BIDANG URUSAN/INDIKATOR KINERJA PEMBANGUNAN DAERAH       | SATUAN | Target 2022 | Realisasi 2022 | Target |       | Perangkat Daerah Penanggung jawab |
|----|----------------------------------------------------------------------|--------|-------------|----------------|--------|-------|-----------------------------------|
|    |                                                                      |        |             |                | 2023   | 2024  |                                   |
|    | Angka Partisipasi Murni (APM) SD/MI/Paket A                          | Persen | 98,3        | 106,63         | 100    | 100   | Disdik                            |
|    | Angka Partisipasi Murni (APM) SMP/MTs/Paket B                        | Persen | 77          | 96,27          | 97     | 98    | Disdik                            |
| 5  | Angka Partisipasi Kasar                                              |        |             |                |        |       | Disdik                            |
|    | Angka partisipasi kasar (APK) SD/MI/Paket A                          | Persen | 113,08      | 103,35         | 114    | 114,3 | Disdik                            |
|    | Angka partisipasi kasar (APK) SMP/MTs/Paket B                        | Persen | 105         | 105,4          | 105,5  | 106   | Disdik                            |
| 6  | Angka Partisipasi Sekolah SD/MI/Paket A                              | Persen | 100         | 101,58         | 100    | 100   | Disdik                            |
|    | Angka Partisipasi Sekolah SMP/MTs/Paket B                            | Persen | 97          | 93,26          | 98     | 99    | Disdik                            |
| 7  | Angka Putus Sekolah                                                  |        |             |                |        |       | Disdik                            |
|    | Angka Putus Sekolah (APS) SD/MI                                      | Persen | 0,04        | 0              | 0,03   | 0,02  | Disdik                            |
|    | Angka Putus Sekolah (APS) SMP/MTs                                    | Persen | 0,04        | 0              | 0,03   | 0,02  | Disdik                            |
| 8  | Angka kelulusan                                                      |        |             |                |        |       | Disdik                            |
|    | Angka Kelulusan (AL) SD/MI                                           | Persen | 100         | 100            | 100    | 100   | Disdik                            |
|    | Angka Kelulusan (AL) SMP/MTs                                         | Persen | 100         | 100            | 100    | 100   | Disdik                            |
| 9  | Angka Melanjutkan (AM):                                              |        |             |                |        |       | Disdik                            |
|    | Angka Melanjutkan (AM) dari SD/MI ke SMP/MTs                         | Persen | 100         | 100            | 100    | 100   | Disdik                            |
|    | Angka Melanjutkan (AM) dari SMP/MTs ke SMA/SMK/MA                    | Persen | 100         | 100            | 100    | 100   | Disdik                            |
| 10 | Fasilitas Pendidikan :                                               |        |             |                |        |       | Disdik                            |
|    | Sekolah pendidikan SD/MI kondisi bangunan baik                       | Persen | 95          | 98             | 98,5   | 99    | Disdik                            |
|    | Sekolah pendidikan SMP/MTs                                           | Persen | 95,2        | 96             | 97     | 98    | Disdik                            |
| 11 | Rasio ketersediaan sekolah/penduduk usia sekolah pendidikan dasar    | Rasio  | 33,17       | 44             | 44     | 44    | Disdik                            |
| 12 | Rasio guru/murid sekolah pendidikan dasar                            | Rasio  | 30,55       | 24             | 30,25  | 30    | Disdik                            |
| 13 | Rasio guru/murid per kelas rata-rata sekolah dasar                   | Rasio  | 01:33       | 01:44          | 01:32  | 01:32 | Disdik                            |
| 14 | Rasio guru/murid per kelas rata-rata SMP                             | Rasio  | 01:23       | 01:18          | 01:24  | 01:24 | Disdik                            |
| 15 | Proporsi murid kelas 1 yang berhasil menamatkan sekolah dasar        | Persen | 101,37      | 102,5          | 100    | 100   | Disdik                            |
| 16 | Angka melek huruf penduduk usia 15-24 tahun, perempuan dan laki-laki | Persen | 99,98       | 99,98          | 99,98  | 99,98 | Disdik                            |

| No       | ASPEK/FOKUS/BIDANG URUSAN/INDIKATOR KINERJA PEMBANGUNAN DAERAH                                                                                            | SATUAN              | Target 2022     | Realisasi 2022 | Target                   |                          | Perangkat Daerah Penanggung jawab |
|----------|-----------------------------------------------------------------------------------------------------------------------------------------------------------|---------------------|-----------------|----------------|--------------------------|--------------------------|-----------------------------------|
|          |                                                                                                                                                           |                     |                 |                | 2023                     | 2024                     |                                   |
| 17       | Penduduk yang berusia >15 tahun melek huruf (Tidak buta aksara)                                                                                           | Persen              | 97,46           | 97,46          | 97,5                     | 98                       | Disdik                            |
| 18       | Guru yang memenuhi kualifikasi S1/D-IV                                                                                                                    | Persen              | 88,2            | 89,43          | 90                       | 90,5                     | Disdik                            |
| 19       | Tingkat partisipasi warga negara usia 5-6 Tahun yang berpartisipasi dalam PAUD                                                                            | Persen              | 49,5            | 48,8           | 50                       | 50,5                     | Disdik                            |
| 20       | Tingkat partisipasi warga negara usia 7-12 tahun yang berpartisipasi dalam pendidikan dasar                                                               | Persen              | 107,7           | 101,58         | 107,8                    | 107,9                    | Disdik                            |
| 21       | Tingkat partisipasi warga negara usia 13-15 tahun yang berpartisipasi dalam pendidikan menengah pertama                                                   | Persen              | 90,2            | 93,26          | 94                       | 94,5                     | Disdik                            |
| 22       | Tingkat partisipasi warga negara usia 7 - 18 tahun yang belum menyelesaikan pendidikan dasar dan menengah yang berpartisipasi dalam pendidikan kesetaraan | Persen              | 1,45            | 74,5           | 75                       | 75,5                     | Disdik                            |
| <b>2</b> | <b>KESEHATAN</b>                                                                                                                                          |                     |                 |                |                          |                          |                                   |
| 1        | Rasio Kematian Ibu per 100.000 Kelahiran Hidup                                                                                                            | Angka               | 65              | 73,26          | 60                       | 55                       | Dinkes                            |
| 2        | Rasio Kematian Bayi per 1.000 kelahiran hidup                                                                                                             | Angka               | 3               | 3,72           | 2,9                      | 2,8                      | Dinkes                            |
| 3        | Rasio Kematian Balita per 1000 Kelahiran hidup                                                                                                            | Angka               | 3,2             | 3,89           | 3,1                      | 3                        | Dinkes                            |
| 4        | Rasio rumah sakit per satuan penduduk                                                                                                                     | Rasio               | 0,02            | 0,02           | 0,02                     | 0,02                     | Dinkes                            |
| 5        | Rasio tenaga medis per satuan penduduk                                                                                                                    | Rasio               | 0,88            | 1,53           | 0,92                     | 0,96                     | Dinkes                            |
| 6        | Cakupan pertolongan persalinan oleh tenaga kesehatan yang memiliki kompetensi kebidanan                                                                   | Persen              | 99              | 96,1           | 100                      | 100                      | Dinkes                            |
| 7        | Persentase Nakes yang Mempunyai STR (Surat Tanda Registrasi)                                                                                              | Persen              | 90              | 92             | 95                       | 100                      | Dinkes                            |
| 8        | Rasio Puskesmas Per 30,000 penduduk                                                                                                                       | Per 30.000 penduduk | 0,7             | 0,71           | 0,71                     | 0,72                     | Dinkes                            |
| 9        | Cakupan Kelurahan Universal Child Immunization (UCI)                                                                                                      | Persen              | 92              | 98,53          | 100                      | 100                      | Dinkes                            |
| 10       | Cakupan balita gizi buruk mendapat perawatan                                                                                                              | Persen              | 100             | 100            | 100                      | 100                      | Dinkes                            |
| 11       | Persentase anak usia 1 tahun yang diimunisasi campak                                                                                                      | Persen              | 98              | 96,55          | 98,5                     | 99                       | Dinkes                            |
| 12       | Non Polio AFP rate per 100.000 penduduk                                                                                                                   | non polio AFP rate  | 7 Kasus Negatif | 2,77           | ≥ 3 per 100.000 penduduk | ≥ 2 per 100.000 penduduk | Dinkes                            |

| No | ASPEK/FOKUS/BIDANG URUSAN/INDIKATOR KINERJA PEMBANGUNAN DAERAH                                            | SATUAN               | Target 2022 | Realisasi 2022 | Target         |                | Perangkat Daerah Penanggung jawab |
|----|-----------------------------------------------------------------------------------------------------------|----------------------|-------------|----------------|----------------|----------------|-----------------------------------|
|    |                                                                                                           |                      |             |                | 2023           | 2024           |                                   |
|    |                                                                                                           |                      |             |                | usia <15 tahun | usia <15 tahun |                                   |
| 13 | Cakupan pneumonia balita yang ditangani                                                                   | Persen               | 70          | 78,77          | 100            | 100            | Dinkes                            |
| 14 | Cakupan penemuan dan penanganan penderita penyakit TBC BTA                                                | Persen               | 80          | 107,12         | 90             | 100            | Dinkes                            |
| 15 | Prevalensi Hipertensi                                                                                     | %                    | 7,2         | 7,25           | 7,9            | 8,4            | Dinkes                            |
| 16 | Prevalensi Diabetes Militus                                                                               | %                    | 2           | 2,05           | 2              | 2              | Dinkes                            |
| 17 | Persentase kesembuhan TB Paru                                                                             | Persen               | 84,5        | 84,38          | 86,5           | 87,5           | Dinkes                            |
| 18 | Angka Kesakitan akibat DBD (per 100.000 penduduk)                                                         | Per 100.000 penduduk | 62          | 135,07         | 61,5           | 60             | Dinkes                            |
| 19 | Cakupan penemuan dan penanganan penderita penyakit DBD                                                    | Persen               | 100         | 100            | 100            | 100            | Dinkes                            |
| 20 | Angka bebas jentik nyamuk DBD                                                                             | Persen               | 95,6        | 94,49          | 95,7           | 96             | Dinkes                            |
| 21 | Persentase penemuan penderita diare pada balita                                                           | Persen               | 100         | 93,13          | 100            | 100            | Dinkes                            |
| 22 | Persentase desa/kelurahan yang berpotensi mengalami KLB yang dilakukan penyelidikan epidemiologi < 24 jam | Persen               | 100         | 100            | 100            | 100            | Dinkes                            |
| 23 | Prevalensi HIV/AIDS (persen) dari total populasi                                                          | persen               | <0,5        | 0,46           | <0,5           | <0,5           | Dinkes                            |
| 24 | Cakupan pelayanan kesehatan rujukan pasien masyarakat miskin                                              | Persen               | 100         | 102,46         | 100            | 100            | Dinkes                            |
| 25 | Persentase Puskesmas dengan penilaian kinerja Baik (> 80)                                                 | %                    | 90          | 92             | 95             | 100            | Dinkes                            |
| 26 | Persentase Layanan Sistem Rujukan Konseling dan Call Center 24 Jam*(Program Unggulan Walikota)            | %                    | 38          | 109,47         | 100            | 100            | Dinkes                            |
| 27 | Persentase Masyarakat yang memiliki Jaminan Kesehatan Nasional*(12 IKS)                                   | %                    | 93          | 96,11          | 96,2           | 96,3           | Dinkes                            |
| 28 | Persentase fasilitas kesehatan yang terakreditasi                                                         | %                    | 100         | 104,08         | 100            | 100            | Dinkes                            |
| 29 | Pelayanan kesehatan Ibu Hamil yang mendapatkan pelayanan Ibu Hamil sesuai standar *(SPM)*IKU              | Persen               | 100         | 97,36          | 100            | 100            | Dinkes                            |
| 30 | Pelayanan kesehatan Ibu Bersalin yang mendapatkan pelayanan Ibu Bersalin sesuai standar*(SPM)*IKU         | Persen               | 100         | 95,88          | 100            | 100            | Dinkes                            |



| No | ASPEK/FOKUS/BIDANG URUSAN/INDIKATOR KINERJA PEMBANGUNAN DAERAH                                           | SATUAN | Target 2022 | Realisasi 2022 | Target |      | Perangkat Daerah Penanggung jawab |
|----|----------------------------------------------------------------------------------------------------------|--------|-------------|----------------|--------|------|-----------------------------------|
|    |                                                                                                          |        |             |                | 2023   | 2024 |                                   |
| 31 | Pelayanan kesehatan Bayi Baru Lahir mendapatkan pelayanan kesehatan Bayi Baru Lahir sesuai standar*(SPM) | Persen | 100         | 99,69          | 100    | 100  | Dinkes                            |
| 32 | Pelayanan kesehatan balita mendapatkan pelayanan kesehatan balita sesuai standar *(SPM)                  | Persen | 100         | 94,42          | 100    | 100  | Dinkes                            |
| 33 | Persentase Komplikasi Kebidanan yang dideteksi dan ditangani                                             | Persen | 77          | 80,4           | 80,5   | 81   | Dinkes                            |
| 34 | Cakupan pemberian makanan pendamping ASI pada anak usia 6 - 24 bulan keluarga miskin                     | Persen | 100         | 100            | 100    | 100  | Dinkes                            |
| 35 | Cakupan Penjaringan kesehatan siswa SD dan setingkat                                                     | Persen | 100         | 100            | 100    | 100  | Dinkes                            |
| 36 | Cakupan pelayanan kesehatan dasar masyarakat miskin                                                      | Persen | 100         | 131,3          | 100    | 100  | Dinkes                            |
| 37 | Cakupan pelayanan gawat darurat level 1 yang harus diberikan sarana kesehatan (RS)                       | Persen | 100         | 100            | 100    | 100  | Dinkes                            |
| 38 | Cakupan desa/kelurahan mengalami KLB yang dilakukan penyelidikan epidemiologi < 24 jam                   | persen | 100         | 100            | 100    | 100  | Dinkes                            |
| 39 | Rasio daya tampung Rumah sakit terhadap jumlah penduduk                                                  | persen | 0,19        | 0,29           | 0,28   | 0,29 | Dinkes                            |
| 40 | Persentase Rumah sakit Rujukan tingkat Kabupaten / Kota yang terakreditasi                               | persen | 100         | 95,45          | 100    | 100  | Dinkes                            |
| 41 | Persentase ibu hamil mendapatkan pelayanan ibu hamil                                                     | persen | 100         | 97,36          | 100    | 100  | Dinkes                            |
| 42 | Persentase ibu bersalin mendapatkan pelayanan ibu bersalin                                               | persen | 100         | 95,88          | 100    | 100  | Dinkes                            |
| 43 | Persentase bayi baru lahir mendapatkan pelayanan bayi baru lahir                                         | persen | 100         | 99,69          | 100    | 100  | Dinkes                            |
| 44 | Cakupan pelayanan kesehatan balita sesuai standar                                                        | persen | 100         | 94,42          | 100    | 100  | Dinkes                            |
| 45 | Persentase anak usia pendidikan dasar yang mendapatkan pelayanan kesehatan sesuai standar                | persen | 100         | 100            | 100    | 100  | Dinkes                            |
| 46 | Persentase orang usia 15-59 mendapatkan skrining kesehatan sesuai standar                                | persen | 100         | 104,26         | 100    | 100  | Dinkes                            |

| No       | ASPEK/FOKUS/BIDANG URUSAN/INDIKATOR KINERJA PEMBANGUNAN DAERAH                                      | SATUAN | Target 2022 | Realisasi 2022 | Target  |         | Perangkat Daerah Penanggung jawab |
|----------|-----------------------------------------------------------------------------------------------------|--------|-------------|----------------|---------|---------|-----------------------------------|
|          |                                                                                                     |        |             |                | 2023    | 2024    |                                   |
| 47       | Persentase warga negara usia 60 tahun ke atas mendapatkan skrining kesehatan sesuai standar         | persen | 100         | 100            | 100     | 100     | Dinkes                            |
| 48       | Persentase penderita hipertensi yang mendapatkan pelayanan kesehatan sesuai standar                 | persen | 100         | 103,63         | 100     | 100     | Dinkes                            |
| 49       | Persentase penderita DM yang mendapatkan pelayanan kesehatan sesuai standar                         | persen | 100         | 103,69         | 100     | 100     | Dinkes                            |
| 50       | Persentase ODGJ berat yang mendapatkan pelayanan kesehatan jiwa sesuai standar                      | persen | 100         | 131,43         | 100     | 100     | Dinkes                            |
| 51       | Persentase orang terduga TBC yang mendapatkan pelayanan TBC sesuai standar                          | persen | 100         | 110,65         | 100     | 100     | Dinkes                            |
| 52       | Persentase orang dengan resiko terinfeksi HIV mendapatkan pelayanan deteksi dini HIV sesuai standar | persen | 100         | 109,07         | 100     | 100     |                                   |
| <b>3</b> | <b>PEKERJAAN UMUM DAN PENATAAN RUANG</b>                                                            |        |             |                |         |         |                                   |
|          | <b>PEKERJAAN UMUM</b>                                                                               |        |             |                |         |         |                                   |
| 1        | Proporsi panjang jaringan jalan dalam kondisi baik                                                  | Persen | 89,5        | 88,23          | 89,75   | 90      | PUPR                              |
| 2        | Rasio panjang jalan dengan jumlah penduduk                                                          | Persen | 0,0625      | 0,817          | 0,825   | 0,875   | PUPR                              |
| 3        | Persentase jalan kota dalam kondisi baik (>40 KM/jam)                                               | Persen | 89,5        | 88,23          | 89,75   | 90      | PUPR                              |
| 4        | Panjang jalan yang memiliki trotoar dan drainase/saluran pembuangan air (minimal 1,5 meter)         | Meter  | 68          | 93516,19       | 520,877 | 523,377 | PUPR                              |
| 5        | Persentase rumah tangga yang dilayani sistem air limbah yang aman                                   | %      | 7,2         | 5,43           | 7,88    | 8,55    | PUPR                              |
| 6        | Persentase drainase dalam kondisi baik/pembuangan aliran air tidak tersumbat                        | Persen | 43,4        | 25,86          | 54,2    | 65      | PUPR                              |
| 7        | Tidak terjadi genangan >2 kali setahun                                                              | Persen | 80          | 60,71          | 82,5    | 85      | PUPR                              |
| 8        | Jumlah lokasi rawan longsor yang dibangun TPTnya                                                    | Lokasi | 1,105       | 985            | 1,225   | 1,345   | PUPR                              |
| 9        | persentase irigasi kota dalam kondisi baik                                                          | Persen | 52,23       | 52,62          | 53,01   | 53,79   | PUPR                              |
|          | Rasio jaringan irigasi                                                                              | Point  | 0,3445      | 2,81           | 3,515   | 3,574   | PUPR                              |
| 10       | Persentase saluran/ sungai yang berkondisi baik                                                     | Persen | 92,54       | 94,81          | 96,77   | 97,62   | PUPR                              |

| No                                               | ASPEK/FOKUS/BIDANG URUSAN/INDIKATOR KINERJA PEMBANGUNAN DAERAH                                                | SATUAN | Target 2022 | Realisasi 2022 | Target |        | Perangkat Daerah Penanggung jawab |
|--------------------------------------------------|---------------------------------------------------------------------------------------------------------------|--------|-------------|----------------|--------|--------|-----------------------------------|
|                                                  |                                                                                                               |        |             |                | 2023   | 2024   |                                   |
| 11                                               | persentase penduduk berakses air minum                                                                        | Persen | 99,2        | 68,68          | 99,6   | 100    | PUPR                              |
| 12                                               | proporsi rumah tangga dengan akses berkelanjutan terhadap air minum layak, perkotaan dan perdesaan            | persen | 99,2        | 68,68          | 99,6   | 100    | Perumkim                          |
| 13                                               | persentase areal kawasan kumuh kewenangan kota                                                                | Persen | 2,12        | 2,02           | 1,94   | 1,77   | Perumkim                          |
| 14                                               | tersedianya fasilitas pengurangan sampah di perkotaan                                                         | Persen | 17,5        | 23,57          | 20     | 25     | Perumkim                          |
| 15                                               | rasio tempat pemakaman umum per satuan penduduk                                                               | Persen | 13          | 11,98          | 13,5   | 14     | Perumkim                          |
| 16                                               | rasio tempat ibadah per satuan penduduk                                                                       | Persen | 1,03        | 1,49           | 1,03   | 1,03   | Bag. Kesra                        |
| <b>PENATAAN RUANG</b>                            |                                                                                                               |        |             |                |        |        |                                   |
| 1                                                | Rasio Ruang Terbuka Hijau per Satuan Luas Wilayah ber HPL/HGB                                                 | persen | 20          | 4,24*          | 20     | 20     | PUPR                              |
|                                                  |                                                                                                               |        |             | (RTH publik)   |        |        | PUPR                              |
| 2                                                | Rasio bangunan ber- IMB per satuan bangunan                                                                   | Persen | 0,0055      | 0,323          | 0,0067 | 0,0073 |                                   |
| 3                                                | Persentase Penertiban Pelanggaran Pemanfaatan Ruang                                                           | persen | 86          | 95,18          | 88     | 90     | PUPR                              |
| <b>4 PERUMAHAN RAKYAT DAN KAWASAN PERMUKIMAN</b> |                                                                                                               |        |             |                |        |        |                                   |
| 1                                                | rasio rumah layak huni                                                                                        | persen | 16,54       | 18,52          | 18,52  | 23,52  | Perumkim                          |
| 2                                                | rasio permukiman layak huni                                                                                   | persen | 96,13       | 96,31          | 96,46  | 96,78  | Perumkim                          |
| 3                                                | cakupan ketersediaan rumah layak huni                                                                         | persen | 78,77       | 82,19          | 82,19  | 87,19  | Perumkim                          |
| 4                                                | persentase lingkungan permukiman kumuh kewenangan kota                                                        | persen | 2,12        | 2,02           | 1,94   | 1,77   | Perumkim                          |
| 5                                                | persentase luasan permukiman kumuh di kawasan perkotaan (kewenangan kota, provinsi, pusat)                    | persen | 2,82        | 3,78           | 2,27   | 1,73   | Perumkim                          |
| 6                                                | proporsi rumah tangga kumuh perkotaan                                                                         | persen | 1,03        | -0,1           | 1,01   | 0,99   | Perumkim                          |
| 7                                                | cakupan lingkungan yang sehat dan aman yang didukung dengan PSU                                               | persen | 87,33       | 97,74          | 97,74  | 98,5   | Perumkim                          |
| 8                                                | Penyediaan dan rehabilitasi rumah layak huni bagi korban bencana Kabupaten / Kota                             | Persen | 85          | 100            | 90     | 95     | Perumkim                          |
| 9                                                | Fasilitasi penyediaan rumah layak huni bagi masyarakat terdampak relokasi program Pemerintah kabupaten / Kota | Persen | 85          | 100            | 100    | 100    | Perumkim                          |
| 10                                               | Persentase kawasan permukiman kumuh dibawah 10 Ha di Kabupaten / Kota yang ditangani                          | Persen | 80,77       | 76,82          | 74,17  | 67,57  | Perumkim                          |

| No       | ASPEK/FOKUS/BIDANG URUSAN/INDIKATOR KINERJA PEMBANGUNAN DAERAH                              | SATUAN            | Target 2022 | Realisasi 2022 | Target  |         | Perangkat Daerah Penanggung jawab |
|----------|---------------------------------------------------------------------------------------------|-------------------|-------------|----------------|---------|---------|-----------------------------------|
|          |                                                                                             |                   |             |                | 2023    | 2024    |                                   |
| 11       | Berkurangnya jumlah unit RTLH ( Rumah Tidak layak Huni )                                    | Persen            | 21,23       | 17,81          | 19,25   | 17,26   |                                   |
| 12       | Jumlah perumahan yang sudah dilengkapi PSU (Prasarana, sarana dan Utilitas Umum )           | Persen            | 11,91       | 10,72          | 13,1    | 14,29   | Satpol PP                         |
| <b>5</b> | <b>KETENTERAMAN, KETERTIBAN UMUM, DAN PELINDUNGAN MASYARAKAT</b>                            |                   |             |                |         |         |                                   |
| 1        | Cakupan petugas Perlindungan Masyarakat (Linmas)                                            | rasio (RT/linmas) | 3739        | 3739           | 3739    | 3739    | Satpol PP                         |
| 2        | Tingkat penyelesaian pelanggaran K3 (ketertiban, ketenteraman, keindahan)                   | Persen            | 90          | 100            | 100     | 100     | Satpol PP                         |
| 3        | Persentase Penegakan PERDA                                                                  | persen            | 90          | 100            | 100     | 100     | Damkar                            |
| 4        | Cakupan pelayanan bencana kebakaran kota                                                    | persen            | 75          | 100            | 100     | 100     | Damkar                            |
| 5        | Persentase Kelurahan Siaga Aktif Kebakaran dan Bencana                                      | persen            | 82,5        | 95             | 100     | 100     | BPBD                              |
| 6        | Tingkat waktu tanggap (response time rate) daerah layanan Wilayah Manajemen Kebakaran (WMK) | Menit             | ≤15         | ≤15            | ≤15     | ≤15     | Damkar                            |
| 7        | Jumlah warga negara yang memperoleh layanan informasi rawan bencana                         | Jiwa              | 492.202     | 3.195          | 492.202 | 492.202 | BPBD                              |
| 8        | Jumlah warga negara yang memperoleh layanan pencegahan dan kesiap siagaan terhadap bencana  | Jiwa              | 492.202     | 3.195          | 492.202 | 492.202 | BPBD                              |
| 9        | Jumlah warga negara yang memperoleh layanan penyelamatan dan evakuasi korban bencana        | Jiwa              | 3000        | 2730           | 3.000   | 3.000   | BPBD                              |
| 10       | Persentase gangguan trantibum yang dapat diselesaikan                                       | persen            | 100         | 100            | 100     | 100     | Satpol PP                         |
| 11       | Persentase Perda dan Perkada yang ditegakkan                                                | persen            | 100         | 100            | 100     | 100     | Satpol PP                         |
| 12       | Persentase pelayanan penyelamatan dan evakuasi korban kebakaran                             | persen            | 100         | 100            | 100     | 100     | Damkar                            |
| 13       | Waktu tanggap (response time ) penanganan kebakaran                                         | persen            | 90          | 95,35          | 95      | 95      | Damkar                            |
| <b>6</b> | <b>SOSIAL</b>                                                                               |                   |             |                |         |         |                                   |
| 1        | Persentase PMKS yang memperoleh bantuan social                                              | Persen            | 94          | 96             | 100     | 100     | Dinsos                            |
| 2        | Persentase PMKS yang tertangani                                                             | Persen            | 94          | 98             | 100     | 100     | Dinsos                            |

| No       | ASPEK/FOKUS/BIDANG URUSAN/INDIKATOR KINERJA PEMBANGUNAN DAERAH                                                                                                  | SATUAN | Target 2022 | Realisasi 2022 | Target    |           | Perangkat Daerah Penanggung jawab |
|----------|-----------------------------------------------------------------------------------------------------------------------------------------------------------------|--------|-------------|----------------|-----------|-----------|-----------------------------------|
|          |                                                                                                                                                                 |        |             |                | 2023      | 2024      |                                   |
| 3        | Persentase PMKS skala yang memperoleh bantuan sosial untuk pemenuhan kebutuhan dasar                                                                            | Persen | 94          | 100            | 100       | 100       | Dinsos                            |
| 4        | Persentase panti sosial yang menyediakan sarana prasarana pelayanan kesehatan social                                                                            | Persen | 35          | 100            | 38        | 38        | Dinsos                            |
| 5        | Persentase pusat kesejahteraan sosial (puskesmas) yang menyediakan sarana prasarana pelayanan kesejahteraan sosial                                              | Persen | 86          | 90             | 100       | 100       | Dinsos                            |
| 6        | Persentase korban bencana yang menerima bantuan sosial selama masa tanggap darurat                                                                              | Persen | 100         | 100            | 100       | 100       | Dinsos                            |
| 7        | Persentase korban bencana yang dievakuasi dengan menggunakan sarana prasarana tanggap darurat lengkap                                                           | Persen | 100         | 100            | 100       | 100       | Dinsos                            |
| 8        | Persentase penyandang cacat fisik dan mental, serta lanjut usia tidak potensial yang telah menerima jaminan social                                              | Persen | 100         | 100            | 100       | 100       | Dinsos                            |
| 9        | Persentase penyandang disabilitas terlantar, anak terlantar, lanjut usia dan gelandangan pengemis yg terpenuhi kebutuhan dasarnya di luar panti (indikator SPM) | persen | 100         | 100            | 100       | 100       | Dinsos                            |
| 10       | Persentase korban bencana alam dan sosial yg kebutuhan dasarnya terpenuhi pada saat dan setelah tanggap darurat bencana Kabupaten / Kota                        | persen | 100         | 100            | 100       | 100       | Dinsos                            |
| <b>B</b> | <b>FOKUS LAYANAN URUSAN WAJIB NON PELAYANAN DASAR</b>                                                                                                           |        |             |                |           |           |                                   |
| <b>1</b> | <b>TENAGA KERJA</b>                                                                                                                                             |        |             |                |           |           |                                   |
| 1        | Tingkat Kesempatan kerja (%)                                                                                                                                    | %      | 92,2        | 89,22*         | 92,51     | 92,81     | Disnaker                          |
| 2        | Jumlah Tenaga Kerja yang terserap pasar kerja                                                                                                                   | Orang  | 2500        | 7005           | 2500      | 2500      | Disnaker                          |
| 3        | Jumlah Pekerja yang memiliki BPJS Ketenagakerjaan                                                                                                               | Orang  | 307.995     | 198.301        | 323.395   | 339.564   | Disnaker                          |
| 4        | Penetapan besaran UMK                                                                                                                                           | Rupiah | 4.330.249   | 4.634.429      | 4.639.429 | 4.659.429 | Disnaker                          |
| 5        | Persentase Kasus Ketenagakerjaan yang terfasilitasi                                                                                                             | %      | 100         | 100            | 100       | 100       | Disnaker                          |

| No       | ASPEK/FOKUS/BIDANG URUSAN/INDIKATOR KINERJA PEMBANGUNAN DAERAH                                                                                                                | SATUAN             | Target 2022 | Realisasi 2022 | Target  |         | Perangkat Daerah Penanggung jawab |
|----------|-------------------------------------------------------------------------------------------------------------------------------------------------------------------------------|--------------------|-------------|----------------|---------|---------|-----------------------------------|
|          |                                                                                                                                                                               |                    |             |                | 2023    | 2024    |                                   |
| 6        | Meningkatnya produktivitas tenaga kerja (%)                                                                                                                                   | Juta/Pekerja/Tahun | 65,54       | 67,21          | 74,57   | 77,76   | Disnaker                          |
| 7        | Besaran tenaga kerja yang mendapatkan pelatihan berbasis masyarakat                                                                                                           | Tenaga kerja       | 125         | 140            | 150     | 150     | Disnaker                          |
| 8        | Besaran tenaga kerja yang mendapatkan pelatihan kewirausahaan                                                                                                                 | Tenaga kerja       | 30          | 20             | 50      | 50      | Disnaker                          |
| 9        | Persentase Kegiatan yang dilaksanakan yang mengacu ke rencana tenaga kerja                                                                                                    | Persen             | 53,57       | 72,73          | 68,75   | 69,50   | Disnaker                          |
| 10       | Persentase tenaga kerja bersertifikat kompetensi                                                                                                                              | Persen             | 24,69       | 18,37          | 27,09   | 29,49   | Disnaker                          |
| 11       | Tingkat Produktivitas Tenaga Kerja                                                                                                                                            | Angka              | 65,54       | 67,21          | 71      | 71,50   | Disnaker                          |
| 12       | Persentase perusahaan yang menerapkan tata kelola kerja yang layak ( PP/PKB, LKS Bipartit, struktur skala upah dan terdaftar peserta BPJS ketenagakerjaan                     | Persen             | 100         | 56,6           | 100     | 100     | Disnaker                          |
| 13       | Persentase tenaga kerja yang ditempatkan ( dalam dan luar negeri ) melalui mekanisme layanan antar kerja dalam wilayah Kabupaten/ Kota                                        | Persen             | 23,7        | 103            | 64,7    | 65,6    | Disnaker                          |
| <b>2</b> | <b>PEMBERDAYAAN PEREMPUAN DAN PERLINDUNGAN ANAK</b>                                                                                                                           |                    |             |                |         |         |                                   |
| 1        | Jumlah partisipasi perempuan di lembaga pemerintah                                                                                                                            | Persen             | 2,5         | NA             | 2,6     | 2,7     | Dp3A                              |
| 2        | Proporsi kursi yang diduduki perempuan di DPRD Kota Bogor                                                                                                                     | Persen             | 22          | 22             | 22      | 22      | Dp3A                              |
| 3        | Partisipasi perempuan di lembaga swasta                                                                                                                                       | Persen             | 13,22       | NA             | 13,72   | 14,22   | Dp3A                              |
| 4        | Rasio KDRT                                                                                                                                                                    | Persen             | 0,00021     | 0.0001         | 0,00012 | 0,00011 | Dp3A                              |
| 5        | Partisipasi angkatan kerja perempuan                                                                                                                                          | Persen             | 27,18       | 42,4           | 36,56   | 37,1    | Dp3A                              |
| 6        | Cakupan perempuan dan anak korban kekerasan yang mendapatkan penanganan pengaduan oleh petugas terlatih di dalam unit pelayanan terpadu                                       | Persen             | 100         | 100            | 100     | 100     | Dp3A                              |
| 7        | Cakupan perempuan dan anak korban kekerasan yang mendapatkan layanan kesehatan oleh tenaga kesehatan terlatih di Puskesmas mampu tatalaksana KTP/A dan PPT/PKT di Rumah Sakit | Persen             | 100         | 100            | 100     | 100     | Dp3A                              |

| No       | ASPEK/FOKUS/BIDANG URUSAN/INDIKATOR KINERJA PEMBANGUNAN DAERAH                                                                                                         | SATUAN       | Target 2022 | Realisasi 2022 | Target |        | Perangkat Daerah Penanggung jawab |
|----------|------------------------------------------------------------------------------------------------------------------------------------------------------------------------|--------------|-------------|----------------|--------|--------|-----------------------------------|
|          |                                                                                                                                                                        |              |             |                | 2023   | 2024   |                                   |
| 8        | Cakupan layanan rehabilitasi sosial yang diberikan oleh petugas rehabilitasi sosial terlatih bagi perempuan dan anak korban kekerasan di dalam unit pelayanan terpadu. | Persen       | 100         | 100            | 100    | 100    | Dp3A                              |
| 9        | Cakupan penegakan hukum dari tingkat penyidikan sampai dengan putusan pengadilan atas kasus-kasus kekerasan terhadap perempuan dan anak                                | Persen       | 3,5         | 15             | 1,7    | 1,7    | Dp3A                              |
| 10       | Cakupan perempuan dan anak korban kekerasan yang mendapatkan layanan bantuan hukum                                                                                     | persen       | 100         | 100            | 100    | 100    | Dp3A                              |
| 11       | Cakupan layanan pemulangan bagi perempuan dan anak korban kekerasan                                                                                                    | Persen       | 7,1         | 0              | 19,7   | 23,3   | Dp3A                              |
| 12       | Cakupan layanan reintegrasi sosial bagi perempuan dan anak korban kekerasan                                                                                            | Persen       | 75,47       | 80             | 95     | 97     | Dp3A                              |
| 13       | rasio APM perempuan/laki-laki di SD                                                                                                                                    | Persen       | 99,96       | 92,06          | 99,97  | 99,98  | Dp3A                              |
| 14       | rasio APM perempuan/laki-laki di SMP                                                                                                                                   | Persen       | 92,82       | 92,34          | 92,97  | 93     | Dp3A                              |
| 15       | rasio APM perempuan/laki-laki di SMA                                                                                                                                   | Persen       | 97,77       | provinsi       | 97,81  | 98,01  | Dp3A                              |
| 16       | rasio APM perempuan/laki-laki di perguruan tinggi                                                                                                                      | Persen       |             |                |        |        | Dp3A                              |
| 17       | Persentase ARG pada Belanja langsung APBD                                                                                                                              | poin         | 25          | 2,05           | 25     | 25     | Dp3A                              |
| 18       | Persentase anak korban kekerasan yang ditangani instansi terkait Kabupaten/kota                                                                                        | poin         | 0,0107      | 0,018          | 0,0102 | 0,0098 | DP3A                              |
| 19       | Rasio kekerasan terhadap perempuan termasuk TPPO ( per 100.000 penduduk perempuan )                                                                                    | poin         | 0,0088      | 0,118          | 0,0087 | 0,0086 | DP3A                              |
| <b>3</b> | <b>PANGAN</b>                                                                                                                                                          |              |             |                |        |        |                                   |
| 1        | Ketersediaan pangan utama                                                                                                                                              | kg/kap/tahun | 151,84      | 164,92         | 247,04 | 251,81 | DKPP                              |
| 2        | Ketersediaan energi perkapita                                                                                                                                          | kkal/kap/hr  | 2247        | 2403           | 2400   | 2400   | DKPP                              |
| 3        | Ketersediaan protein perkapita                                                                                                                                         | gram/kap/hr  | 64,3        | 81,2           | 63     | 63     | DKPP                              |
| 4        | Pengawasan dan pembinaan keamanan pangan                                                                                                                               | Persen       | 94          | 94,68          | 95     | 95,3   | SETDA                             |
| <b>4</b> | <b>PERTANAHAN</b>                                                                                                                                                      |              |             |                |        |        |                                   |
| 1        | Penyelesaian kasus tanah Negara                                                                                                                                        | Persen       | 100         | 100            | 100    | 100    | DPMPSTP                           |

| No       | ASPEK/FOKUS/BIDANG URUSAN/INDIKATOR KINERJA PEMBANGUNAN DAERAH                                                                                                                                                      | SATUAN    | Target 2022 | Realisasi 2022 | Target |        | Perangkat Daerah Penanggung jawab |
|----------|---------------------------------------------------------------------------------------------------------------------------------------------------------------------------------------------------------------------|-----------|-------------|----------------|--------|--------|-----------------------------------|
|          |                                                                                                                                                                                                                     |           |             |                | 2023   | 2024   |                                   |
| 2        | Persentase pemanfaatan tanah yang sesuai dengan peruntukan tanahnya di atas izin lokasi dibandingkan dengan luas izin yang diterbitkan                                                                              | persen    | 100         | 100            | 100    | 100    | DPMPTSP                           |
| 3        | Tersedianya lokasi pembangunan dalam rangka penanaman modal                                                                                                                                                         | persen    | 80          | 80             | 85     | 90     | DPMPTSP                           |
| <b>5</b> | <b>LINGKUNGAN HIDUP</b>                                                                                                                                                                                             |           |             |                |        |        |                                   |
| 1        | Tersusunnya RPPLH kota                                                                                                                                                                                              | ada/tidak | Ada         | Ada            | Ada    | Ada    | DLH                               |
| 2        | Terintegrasinya RPPLH dalam rencana pembangunan kota                                                                                                                                                                | ada/tidak | Ada         | Ada            | Ada    | Ada    | DLH                               |
| 3        | Terselenggaranya KLHS untuk K/R/P tingkat daerah kota                                                                                                                                                               | ada/tidak | Ada         | Tidak          | Ada    | Ada    | DLH                               |
| 4        | Hasil Pengukuran Indeks kualitas Air                                                                                                                                                                                | Poin      | 49,8        | 51,39          | 37,17  | 38,17  | DLH                               |
| 5        | Hasil Pengukuran Indeks kualitas Udara                                                                                                                                                                              | Poin      | 86,1        | 98,36          | 79,72  | 79,814 | DLH                               |
| 6        | Pembinaan dan Pengawasan terkait ketaatan penanggung jawab usaha dan/atau kegiatan yang diawasi ketaatannya terhadap izin lingkungan, izin PPLH dan PUU LH d yang diterbitkan oleh Pemerintah Daerah kabupaten/kota | Persen    | 34          | 54,55          | 54,55  | 55     | DLH                               |
| 7        | Terlaksananya pendidikan dan pelatihan masyarakat                                                                                                                                                                   | pelatihan | ada         | Ada            | ada    | ada    | DLH                               |
| 8        | Terlaksananya pemberian penghargaan lingkungan hidup                                                                                                                                                                | ada/tidak | ada         | Ada            | ada    | ada    | DLH                               |
| 9        | Pengaduan masyarakat terkait izin lingkungan, izin PPLH dan PUU LH yang diterbitkan oleh Pemerintah daerah Kabupaten/Kota, lokasi usaha dan dampaknya di Daerah kabupaten/kota yang ditindaklanjuti.                | Persen    | 100         | 100            | 100    | 100    | DLH                               |
| 10       | Timbulan sampah yang ditangani                                                                                                                                                                                      | Persen    | 75          | 81,32          | 81,32  | 81,4   | DLH                               |
| 11       | Persentase jumlah sampah yang berkurang melalui 3R                                                                                                                                                                  | Persen    | 6,8         | 7,8            | 7,8    | 7,9    | DLH                               |
| 12       | Persentase jumlah sampah yang tertangani                                                                                                                                                                            | Persen    | 81,8        | 89,15          | 89,15  | 89,95  | DLH                               |
| 13       | Indeks Kualitas Lingkungan Hidup (IKLH ) Kabupaten / Kota                                                                                                                                                           | Poin      | 52,35       | 64,29          | 53,439 | 54,532 | DLH                               |



| No       | ASPEK/FOKUS/BIDANG URUSAN/INDIKATOR KINERJA PEMBANGUNAN DAERAH                                                                                      | SATUAN      | Target 2022 | Realisasi 2022 | Target |       | Perangkat Daerah Penanggung jawab |
|----------|-----------------------------------------------------------------------------------------------------------------------------------------------------|-------------|-------------|----------------|--------|-------|-----------------------------------|
|          |                                                                                                                                                     |             |             |                | 2023   | 2024  |                                   |
| 14       | Terlaksananya pengelolaan sampah di wilayah Kabupaten / Kota                                                                                        | Poin        | 75          | 81,32          | 81,32  | 81,4  |                                   |
| 15       | Ketaatan penanggung jawab usaha dan atau kegiatan terhadap ijin lingkungan , ijin PPLH dan PUU LH yang diterbitkan oleh Pemerintah Kabupaten / Kota | Persen      | 34          | 54,55          | 38     | 12    | DLH                               |
| <b>6</b> | <b>ADMINISTRASI KEPENDUDUKAN DAN PENCATATAN SIPII</b>                                                                                               |             |             |                |        |       |                                   |
| 1        | Rasio penduduk ber-KTP per satuan penduduk                                                                                                          | Rasio       | 1:1         | 1:1            | 1:1    | 1:1   | Disdukcap<br>1                    |
| 2        | Rasio bayi berakte kelahiran                                                                                                                        | Rasio       | 1:1         | 1:1            | 1:1    | 1:1   | Disdukcap<br>1                    |
| 3        | Rasio pasangan berakte nikah                                                                                                                        | Rasio       | 1:1         | 1:1            | 1:1    | 1:1   | Disdukcap<br>1                    |
| 4        | Ketersediaan database kependudukan skala Kota                                                                                                       | ada/tidak   | Ada         | Ada            | Ada    | Ada   | Disdukcap<br>1                    |
| 5        | Penerapan KTP Nasional berbasis NIK                                                                                                                 | sudah/belum | Sudah       | Sudah          | Sudah  | Sudah | Disdukcap<br>1                    |
| 6        | Cakupan penerbitan Kartu Tanda Penduduk (KTP)                                                                                                       | Persen      | 90          | 100            | 99,5   | 100   | Disdukcap<br>1                    |
| 7        | Cakupan penerbitan akta kelahiran                                                                                                                   | Persen      | 82          | 96,51          | 98     | 99    | Disdukcap<br>1                    |
| 8        | Kepemilikan KTP                                                                                                                                     | Persen      | 98          | 100            | 99     | 100   | Disdukcap<br>1                    |
| 9        | Cakupan Kepemilikan Akta Kelahiran Usia 0-18 Tahun                                                                                                  | Persen      | 97          | 96,51          | 98     | 100   | Disdukcap<br>1                    |
| 10       | Cakupan pasangan non muslim berakte kawin                                                                                                           | Persen      | 35          | 43,06          | 55     | 60    | Disdukcap<br>1                    |
| <b>7</b> | <b>PEMBERDAYAAN MASYARAKAT DAN DESA</b>                                                                                                             |             |             |                |        |       |                                   |
| 1        | Rata-rata jumlah kelompok binaan lembaga pemberdayaan masyarakat (LPM)                                                                              | LPM         | 75          | 75             | 75     | 75    | Dp3A                              |
| 2        | Rata-rata jumlah kelompok binaan PKK                                                                                                                | kelompok    | 75          | 75             | 75     | 75    | Dp3A                              |
| <b>8</b> | <b>PENGENDALIAN PENDUDUK DAN KB</b>                                                                                                                 |             |             |                |        |       |                                   |
| 1        | Laju pertumbuhan penduduk (LPP)                                                                                                                     | Persen      | 1,47        | 2,07           | 1,46   | 1,44  | DPPKB                             |
| 2        | Total Fertility Rate (TFR)                                                                                                                          | Persen      | 2,135       | 2,03*          | 2,135  | 2,135 | DPPKB                             |
| 3        | Persentase Perangkat Daerah (Dinas/Badan) yang berperan aktif dalam pembangunan melalui Kampung KB                                                  | Persen      | 37,83       | 45,94          | 48,64  | 51,35 | DPPKB                             |
| 4        | Persentase Perangkat Daerah yang menyusun dan memanfaatkan Rancangan Induk Pengendalian Penduduk                                                    | Persen      | 2,7         | 35,14          | 35,14  | 40,54 | DPPKB                             |

| No | ASPEK/FOKUS/BIDANG URUSAN/INDIKATOR KINERJA PEMBANGUNAN DAERAH                                                                                      | SATUAN | Target 2022 | Realisasi 2022 | Target |       | Perangkat Daerah Penanggung jawab |
|----|-----------------------------------------------------------------------------------------------------------------------------------------------------|--------|-------------|----------------|--------|-------|-----------------------------------|
|    |                                                                                                                                                     |        |             |                | 2023   | 2024  |                                   |
| 5  | Jumlah sektor yang menyepakati dan memanfaatkan data profil (parameter dan proyeksi penduduk) untuk perencanaan dan pelaksanaan program pembangunan | Jumlah | 5           | 13             | 13     | 15    | DPPKB                             |
| 6  | Jumlah kerjasama penyelenggaraan pendidikan formal, non formal, dan informal yang melakukan pendidikan                                              | Jumlah | 1           | 1              | 1      | 1     | DPPKB                             |
| 7  | Rata-rata jumlah anak per keluarga                                                                                                                  | Jumlah | 2           | 2              | 2      | 2     | DPPKB                             |
| 8  | Ratio Akseptor KB                                                                                                                                   | Persen | 77,51       | 78,66          | 78,66  | 78,68 | DPPKB                             |
| 9  | Angka pemakaian kontrasepsi/CPR bagi perempuan menikah usia 15 – 49                                                                                 | Persen | 77,51       | 78,66          | 78,66  | 78,68 | DPPKB                             |
| 10 | Angka kelahiran remaja (perempuan usia 15–19) per 1.000 perempuan usia 15–19 tahun (ASFR 15–19)                                                     | Persen | 15,75       | 12,09          | 15     | 14,5  | DPPKB                             |
| 11 | Cakupan Pasangan Usia Subur (PUS) yang istrinya dibawah 20 tahun                                                                                    | Persen | 0,14        | 0,15           | 0,13   | 0,12  | DPPKB                             |
| 12 | Cakupan PUS yang ingin ber-KB tidak terpenuhi (unmet need)                                                                                          | persen | 11,4        | 12,45          | 11,39  | 11,38 | DPPKB                             |
| 13 | Persentase Penggunaan Kontrasepsi Jangka Panjang (MKJP)                                                                                             | Persen | 20,35       | 20,36          | 20,4   | 20,45 | DPPKB                             |
| 14 | Persentase tingkat keberlangsungan pemakaian kontrasepsi                                                                                            | Persen | 77,51       | 78,66          | 78,66  | 78,68 | DPPKB                             |
| 15 | Cakupan anggota Bina Keluarga Balita (BKB) ber-KB                                                                                                   | Persen | 66,07       | 95,4           | 95,4   | 95,45 | DPPKB                             |
| 16 | Cakupan anggota Bina Keluarga Remaja (BKR) ber-KB                                                                                                   | Persen | 52,76       | 39,81          | 52,77  | 52,78 | DPPKB                             |
| 17 | Cakupan anggota Bina Keluarga Lansia (BKL) ber-KB                                                                                                   | Persen | 25,78       | 8,46           | 25,79  | 25,8  | DPPKB                             |
| 18 | Pusat Pelayanan Keluarga Sejahtera (PPKS) di setiap Kecamatan                                                                                       | Jumlah | -           | -              | -      | -     | DPPKB                             |
| 19 | Cakupan Remaja dalam Pusat Informasi Dan Konseling Remaja/Mahasiswa                                                                                 | Persen | 44,59       | 50             | 50     | 50,25 | DPPKB                             |
| 20 | Cakupan PKB/PLKB yang didayagunakan Perangkat Daerah KB untuk perencanaan dan pelaksanaan pembangunan daerah di bidang pengendalian penduduk        | Persen | 100         | 100            | 100    | 100   | DPPKB                             |

| No       | ASPEK/FOKUS/BIDANG URUSAN/INDIKATOR KINERJA PEMBANGUNAN DAERAH                                                                                                  | SATUAN            | Target 2022 | Realisasi 2022 | Target     |            | Perangkat Daerah Penanggung jawab |
|----------|-----------------------------------------------------------------------------------------------------------------------------------------------------------------|-------------------|-------------|----------------|------------|------------|-----------------------------------|
|          |                                                                                                                                                                 |                   |             |                | 2023       | 2024       |                                   |
| 21       | Cakupan PUS peserta KB anggota Usaha Peningkatan Pendapatan Keluarga Sejahtera (UPPKS) yang ber-KB                                                              | persen            | 39,95       | 39,32          | 39,95      | 39,96      | DPPKB                             |
| 22       | Rasio petugas Pembantu Pembina KB Desa (PPKBD) setiap desa/kelurahan                                                                                            | Persen            | 100         | 100            | 100        | 100        | DPPKB                             |
| 23       | Cakupan ketersediaan dan distribusi alat dan obat kontrasepsi untuk memenuhi permintaan masyarakat                                                              | Persen            | 94,9        | 100            | 100        | 100        | DPPKB                             |
| 24       | Persentase Faskes dan jejaringnya (diseluruh tingkatan wilayah) yang bekerjasama dengan BPJS dan memberikan pelayanan KBKR sesuai dengan standarisasi pelayanan | persen            | 100         | 100            | 100        | 100        | DPPKB                             |
| 25       | Cakupan penyediaan Informasi Data Mikro Keluarga di setiap desa                                                                                                 | Persen            | 0           | 0              | 0          | 0          | DPPKB                             |
| 26       | Cakupan kelompok kegiatan yang melakukan pembinaan keluarga melalui 8 fungsi keluarga                                                                           | Persen            | 81          | 100            | 100        | 100        | DPPKB                             |
| 27       | Cakupan keluarga yang mempunyai balita dan anak yang memahami dan melaksanakan pengasuhan dan pembinaan tumbuh kembang anak                                     | persen            | 35,64       | 35,47          | 35,81      | 36         | DPPKB                             |
| 28       | Rata-rata usia kawin pertama wanita                                                                                                                             | Tahun             | 21          | 21             | 21         | 21         | DPPKB                             |
| 29       | Persentase pemakaian kontrasepsi modern ( mCPR)                                                                                                                 | Persen            | 77,51       | 78,66          | 78,66      | 78,68      | DPPKB                             |
| 30       | Persentase kebutuhan ber KB yang tidak terpenuhi (unmeet need)                                                                                                  | Persen            | 11,4        | 12,45          | 11,39      | 11,38      | DPPKB                             |
| <b>9</b> | <b>PERHUBUNGAN</b>                                                                                                                                              |                   |             |                |            |            |                                   |
| 1        | Jumlah arus penumpang angkutan umum                                                                                                                             | orang             | 23.890.192  | 23.069.825     | 24.696.261 | 25.564.066 | Dishub                            |
| 2        | Rasio ijin trayek                                                                                                                                               | rasio (/Jml Pddk) | 0,000435    | 0,000132       | 0,000309   | 0,000189   | Dishub                            |
| 3        | Jumlah uji kir angkutan umum                                                                                                                                    | kendaraan         | 5586        | 2836           | 5620       | 5662       | Dishub                            |
| 4        | Jumlah Pelabuhan Laut/Udara/Terminal Bis                                                                                                                        | unit terminal bis | 2           | 1              | 2          | 2          | Dishub                            |
| 5        | Persentase layanan angkutan darat                                                                                                                               | persen            | 1,11        | 0,000137       | 1,02       | 0,94       | Dishub                            |
| 6        | Persentase kepemilikan KIR angkutan umum                                                                                                                        | persen            | 100         | 100            | 100        | 100        | Dishub                            |
| 7        | Pemasangan rambu-rambu                                                                                                                                          | persen            | 95          | 83,33          | 100        | 100        | Dishub                            |

| No        | ASPEK/FOKUS/BIDANG URUSAN/INDIKATOR KINERJA PEMBANGUNAN DAERAH                                                                                                  | SATUAN        | Target 2022 | Realisasi 2022 | Target     |            | Perangkat Daerah Penanggung jawab |
|-----------|-----------------------------------------------------------------------------------------------------------------------------------------------------------------|---------------|-------------|----------------|------------|------------|-----------------------------------|
|           |                                                                                                                                                                 |               |             |                | 2023       | 2024       |                                   |
| 8         | Rasio panjang jalan per jumlah kendaraan                                                                                                                        | rasio         | 1,13        | 1,56           | 1,56       | 1,64       | Dishub                            |
| 9         | Jumlah orang/ barang yang terangkut angkutan umum                                                                                                               | penumpang     | 25.297.272  | 4.997.609      | 27.597.024 | 33.580.638 | Dishub                            |
| 10        | Jumlah orang/barang melalui dermaga /bandara/terminal                                                                                                           | penumpang     | 5.918.099   | 458.857        | 6.509.909  | 7.160.900  | Dishub                            |
| 11        | Rasio konektivitas Kabupaten / Kota                                                                                                                             | rasio         | 0,8         | 0,78           | 0,7        | 1          | Dishub                            |
| 12        | Kinerja Lalu Lintas Kabupaten / Kota                                                                                                                            | rasio         | 0,62        | 0,6            | 0,62       | 0,63       | Dishub                            |
| <b>10</b> | <b>KOMUNIKASI DAN INFORMATIKA</b>                                                                                                                               |               |             |                |            |            |                                   |
| 1         | Cakupan pengembangan dan pemberdayaan Kelompok Informasi Masyarakat di Tingkat Kecamatan                                                                        | Persen        | 81          | 90             | 95         | 100        | Diskominfo                        |
| 2         | Hasil Penilaian SPBE                                                                                                                                            | Indeks        | 2,98        | 3,11           | 2,98       | 2,99       | Diskominfo                        |
| 3         | Persentase data urusan pemerintah daerah Kota Bogor yang terintegrasi                                                                                           | persen        | 28          | 30             | 34         | 41         | Diskominfo                        |
| 4         | Persentase Keterbukaan Informasi publik                                                                                                                         | persen        | 100         | 79,8           | 100        | 100        | Diskominfo                        |
| 5         | Persentase OPD yang terhubung dengan akses internet yang disediakan oleh Dinas Kominfo                                                                          | persen        | 100         | 100            | 100        | 100        | Diskominfo                        |
| 6         | Persentase layanan publik yang diselenggarakan secara online dan terintegrasi                                                                                   | persen        | 100         | 100            | 100        | 100        | Diskominfo                        |
| 7         | Persentase masyarakat yang menjadi sasaran penyebaran publik, untuk mengetahui kebijakan dan program prioritas Pemerintah dan Pemerintah Daerah Kabupaten /Kota | persen        | 74,45       | 81,49          | 81,49      | 81,49      | Diskominfo                        |
| <b>11</b> | <b>KOPERASI, USAHA KECIL DAN MENENGAH</b>                                                                                                                       |               |             |                |            |            |                                   |
| 1         | Persentase Koperasi Aktif                                                                                                                                       | persen        | 10,33       | 18,75          | 18,75      | 18,75      | DinKUKMda gin                     |
| 2         | Persentase Koperasi berkualitas                                                                                                                                 | persen        | 9,8         | 8,96           | 9          | 10         | DinKUKMda gin                     |
| 3         | Jumlah UMKM (wirausaha) baru                                                                                                                                    | UMKM          | 180         | 260            | 326        | 326        | DinKUKMda gin                     |
| 4         | Peningkatan omzet Usaha Mikro Per Tahun                                                                                                                         | Milyar Rupiah | 95          | 65,7           | 70         | 80         | DinKUKMda gin                     |
| 5         | Jumlah PKL yang direlokasi                                                                                                                                      | PKL           | 500         | 593            | 621        | 621        | DinKUKMda gin                     |
| 6         | Jumlah PKL yang naik status menjadi UMKM                                                                                                                        | PKL           | 150         | 31             | 59         | 59         | DinKUKMda gin                     |
| 7         | Jumlah jenis produk ekonomi kreatif yang terserap pasar                                                                                                         | Produk        | 85          | 44             | 45         | 50         | Disparbud                         |

| No        | ASPEK/FOKUS/BIDANG URUSAN/INDIKATOR KINERJA PEMBANGUNAN DAERAH                              | SATUAN         | Target 2022     | Realisasi 2022  | Target                                |                 | Perangkat Daerah Penanggung jawab |
|-----------|---------------------------------------------------------------------------------------------|----------------|-----------------|-----------------|---------------------------------------|-----------------|-----------------------------------|
|           |                                                                                             |                |                 |                 | 2023                                  | 2024            |                                   |
| 8         | Presentase rekomendasi pengembangan perekonomian daerah yang ditindaklanjuti                | %              | 80              | -               | Sudah tidak memngeluarkan rekomendasi |                 | DinKUKMdagin                      |
| 9         | Meningkatnya koperasi yang berkualitas                                                      | Angka          | 104             | 76              | 86                                    | 96              | DinKUKMdagin                      |
| 10        | Meningkatnya usaha mikro yang menjadi wirausaha                                             | Angka          | 180             | 180             | 180                                   | 180             | DinKUKMdagin                      |
| <b>12</b> | <b>PENANAMAN MODAL</b>                                                                      |                |                 |                 |                                       |                 |                                   |
| 1         | Jumlah nilai investasi berskala nasional (PMDN/PMA)                                         | trilyun rupiah | 2,55            | 1,571           | 2,58                                  | 2,6             | DPMPSTSP                          |
| 2         | Kenaikan / penurunan Nilai Realisasi PMDN (milyar rupiah)                                   | persen         | 1,2             | 1,54            | 1,54                                  | 1,54            | DPMPSTSP                          |
| 3         | Persentasi peningkatan investasi di Kabupaten / Kota                                        | persen         | 90              | 254             | 100                                   | 100             | DPMPSTSP                          |
| <b>13</b> | <b>KEPEMUDAAN DAN OLAH RAGA</b>                                                             |                |                 |                 |                                       |                 |                                   |
| 1         | Persentase Penurunan jumlah Pemuda Pengguna Narkoba, Psikotropika dan Minuman Keras         | Persen         | 5               | NA              | 5                                     | 5               | Dispora                           |
|           | Persentase Pemuda Pelopor yang aktif menggerakkan kegiatan kepemudaan                       | Persen         | 20              | 30              | 20                                    | 30              | Dispora                           |
| 2         | Wirausaha muda                                                                              | orang          | 35              | 200             | 200                                   | 300             | Dispora                           |
| 3         | Persentase sarana prasarana Olahraga yang tersedia sesuai dengan standar nasional/lokal     | Persen         | 50,01           | 50              | 66,67                                 | 83,33           | Dispora                           |
| 4         | Rasio ketersediaan SDM Tenaga keolahragaan                                                  | Rasio          | 0,001734 : 2,08 | 0,003264 : 2,08 | 0,003264 : 2,08                       | 0,003264 : 2,08 | Dispora                           |
| 5         | Tingkat partisipasi pemuda dalam kegiatan ekonomi mandiri                                   | Poin           | 0,0148          | 0,1128          | 0,0148                                | 0,0148          | Dispora                           |
| 6         | Tingkat partisipasi pemuda dalam organisasi kepemudaan dan organisasi sosial kemasyarakatan | Persen         | 5,01            | 2,29            | 5,51                                  | 6,06            | Dispora                           |
| 7         | Peningkatan prestasi olahraga                                                               | Medali         | 13              | 241             | 65                                    | 15              | Dispora                           |
| <b>14</b> | <b>STATISTIK</b>                                                                            |                |                 |                 |                                       |                 |                                   |
| 1         | Tersedianya sistem data dan statistik yang terintegrasi                                     | ada/tidak      | Ada             | Ada             | ada                                   | ada             | Diskominfo                        |
| 2         | Data basis pembangunan daerah                                                               | ada/tidak      | Ada             | Ada             | ada                                   | ada             | Diskominfo                        |
| 3         | Buku "Kota Bogor Dalam Angka"                                                               | ada/tidak      | Ada             | Ada             | ada                                   | ada             | Diskominfo                        |
| 4         | Buku "PDRB"                                                                                 | ada/tidak      | Ada             | Ada             | ada                                   | ada             | Diskominfo                        |

| No        | ASPEK/FOKUS/BIDANG URUSAN/INDIKATOR KINERJA PEMBANGUNAN DAERAH                               | SATUAN                    | Target 2022 | Realisasi 2022 | Target                                         |           | Perangkat Daerah Penanggung jawab |
|-----------|----------------------------------------------------------------------------------------------|---------------------------|-------------|----------------|------------------------------------------------|-----------|-----------------------------------|
|           |                                                                                              |                           |             |                | 2023                                           | 2024      |                                   |
| 5         | Persentase OPD yang menggunakan data statistik dalam menyusun perencanaan pembangunan daerah | persen                    | 100         | 100            | 100                                            | 100       | Diskominfo                        |
| 6         | Persentase OPD yang menggunakan data statistik dalam melakukan evaluasi pembangunan daerah   | persen                    | 100         | 100            | 100                                            | 100       | Diskominfo                        |
| <b>15</b> | <b>PERSANDIAN</b>                                                                            |                           |             |                |                                                |           |                                   |
| 1         | Persentase Unit Kerja melaksanakan pola hubungan komunikasi sandi dengan email daerah        | persen                    | 60          | 60             | 70                                             | 80        | Diskominfo                        |
| 2         | Tingkat keamanan informasi pemerintah                                                        | persen                    | 81          | 77             | 82                                             | 83        | Diskominfo                        |
| <b>16</b> | <b>KEBUDAYAAN</b>                                                                            |                           |             |                |                                                |           |                                   |
| 1         | Presentase peningkatan jumlah generasi muda pelaku seni/budaya                               | Persen                    | 10          |                | Indikator berubah ke Indeks Pembangunan Gender |           | Disparbud                         |
| 2         | Benda, Situs dan Kawasan Cagar Budaya yang dilestarikan                                      | cagar budaya non bangunan | 25          | 20             | 25                                             | 25        | Disparbud                         |
| 3         | jumlah keragaman jenis Event/ Festival/ Pasanggiri/ Lomba/ Sayembara Karyaseni               | buah                      | 17          | 38             | 38                                             | 39        | Disparbud                         |
| 4         | Persentase peningkatan jumlah cagar budaya, museum dan pelaku pelestarian budaya             | Persen                    | 2           |                | 1                                              | 0         | Disparbud                         |
| <b>17</b> | <b>PERPUSTAKAAN</b>                                                                          |                           |             |                |                                                |           |                                   |
| 1         | Jumlah pengunjung perpustakaan per tahun                                                     | pemustakaan               | 60.000      | 5.249          | 108.000                                        | 144.000   | Diskarpus                         |
| 2         | Koleksi buku yang tersedia di perpustakaan daerah                                            | eks                       | 82.370      | 78.354         | 84.870                                         | 87.370    | Diskarpus                         |
| 3         | Rasio perpustakaan persatuan penduduk                                                        | perpustakaan              | 8           | 8,96           | 8,20                                           | 8,40      | Diskarpus                         |
| 4         | Jumlah rata-rata pengunjung pepustakaan/ tahun                                               | pemustaka                 | 60.000      | 5.249          | 108.000                                        | 144.000   | Diskarpus                         |
| 5         | Jumlah koleksi judul buku perpustakaan                                                       | judul                     | 44.517      | 38.528         | 47.017                                         | 49.517    | Diskarpus                         |
| 6         | Jumlah pustakawan, tenaga teknis, dan penilai yang memiliki sertifikat                       | orang                     | 11          | 12             | 13                                             | 15        | Diskarpus                         |
| <b>18</b> | <b>KEARSIPAN</b>                                                                             |                           |             |                |                                                |           |                                   |
| 1         | Persentase Perangkat Daerah yang mengelola arsip secara baku                                 | persen                    | 70          | 54,57          | 95                                             | 100       | Diskarpus                         |
| 2         | Peningkatan SDM pengelola kearsipan                                                          | orang                     | 100         | 43             | 100                                            | 100       | Diskarpus                         |
| <b>C</b>  | <b>FOKUS LAYANAN URUSAN PILIHAN</b>                                                          |                           |             |                |                                                |           |                                   |
| <b>1</b>  | <b>PARIWISATA</b>                                                                            |                           |             |                |                                                |           |                                   |
| 1         | Kunjungan wisata                                                                             | Orang                     | 4.183.843   | 5.174.327      | 5.174.327                                      | 6.399.090 | Disparbud                         |

| No       | ASPEK/FOKUS/BIDANG URUSAN/INDIKATOR KINERJA PEMBANGUNAN DAERAH                                                                                                    | SATUAN | Target 2022     | Realisasi 2022  | Target   |          | Perangkat Daerah Penanggung jawab |
|----------|-------------------------------------------------------------------------------------------------------------------------------------------------------------------|--------|-----------------|-----------------|----------|----------|-----------------------------------|
|          |                                                                                                                                                                   |        |                 |                 | 2023     | 2024     |                                   |
| 2        | Lama kunjungan Wisata                                                                                                                                             | Hari   | 1-2 hari        | 1-2 hari        | 2-3 hari | 2-3 hari | Disparbud                         |
| 3        | PAD sektor pariwisata                                                                                                                                             | Rupiah | 277.530.000.000 | 287.860.632.150 |          |          | Disparbud                         |
| <b>2</b> | <b>PERTANIAN</b>                                                                                                                                                  |        |                 |                 |          |          |                                   |
| 1        | Produktivitas padi per hektar                                                                                                                                     | ton/ha | 7,2             | 7,28            | 7,33     | 7,38     | DKPP                              |
| 2        | Cakupan bina kelompok petani                                                                                                                                      | persen | 75,87           | 89,4            | 90,21    | 90,46    | DKPP                              |
| 3        | Persentase penurunan kejadian dan jumlah kasus penyakit hewan menular                                                                                             | Persen | -2,14           | 2,14            | -2,19    | -2,24    | DKPP                              |
| 4        | Produktivitas pertanian per hektar per tahun                                                                                                                      | Ton/Ha | 13,67           | 12,92           | 13,21    | 13,94    | DKPP                              |
| <b>3</b> | <b>PERDAGANGAN</b>                                                                                                                                                |        |                 |                 |          |          |                                   |
| 1        | Persentase Peningkatan Realisasi Nilai Ekspor                                                                                                                     | persen | 1,6             | 15,16           | 15,16    | 16       | DinKUKMdagin                      |
| 2        | Persentase pelaku usaha yang memperoleh ijin sesuai ketentuan ( IUUP/SIUP pusat perbelanjaan dan IUTM/IUTS/SIUP toko/ swalayan )                                  | persen | 22              | 26,92           | 30,77    | 30,77    | DinKUKMdagin                      |
| 3        | Persentase kinerja realisasi pupuk                                                                                                                                | persen | 23              | 98,08           | 98,08    | 99,93    | DinKUKMdagin                      |
| 4        | Persentase alat-alat ukur,takar, timbang dan perlengkapannya (UTTP) Bertanda tera sah yang berlaku                                                                | persen | 11,92           | 24,25           | 24,53    | 25,64    | DinKUKMdagin                      |
| <b>4</b> | <b>PERINDUSTRIAN</b>                                                                                                                                              |        |                 |                 |          |          |                                   |
| 1        | Cakupan bina kelompok pengrajin                                                                                                                                   | persen | 82,5            | 86,66           | 93,33    | 100      | DinKUKMdagin                      |
| 2        | Pertambahan jumlah industri kecil dan menengah di provinsi                                                                                                        | persen | 7,06            | 45,6            | 48,98    | 52,38    | DinKUKMdagin                      |
| 3        | Persentase pencapaian sasaran pembangunan industri termasuk turunan indikator pembangunan industri dalam RIPIN yang ditetapkan dalam RPIP                         | persen | 0               | 0               | 0        | 0        | DinKUKMdagin                      |
| 4        | Persentase jumlah hasil pemantauan dan pengawasan dengan jumlah ijin usaha industri (IUI) kecil dan industri menengah yang dikeluarkan oleh instansi terkait      | persen | 29,41           | 100             | 100      | 100      | DinKUKMdagin                      |
| 5        | Persentase jumlah hasil pemantauan dan pengawasan dengan jumlah ijin perluasan industri (IPUI) kecil dan industri menengah yang dikeluarkan oleh instansi terkait | persen | 0               | 0               | 0        | 0        | DinKUKMdagin                      |

| No       | ASPEK/FOKUS/BIDANG URUSAN/INDIKATOR KINERJA PEMBANGUNAN DAERAH                                                                                                                           | SATUAN    | Target 2022 | Realisasi 2022 | Target     |            | Perangkat Daerah Penanggung jawab |
|----------|------------------------------------------------------------------------------------------------------------------------------------------------------------------------------------------|-----------|-------------|----------------|------------|------------|-----------------------------------|
|          |                                                                                                                                                                                          |           |             |                | 2023       | 2024       |                                   |
| 6        | Persentase jumlah hasil pemantauan dan pengawasan dengan jumlah ijin usaha kawasan industri (IUKI) dan ijin perluasan kawasan industri (IPKI) yang lokasinya di wilayah Kabupaten / Kota | persen    | 0           | 0              | 0          | 0          | DinKUKMdagin                      |
| 7        | Tersedianya informasi industri secara lengkap dan terkini                                                                                                                                | persen    | 7,5         | 70             | 70         | 70         | DinKUKMdagin                      |
| <b>5</b> | <b>KELAUTAN DAN PERIKANAN</b>                                                                                                                                                            |           |             |                |            |            |                                   |
| 1        | Produksi Ikan Konsumsi                                                                                                                                                                   | ton       | 4.182,00    | 5.211          | 5.303,70   | 5.353,50   | DKPP                              |
| 2        | Jumlah Konsumsi Ikan                                                                                                                                                                     | kg        | 31.130.160  | 31.094.590     | 31.749.711 | 32.378.540 | DKPP                              |
| 3        | Jumlah total produksi perikanan (tangkap dan budidaya) wilayah kabupaten/kota (sumber data: One data KKP)                                                                                | Ton       | 4.182,00    | 5.211          | 5.303,70   | 5.353,50   | DKPP                              |
| <b>D</b> | <b>FOKUS PENUNJANG URUSAN</b>                                                                                                                                                            |           |             |                |            |            |                                   |
| <b>1</b> | <b>PERENCANAAN PEMBANGUNAN</b>                                                                                                                                                           |           |             |                |            |            |                                   |
| 1        | Tersedianya dokumen perencanaan RPJPD yang telah ditetapkan dengan PERDA                                                                                                                 | ada/tidak | ada         | ada            | ada        | ada        | Bappeda                           |
| 2        | Tersedianya Dokumen Perencanaan : RPJMD yang telah ditetapkan dengan PERDA/PERKADA                                                                                                       | ada/tidak | ada         | ada            | ada        | ada        | Bappeda                           |
| 3        | Tersedianya Dokumen Perencanaan : RKPD yang telah ditetapkan dengan PERKADA                                                                                                              | ada/tidak | ada         | ada            | ada        | ada        | Bappeda                           |
| 4        | Tersedianya dokumen RTRW yang telah ditetapkan dengan PERDA                                                                                                                              | ada/tidak | ada         | ada            | ada        | ada        | Bappeda                           |
| 5        | Penjabaran Konsistensi Program RPJMD kedalam RKPD                                                                                                                                        | persen    | 100         | 91,97          | 100        | 100        | Bappeda                           |
| 6        | Penjabaran Konsistensi Program RKPD kedalam APBD                                                                                                                                         | persen    | 100         | 100            | 100        | 100        | Bappeda                           |
| 7        | Kesesuaian rencana pembangunan dengan RTRW                                                                                                                                               | persen    | 100         | 64,66*         | 100        | 100        | Bappeda                           |
| 8        | Jumlah dokumen perencanaan RPJPD yang telah ditetapkan dengan PERDA                                                                                                                      | dokumen   | -           | -              | 1          | 1          | Bappeda                           |
| 9        | Jumlah dokumen perencanaan RPJMD yang telah ditetapkan dengan PERDA                                                                                                                      | dokumen   | -           | -              | 1          | 1          | Bappeda                           |
| 10       | Jumlah dokumen perencanaan RKPD yang telah ditetapkan dengan PERDA/PERKADA                                                                                                               | dokumen   | 1           | 1              | 1          | 1          | Bappeda                           |



| No       | ASPEK/FOKUS/BIDANG URUSAN/INDIKATOR KINERJA PEMBANGUNAN DAERAH           | SATUAN                | Target 2022 | Realisasi 2022 | Target      |             | Perangkat Daerah Penanggung jawab |
|----------|--------------------------------------------------------------------------|-----------------------|-------------|----------------|-------------|-------------|-----------------------------------|
|          |                                                                          |                       |             |                | 2023        | 2024        |                                   |
| 11       | Jumlah dokumen RTRW yang telah ditetapkan dengan PERDA                   | dokumen               | -           | -              | 1           | 1           | Bappeda                           |
| 12       | Persentase Penjabaran Program RPJMD kedalam RKPD                         | persen                | 100         | 91,97          | 100         | 100         | Bappeda                           |
| 13       | Persentase Penjabaran Program RKPd kedalam APBD                          | persen                | 100         | 100            | 100         | 100         | Bappeda                           |
| 14       | Persentase Kesesuaian rencana pembangunan dengan RTRW                    | persen                | 100         | 64,66*         | 100         | 100         | Bappeda                           |
|          | <b>Inspektorat Daerah (Perencanaan dan Keuangan)</b>                     |                       |             |                |             |             |                                   |
| 15       | Maturitas SPIP                                                           | predikat              | Level 3     | Level 3        | Level 3     | Level 3     | Inspektorat                       |
| 16       | Peningkatan kapabilitas APIP                                             | predikat              | Level 3     | Level 3        | Level 3     | Level 3     | Inspektorat                       |
| <b>2</b> | <b>KEUANGAN</b>                                                          |                       |             |                |             |             |                                   |
| 1        | Opini BPK terhadap laporan keuangan                                      | predikat              | WTP         | WTP            | WTP         | WTP         | BKAD                              |
| 2        | Persentase SILPA                                                         | persen                | 9           | 5,11           | 8,5         | 8           | BKAD                              |
| 3        | Persentase SILPA terhadap APBD                                           | persen                | 9           | 5,11           | 8,5         | 8           | BKAD                              |
| 4        | Persentase program/kegiatan yang tidak terlaksana                        | persen                | 0           | 0              | 0           | 0           | BKAD                              |
| 5        | Persentase belanja pendidikan (20%)                                      | persen                | ≥20         | 20,04          | ≥20         | ≥20         | BKAD                              |
| 6        | Persentase belanja kesehatan (10%)                                       | persen                | ≥10         | 11,56          | ≥10         | ≥10         | BKAD                              |
| 7        | Penetapan APBD                                                           | Tepat Waktu/<br>Tidak | Tepat waktu | Tepat waktu    | Tepat waktu | Tepat waktu | BKAD                              |
| 8        | Rasio belanja urusan pemerintahan umum (dikurangi transfer expenditures) | persen                | 0,18        | 78,39          | 78,5        | 78,7        | BKAD                              |
| 9        | Opini Laporan keuangan                                                   | predikat              | WTP         | WTP            | WTP         | WTP         | BKAD                              |
| 10       | Devisiasi realisasi belanja terhadap belanja total dalam APBD            | persen                | 10          | 18,43          | 10          | 10          | BKAD                              |
| 11       | Rasio anggaran sisa terhadap total belanja dalam APBD setahun sebelumnya | prersen               | 10          | 13,85          | 10          | 10          | BKAD                              |
| 12       | Devisiasi realisasi PAD terhadap anggaran PAD dalam APBD                 | persen                | 0           | 3,32           | 0           | 0           | BKAD                              |
| 13       | Manajemen Aset                                                           |                       |             |                |             |             | BKAD                              |
| 14       | Adanya Daftar Aset Tetap                                                 | predikat              | Ya          | Ya             | Ya          | Ya          | BKAD                              |
| 15       | Penyusunan Manual daftar aset tetap                                      | predikat              | Ya          | Ya             | Ya          | Ya          | BKAD                              |
| 16       | Adanya proses inventarisasi aset tahunan                                 | predikat              | Ya          | Ya             | Ya          | Ya          | BKAD                              |
| 17       | Nilai aset tercantum dalam laporan anggaran                              | predikat              | Ya          | Ya             | Ya          | Ya          | BKAD                              |
| <b>3</b> | <b>KEPEGAWAIAN DAN DIKLAT</b>                                            |                       |             |                |             |             |                                   |

| No       | ASPEK/FOKUS/BIDANG URUSAN/INDIKATOR KINERJA PEMBANGUNAN DAERAH                                      | SATUAN | Target 2022 | Realisasi 2022 | Target |       | Perangkat Daerah Penanggung jawab |
|----------|-----------------------------------------------------------------------------------------------------|--------|-------------|----------------|--------|-------|-----------------------------------|
|          |                                                                                                     |        |             |                | 2023   | 2024  |                                   |
| 1        | Rata-rata lama pegawai mendapatkan pendidikan dan pelatihan                                         | JP     | 2           | 2              | 20     | 20    | BKPSDM                            |
| 2        | Persentase ASN yang mengikuti pendidikan dan pelatihan formal                                       | persen | 93          | 95,39          | 95,59  | 96    | BKPSDM                            |
| 3        | Persentase Pejabat ASN yang telah mengikuti pendidikan dan pelatihan structural                     | persen | 80          | 51,5           | 82,5   | 85    | BKPSDM                            |
| 4        | Jumlah jabatan pimpinan tinggi pada instansi pemerintah                                             | Orang  | 34          | 35             | 35     | 35    | BKPSDM                            |
| 5        | Jumlah jabatan administrasi pada instansi pemerintah                                                | Orang  | 150         | 150            | 150    | 150   | BKPSDM                            |
| 6        | Jumlah pemangku jabatan fungsional tertentu pada instansi pemerintah                                | Orang  | 3720        | 4015           | 3730   | 3740  | BKPSDM                            |
| 7        | Rasio pegawai pendidikan tinggi dan menengah dasar (%) PNS tidak termasuk guru dan tenaga kesehatan | persen | 105,42      | 57,04          | 58     | 58    | BKPSDM                            |
| 8        | Rasio pegawai Fungsional (%) PNS tidak termasuk guru dan tenaga kesehatan                           | persen | 24,2        | 21,16          | 25,07  | 25,96 | BKPSDM                            |
| 9        | Rasio pegawai fungsional bersertifikat kompetensi (%) PNS tidak termasuk guru dan tenaga kesehatan  | persen | 100         | 57,76          | 100    | 100   | BKPSDM                            |
| <b>4</b> | <b>PENELITIAN DAN PENGEMBANGAN</b>                                                                  |        |             |                |        |       |                                   |
| 1        | Persentase implementasi rencana kelitbangan.                                                        | persen | 83,3        | 100*           | 100    | 100   | Bappeda                           |
| 2        | Persentase pemanfaatan hasil kelitbangan.                                                           | persen | 66,7        | 100            | 85     | 90    | Bappeda                           |
|          | Penerapan SIDA:                                                                                     |        |             |                |        |       | Bappeda                           |
| 3        | Persentase perangkat daerah yang difasilitasi dalam penerapan inovasi daerah.                       | persen | 58,33       | 97,6*          | 100    | 100   | Bappeda                           |
| 4        | Persentase kebijakan inovasi yang diterapkan di daerah.                                             | persen | 73          | 91,24          | 92,5   | 93,5  | Bappeda                           |
| <b>5</b> | <b>PENGAWASAN</b>                                                                                   |        |             |                |        |       |                                   |
| 1        | Persentase pelanggaran pegawai                                                                      | persen | 0,32        | 0,225          | 0,21   | 0,20  | Inspektorat                       |
| 2        | Persentase tindak lanjut temuan internal                                                            | persen | 90          | 93,81          | 94     | 94,5  | Inspektorat                       |
| 3        | Persentase tindak lanjut temuan eksternal                                                           | persen | 80          | 91,63          | 91,65  | 92,7  | Inspektorat                       |
| 4        | Persentase peningkatan kapabilitas APIP                                                             | persen | 77,5        | 84,5           | 85     | 86,5  | Inspektorat                       |
| <b>6</b> | <b>SEKRETARIAT DPRD</b>                                                                             |        |             |                |        |       |                                   |

| No | ASPEK/FOKUS/BIDANG URUSAN/INDIKATOR KINERJA PEMBANGUNAN DAERAH                                                                                                                                | SATUAN    | Target 2022 | Realisasi 2022 | Target |      | Perangkat Daerah Penanggungjawab |
|----|-----------------------------------------------------------------------------------------------------------------------------------------------------------------------------------------------|-----------|-------------|----------------|--------|------|----------------------------------|
|    |                                                                                                                                                                                               |           |             |                | 2023   | 2024 |                                  |
| 1  | Tersedianya Rencana Kerja Tahunan pada setiap Alat-alat Kelengkapan DPRD Provinsi/Kab/Kota                                                                                                    | ada/tidak | ada         | ada            | ada    | ada  | Setwan                           |
| 2  | Tersusun dan terintegrasinya Program Kerja DPRD untuk melaksanakan Fungsi Pengawasan, Fungsi Pembentukan Perda, dan Fungsi Anggaran dalam Dokumen RPJMD maupun Dokumen Rencana Tahunan (RKPD) | ada/tidak | ada         | ada            | ada    | ada  | Setwan                           |
| 3  | Terintegrasi program-program DPRD untuk melaksanakan fungsi pengawasan, pembentukan Perda dan Anggaran ke dalam Dokumen Perencanaan dan Dokumen Anggaran Setwan DPRD                          | ada/tidak | ada         | ada            | ada    | ada  | Setwan                           |

## BAB VII PENUTUP

RKPD Tahun 2024 merupakan dokumen rencana operasional pembangunan daerah tahun 2024 yang menjadi pedoman bagi seluruh perangkat daerah dalam melaksanakan program dan kegiatan dalam rangka pencapaian sasaran pembangunan daerah Kota Bogor Tahun 2024. Penetapan prioritas rencana pembangunan daerah kota Bogor Tahun 2024, sinergi dengan tahapan pencapaian target Tujuan, sasaran, dan prioritas pembangunan jangka pendek Tahun 2024 dan rencana pembangunan jangka menengah daerah tahun 2019-2024. Penetapan prioritas rencana pembangunan daerah tahun 2024 mengacu pada isu-isu strategis serta pendekatan kewilayahan.

Dalam rangka menjamin terlaksananya program dan kegiatan yang telah dituangkan dalam RKPD 2024 ini dan untuk mewujudkan sinergitas kinerja pembangunan daerah oleh semua pihak yang terkait, maka ditetapkan pedoman pelaksanaan sebagai berikut :

1. Seluruh Perangkat Daerah di lingkungan Pemerintah Kota Bogor serta seluruh pelaku pembangunan di Kota Bogor, berkewajiban untuk melaksanakan program-program dan kegiatan-kegiatan yang telah ditetapkan dalam RKPD Tahun 2024 secara sinergis dan terintegrasi.
2. Berkaitan dengan pendanaan pembangunan peran serta kontribusi dunia usaha, komunitas, dan perguruan tinggi perlu terus digali dan didorong untuk dapat berperan serta secara maksimal dan sekaligus berperan sebagai pengawas pelaksanaan pembangunan.
3. RKPD sebagai dasar dalam menyusun RAPBD Tahun 2024, RKPD 2024 dijabarkan lebih lanjut dalam dokumen Kebijakan Umum Anggaran Pendapatan dan Belanja Daerah (KUA) dan Plafon Prioritas Anggaran Sementara (PPAS) Tahun 2024, hasil kesepakatan bersama dengan DPRD Kota Bogor.

4. Dalam Rangka Sinkronisasi, Sinergitas, harmonisasi dan integrasi pelaksanaan program-program dan kegiatan-kegiatan pembangunan, yang pendanaannya bersumber pada APBN, APBD Propinsi Jawa Barat dan sumber-sumber pendanaan lainnya yang sah, maka setiap perangkat daerah harus menyusun dan membuat RENJA Perangkat Daerah, sebagai dasar pelaksanaan program/kegiatan tahun 2024 pada masing-masing perangkat daerah.
5. Partisipasi masyarakat dalam proses penyusunan Rencana pembangunan, mekanismenya difasilitasi melalui Forum Perangkat daerah serta Forum Musyawarah Perencanaan Pembangunan Daerah, sehingga aspirasi dan kepentingan masyarakat yang lebih luas dapat terakomodir dalam Rencana Pembangunan Daerah Tahun 2024. Oleh karena itu, implementasi terhadap usulan masyarakat tersebut harus terus dikawal secara lebih seksama, sehingga aspirasi kebutuhan masyarakat dapat terpenuhi dalam pembangunan Kota Bogor Tahun 2024.
6. Untuk menjamin konsistensi, sinergitas, harmonisasi, integrasi, efektivitas dan efisiensi pelaksanaan pembangunan, setiap perangkat daerah wajib melakukan pengawasan dan pengendalian pelaksanaan Renja Perangkat Daerah Tahun 2024, sesuai dengan tugas pokok fungsi, dan kewenangan masing-masing, dan melakukan koreksi yang diperlukan serta melaporkan hasilnya secara berkala 3 (tiga) bulan sekali kepada Walikota, melalui Badan Perencanaan Pembangunan daerah Kota Bogor.
7. Kepala Perangkat Daerah wajib melakukan evaluasi kinerja pelaksanaan Renja Perangkat Daerah Tahun 2022 setiap triwulan, sesuai dengan yang amanat Pasal 302 ayat (5) Peraturan Menteri Dalam Negeri No 86 Tahun 2017.

Demikian RKPD Kota Bogor Tahun 2024 telah disusun merupakan tahun terakhir sebagai penjabaran dari Perubahan Rencana Pembangunan Jangka Menengah Daerah Kota Bogor Tahun 2019-2024, dalam mengakselerasi peningkatan kesejahteraan masyarakat diharapkan akan lebih terkordinasi,



terintegrasi dan sinergis dalam pencapaian sasaran yang telah ditetapkan, sehingga visi “Terwujudnya Kota Bogor Sebagai Kota Yang Ramah Keluarga” pada Tahun 2024 dapat terwujud.

Salinan sesuai dengan aslinya  
**SEKRETARIAT DAERAH KOTA BOGOR**  
**KEPALA BAGIAN HUKUM DAN**  
**HAK ASASI MANUSIA,**

**WALI KOTA BOGOR,**  
**TTD**  
**BIMA ARYA**

**ALMA WIRANTA, S.H., M.Si(Han)**  
Pembina Tk.I  
NIP. 19800507 200312 1 003

