

# BERITA RESMI STATISTIK

No. 17/11/3271/Th. XXVI, 1 November 2024

---



## Perkembangan Indeks Harga Konsumen Kota Bogor Oktober 2024

- Oktober 2024 inflasi *Year on Year (y-o-y)* Kota Bogor sebesar 2,21 persen.
-



- 
- Pada Oktober 2024 terjadi inflasi *year on year (y-on-y)* Kota Bogor sebesar 2,21 persen dengan Indeks Harga Konsumen (IHK) sebesar 106,61.
  - Inflasi *y-on-y* terjadi karena adanya kenaikan harga yang ditunjukkan oleh naiknya indeks di seluruh kelompok pengeluaran, yaitu Kelompok Makanan, Minuman, dan Tembakau sebesar 2,90 persen; Kelompok Pakaian dan Alas Kaki sebesar 1,43 persen; Kelompok Perumahan, Air, Listrik, dan Bahan Bakar Rumah Tangga sebesar 2,22 persen; Kelompok Perlengkapan, Peralatan, dan Pemeliharaan Rutin Rumah Tangga sebesar 0,42 persen; Kelompok Kesehatan sebesar 1,95 persen; Kelompok Transportasi sebesar 0,40 persen; Kelompok Informasi, Komunikasi, dan Jasa Keuangan sebesar 0,54 persen; Kelompok Rekreasi, Olahraga dan Budaya sebesar 0,91 persen; Kelompok Pendidikan sebesar 4,59 persen; Kelompok Penyediaan Makanan dan Minuman/Restoran sebesar 0,76 persen; dan Kelompok Perawatan Pribadi dan Jasa lainnya sebesar 8,46 persen.
  - Secara *month to month (m-to-m)* Kota Bogor terjadi inflasi sebesar 0,08 persen, sedangkan tingkat inflasi *year to date (y-to-d)* Oktober 2024 sebesar 0,99 persen.

## 1. Indeks Harga Konsumen/Inflasi Menurut Kelompok

Perkembangan harga berbagai komoditas pada Oktober 2024 Kota Bogor secara umum menunjukkan adanya kenaikan dibandingkan dengan keadaan bulan Oktober 2023. Berdasarkan hasil pemantauan BPS Kota Bogor, pada Oktober 2024 terjadi inflasi *y-on-y* sebesar 2,21 persen, atau terjadi kenaikan Indeks Harga Konsumen (IHK) dari 104,30 pada Oktober 2023 menjadi 106,61 pada Oktober 2024. Secara *m-to-m* terjadi inflasi sebesar 0,08 persen, sedangkan tingkat inflasi *y-to-d* sebesar 0,99 persen.

**Tabel 1** IHK dan Tingkat Inflasi *Month to Month (m-to-m)*, *Year to Date (y-to-d)*, dan *Year on Year (y-on-y)* Kota Bogor menurut Kelompok Pengeluaran (2022=100) Oktober 2024

Kelompok Pengeluaran	IHK Oktober 2023	IHK September 2024	IHK Oktober 2024	Tingkat Inflasi <i>m-to-m</i> Oktober 2024 <sup>1)</sup> (%)	Tingkat Inflasi <i>y-to-d</i> Oktober 2024 <sup>2)</sup> (%)	Tingkat Inflasi <i>y-on-y</i> Oktober 2024 <sup>3)</sup> (%)	Andil Inflasi <i>m-to-m</i> Oktober 2024 (%)	Andil Inflasi <i>y-on-y</i> Oktober 2024 (%)
(1)	(3)	(4)	(5)	(5)	(6)	(7)	(8)	(9)
Umum (Headline)	104,30	106,52	106,61	0,08	0,99	2,21	0,08	2,21
Makanan, Minuman, dan Tembakau	105,69	108,54	108,75	0,19	0,27	2,90	0,04	0,76
Pakaian dan Alas Kaki	108,69	110,15	110,24	0,08	1,40	1,43	~0	0,06
Perumahan, Air, Listrik, dan Bahan Bakar Rumah Tangga	102,37	104,66	104,64	-0,02	0,26	2,22	~0	0,48
Perlengkapan, Peralatan, dan Pemeliharaan Rutin Rumah Tangga	103,06	103,46	103,49	0,03	0,26	0,42	~0	0,02
Kesehatan	101,98	103,29	103,97	0,66	1,96	1,95	0,02	0,06
Transportasi	109,35	110,22	109,79	-0,39	0,61	0,40	-0,04	0,05
Informasi, Komunikasi, dan Jasa Keuangan	100,97	101,56	101,52	-0,04	0,40	0,54	~0	0,03
Rekreasi, Olahraga, dan Budaya	100,98	102,03	101,90	-0,13	0,51	0,91	~0	0,02
Pendidikan	102,38	107,08	107,08	~0	4,59	4,59	~0	0,24
Penyediaan Makanan dan Minuman/ Restoran	102,15	102,64	102,93	0,28	0,76	0,76	0,03	0,08
Perawatan Pribadi dan Jasa Lainnya	105,56	113,77	114,49	0,63	6,51	8,46	0,03	0,41

Keterangan:

<sup>1)</sup> Persentase perubahan IHK Oktober 2024 terhadap IHK September 2024.

<sup>2)</sup> Persentase perubahan IHK Oktober 2024 terhadap IHK Desember 2023.

<sup>3)</sup> Persentase perubahan IHK Oktober 2024 terhadap IHK Oktober 2023.

Inflasi *y-on-y* terjadi karena adanya kenaikan harga yang ditunjukkan oleh naiknya indeks di semua kelompok pengeluaran, yaitu: kelompok makanan, minuman dan tembakau sebesar 2,90 persen; kelompok pakaian dan alas kaki sebesar 1,43 persen; kelompok perumahan, air, listrik, dan bahan bakar rumah tangga sebesar 2,22 persen; kelompok perlengkapan, peralatan dan pemeliharaan rutin rumah tangga sebesar 0,42 persen; kelompok kesehatan sebesar 1,95 persen; kelompok transportasi sebesar 0,40 persen; kelompok informasi, komunikasi dan jasa keuangan sebesar 0,54 persen; kelompok rekreasi, olahraga, dan budaya sebesar 0,91 persen; kelompok pendidikan sebesar 4,59 persen; kelompok penyediaan makanan dan minuman/restoran sebesar 0,76 persen; dan kelompok perawatan pribadi dan jasa lainnya sebesar 8,46 persen.

Kelompok pengeluaran yang memberikan andil/sumbangan inflasi *y-on-y* yaitu kelompok makanan, minuman dan tembakau sebesar 0,76 persen; kelompok pakaian dan alas kaki sebesar 0,06 persen; kelompok perumahan, air, listrik, dan bahan bakar rumah tangga sebesar 0,48 persen; kelompok perlengkapan, peralatan dan pemeliharaan rutin rumah tangga sebesar 0,02 persen; kelompok kesehatan sebesar 0,06 persen; kelompok transportasi sebesar 0,05 persen; kelompok informasi, komunikasi dan jasa keuangan sebesar 0,03 persen; kelompok rekreasi, olahraga, dan budaya sebesar 0,02 persen; kelompok pendidikan sebesar 0,24 persen; kelompok penyediaan makanan dan minuman/restoran sebesar 0,08 persen; dan kelompok perawatan pribadi dan jasa lainnya sebesar 0,41 persen.

Komoditas dominan yang memberikan andil/sumbangan inflasi *y-on-y* pada Oktober 2024 di Kota Bogor, antara lain: tarif air minum PAM, emas perhiasan, beras, sigaret kretek mesin (SKM), sigaret kretek tangan (SKT), sekolah menengah atas, bawang merah, akademi/perguruan tinggi, sigaret putih mesin (SPM), dan sepeda motor. Sedangkan komoditas yang dominan memberikan andil/sumbangan deflasi *y-on-y*, antara lain: cabai merah, bensin, tomat, cabai rawit, buah naga, daging ayam ras, wortel, bawang bombay, labu siam/jipang, dan air kemasan.

Secara *m-to-m* Kota Bogor terjadi inflasi sebesar 0,08 persen, kelompok pengeluaran yang mengalami inflasi *m-to-m* pada Oktober 2024 adalah kelompok makanan, minuman dan tembakau sebesar 0,19 persen; kelompok pakaian dan alas kaki sebesar 0,08 persen; kelompok perlengkapan, peralatan, dan pemeliharaan rutin rumah tangga sebesar 0,03 persen; kelompok kesehatan sebesar 0,66 persen; kelompok penyediaan makanan dan minuman/restoran sebesar 0,28 persen; dan kelompok perawatan pribadi dan jasa lainnya sebesar 0,63 persen. Sedangkan kelompok pengeluaran yang mengalami deflasi *m-to-m* adalah kelompok pengeluaran perumahan, air, listrik, dan bahan bakar rumah tangga sebesar 0,02 persen; kelompok transportasi sebesar 0,39 persen; kelompok informasi, komunikasi, dan jasa sebesar 0,04 persen; kelompok rekreasi, olahraga, dan budaya sebesar 0,13 persen. Untuk di bulan Oktober 2024, kelompok pendidikan tidak mengalami perubahan harga.

Komoditas yang dominan memberikan andil/sumbangan inflasi *m-to-m* pada Oktober 2024, antara lain: daging ayam ras, bawang merah, emas perhiasan, nasi dengan lauk, telur ayam ras, sigaret putih mesin (SPM), tarif dokter umum, pisang, sigaret kretek mesin (SKM), dan apel. Sedangkan komoditas yang memberikan andil/sumbangan deflasi *m-to-m* pada Oktober 2024 yaitu bensin, kentang, cabai merah, petai, alpukat, cabai rawit, buah naga, daun bawang, jengkol, dan parfum.

### 1.1. Makanan, Minuman, dan Tembakau

Kelompok ini pada Oktober 2024 mengalami inflasi *y-on-y* sebesar 2,90 persen atau terjadi kenaikan indeks dari 105,69 pada Oktober 2023 menjadi 108,75 pada Oktober 2024. Seluruh subkelompok mengalami inflasi *y-on-y* yaitu subkelompok makanan sebesar 1,93 persen; subkelompok minuman yang tidak beralkohol sebesar 1,47 persen dan subkelompok rokok dan tembakau sebesar 10,34 persen.

Kelompok ini pada Oktober 2024 memberikan andil/sumbangan inflasi *y-on-y* sebesar 0,76 persen. Komoditas yang dominan memberikan andil/sumbangan inflasi *y-on-y*, yaitu: beras sebesar 0,26 persen; sigaret kretek mesin (SKM) sebesar 0,15 persen; sigaret kretek tangan (SKT) sebesar 0,11 persen; bawang merah sebesar 0,07 persen; dan sigaret putih mesin (SPM) sebesar 0,06 persen. Sedangkan komoditas yang dominan memberikan andil/sumbangan deflasi *y-on-y*, yaitu cabai merah sebesar 0,17 persen; tomat sebesar 0,08 persen; cabai rawit sebesar 0,05 persen, buah naga sebesar 0,03 persen, dan daging ayam ras sebesar 0,03 persen. Sementara kelompok ini pada Oktober 2024 secara *m-to-m* mengalami inflasi sebesar 0,19 persen dan memberikan andil/sumbangan deflasi *m-to-m* Kota Bogor sebesar 0,04 persen.

### 1.2. Pakaian dan Alas Kaki

Kelompok ini pada Oktober 2024 mengalami inflasi *y-on-y* sebesar 1,43 persen atau terjadi kenaikan indeks dari 108,69 pada Oktober 2023 menjadi 110,24 pada Oktober 2024. Seluruh subkelompok pada kelompok ini mengalami inflasi *y-on-y*, yaitu subkelompok pakaian sebesar 1,61 persen dan subkelompok alas kaki sebesar 0,83 persen. Kelompok ini pada Oktober 2024 memberikan andil/sumbangan inflasi *y-on-y* sebesar 0,06 persen. Komoditas yang dominan memberikan andil/sumbangan inflasi *y-on-y*, yaitu: baju kaos berkerah pria, seragam sekolah anak, sepatu pria, daster, dan celana panjang katun pria masing-masing sebesar 0,01 persen. Sementara kelompok ini pada Oktober 2024 mengalami inflasi *m-to-m* sebesar 0,08 persen namun tidak memberikan andil/sumbangan yang signifikan terhadap inflasi/deflasi *m-to-m* Kota Bogor.

### 1.3. Perumahan, Air, Listrik, dan Bahan Bakar Rumah Tangga

Kelompok ini pada Oktober 2024 mengalami inflasi *y-on-y* sebesar 2,22 persen atau terjadi kenaikan indeks dari 102,37 pada Oktober 2023 menjadi 104,64 pada Oktober 2024. Subkelompok yang mengalami inflasi *y-on-y* yaitu subkelompok penyediaan air dan layanan perumahan lainnya sebesar 14,72 persen; subkelompok pemeliharaan, perbaikan, dan keamanan tempat tinggal/perumahan sebesar 1,31 persen; dan subkelompok sewa dan kontrak rumah sebesar 0,44 persen. Sedangkan subkelompok listrik dan bahan bakar rumah tangga tidak mengalami perubahan harga.

Kelompok ini pada Oktober 2024 memberikan andil/sumbangan inflasi *y-on-y* sebesar 0,48 persen. Komoditas yang dominan memberikan andil/sumbangan inflasi *y-on-y*, yaitu: tarif air minum PAM sebesar 0,43 persen; kontrak rumah sebesar 0,05 persen; cat tembok sebesar 0,01 persen dan batako sebesar 0,01 persen. Sementara kelompok ini pada Oktober 2024 tidak memberikan andil/sumbangan yang signifikan terhadap inflasi/deflasi *m-to-m* Kota Bogor.

#### 1.4. Perlengkapan, Peralatan, dan Pemeliharaan Rutin Rumah Tangga

Kelompok ini pada Oktober 2024 mengalami inflasi *y-on-y* sebesar 0,42 persen atau terjadi kenaikan indeks dari 103,06 pada Oktober 2023 menjadi 103,49 pada Oktober 2024. Subkelompok yang mengalami inflasi *y-on-y*, yaitu subkelompok tekstil rumah tangga sebesar 4,38 persen; subkelompok furnitur, perlengkapan, dan karpet sebesar 3,02 persen; subkelompok peralatan rumah tangga sebesar 1,45 persen; dan subkelompok peralatan dan perlengkapan perumahan dan kebun sebesar 0,92 persen.

Kelompok ini pada Oktober 2024 memberikan andil/sumbangan inflasi *y-on-y* sebesar 0,02 persen. Komoditas yang dominan memberikan andil/sumbangan inflasi *y-on-y*, yaitu handuk dan kasur masing-masing sebesar 0,01 persen. Sementara kelompok ini pada Oktober 2024 mengalami inflasi *m-to-m* sebesar 0,03 persen namun tidak memberikan andil/sumbangan yang signifikan terhadap inflasi/deflasi *m-to-m* Kota Bogor.

#### 1.5. Kesehatan

Kelompok ini pada Oktober 2024 mengalami inflasi *y-on-y* sebesar 1,95 persen atau terjadi kenaikan indeks dari 101,98 pada Oktober 2023 menjadi 103,97 pada Oktober 2024. Subkelompok yang mengalami inflasi *y-on-y*, yaitu subkelompok obat-obatan dan produk kesehatan sebesar 1,36 persen; subkelompok jasa rawat jalan sebesar 5,33 persen; dan subkelompok jasa kesehatan lainnya sebesar 5,30 persen. Sedangkan subkelompok jasa rawat inap tidak mengalami perubahan harga.

Kelompok ini pada Oktober 2024 memberikan andil/sumbangan inflasi *y-on-y* sebesar 0,06 persen. Komoditas yang dominan memberikan andil/sumbangan inflasi *y-on-y*, yaitu: tarif dokter umum sebesar 0,03 persen, vitamin dan tarif check up masing-masing sebesar 0,01 persen. Sementara kelompok ini pada Oktober 2024 mengalami inflasi *m-to-m* sebesar 0,66 persen dengan andil/sumbangan inflasi *m-to-m* sebesar 0,02 persen. Komoditas yang dominan memberikan andil/sumbangan inflasi *m-to-m*, yaitu: tarif dokter umum sebesar 0,02 persen dan vitamin sebesar 0,01 persen.

#### 1.6. Transportasi

Kelompok ini pada Oktober 2024 Kota Bogor mengalami inflasi *y-on-y* sebesar 0,40 persen atau terjadi kenaikan indeks dari 109,35 pada Oktober 2023 menjadi 109,79 pada Oktober 2024. Kelompok ini pada Oktober 2024 memberikan andil/sumbangan inflasi *y-on-y* sebesar 0,05 persen. Subkelompok yang mengalami inflasi *y-on-y*, yaitu subkelompok pembelian kendaraan sebesar 2,54 persen dan subkelompok jasa angkutan penumpang sebesar 1,26 persen. Sedangkan subkelompok pengoperasian peralatan transportasi pribadi mengalami deflasi sebesar 1,23 persen. Untuk subkelompok jasa pengiriman barang tidak mengalami perubahan harga.

Komoditas yang dominan memberikan andil/sumbangan inflasi *y-on-y*, yaitu: sepeda motor sebesar 0,06 persen; mobil sebesar 0,03 persen; pelumas/oli mesin sebesar 0,02 persen; angkutan antar kota, tarif kendaraan roda 4 online, pemeliharaan/service, kanvas rem, dan tarif kendaraan roda 2 online masing-masing sebesar 0,01 persen. Sementara kelompok ini pada Oktober 2024 mengalami deflasi *m-to-m* sebesar 0,39 persen dengan komoditas bensin dominan memberikan andil deflasi *m-to-m* sebesar 0,04 persen.



### 1.7. Informasi, Komunikasi, dan Jasa Keuangan

Kelompok ini pada Oktober 2024 Kota Bogor mengalami inflasi *y-on-y* sebesar 0,54 persen atau terjadi kenaikan indeks dari 100,97 pada Oktober 2023 menjadi 101,52 pada Oktober 2024. Subkelompok yang mengalami inflasi *y-on-y*, yaitu subkelompok layanan informasi dan komunikasi sebesar 0,22 persen dan subkelompok peralatan informasi dan komunikasi sebesar 1,23 persen. Sedangkan subkelompok jasa keuangan tidak mengalami perubahan harga.

Kelompok ini pada Oktober 2024 memberikan andil/sumbangan inflasi *y-on-y* sebesar 0,03 persen. Komoditas yang dominan memberikan andil/sumbangan inflasi *y-on-y*, yaitu personal komputer/desktop, laptop/notebook, dan tarif pulsa ponsel sebesar 0,01 persen. Sementara kelompok ini pada Oktober 2024 secara *m-to-m* mengalami deflasi sebesar 0,04 persen namun tidak memberikan andil/sumbangan yang signifikan terhadap inflasi/deflasi *m-to-m* Kota Bogor.

### 1.8. Rekreasi, Olahraga, dan Budaya

Kelompok ini pada Oktober 2024 mengalami inflasi *y-on-y* sebesar 0,91 persen atau terjadi kenaikan indeks dari 100,98 pada Oktober 2023 menjadi 101,90 pada Oktober 2024. Kelompok ini memberikan andil/sumbangan inflasi *y-on-y* sebesar 0,02 persen. Subkelompok yang mengalami inflasi *y-on-y*, yaitu subkelompok layanan kebudayaan sebesar 5,27 persen; subkelompok barang rekreasi lainnya dan olahraga sebesar 1,28 persen; subkelompok layanan rekreasi dan olahraga sebesar 0,66 persen, dan subkelompok koran, buku dan peralatan sekolah sebesar 0,21 persen. Kelompok ini pada Oktober 2024 mengalami deflasi *m-to-m* sebesar 0,13 persen, namun tidak memberikan andil/sumbangan yang signifikan terhadap inflasi/deflasi *m-to-m* Kota Bogor.

### 1.9. Pendidikan

Kelompok ini pada Oktober 2024 mengalami inflasi *y-on-y* sebesar 4,59 persen atau terjadi kenaikan indeks dari 102,38 pada Oktober 2023 menjadi 107,08 pada Oktober 2024. Subkelompok yang mengalami inflasi *y-on-y* yaitu subkelompok pendidikan dasar dan anak usia dini sebesar 1,52 persen; subkelompok pendidikan menengah sebesar 6,21 persen; subkelompok pendidikan tinggi sebesar 4,33 persen; dan subkelompok pendidikan lainnya sebesar 6,85 persen.

Pada September 2024, kelompok ini memberikan andil/sumbangan inflasi *y-on-y* sebesar 0,24 persen. Komoditas yang dominan memberikan andil/sumbangan inflasi *y-on-y*, yaitu sekolah menengah atas sebesar 0,08 persen; akademi/ perguruan tinggi sebesar 0,07 persen; sekolah menengah pertama sebesar 0,04 persen; bimbingan belajar sebesar 0,03 persen; sekolah dasar sebesar 0,02 persen; dan kursus bahasa asing sebesar 0,01 persen. Sementara kelompok ini pada Oktober 2024 tidak memberikan andil/sumbangan yang signifikan terhadap inflasi/deflasi *m-to-m* Kota Bogor.

### 1.10. Penyediaan Makanan dan Minuman/Restoran

Kelompok ini pada Oktober 2024 mengalami inflasi *y-on-y* sebesar 0,76 persen atau terjadi kenaikan indeks dari 102,15 pada Oktober 2023 menjadi 102,93 pada Oktober 2024. Kelompok ini terdiri dari satu subkelompok, yaitu subkelompok jasa pelayanan makanan dan

minuman yang mengalami inflasi *y-on-y* sebesar 0,76 persen.

Kelompok ini pada Oktober 2024 memberikan andil/sumbangan inflasi *y-on-y* sebesar 0,08 persen. Komoditas yang dominan memberikan andil/sumbangan inflasi *y-on-y*, yaitu nasi dengan lauk, kue kering berminyak, dan gado-gado masing-masing sebesar 0,02 persen. Sementara kelompok ini pada Oktober 2024 mengalami inflasi *m-to-m* sebesar 0,28 persen dengan andil/sumbangan inflasi *m-to-m* sebesar 0,03 persen.

### 1.11. Perawatan Pribadi dan Jasa Lainnya

Kelompok ini pada Oktober 2024 mengalami inflasi *y-on-y* sebesar 8,46 persen atau terjadi kenaikan indeks dari 105,56 pada Oktober 2023 menjadi 114,49 pada Oktober 2024. Subkelompok yang mengalami inflasi *y-on-y*, yaitu subkelompok perawatan pribadi lainnya sebesar 24,69 persen dan subkelompok perawatan pribadi sebesar 1,89 persen.

Kelompok ini pada Oktober 2024 memberikan andil/sumbangan inflasi *y-on-y* sebesar 0,41 persen. Komoditas yang dominan memberikan andil/sumbangan inflasi *y-on-y*, yaitu emas perhiasan sebesar 0,36 persen; sabun mandi sebesar 0,03 persen; *hand body lotion* sebesar 0,02 persen; krim wajah dan bedak masing-masing sebesar 0,01 persen. Sementara kelompok ini pada Oktober 2024 mengalami inflasi *m-to-m* sebesar 0,63 persen dan memberikan andil/sumbangan inflasi *m-to-m* sebesar 0,03 persen dengan komoditas yang dominan memberikan andil inflasi *m-to-m* yaitu emas perhiasan sebesar 0,04 persen.

## 2. Perbandingan Inflasi Tahunan Kota Bogor

Pada Oktober 2024, tingkat inflasi *y-on-y* Kota Bogor sebesar 2,21 persen, tingkat inflasi *y-to-d* sebesar 0,99 persen, dan secara *m-to-m* terjadi inflasi sebesar 0,08 persen. Tingkat inflasi *y-on-y* untuk Oktober 2023 dan Oktober 2022 masing-masing sebesar 3,01 persen dan 5,96 persen. Sedangkan tingkat inflasi *y-to-d* Oktober 2023 dan Oktober 2022 masing-masing sebesar 2,30 persen dan 5,09 persen. Tingkat inflasi *m-to-m* Oktober 2023 dan Oktober 2022 masing-masing sebesar 0,12 persen dan 1,10 persen. Perkembangan inflasi tahunan Kota Bogor selengkapnya dapat dilihat di Tabel 2.

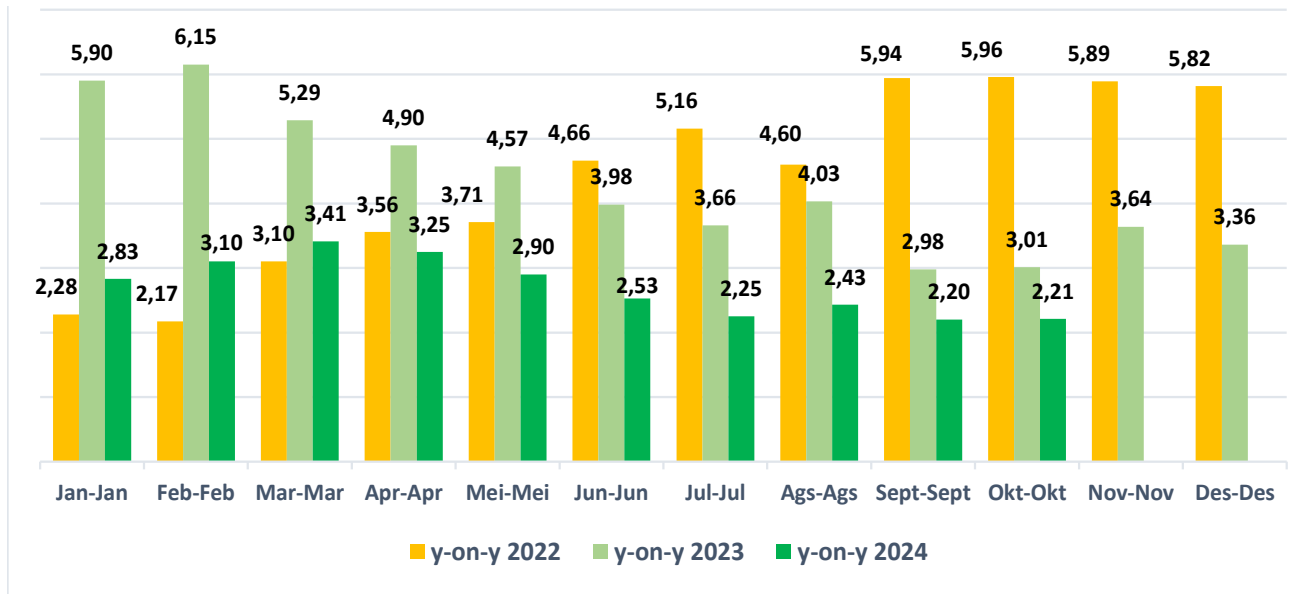
**Tabel 2** Tingkat Inflasi *Month to Month (m-to-m)*, *Year to Date (y-to-d)*, dan *Year on Year (y-on-y)* Kota Bogor bulan Oktober, 2022–2024 (Persen)

Tingkat Inflasi	2022	2023	2024
(1)	(2)	(3)	(4)
<i>Month to Month (m-to-m)</i>	1,10	0,12	0,08
<i>Year to Date (y-to-d)</i>	5,09	2,30	0,99
<i>Year on Year (y-on-y)</i>	5,96	3,01	2,21

Perkembangan inflasi *y-on-y* Kota Bogor tahun 2022-2024 secara bulanan ditunjukkan pada Gambar 1. Terlihat bahwa inflasi *y-on-y* Oktober 2024 tidak berbeda jauh dengan inflasi *y-on-y* September 2024, namun lebih rendah dibanding inflasi *y-on-y* Oktober 2023.



**Gambar 1 Tingkat Inflasi Year on Year (y-on-y) Kota Bogor bulan Oktober, 2022-2024 (Persen)**



# PERKEMBANGAN INDEKS HARGA KONSUMEN KOTA BOGOR OKTOBER 2024



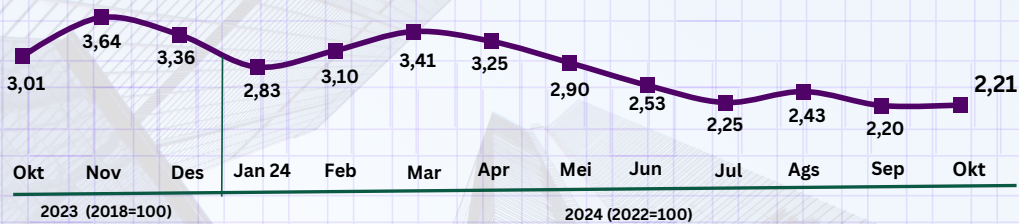
Berita Resmi Statistik No. 17/11/3271/Th. XXVI, 1 November 2024

Month to Month (m-to-m)  
INFLASI **0,08 %**


Year to Date (y-to-d)  
INFLASI **0,99 %**

Year on Year (y-on-y)  
INFLASI **2,21 %**

## Tingkat Inflasi Year on Year (y-on-y) Kota Bogor, Oktober 2023-Oktober 2024



## Andil Inflasi Year on Year (y-on-y) Menurut Kelompok Pengeluaran (persen)

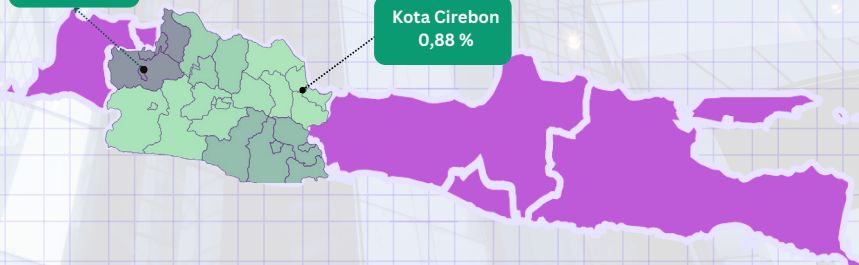


## Inflasi Year on Year (y-on-y) di Kota Bogor, Tertinggi dan Terendah di Provinsi Jawa Barat

Pada Oktober 2024, inflasi year on year (y-on-y) Kota Bogor sebesar 2,21 persen dengan Indeks Harga Konsumen (IHK) sebesar 106,61 merupakan inflasi y-on-y tertinggi di Provinsi Jawa Barat.

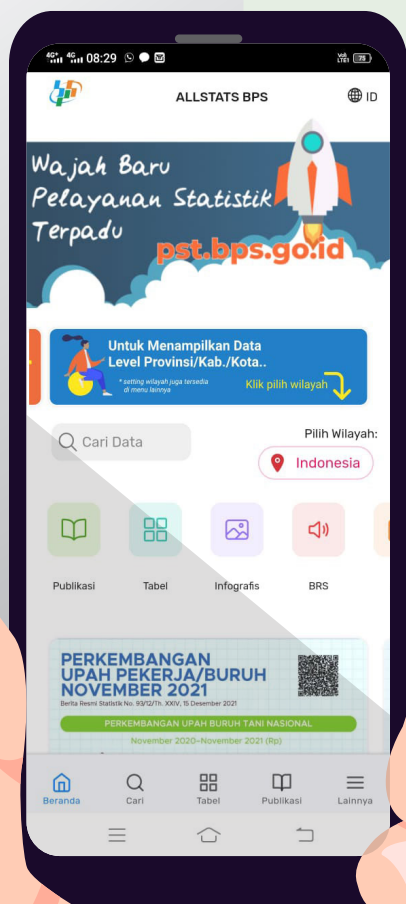
Kota Bogor  
2,21 %

Kota Cirebon  
0,88 %



BADAN PUSAT STATISTIK  
KOTA BOGOR  
<https://j.bogorkota.bps.go.id>

Gambar 2 Infografis Perkembangan Indeks Harga Konsumen Kota Bogor, Oktober 2024



# AllStats BPS

untuk mengakses  
data BPS secara  
cepat di gawai Anda

Publikasi, Berita Resmi Statistik,  
Tabel Dinamis Data Series dan  
Pelayanan Statistik Terpadu





Untuk informasi lebih lanjut silakan hubungi:



**Ir. R. Gandari Adianti A. F., M.Si**

Kepala BPS Kota Bogor

☎ (0251) 8324579

✉ [gandari@bps.go.id](mailto:gandari@bps.go.id)

Konten Berita Resmi Statistik dilindungi oleh Undang-Undang, hak cipta melekat pada Badan Pusat Statistik. Dilarang mengumumkan, mendistribusikan, mengomunikasikan, dan/atau menggandakan sebagian atau seluruh isi tulisan ini untuk tujuan komersial tanpa izin tertulis dari Badan Pusat Statistik.



**BADAN PUSAT STATISTIK  
KOTA BOGOR**

Jl. Layungsari III No. 13, Empang, Kec. Bogor Selatan, 16132 Telp : (0251) 8324579

Homepage : <https://bogorkota.bps.go.id>

E-mail : [bps3271@bps.go.id](mailto:bps3271@bps.go.id)