

BERITA RESMI STATISTIK

- **PERKEMBANGAN
INDEKS HARGA KONSUMEN
BULAN OKTOBER 2024**
- **PERKEMBANGAN TINGKAT
PENGHUNIAN KAMAR HOTEL
BINTANG BULAN SEPTEMBER 2024**



Catatan Peristiwa Oktober 2024



PT Pertamina menurunkan kembali harga BBM Pertamax mulai 1 Oktober 2024 <https://industri.kontan.co.id/news/harga-pertamax-turun-oktober-2024-cek-harga-bbm-lain-di-shell-bp-vivo>



Tren kenaikan harga emas dunia terus berlanjut



Kenaikan pakan ternak menyebabkan kenaikan harga daging ayam ras dan telur ayam. Pada Oktober Kementan mencatat adanya penurunan produksi bawang merah



Program Gerakan Pangan Murah yang digelar Pemerintah Kota Bogor menjaga stabilisasi pasokan dan harga pangan ditingkat konsumen.

INFLASI KOTA BOGOR OKTOBER 2024

Month-to-Month

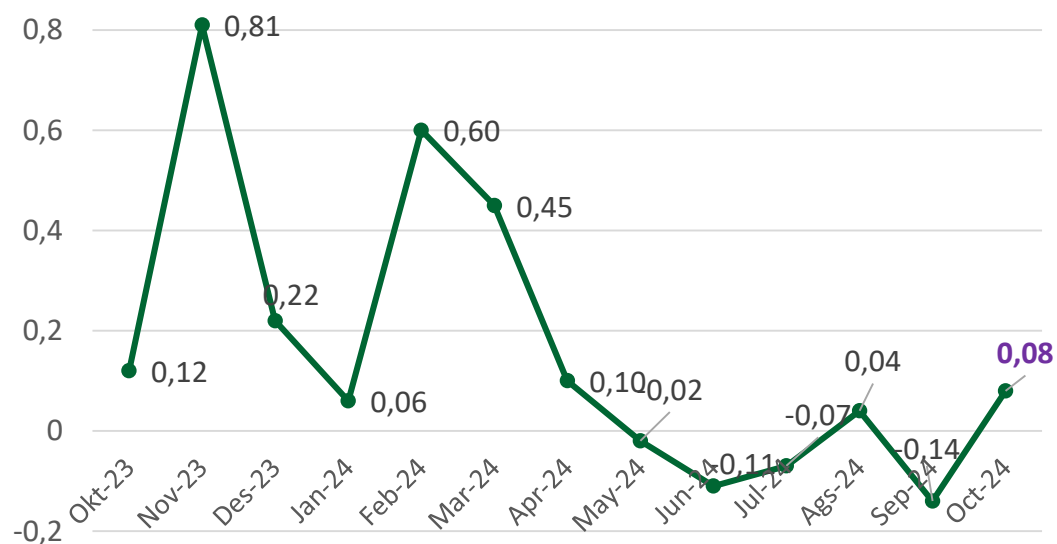
Month to month, IHK=106,61
Oktober 2024 terhadap September 2024 **0,08 %**

Year to date
Oktober 2024 terhadap Desember 2023 **0,99 %**

Year on year
Oktober 2024 terhadap Oktober 2023 **2,21 %**

Jawa Barat | 0,02 %
Nasional | 0,08 %


Series Month- to-Month (%)



Inflasi Berdasarkan Kelompok Pengeluaran, m-to-m (%)

Rincian	Inflasi	Andil m-to-m
1. Makanan, Minuman, Tembakau	0.19	0.04
2. Pakaian dan Alas Kaki	0.08	~0
3. Perumahan, Air, Listrik, dan Bahan Bakar Rumah Tangga	-0.02	~0
4. Perlengkapan, Peralatan, dan Pemeliharaan Rutin Rumah Tangga	0.03	~0
5. Kesehatan	0.66	0.02
6. Transportasi	-0.39	-0.04
7. Informasi, Komunikasi, dan Jasa Keuangan	-0.04	~0
8. Rekreasi, Olahraga, dan Budaya	-0.13	~0
9. Pendidikan	~0	~0
10. Penyediaan Makanan dan Minuman/Restoran	0.28	0.03
11. Perawatan Pribadi dan Jasa Lainnya	0.63	0.03

~0 = Data sangat kecil/ mendekati nol

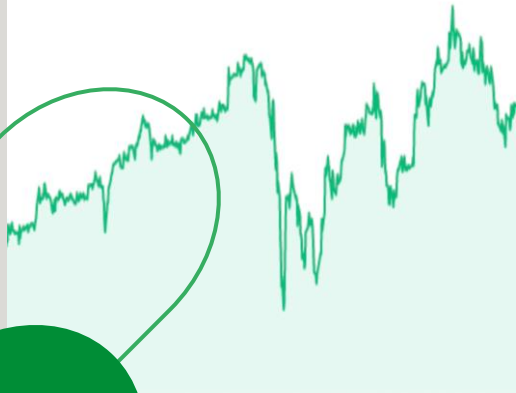


KOMODITAS ANDIL INFLASI DAN DEFLASI KOTA BOGOR OKTOBER 2024

(Month-to-Month : Oktober 2024 terhadap September 2024)

No	Komoditas	Andil Inflasi (%)
(1)	(2)	(3)
1	DAGING AYAM RAS	0.05
2	BAWANG MERAH	0.05
3	EMAS PERHIASAN	0.04
4	NASI DENGAN LAUK	0.02
5	TELUR AYAM RAS	0.02
6	SIGARET PUTIH MESIN (SPM)	0.02
7	TARIF DOKTER UMUM	0.02
8	PISANG	0.01
9	SIGARET KRETEK MESIN (SKM)	0.01
10	APEL	0.01

No	Komoditas	Andil Deflasi (%)
(1)	(2)	(3)
1	BENSIN	-0.04
2	KENTANG	-0.04
3	CABAI MERAH	-0.03
4	PETAJ	-0.01
5	ALPUKAT	-0.01
6	CABAI RAWIT	-0.01
7	BUAH NAGA	-0.01
8	DAUN BAWANG	-0.01
9	JENGKOL	-0.01
10	PARFUM	-0.01



INFLASI KOTA BOGOR OKTOBER 2024

Year-on-Year

Inflasi Tahunan

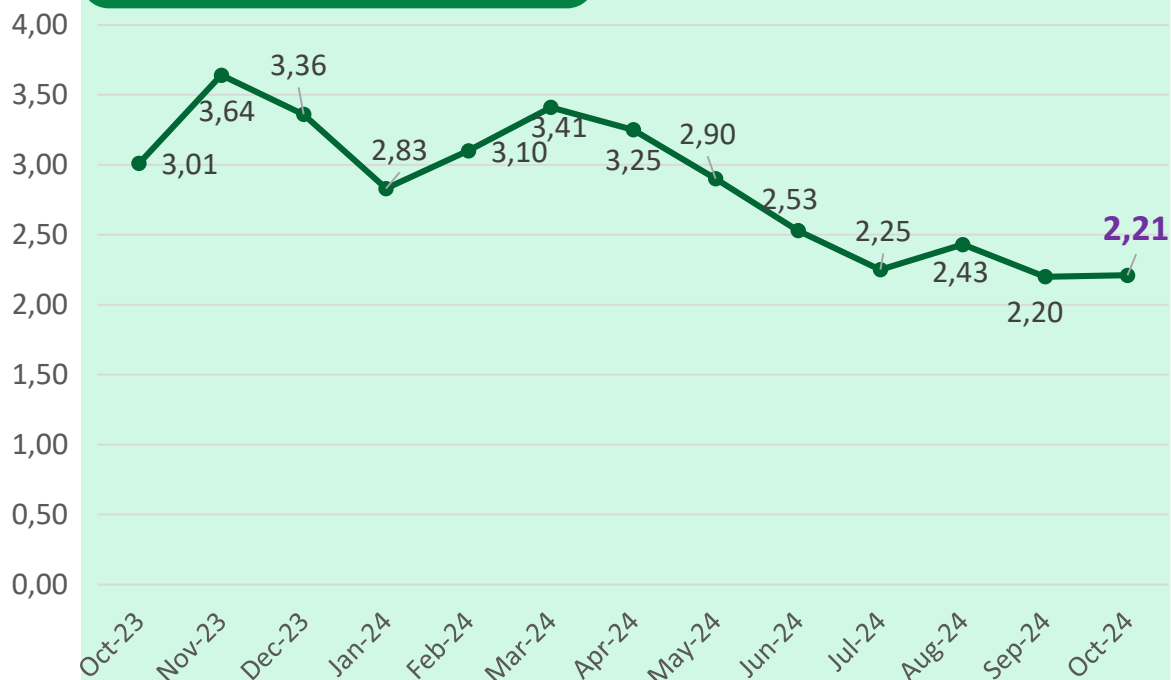
(Oktober 2024 terhadap Oktober 2023)

2,21%

Jawa Barat | **1,92 %**


Nasional | **1,71 %**

Series Year-on-Year (%)



Inflasi Berdasarkan Kelompok Pengeluaran, y-on-y (%)

Rincian	Inflasi	Andil y-on-y
1. Makanan, Minuman, Tembakau	2.90	0.76
2. Pakaian dan Alas Kaki	1.43	0.06
3. Perumahan, Air, Listrik, dan Bahan Bakar Rumah Tangga	2.22	0.48
4. Perlengkapan, Peralatan, dan Pemeliharaan Rutin Rumah Tangga	0.42	0.02
5. Kesehatan	1.95	0.06
6. Transportasi	0.40	0.05
7. Informasi, Komunikasi, dan Jasa Keuangan	0.54	0.03
8. Rekreasi, Olahraga, dan Budaya	0.91	0.02
9. Pendidikan	4.59	0.24
10. Penyediaan Makanan dan Minuman/Restoran	0.76	0.08
11. Perawatan Pribadi dan Jasa Lainnya	8.46	0.41


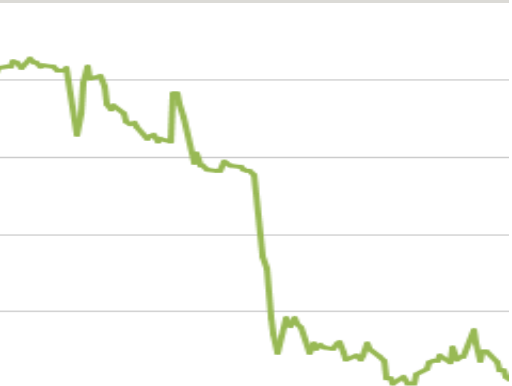


KOMODITAS ANDIL INFLASI DAN DEFLASI KOTA BOGOR OKTOBER 2024

(Year on year : Oktober 2024 terhadap Oktober 2023)

No	Komoditas	Andil Inflasi(%)
(1)	(2)	(3)
1	TARIF AIR MINUM PAM	0.43
2	EMAS PERHIASAN	0.36
3	BERAS	0.26
4	SIGARET KRETEK MESIN (SKM)	0.15
5	SIGARET KRETEK TANGAN (SKT)	0.11
6	SEKOLAH MENENGAH ATAS	0.08
7	BAWANG MERAH	0.07
8	AKADEMI/PERGURUAN TINGGI	0.07
9	SIGARET PUTIH MESIN (SPM)	0.06
10	SEPEDA MOTOR	0.06

No	Komoditas Harga Turun	Andil Deflasi (%)
(1)	(2)	(3)
1	CABAI MERAH	-0.17
2	BENSIN	-0.10
3	TOMAT	-0.08
4	CABAI RAWIT	-0.05
5	BUAH NAGA	-0.03
6	DAGING AYAM RAS	-0.03
7	WORTEL	-0.01
8	BAWANG BOMBAY	-0.01
9	LABU SIAM/JIPANG	-0.01
10	AIR KEMASAN	-0.01



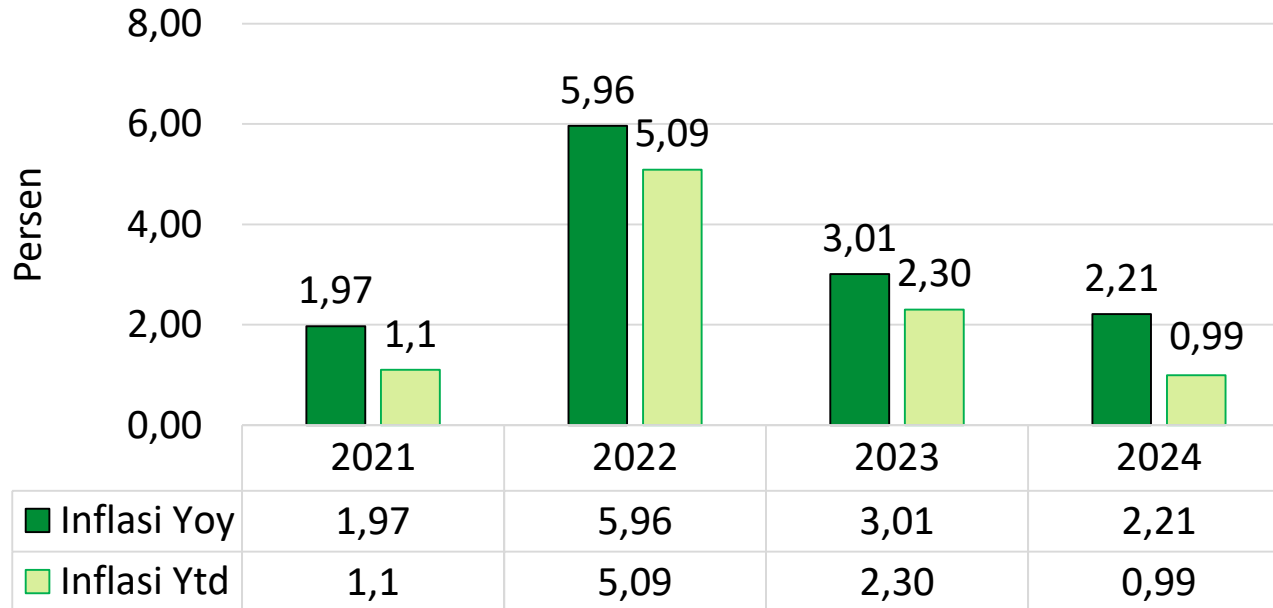
INFLASI KOTA BOGOR OKTOBER 2024

YEAR-TO-DATE

Inflasi
Year to Date
(Oktober 2024 terhadap Desember 2023) | **0,99 %**

Jawa Barat | **1,04 %**
Nasional | **0,82 %**

Series Inflasi
year-to-date




ANDIL INFLASI (%)

0,27 Emas Perhiasan 


0,23 Beras 

0,15 Sigaret Kretek Mesin 


0,09 Sigaret Kretek Tangan 


0,08 Sekolah Menengah Atas 

ANDIL DEFLASI (%)

 Cabai Merah -0,54

 Cabai Rawit -0,14

 Tomat -0,09

 Bensin -0,06


 Bawang Merah -0,05

INFLASI KABUPATEN/KOTA DI JAWA BARAT OKTOBER 2024

Kabupaten/Kota	IHK	Inflasi <i>m-to-m</i> (%)	Inflasi <i>y-to-d</i> (%)	Inflasi <i>y-on-y</i> (%)
KAB BANDUNG	107.26	0.04	0.87	1.86
KAB MAJALENGKA	106.55	0.02	0.96	1.68
KAB SUBANG	108.19	0.12	0.11	2.20
KOTA BOGOR	106.61	0.08	0.99	2.21
KOTA SUKABUMI	106.34	0.40	1.39	1.80
KOTA BANDUNG	105.96	0.04	1.01	1.66
KOTA CIREBON	104.61	0.07	0.49	0.88
KOTA BEKASI	106.96	-0.08	1.09	2.10
KOTA DEPOK	106.34	0.06	1.50	1.94
KOTA TASIKMALAYA	106.19	-0.07	1.32	1.71
JAWA BARAT	106.70	0.02	1.04	1.92
NASIONAL	106,01	0,08	0,82	1,71

Bulan Oktober 2024 sebanyak 8 Kabupaten/Kota di Jawa Barat mengalami inflasi. Inflasi tertinggi terjadi di Kota Sukabumi sebesar 0,40 persen dan terendah di Kabupaten Majalengka sebesar 0,02 persen. Deflasi terjadi di Kota Bekasi sebesar 0,08 persen dan Kota Tasikmalaya 0,07 persen. Inflasi *year on year* tertinggi terjadi di Kota Bogor sebesar 2,21 persen dan terendah terjadi di Kota Cirebon sebesar 0,88 persen. Inflasi gabungan *month to month* Jawa Barat sebesar 0,02 persen dan Nasional inflasi sebesar 0,08 persen.

RINGKASAN INFLASI KOTA BOGOR BULAN OKTOBER 2024



Bulan Oktober 2024, Kota Bogor mengalami inflasi secara *month-to-month (m-to-m)* sebesar 0,08 persen, inflasi *year-on-year* sebesar 2,21 persen dan *year to date* sebesar 0,99 persen.



Komoditas penyumbang utama inflasi bulan Oktober 2024 secara *month-to-month (m-to-m)* adalah daging ayam ras, bawang merah dan emas perhiasan. Sementara penyumbang utama deflasi adalah komoditas bensin, kentang dan cabai merah.



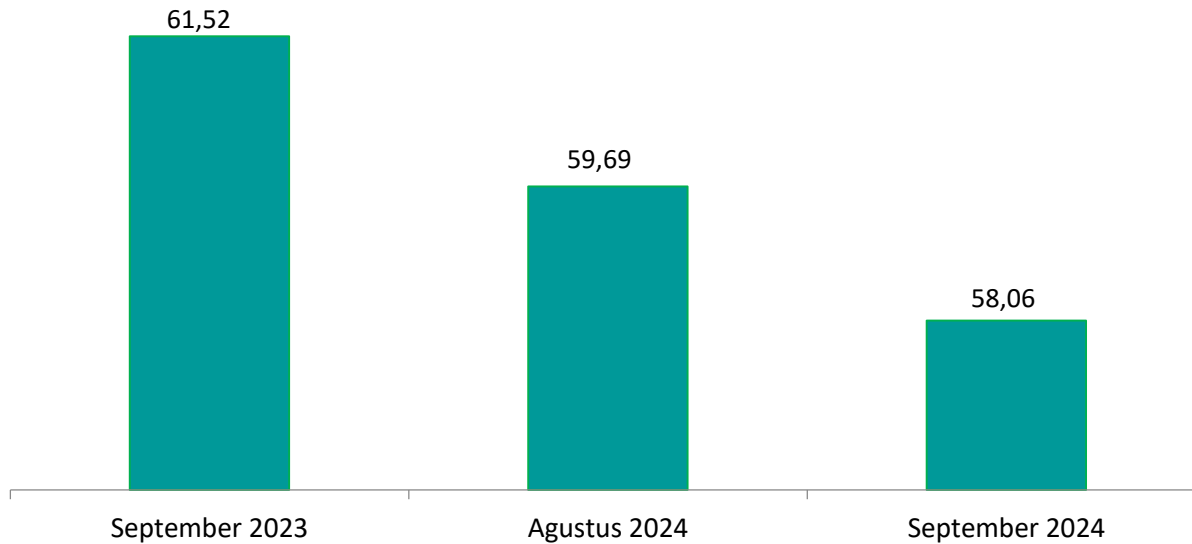
Penyumbang utama kelompok inflasi hingga bulan Oktober 2024 secara *year-on-year (y-on-y)* adalah:

- ▶ Kelompok Makanan, Minuman, Tembakau dengan andil inflasi 0,76 persen. Komoditas penyumbang utama inflasi pada kelompok ini adalah kenaikan harga beras dan bawang merah.
- ▶ Perumahan, Air, Listrik, dan Bahan Bakar Rumah Tangga dengan andil inflasi 0,48 persen. Komoditas penyumbang utama inflasi pada kelompok ini adalah kenaikan tarif air minum PAM
- ▶ Kelompok Perawatan Pribadi dan Jasa Lainnya dengan andil inflasi 0,41 persen. Komoditas penyumbang utama inflasi pada kelompok ini adalah kenaikan harga emas perhiasan.



**PERKEMBANGAN TINGKAT PENGHUNIAN KAMAR (TPK)
HOTEL BINTANG DI KOTA BOGOR, SEPTEMBER 2024**

PERKEMBANGAN TINGKAT PENGHUNIAN KAMAR (TPK) HOTEL BINTANG KOTA BOGOR, SEPTEMBER 2024



TPK HOTEL BINTANG SEPTEMBER 2024 58,06 PERSEN

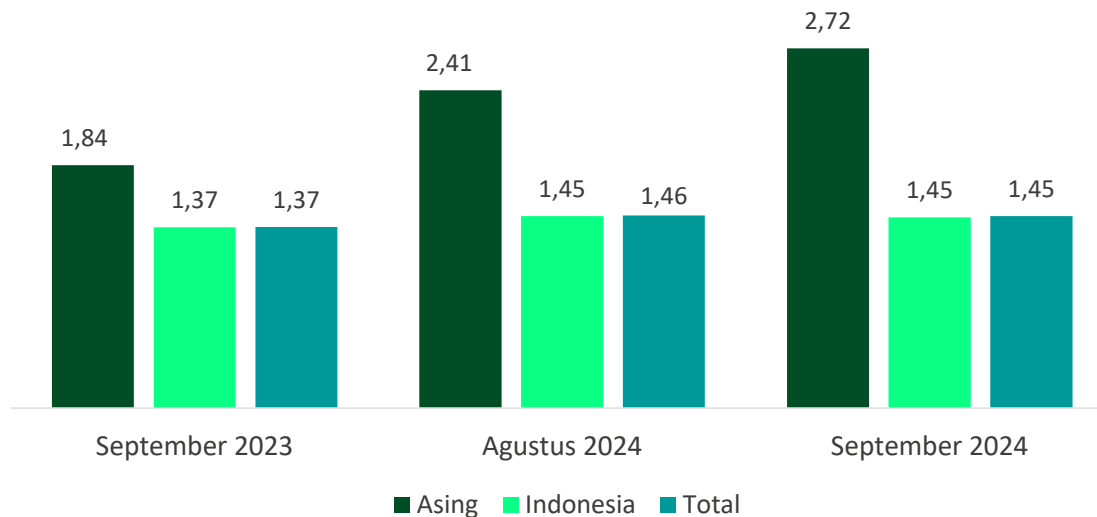
Month-to-month

September 2024 terhadap Agustus 2024 ▼ 1,63 poin

Year-on-year

September 2024 terhadap September 2023 ▼ 3,46 poin

Perkembangan Rata-rata Lama Menginap Tamu 2023-2024 (hari)



Rata-rata Lama Menginap Tamu (RLMT) bulan September 2024 sebesar 1,45 hari

RLMT Asing 2,72 hari

RLMT Indonesia 1,45 hari

TINGKAT PENGHUNIAN KAMAR (TPK) HOTEL BINTANG KOTA BOGOR

No	Klasifikasi Bintang	TPK (%)			Perubahan September 2024 terhadap Agustus 2024 (poin)	Perubahan September 2024 terhadap September 2023 (poin)
		Sep 2023	Ags 2024	Sep 2024		
(1)	(2)	(3)	(4)	(5)	(6)	(7)
1	Bintang 1	29,71	24,14	24,31	0,18	-5,40
2	Bintang 2	57,09	63,57	65,69	2,12	8,60
3	Bintang 3	64,89	54,96	52,02	-2,93	-12,87
4	Bintang 4	59,50	63,07	61,18	-1,89	1,68
	Seluruh Bintang	61,52	59,69	58,06	-1,63	-3,46



**BADAN PUSAT STATISTIK
KOTA BOGOR**

TERIMA KASIH

Berita Resmi Statistik Inflasi Kota Bogor dapat diakses/ diunduh di link :



<https://bogorkota.bps.go.id>